



MINISTERSTVO ZEMĚDĚLSTVÍ

č. j. 10503/2019-MZE-15161

III.2.

Vlastní materiál

**Odbor hlavního regulátora a vrchního dohledu sektoru VaK,
oddělení analytické a benchmarkingu**

Benchmarking vlastnických subjektů za rok 2017

Obsah

1.	Terminologie a použité zkratky	7
1.1	Terminologie.....	7
1.2	Použité zkratky	9
2.	Úvod.....	10
2.1	Změny použitých postupů pro benchmarking vlastnických subjektů za rok 2017	11
2.2	Výpočet roční výše potřeby akumulace finančních prostředků na obnovu.....	11
2.3	Postup výpočtu skutečné dosažené výše prostředků na obnovu pro jednotlivé modely provozování a jejich podskupiny	12
2.4	Problematika vyhodnocování obnovy a řádku 20 - Prostředky obnovy infrastrukturního majetku v Porovnání a další návaznosti na benchmarking vlastnických subjektů a možnosti využití údajů pro sledování obnovy VIM	13
2.5	Ukazatel Teoretická cena pro vodné a stočné při pokrytí prostředků obnovy a nulovém zisku	14
2.6	Charakteristika souborů analyzovaných dat - vodovod	15
2.6.1	Charakteristika celého analyzovaného datového souboru.....	15
2.6.2	Charakteristika souboru dat vlastnické skupiny I. (hodnota infrastrukturního majetku 10 000 000 000 Kč a více)	17
2.6.3	Charakteristika souboru dat vlastnické skupiny II. (hodnota infrastrukturního majetku 1 000 000 001 - 10 000 000 000 Kč)	19
2.6.4	Charakteristika souboru dat vlastnické skupiny III. (hodnota infrastrukturního majetku 100 000 001 - 1 000 000 000 Kč)	21
2.6.5	Charakteristika souboru dat vlastnické skupiny IV. (hodnota infrastrukturního majetku 10 000 001 - 100 000 000 Kč)	23
2.6.6	Charakteristika souboru dat vlastnické skupiny V. (hodnota infrastrukturního majetku 1 000 001 - 10 000 000 Kč)	25
2.6.7	Charakteristika souboru dat vlastnické skupiny VI. (hodnota infrastrukturního majetku 1 - 1 000 000 Kč)	27
2.7	Charakteristika souborů analyzovaných dat - kanalizace.....	29
2.7.1	Charakteristika celého analyzovaného datového souboru.....	29
2.7.2	Charakteristika souboru dat vlastnické skupiny I. (hodnota infrastrukturního majetku 10 000 000 000 Kč a více)	31
2.7.3	Charakteristika souboru dat vlastnické skupiny II. (hodnota infrastrukturního majetku 1 000 000 001 - 10 000 000 000 Kč)	33
2.7.4	Charakteristika souboru dat vlastnické skupiny III. (hodnota infrastrukturního majetku 100 000 001 - 1 000 000 000 Kč)	35
2.7.5	Charakteristika souboru dat vlastnické skupiny IV. (hodnota infrastrukturního majetku 10 000 001 - 100 000 000 Kč)	37
2.7.6	Charakteristika souboru dat vlastnické skupiny V. (hodnota infrastrukturního majetku 1 000 001 - 10 000 000 Kč)	39
2.7.7	Charakteristika souboru dat vlastnické skupiny VI. (hodnota infrastrukturního majetku 1 - 1 000 000 Kč)	41

2.8	Vypočtené průměrné hodnoty pro všechna analyzovaná Porovnání	43
2.8.1	Pitná voda	43
2.8.2	Kanalizace	43
3.	Závěry benchmarkingového projektu vlastnických subjektů	44
3.1	SWOT analýza	44
3.1	Závěr, zhodnocení a návrh dalšího postupu	46
4.	Skupiny s oddílným modelem provozování - VODOVOD	49
4.1	Benchmarking vlastnických subjektů 2017 Vodovody - Oddílný model provozování - skupina I. (hodnota infrastrukturního majetku 10 000 000 000 Kč a více)	49
4.1.1	Charakteristika skupiny	49
4.1.2	Stav majetku	50
4.1.3	Obnova majetku	51
4.1.4	Seznam analyzovaných vlastníků	52
4.2	Benchmarking vlastnických subjektů 2017 Vodovody - Oddílný model provozování - skupina II. (hodnota infrastrukturního majetku 1 000 000 001 - 10 000 000 000 Kč)	54
4.2.1	Charakteristika skupiny	54
4.2.2	Stav majetku	59
4.2.3	Obnova majetku	60
4.2.4	Seznam analyzovaných vlastníků	64
4.3	Benchmarking vlastnických subjektů 2017 Vodovod - Oddílný model provozování - skupina III. (hodnota infrastrukturního majetku 100 000 001 - 1 000 000 000 Kč)	69
4.3.1	Charakteristika skupiny	69
4.3.2	Stav majetku	73
4.3.3	Obnova majetku	75
4.3.4	Seznam analyzovaných vlastníků	84
4.4	Benchmarking vlastnických subjektů 2017 Vodovod - Oddílný model provozování - skupina IV. (hodnota infrastrukturního majetku 10 000 001 - 100 000 000 Kč)	91
4.4.1	Charakteristika skupiny	91
4.4.2	Stav majetku	94
4.4.3	Obnova majetku	102
4.4.4	Seznam analyzovaných vlastníků	128
4.5	Benchmarking vlastnických subjektů 2017 Vodovod - Oddílný model provozování - skupina V. (hodnota infrastrukturního majetku 1 000 001 - 10 000 000 Kč)	141
4.5.1	Charakteristika skupiny	141
4.5.2	Stav majetku	144
4.5.3	Obnova majetku	147
4.5.4	Seznam analyzovaných vlastníků	162
4.6	Benchmarking vlastnických subjektů 2017 Vodovod - Oddílný model provozování - skupina VI. (hodnota infrastrukturního majetku 1 - 1 000 000 Kč)	167
4.6.1	Charakteristika skupiny	167
4.6.2	Stav majetku	170

4.6.3	Obnova majetku	171
4.6.4	Seznam analyzovaných vlastníků	175
5.	Skupiny s kombinovaným modelem provozování - VODOVOD	176
5.1	Benchmarking vlastnických subjektů 2017 Vodovody - Kombinovaný model provozování - skupina I. (hodnota infrastrukturního majetku 10 000 000 000 Kč a více)	176
5.1.1	Charakteristika skupiny	176
5.1.2	Stav majetku	177
5.1.3	Obnova majetku	178
5.1.4	Seznam analyzovaných vlastníků	180
5.2	Benchmarking vlastnických subjektů 2017 Vodovody - Kombinovaný model provozování - skupina II. (hodnota infrastrukturního majetku 1 000 000 001 - 10 000 000 000 Kč)	184
5.2.1	Charakteristika skupiny	184
5.2.2	Stav majetku	189
5.2.3	Obnova majetku	190
5.2.4	Seznam analyzovaných vlastníků	195
5.3	Benchmarking vlastnických subjektů 2017 Vodovody - Kombinovaný model provozování - skupina III. (hodnota infrastrukturního majetku 100 000 001 - 1 000 000 000 Kč)	201
5.3.1	Charakteristika skupiny	201
5.3.2	Stav majetku	205
5.3.3	Obnova majetku	206
5.3.4	Seznam analyzovaných vlastníků	210
5.4	Benchmarking vlastnických subjektů 2017 Vodovody - Kombinovaný model provozování - skupina IV. (hodnota infrastrukturního majetku 10 000 001 - 100 000 000 Kč)	212
5.4.1	Charakteristika skupiny	212
5.4.2	Stav majetku	216
5.4.3	Obnova majetku	218
5.4.4	Seznam analyzovaných vlastníků	222
5.5	Benchmarking vlastnických subjektů 2017 Vodovody - Kombinovaný model provozování - skupina V. (hodnota infrastrukturního majetku 1 000 001 - 10 000 000 Kč)	224
5.5.1	Charakteristika skupiny	224
5.5.2	Stav majetku	227
5.5.3	Obnova majetku	228
5.5.4	Seznam analyzovaných vlastníků	231
6.	Skupiny se smíšeným modelem provozování - VODOVODY	232
6.1	Benchmarking vlastnických subjektů 2017 Vodovod - Smíšený model provozování - skupina III. (hodnota infrastrukturního majetku 100 000 001 - 1 000 000 000 Kč) ...	232
6.1.1	Charakteristika skupiny	232

6.1.2	Stav majetku	235
6.1.3	Obnova majetku	236
6.1.4	Seznam analyzovaných vlastníků	240
6.2	Benchmarking vlastnických subjektů 2017 Vodovod - Smíšený model provozování - skupina IV. (hodnota infrastrukturního majetku 10 000 001 - 100 000 000 Kč).....	241
6.2.1	Charakteristika skupiny	241
6.2.2	Stav majetku	244
6.2.3	Obnova majetku	248
6.2.4	Seznam analyzovaných vlastníků	264
6.3	Benchmarking vlastnických subjektů 2017 Vodovod - Smíšený model provozování - skupina V. (hodnota infrastrukturního majetku 1 000 001 - 10 000 000 Kč).....	271
6.3.1	Charakteristika skupiny	271
6.3.2	Stav majetku	274
6.3.3	Obnova majetku	279
6.3.4	Seznam analyzovaných vlastníků	294
6.4	Benchmarking vlastnických subjektů 2017 Vodovod - Smíšený model provozování - skupina VI. (hodnota infrastrukturního majetku 1 - 1 000 000 Kč).....	300
6.4.1	Charakteristika skupiny	300
6.4.2	Stav majetku	303
6.4.3	Obnova majetku	304
6.4.4	Seznam analyzovaných vlastníků	308
7.	Skupiny s oddílným modelem provozování - KANALIZACE	309
7.1	Benchmarking vlastnických subjektů 2017 Kanalizace - Oddílný model provozování - skupina I. (hodnota infrastrukturního majetku 10 000 000 000 Kč a více).....	309
7.1.1	Charakteristika skupiny	309
7.1.2	Stav majetku	310
7.1.3	Obnova majetku	311
7.1.4	Seznam analyzovaných vlastníků	313
7.2	Benchmarking vlastnických subjektů 2017 Kanalizace - Oddílný model provozování - skupina II. (hodnota infrastrukturního majetku 1 000 000 001 - 10 000 000 000 Kč)	315
7.2.1	Charakteristika skupiny	315
7.2.2	Stav majetku	319
7.2.3	Obnova majetku	319
7.2.4	Seznam analyzovaných vlastníků	325
7.3	Benchmarking vlastnických subjektů 2017 Kanalizace - Oddílný model provozování - skupina III. (hodnota infrastrukturního majetku 100 000 001 - 1 000 000 000 Kč)...	328
7.3.1	Charakteristika skupiny	328
7.3.2	Stav majetku	332
7.3.3	Obnova majetku	334
7.3.4	Seznam analyzovaných vlastníků	347

7.4	Benchmarking vlastnických subjektů 2017 Kanalizace - Oddílný model provozování - skupina IV. (hodnota infrastrukturního majetku 10 000 001 Kč - 100 000 000 Kč)...	353
7.4.1	Charakteristika skupiny	353
7.4.2	Stav majetku	356
7.4.3	Obnova majetku	360
7.4.4	Seznam analyzovaných vlastníků	389
7.5	Benchmarking vlastnických subjektů 2017 Kanalizace - Oddílný model provozování - skupina V. (hodnota infrastrukturního majetku 1 000 001 Kč - 10 000 000 Kč)	400
7.5.1	Charakteristika skupiny	400
7.5.2	Stav majetku	403
7.5.3	Obnova majetku	403
7.5.4	Seznam analyzovaných vlastníků	410
7.6	Benchmarking vlastnických subjektů 2017 Kanalizace - Oddílný model provozování - skupina VI. (hodnota infrastrukturního majetku 1 - 1 000 000 Kč).....	412
7.6.1	Charakteristika skupiny	412
7.6.2	Stav majetku	412
7.6.3	Obnova majetku	413
7.6.4	Seznam analyzovaných vlastníků	414
8.	Skupiny s kombinovaným modelem provozování - KANALIZACE	415
8.1	Benchmarking vlastnických subjektů 2017 Kanalizace - Kombinovaný model provozování - skupina I. (hodnota infrastrukturního majetku 10 000 000 000 Kč a více)	415
8.1.1	Charakteristika skupiny	415
8.1.2	Stav majetku	416
8.1.3	Obnova majetku	417
8.1.4	Seznam analyzovaných vlastníků	419
8.2	Benchmarking vlastnických subjektů 2017 Kanalizace - Kombinovaný model provozování - skupina II. (hodnota infrastrukturního majetku 1 000 000 001 - 10 000 000 000 Kč)	421
8.2.1	Charakteristika skupiny	421
8.2.2	Stav majetku	425
8.2.3	Obnova majetku	425
8.2.4	Seznam analyzovaných vlastníků	431
8.3	Benchmarking vlastnických subjektů 2017 Kanalizace - Kombinovaný model provozování - skupina III. (hodnota infrastrukturního majetku 100 000 001 - 1 000 000 000 Kč)	435
8.3.1	Charakteristika skupiny	435
8.3.2	Stav majetku	439
8.3.3	Obnova majetku	439
8.3.4	Seznam analyzovaných vlastníků	447

8.4	Benchmarking vlastnických subjektů 2017 Kanalizace - Kombinovaný model provozování - skupina IV. (hodnota infrastrukturního majetku 100 000 001 - 1 000 000 000 Kč)	449
8.4.1	Charakteristika skupiny	449
8.4.2	Stav majetku	453
8.4.3	Obnova majetku	453
8.4.4	Seznam analyzovaných vlastníků	459
9.	Skupiny se smíšeným modelem provozování - KANALIZACE	460
9.1	Benchmarking vlastnických subjektů 2017 Kanalizace - Smíšený model provozování - skupina III. (hodnota infrastrukturního majetku 100 000 001 - 1 000 000 000 Kč) ...	460
9.1.1	Charakteristika skupiny	460
9.1.2	Stav majetku	463
9.1.3	Obnova majetku	464
9.1.4	Seznam analyzovaných vlastníků	469
9.2	Benchmarking vlastnických subjektů 2017 Kanalizace - Smíšený model provozování - skupina IV. (hodnota infrastrukturního majetku 10 000 001 - 100 000 000 Kč).....	472
9.2.1	Charakteristika skupiny	472
9.2.2	Stav majetku	475
9.2.3	Obnova majetku	478
9.2.4	Seznam analyzovaných vlastníků	513
9.3	Benchmarking vlastnických subjektů 2017 Kanalizace - Smíšený model provozování - skupina V. (hodnota infrastrukturního majetku 1 000 001 - 10 000 000 Kč).....	527
9.3.1	Charakteristika skupiny	527
9.3.2	Stav majetku	530
9.3.3	Obnova majetku	531
9.3.4	Seznam analyzovaných vlastníků	543
9.4	Benchmarking vlastnických subjektů 2017 Kanalizace - Smíšený model provozování - skupina VI. (hodnota infrastrukturního majetku 1 - 1 000 000 Kč).....	547
9.4.1	Charakteristika skupiny	547
9.4.2	Stav majetku	550
9.4.3	Obnova majetku	550
9.4.4	Seznam analyzovaných vlastníků	554
10.	Přehled ukazatelů použitých pro benchmarking, jejich zdroje a výpočet.....	555
10.1	Ukazatele - vodovod	555
10.2	Ukazatele – kanalizace.....	559
11.	Seznam vyřazených subjektů z benchmarkingu vlastnických subjektů	564
11.1	Vodovod - vyřazená Porovnání.....	564
11.2	Kanalizace - vyřazená Porovnání	571

1. Terminologie a použité zkratky

1.1 Terminologie

Anomálie - údaj, vztah, stav, který se významně odlišuje od střední nebo očekávané hodnoty, stavu, vztahu, případně signalizuje porušení platné legislativy a zamezuje plnění cílů regulace.

Benchmarking - systematický proces pro identifikaci, obeznámení se a přijetí úspěšných nástrojů, metod a postupů řízení pro srovnávané subjekty. Typicky se jedná o souvislý nebo opakující se proces, hlavním cílem benchmarkingu je zlepšení činnosti zúčastněných srovnávaných subjektů.

Investiční činnost - procesy související s obnovou a rozvojem vodohospodářského infrastrukturního majetku.

Kalkulace - přiřazování nákladů, respektive zisku na jednu kalkulační jednici (zde m³).

Kalkulační položka - část kalkulace sdružující podobné druhy nákladů, respektive zisk (zde položka v cenové kalkulaci vodného nebo stočného, dle přílohy č. 19 k vyhlášce č. 428/2001 Sb.).

Kombinovaný model provozování - jeden z vlastníků vodohospodářského infrastrukturního majetku je jeho provozovatelem, který provozuje infrastrukturní majetek na základě dlouhodobé smlouvy.

Obnova vodohospodářské infrastruktury - výměna části vodovodu, úpravny vody, kanalizace nebo čistírny odpadních vod, která je inventárně sledovanou částí majetku vlastníka nebo samostatnou položkou uvedenou ve vybraných údajích majetkové evidence za účelem prodloužení životnosti stavby a s ní související technologie (dle Zákona č. 274/2001 Sb.).

Oddílný model provozování vodohospodářského infrastrukturního majetku - vlastník vodohospodářské infrastruktury uzavírá dlouhodobou smlouvu s provozovatelem zabezpečující provozování vodohospodářské infrastruktury. Příjemce vodného nebo stočného je provozovatel (koncesní smlouva) nebo vlastník (tzv. servisní smlouva), kde provozovatel je vybrán v souladu se zákonem o veřejných zakázkách). Tento model také zahrnuje model vlastnický.

Orientační ukazatele - ukazatele výpočtu pořizovací (aktualizované) ceny objektů do Vybraných údajů majetkové evidence vodovodů a kanalizací, pro Plány rozvoje vodovodů a kanalizací a pro Plány financování obnovy vodovodů a kanalizací dle Metodického pokynu Ministerstva zemědělství čj.: 401/2010-15000

Plán financování obnovy vodohospodářské infrastruktury - výkaz, jehož obsahem je vymezení infrastrukturního majetku v členění podle vybraných údajů majetkové evidence s reprodukční pořizovací cenou, vyhodnocení stavu majetku vyjádřené v % opotřebení, výpočet teoretické doby akumulace finančních prostředků, roční potřeba finančních

prostředků a její krytí a doklady o čerpání vytvořených finančních prostředků včetně faktur nebo jejich kopií. Zpracování se provádí podle přílohy č. 18 k vyhlášce č. 428/2001 Sb. Každá provedená aktualizace je součástí původního plánu financování obnovy vodovodů nebo kanalizací.

Porovnání - podle přílohy č. 20 k vyhlášce č. 428/2001 Sb., „Porovnání všech položek výpočtu (kalkulace) cen pro vodné a stočné za kalendářní rok a dosažené skutečnosti v témže roce“, které jednotlivé subjekty poskytující veřejnou službu povinně odevzdávají na MZe každoročně a to vždy do 30. 4. za předchozí kalendářní rok (podle §36 odst. 5, zákona č. 274/2001 Sb.).

Samofinancovatelnost vodohospodářské infrastruktury - stav, kdy výnosy z výběru vodného a stočného pokrývají veškeré náklady, resp. výdaje na jeho provoz, obnovu a rozvoj.

Smíšený model provozování vodohospodářského infrastrukturního majetku - vlastník vodohospodářské infrastruktury vloží infrastrukturní majetek do obchodní společnosti, která jej poté vlastní i provozuje, vlastník má v provozovateli majetkový podíl. Formou smíšeného modelu je také samoprovozování v případě obcí. Pro účely této analýzy se oba tyto modely označují jako smíšené.

SWOT analýza - metoda, kterou identifikujeme silné (Strengths) a slabé (Weaknesses) stránky, příležitosti (Opportunities) a hrozby (Threats) spojené s určitým projektem, typem podnikání (zde s použitím metody benchmarkingu pro hodnocení hospodářských subjektů).

Vlastník - chápán jako majitel vodohospodářského infrastrukturního majetku

Vlastnický model provozování - podskupina oddílného modelu provozování - vlastník vodohospodářské infrastruktury uzavírá dlouhodobou smlouvu o provozování vodohospodářské infrastruktury s provozovatelem, ve kterém má vlastnický podíl. Provozování VIM se zadává formou in-house veřejného zadávání.

Vyhláška č. 428/2001 Sb. - vyhláška č. 428/2001 Sb. Ministerstva zemědělství ze dne 16. listopadu 2001, kterou se provádí zákon č. 274/2001 Sb., o vodovodech a kanalizacích pro veřejnou potřebu a o změně některých zákonů, (zákon o vodovodech a kanalizacích).

1.2 Použité zkratky

ČOV	Čistírna odpadních vod
ČS	Čerpací stanice
IČPE	Identifikační číslo provozní evidence
MF	Ministerstvo financí
MZe	Ministerstvo zemědělství
MŽP	Ministerstvo životního prostředí
OKF	Operační koeficient (výpočet viz platná Metodika benchmarkingu)
PFO	Plán financování a obnovy vodohospodářského infrastrukturního majetku
RVS	Rozvodná vodovodní síť
ÚV	Stavba pro úpravu vody
ÚVN	Úplné vlastní náklady včetně řádku 4.4. Porovnání
VaK	Vodovody a kanalizace pro veřejnou potřebu
VIM	Vodohospodářský infrastrukturní majetek
VÚME	Vybrané údaje majetkové evidence
VÚPE	Vybrané údaje provozní evidence
ZVK	Zákon o vodovodech a kanalizacích č. 274/2001 Sb.

2. Úvod

Benchmarking vlastnických subjektů 2017 je již třetím v pořadí. Byl vypracován v souladu s platnou metodikou benchmarkingu, která v sobě z části reflektovala připomínky vznesené uživateli na podzim roku 2018. Stejně jako u předcházejících dvou projektů (pro rok 2015 a 2016) bylo nutné při přípravě benchmarkingu komunikovat se zpracovateli, resp. poskytovateli dat a odstranit nedostatky údajů v odevzdávaných hlášeních VÚME, VÚPE a Porovnání. Jednalo se o více než 460 Porovnání. Hlavním cílem bylo zahrnout do projektu co největší podíl trhu podle objemu fakturované pitné a odpadní vody a zlepšit vypovídací schopnost analýzy. V souladu s metodikou benchmarkingu byl i tento rok projekt zaměřen na zjišťování anomálií u konkrétních subjektů, resp. Porovnání a identifikaci stavu sektoru veřejné služby ve vztahu k plnění stanovených cílů regulace.

Do projektu byla zařazena odběratelská Porovnání, u kterých bylo možné jednoznačně identifikovat a propojit údaje z VÚME, VÚPE a Porovnání. Vzhledem k neúplnosti nebo chybovosti dat na odevzdaných Porovnáních nebylo možné do projektu zařadit všechna Porovnání zasláná na MZe. Seznam těch, která nebyla do benchmarkingu zařazena, je uveden na konci zprávy v samostatné kapitole spolu s důvodem vyřazení.

Do benchmarkingu vlastnických subjektů bylo pro pitnou vodu zařazeno 1 697 Porovnání, tj. 88,29 % z celkového počtu 1 922 Porovnání, která byla na MZe doručena. V případě kanalizace bylo hodnoceno 2 005 Porovnání, tj. 90,54 % z celkového počtu 2 051 doručených Porovnání. Z hlediska podílu na trhu podle objemu fakturované vody bylo analyzováno pro pitnou vodu 97,50 % trhu a pro vodu odpadní 97,79 % trhu (viz níže uvedená tabulka).

PITNÁ VODA	Celkově 1 922 odběratelských Porovnání	Zařazeno do projektu 1 697 odběratelských Porovnání	ODPADNÍ VODA	Celkově 2 232 odběratelských Porovnání	Zařazeno do projektu 2 005 odběratelských Porovnání
Voda pitná fakturovaná v mil. m ³	473,197	461,355	Vypouštěné odpadní vody do stokové sítě - bez vod srážkových v mil. m ³	510,805	499,502

Porovnání jsou rozdělena podle metodiky do skupin dle hodnoty souvisejícího VIM. Dále jsou tyto skupiny členěny podle aplikovaného modelu provozování VIM. Jedná se o model smíšený, oddílný, oddílný se servisními smlouvami a kombinovaný. V rámci smíšeného modelu provozování je zahrnut i model provozování známý pod názvem "Obec provozuje sama". Vlastnický model provozování je zahrnut pod oddílným modelem provozování.

Vzhledem k tomu, že podstatou benchmarkingu vlastnických subjektů je odpověď na otázky, jak jednotlivé subjekty zabezpečují prostředky na obnovu VIM a zda je v případě oddílného modelu provozování jejich postavení vyvážené a dovoluje generovat dostatek prostředků na obnovu (záměr regulace: dosáhnout co nejvyššího stupně samofinancovatelnosti VIM), byla stanovena minimální výše roční akumulace finančních prostředků na obnovu samostatně pro každé Porovnání (výpočet viz kapitola 2.2) a tato výše se porovnávala se skutečnou výší prostředků obnovy vykázanou v Porovnání (viz kapitola 2.3)

2.1 Změny použitých postupů pro benchmarking vlastnických subjektů za rok 2017

Jedním se nepodstatnějších záměrů regulace je dosažení co nejvyššího stupně samofinancovatelnosti VIM a od tohoto záměru se odvíjí zaměření benchmarkingu vlastnických subjektů. Jinak řečeno, je blíže zkoumáno, jak cena pro vodné a stočné pokrývá související náklady a prostředky na obnovu VIM. V předchozích projektech byl zaveden výpočet minimální roční výše prostředků obnovy (ukazatel VOM11), který byl odrazovým můstkem pro hodnocení tvorby prostředků obnovy VIM. V roce 2017 byl pro každé Porovnání doplněn nový ukazatel *Teoretická cena pro vodné a stočné při pokrytí prostředků obnovy a nulovém zisku*. (viz kapitola 2.5).

2.2 Výpočet roční výše potřeby akumulace finančních prostředků na obnovu

Pro účely vlastnického benchmarkingu je nutné stanovit minimální částku nebo procento z hodnoty vodohospodářského infrastrukturního majetku potřebnou na obnovu přesněji. Prozatím jsme se setkali s generalizací minimálního podílu ve výši procenta na 1,4 % z hodnoty VIM průměrně pro celou vodohospodářskou infrastrukturu. Tento přístup je z podstaty benchmarkingu zavádějící a nedostačující. Z tohoto důvodu byla roční částka potřebná pro pokrytí obnovy vyčíslena zvlášť pro každé Porovnání, a to způsobem popsaným ve vyhlášce č. 428/2001 Sb., kterou se provádí zákon č. 274/2001 Sb., O vodovodech a kanalizacích pro veřejnou potřebu, ve znění pozdějších předpisů. Výpočet vychází z životností uvedených v tomto zákoně, tj. 80 let pro vodovodní řady, 45 let pro úpravny vody, popř. vodní zdroje, 90 let pro kanalizační stoky a stokovou síť, 40 let pro čistírny odpadních vod a z hodnoty majetku v reprodukční pořizovací ceně uváděné ve VÚME i ve vyúčtování.

Výpočet procenta pro akumulaci prostředků:

$$\%_{OBN} = \frac{1}{\frac{\check{Z}_1 * H_1 + \check{Z}_2 * H_2}{H_1 + H_2}}$$

$\%_{OBN}$ - procento z hodnoty majetku, které je třeba akumulovat za 1 rok [%]

$\check{Z}_n...$ - teoretická životnost infrastruktury [roky]

$H_n...$ - hodnota majetku v reprodukční pořizovací ceně [mil. Kč] (pro vodovod je H_1 - vodovodní síť a H_2 - úpravny vody; pro kanalizaci je H_1 - kanalizační síť a H_2 - čistírna odpadních vod)

Výše prostředků na obnovu majetku, kterou je třeba každý rok akumulovat, se vypočítá jako procento z hodnoty majetku subjektu:

$$P_{OBN} = \%_{OBN} * H$$

$P_{OBN}...$ - prostředky, které je třeba akumulovat za 1 rok [mil. Kč]

$\%_{OBN}...$ - procento z hodnoty majetku, které je třeba akumulovat za 1 rok [%]

$H...$ - hodnota majetku v reprodukční pořizovací ceně [mil. Kč]

Jelikož se i v očištěných datech objevují rozsáhlé nesrovnalosti mezi databázemi VÚME a POROVNÁNÍMI týkající se hodnoty VIM v reprodukční pořizovací ceně, bylo stanoveno, že hodnoty VIM použité pro výpočet P_{OBN} budou vycházet z hodnoty uvedené ve VÚME, která je prvotním zdrojem této informace.

2.3 Postup výpočtu skutečné dosažené výše prostředků na obnovu pro jednotlivé modely provozování a jejich podskupiny

Jak již bylo uvedeno, při hodnocení plnění povinnosti vlastníka VIM zabezpečovat obnovu VIM v souladu s §8 odst. 1, zák. č. 274/2001 Sb. se projekt zaměřuje na skutečnost, zda byla výše skutečně generovaných prostředků na obnovu rovna nebo vyšší než vypočtená výše teoretické roční potřeby akumulace finančních prostředků na obnovu. Bohužel MZe nemá k dispozici informace o charakteru realizovaných oprav, takže není možné určit, jaká část nákladů na opravy se týkala realizace oprav s charakterem obnovy VIM.

Výpočet skutečně generovaných prostředků na obnovu VIM v daném roce se liší podle aplikovaného modelu provozování a je uveden v následující tabulce (čísla odpovídají příslušným řádkům v Porovnání):

MODEL PROVOZOVÁNÍ	VÝPOČET SKUTEČNĚ GENEROVANÝCH PROSTŘEDKŮ
SMÍŠENÝ	4.1 Odpisy infrastrukturního majetku + 4.2 Opravy infrastrukturního majetku* + 4.4 Prostředky obnovy infrastrukturního majetku + 13. Záporný kalkulační zisk** + 15. Podíl kladného kalkulačního zisku na rozvoj a obnovu infrastrukturního majetku
MODEL „OBEC PROVOZUJE SAMA“ (PODSKUPINA SMÍŠENÉHO MODELU PROVOZOVÁNÍ)	4.1 Odpisy infrastrukturního majetku + 4.2 Opravy infrastrukturního majetku* + 4.4 Prostředky obnovy infrastrukturního majetku + 13. Záporný kalkulační zisk** + 15. Podíl kladného kalkulačního zisku na rozvoj a obnovu infrastrukturního majetku
ODDÍLNÝ	4.3 Nájem infrastrukturního majetku + 4.2 Opravy infrastrukturního majetku* + 15. Podíl kladného kalkulačního zisku na rozvoj a obnovu infrastrukturního majetku
VLASTNICKÝ (PODSKUPINA ODDÍLNÉHO MODELU PROVOZOVÁNÍ)	4.3 Nájem infrastrukturního majetku + 4.2 Opravy infrastrukturního majetku* + 15. Podíl kladného kalkulačního zisku na rozvoj a obnovu infrastrukturního majetku
SERVISNÍ SMLOUVY (PODSKUPINA ODDÍLNÉHO MODELU PROVOZOVÁNÍ)	4.1 Odpisy infrastrukturního majetku + 4.2 Opravy infrastrukturního majetku* + 4.4 Prostředky obnovy infrastrukturního majetku + 13. Záporný kalkulační zisk** + 15. Podíl kladného kalkulačního zisku na rozvoj a obnovu infrastrukturního majetku
KOMBINOVANÝ	4.1 Odpisy infrastrukturního majetku + 4.2 Opravy infrastrukturního majetku* + 4.3 Nájem infrastrukturního majetku + 4.4 Prostředky obnovy infrastrukturního majetku + 13. Záporný kalkulační zisk** + 15. Podíl kladného kalkulačního zisku na rozvoj a obnovu infrastrukturního majetku

*Opravy infrastrukturního majetku jsou započtené do prostředků na obnovu v celé výši, protože MZe nemá informaci o výši oprav s charakterem obnovy.

** Záporný kalkulační zisk ponižuje výši generovaných prostředků na obnovu.

2.4 Problematika vyhodnocování obnovy a řádku 20 - Prostředky obnovy infrastrukturního majetku v Porovnání a další návaznosti na benchmarking vlastnických subjektů a možnosti využití údajů pro sledování obnovy VIM

V souboru dat za rok 2017 se vyskytoval velký počet Porovnání, na kterých nebyl vyplněn řádek 20. Důvodem může být nedostatečná komunikace mezi vlastníky a provozovateli nebo v případě smíšeného modelu mezi jednotlivými organizačními složkami zpracovatele. Dalším důvodem může být nejasnost příslušných ustanovení Vyhlášky č. 428/2001 Sb., příloha č. 20, upravujících obsah řádku 20. V následujících tabulkách je uveden přehled počtů Porovnání ve skupinách, která **neměla řádek 20 vyplněn**. Celkově se jedná o 476 Porovnání pro pitnou vodu a 666 Porovnání pro odpadní vodu. MZe se problematikou vyplňování řádku 20 zabývalo v průběhu roku 2017 v rámci adresného oslovení vlastníků VIM v souvislosti s upozorněním na riziko nedostatečné tvorby prostředků na obnovu.

Vodovod:

SKUPINA POROVNÁNÍ dle součtové hodnoty majetku za vyúčtování dle VÚME)	Počet Porovnání s nepoužitým řádkem č. 20	Požizovací cena objektů vodovodu + ÚV podle orientačních ukazatelů (tis. Kč)	Množství fakturované pitné vody (mil. m ³)
II. skupina (>1 000 mil. Kč)	3	10 406 928,60	11,29
III. skupina (>100 mil. Kč)	28	6 860 774,75	7,65
IV. skupina (>10 mil. Kč)	242	7 092 145,72	7,82
V. skupina (>1 mil. Kč)	190	1 030 013,83	1,99
VI. skupina (<1 mil. Kč)	13	7 406,94	0,058
Celkem	476	25 397 269,84	28,81

Kanalizace:

SKUPINA POROVNÁNÍ (dle součtové hodnoty majetku za vyúčtování dle VÚME)	Počet Porovnání s nepoužitým řádkem č. 20	Požizovací cena objektů kanalizace a ČOV podle orientačních ukazatelů (tis. Kč)	Množství fakturované odpadní vody včetně vod srážkových (mil. m ³)
II. skupina (>1 000 mil. Kč)	3	8 568 520,50	11,97
III. skupina (>100 mil. Kč)	60	14 319 630,14	11,27
IV. skupina (>10 mil. Kč)	456	15 484 629,36	10,14
V. skupina (>1 mil. Kč)	139	854 734,97	1,19
VI. skupina (<1 mil. Kč)	8	4 513,66	0,08
Celkem	666	39 232 028,63	34,65

Vzhledem k popsáním problémům spojených s užíváním řádku 20 a vysokému počtu Porovnání bez vyplněného řádku 20, byl tento řádek komentován pouze sumárně a k hlubší analýze ukazatelů, které ve své konstrukci využívají informace z řádku 20, nebylo přistoupeno.

2.5 Ukazatel Teoretická cena pro vodné a stočné při pokrytí prostředků obnovy a nulovém zisku

Tento ukazatel vyjadřuje, jaká by měla být minimální výše ceny pro vodné a stočné pro dosažení samofinancovatelnosti VIM. Poskytuje informaci o tom, jaká výše ceny pro vodné nebo stočné pokrývá při vykázaném objemu fakturované vody celkovou výší ÚVN a případný kladný rozdíl mezi minimální roční výší prostředků obnovy (viz kapitola 2.2) a skutečnou výší prostředků na obnovu z vodného nebo stočného při nulovém zisku. Při rozhodování o výši ceny pro vodné a stočné je nutné přihlížet také na její sociální únosnost. Vzhledem k faktu, že v ČR je prozatím výše sociálně únosné ceny vyhlášována MŽP v rámci OPŽP součtově pro cenu pro vodné a stočné, nebylo možné přistoupit k přezkoumání sociální únosnosti teoretické ceny pro vodné a pro stočné při pokrytí prostředků obnovy a nulovém zisku. Komentovány byly pouze její extrémní hodnoty.

V následující tabulce je uveden přehled způsobů výpočtu Teoretické ceny pro vodné a stočné při pokrytí prostředků obnovy a nulovém zisku, které se liší v závislosti na modelu provozování:

MODEL PROVOZOVÁNÍ	UKAZATEL	JEDNOTKA	POSTUP VÝPOČTU
ODDÍLNÝ MODEL PROVOZOVÁNÍ	<i>Teoretická cena pro vodné a stočné při pokrytí prostředků obnovy a nulovém zisku - oddílný model</i>	<i>Kč/m³</i>	<i>(10 Úplné vlastní náklady + kladný rozdíl mezi výší minimálních prostředků obnovy VIM a součtu 4.2 opravy infrastrukturního majetku + 4.3 nájem infrastrukturního majetku) / D. Voda fakturovaní celkem</i>
SMÍŠENÝ MODEL PROVOZOVÁNÍ A ODDÍLNÝ MODEL PROVOZOVÁNÍ SE SERVISNÍ SMLOUVOU	<i>Teoretická cena pro vodné a stočné při pokrytí prostředků obnovy a nulovém zisku - smíšený model nebo servisní smlouva v oddílném modelu</i>	<i>Kč/m³</i>	<i>(10 Úplné vlastní náklady + kladný rozdíl mezi výší minimálních prostředků obnovy VIM a součtu 4.1 odpisy + 4.2 opravy infrastrukturního majetku + 4.4 prostředky obnovy infrastruktury) / D. Voda fakturovaní celkem</i>
KOMBINOVANÝ MODEL PROVOZOVÁNÍ	<i>Teoretická cena pro vodné a stočné při pokrytí prostředků obnovy a nulovém zisku - kombinovaný model</i>	<i>Kč/m³</i>	<i>(10 Úplné vlastní náklady + kladný rozdíl mezi výší minimálních prostředků obnovy VIM a součtu 4.1 odpisy + 4.2 opravy infrastrukturního majetku + 4.3 nájem infrastrukturního majetku + 4.4 prostředky obnovy infrastruktury) / D. Voda fakturovaní celkem</i>

2.6 Charakteristika souborů analyzovaných dat - vodovod

V této kapitole jsou na základě požadavku odborné veřejnosti uvedeny statistické charakteristiky souboru analyzovaných dat pro vodovod jako celku a dále po jednotlivých vlastnických skupinách bez ohledu na model provozování VIM. Tyto údaje slouží k vytvoření základní představy o analyzovaných datech, jejich počtu, velikosti, variabilitě a vypovídací schopnosti. V roce 2017 celkem MZe obdrželo 1 922 Porovnání. Z nich bylo možné pro další analýzu použít 1 697 Porovnání, která obsahovala cenu pro vodné. Z hlediska statistiky se jedná o soubor s velkým počtem dat. Statistické charakteristiky polohy, variability i tvaru za celý soubor dat napovídají, že data jsou výrazně různorodá a soubor obsahuje extrémní hodnoty, a to i v rámci jednotlivých vlastnických skupin.

2.6.1 Charakteristika celého analyzovaného datového souboru

Celý soubor analyzovaných dat obsahuje údaje ze 1697 Porovnání, která vykázala kalkulaci ceny pro vodné.

Označení ukazatele	Název ukazatele	ARITMETICKÝ PRŮMĚR (Ø)	MEDIÁN (Q2)	SMĚRODATNÁ ODCHYLKA	DOLNÍ PERCENTIL 5%	HORNÍ PERCENTIL 95%	MIN	MAX
Stav majetku								
ZV03	Délka vodovodních řadů, přepočtená délka (km)	31,46	4,11	292,50	0,61	51,96	0,02	10 087,68
ZV14	Poruchy na rozvodné vodovodní síti (ks)	15,91	1,00	166,79	0,00	24,00	0,00	4 957,00
VOM01	Počet poruch na 1 km rozvodné sítě (ks/km)	0,34	0,18	0,64	0,00	1,25	0,00	14,07
ZV28	Pořizovací cena objektů vodovodu podle orientačních ukazatelů (v tis. Kč)	145 346,42	14 763,50	1 499 214,64	1 815,77	260 502,98	28,89	50 828 542,21
ZVU29	Pořizovací cena objektů ÚV podle orientačních ukazatelů (v tis. Kč)	48 308,47	1 600,00	371 724,57	116,28	74 600,00	12,35	7 494 535,28
VOM00	Pořizovací cena objektů vodovodu + ÚV podle orientačních ukazatelů (tis. Kč)	107 106,19	5 816,67	1 371 177,66	0,00	144 881,10	0,00	58 129 606,00
ZVC53	D. Voda fakturovaná pitná celkem (mil. m ³)	0,16	0,01	1,99	0,00	0,18	0,00	81,06
VV07	Voda nefakturovaná na 1 km přepočtené délky vodovodního řadu na den ((m ³ /km)/den)	4,35	2,23	16,93	0,00	11,40	0,00	616,38
VV08	Podíl nefakturované vody na vodě určené k realizaci (%)	18,25	15,97	15,85	0,00	48,34	0,00	99,83
VV10	Ztráty vody na 1 km přepočtené délky vodovodního řadu na den ((m ³ /km)/den)	2,85	1,58	4,98	0,00	9,21	0,00	112,03
VV11	Podíl ztrát vody na vodě určené k realizaci (%)	14,14	11,38	13,36	0,00	40,25	0,00	91,91
Obnova majetku								
ZVC43	4.1 Odpisy (mil. Kč)	0,31	0,00	4,55	0,00	0,28	0,00	206,46
ZVC44	4.2 Opravy infrastrukturního majetku (mil. Kč)	0,72	0,00	11,63	0,00	0,53	0,00	575,71
ZVC45	4.3 Nájem infrastrukturního majetku (mil. Kč)	1,18	0,00	22,62	0,00	0,68	-0,18	974,25
ZVC46	4.4 Prostředky obnovy infrastrukturního majetku (mil. Kč)	0,05	0,00	1,26	0,00	0,06	-0,01	67,74
ZVC59	15. Podíl ze zisku na rozvoj a obnovu VIM (mil. Kč)	0,04	0,00	0,63	0,00	0,00	-0,49	19,10
VOM03	Podíl generovaných prostředků na obnovu a rozvoj a hodnoty infrastrukturního majetku (%)	1,29	0,50	7,75	0,00	3,47	0,00	265,40

Označení ukazatele	Název ukazatele	ARITMETICKÝ PRŮMĚR (Ø)	MEDIÁN (Q2)	SMĚRODATNÁ ODCHYLKA	DOLNÍ PERCENTIL 5%	HORNÍ PERCENTIL 95%	MIN	MAX
VOM13	Chybějící prostředky obnovy VIM (do minima VOM11) (tis. Kč)	290,16	81,50	1 935,18	0,00	680,95	0,00	60 229,03
VOM14	Chybějící prostředky obnovy VIM (do minima VOM11) na 1m ³ pitné fakturované vody (Kč/m ³)	64,76	6,48	1 556,93	0,00	43,07	0,00	64 988,19
VOM18	Hodnota infrastrukturního majetku na 1m ³ pitné fakturované vody (Kč/m ³)	4 111,92	904,03	73 037,95	61,40	3 714,24	0,00	2 946 661,86
ZVC60	20. Prostředky obnovy - tvorba celkem od roku 2009 (mil. Kč)	11,40	0,00	164,52	0,00	7,65	0,00	5 777,39
ZVC61	20. Prostředky obnovy - čerpání celkem od roku 2009 (mil. Kč)	11,94	0,00	170,82	0,00	5,27	0,00	5 721,84
ZVC62	20. Prostředky obnovy - tvorba v daném roce (mil. Kč)	5 498,10	0,00	301 096,85	0,00	1,56	-0,32	16 500 000,00
ZVC63	20. Prostředky obnovy - čerpání v daném roce (mil. Kč)	1,54	0,00	25,74	0,00	1,03	0,00	1 069,90
VE06	Nájem k hodnotě infrastrukturního majetku (-)	0,00	0,00	0,01	0,00	0,02	-0,01	0,12
Doplňující								
ZVC56	11. Jednotkové náklady (Kč/m ³)	24,37	21,76	64,34	0,00	59,57	0,00	3 007,00
ZVC30	18. Cena pro vodné (Kč/m ³)	19,25	19,00	19,21	0,00	47,64	0,00	280,56
VE09	Teoretická cena pro vodné při pokrytí prostředků obnovy a nulovém zisku - oddílný model (Kč/m ³)	152,09	39,46	2 397,24	22,79	84,93	10,69	65 577,21
VE10	Teoretická cena pro vodné při pokrytí prostředků obnovy a nulovém zisku - smíšený model nebo servisní smlouva v oddílném modelu (Kč/m ³)	55,85	35,68	292,40	15,24	109,47	1,35	9 127,62
VE11	Teoretická cena pro vodné při pokrytí prostředků obnovy a nulovém zisku - kombinovaný model (Kč/m ³)	162,51	34,55	554,43	20,58	838,59	17,82	3 969,85
ZVC57	13. Kalkulační zisk (mil. Kč)	0,48	0,00	9,17	-0,30	0,34	-5,03	349,42
VE00	Vodné celkem (tis. Kč)	5 936,41	152,94	79 941,14	0,00	5 843,08	0,00	3 272 223,70

2.6.2 Charakteristika souboru dat vlastnické skupiny I. (hodnota infrastrukturního majetku 10 000 000 000 Kč a více)

V I. vlastnické skupině jsou analyzována tři Porovnání.

Označení ukazatele	Název ukazatele	ARITMETICKÝ PRŮMĚR (Ø)	MEDIÁN (Q2)	SMĚRODATNÁ ODCHYLKA	DOLNÍ PERCENTIL 5%	HORNÍ PERCENTIL 95%	MIN	MAX
Stav majetku								
ZV03	Délka vodovodních řadů, přepočtená délka (km)	6 260,02	5 210,54	2 797,06	3 654,71	9 599,96	3 481,84	10 087,68
ZV14	Poruchy na rozvodné vodovodní síti (ks)	3 833,00	3 567,00	830,72	3 034,20	4 818,00	2 975,00	4 957,00
VOM01	Počet poruch na 1 km rozvodné sítě (ks/km)	0,85	0,71	0,44	0,44	1,37	0,40	1,44
ZV28	Pořizovací cena objektů vodovodu podle orientačních ukazatelů (v tis. Kč)	32 009 375,63	31 423 808,53	15 132 394,27	15 540 579,40	48 888 068,84	13 775 776,16	50 828 542,21
ZVU29	Pořizovací cena objektů ÚV podle orientačních ukazatelů (v tis. Kč)	6 429 059,02	7 301 063,79	1 372 280,91	4 772 526,58	7 475 188,13	4 491 578,00	7 494 535,28
VOM00	Pořizovací cena objektů vodovodu + ÚV podle orientačních ukazatelů (tis. Kč)	38 438 434,66	35 915 386,53	15 153 134,50	22 734 818,95	55 908 184,05	21 270 311,44	58 129 606,00
ZVC53	D. Voda fakturovaná pitná celkem (mil. m ³)	54,87	50,30	19,79	34,94	77,98	33,24	81,06
VV07	Voda nefakturovaná na 1 km přepočtené délky vodovodního řadu na den ((m ³ /km)/den)	6,43	5,60	1,39	5,33	8,10	5,29	8,38
VV08	Podíl nefakturované vody na vodě určené k realizaci (%)	20,69	17,71	5,14	16,56	26,91	16,44	27,93
VV10	Ztráty vody na 1 km přepočtené délky vodovodního řadu na den ((m ³ /km)/den)	5,63	4,72	1,47	4,49	7,40	4,46	7,70
VV11	Podíl ztrát vody na vodě určené k realizaci (%)	17,85	15,09	4,03	14,93	22,70	14,91	23,54
Obnova majetku								
ZVC43	4.1 Odpisy (mil. Kč)	68,82	0,00	97,33	0,00	185,81	0,00	206,46
ZVC44	4.2 Opravy infrastrukturního majetku (mil. Kč)	266,13	162,00	222,78	70,80	534,34	60,66	575,71
ZVC45	4.3 Nájem infrastrukturního majetku (mil. Kč)	545,20	648,04	398,99	76,78	941,63	13,30	974,25
ZVC46	4.4 Prostředky obnovy infrastrukturního majetku (mil. Kč)	22,58	0,00	31,93	0,00	60,97	0,00	67,74
ZVC59	15. Podíl ze zisku na rozvoj a obnovu VIM (mil. Kč)	0,00	0,00	0,00	0,00	0,00	0,00	0,00
VOM03	Podíl generovaných prostředků na obnovu a rozvoj a hodnoty infrastrukturního majetku (%)	2,45	1,64	1,32	1,42	4,05	1,39	4,32
VOM13	Chybějící prostředky obnovy VIM (do minima VOM11) (tis. Kč)	0,00	0,00	0,00	0,00	0,00	0,00	0,00
VOM14	Chybějící prostředky obnovy VIM (do minima VOM11) na 1m ³ pitné fakturované vody (Kč/m ³)	0,00	0,00	0,00	0,00	0,00	0,00	0,00
VOM18	Hodnota infrastrukturního majetku na 1m ³ pitné fakturované vody (Kč/m ³)	746,21	639,93	300,44	462,78	1 104,04	443,09	1 155,61
ZVC60	20. Prostředky obnovy - tvorba celkem od roku 2009 (mil. Kč)	4 381,21	5 510,10	1 788,82	2 221,54	5 750,66	1 856,15	5 777,39
ZVC61	20. Prostředky obnovy - čerpání celkem od roku 2009 (mil. Kč)	4 360,31	5 510,10	1 777,87	2 215,11	5 700,66	1 849,00	5 721,84
ZVC62	20. Prostředky obnovy - tvorba v daném roce (mil. Kč)	691,20	786,40	350,36	278,88	1 036,88	222,49	1 064,71
ZVC63	20. Prostředky obnovy - čerpání v daném roce (mil. Kč)	687,50	786,40	359,48	264,21	1 041,55	206,18	1 069,90

Označení ukazatele	Název ukazatele	ARITMETICKÝ PRŮMĚR (Ø)	MEDIÁN (Q2)	SMĚRODATNÁ ODCHYLKA	DOLNÍ PERCENTIL 5%	HORNÍ PERCENTIL 95%	MIN	MAX
VE06	Nájem k hodnotě infrastrukturního majetku (-)	0,01	0,01	0,01	0,00	0,03	0,00	0,03
Doplňující								
ZVC56	11. Jednotkové náklady (Kč/m ³)	34,47	36,06	5,12	28,41	39,43	27,56	39,80
ZVC30	18. Cena pro vodné (Kč/m ³)	39,95	40,37	3,06	36,45	43,15	36,01	43,46
VE09	Teoretická cena pro vodné při pokrytí prostředků obnovy a nulovém zisku - oddílný model (Kč/m ³)	37,93	37,93	1,87	36,25	39,61	36,06	39,80
VE10	Teoretická cena pro vodné při pokrytí prostředků obnovy a nulovém zisku - smíšený model nebo servisní smlouva v oddílném modelu (Kč/m ³)	n/a	n/a	n/a	n/a	n/a	0,00	0,00
VE11	Teoretická cena pro vodné při pokrytí prostředků obnovy a nulovém zisku - kombinovaný model (Kč/m ³)	27,56	27,56	0,00	27,56	27,56	27,56	27,56
ZVC57	13. Kalkulační zisk (mil. Kč)	271,41	280,77	67,85	193,70	342,55	184,03	349,42
VE00	Vodné celkem (tis. Kč)	2 218 420,68	2 186 124,92	847 549,59	1 295 834,57	3 163 613,82	1 196 913,42	3 272 223,70

2.6.3 Charakteristika souboru dat vlastnické skupiny II. (hodnota infrastrukturního majetku 1 000 000 001 - 10 000 000 000 Kč)

V II. vlastnické skupině je analyzováno 42 Porovnání.

Označení ukazatele	Název ukazatele	ARITMETICKÝ PRŮMĚR (Ø)	MEDIÁN (Q2)	SMĚRODATNÁ ODCHYLKA	DOLNÍ PERCENTIL 5%	HORNÍ PERCENTIL 95%	MIN	MAX
Stav majetku								
ZV03	Délka vodovodních řadů, přepočtená délka (km)	534,06	465,79	287,12	174,39	1 119,29	1,41	1 268,92
ZV14	Poruchy na rozvodné vodovodní síti (ks)	245,35	160,00	220,87	36,38	562,75	0,00	1 214,00
VOM01	Počet poruch na 1 km rozvodné sítě (ks/km)	0,39	0,31	0,26	0,11	0,81	0,00	1,23
ZV28	Pořizovací cena objektů vodovodu podle orientačních ukazatelů (v tis. Kč)	2 432 414,75	2 155 353,51	1 521 932,48	651 626,01	5 115 519,47	5 040,58	8 217 632,73
ZVU29	Pořizovací cena objektů ÚV podle orientačních ukazatelů (v tis. Kč)	693 872,49	551 573,00	602 260,90	66 597,23	1 440 838,55	13 255,00	2 890 061,00
VOM00	Pořizovací cena objektů vodovodu + ÚV podle orientačních ukazatelů (tis. Kč)	3 069 719,45	2 565 246,26	1 761 422,45	1 066 353,33	6 070 372,63	1 014 739,18	8 516 314,12
ZVC53	D. Voda fakturovaná pitná celkem (mil. m ³)	4,69	3,42	4,18	0,30	11,33	0,00	23,66
VV07	Voda nefakturovaná na 1 km přepočtené délky vodovodního řadu na den ((m ³ /km)/den)	5,49	4,71	4,19	1,42	10,44	0,00	22,45
VV08	Podíl nefakturované vody na vodě určené k realizaci (%)	18,77	18,25	9,37	8,73	35,09	0,00	51,47
VV10	Ztráty vody na 1 km přepočtené délky vodovodního řadu na den ((m ³ /km)/den)	4,86	3,91	4,03	1,22	9,27	0,00	22,08
VV11	Podíl ztrát vody na vodě určené k realizaci (%)	16,54	15,21	8,72	5,16	34,36	0,00	43,41
Obnova majetku								
ZVC43	4.1 Odpisy (mil. Kč)	12,80	4,68	16,98	0,00	48,87	0,00	61,27
ZVC44	4.2 Opravy infrastrukturního majetku (mil. Kč)	23,83	17,47	21,67	0,31	64,54	0,00	95,81
ZVC45	4.3 Nájem infrastrukturního majetku (mil. Kč)	32,09	1,68	53,04	0,00	144,23	0,00	273,39
ZVC46	4.4 Prostředky obnovy infrastrukturního majetku (mil. Kč)	0,13	0,00	0,59	0,00	0,00	0,00	3,43
ZVC59	15. Podíl ze zisku na rozvoj a obnovu VIM (mil. Kč)	2,55	0,00	4,56	0,00	11,92	0,00	19,10
VOM03	Podíl generovaných prostředků na obnovu a rozvoj a hodnoty infrastrukturního majetku (%)	2,16	2,22	0,99	0,08	3,74	0,00	4,34
VOM13	Chybějící prostředky obnovy VIM (do minima VOM11) (tis. Kč)	3 535,28	0,00	11 504,67	0,00	30 595,90	0,00	60 229,03
VOM14	Chybějící prostředky obnovy VIM (do minima VOM11) na 1m ³ pitné fakturované vody (Kč/m ³)	1 521,88	0,00	9 793,19	0,00	119,58	0,00	64 988,19
VOM18	Hodnota infrastrukturního majetku na 1m ³ pitné fakturované vody (Kč/m ³)	69 667,89	728,75	443 935,11	399,46	5 520,52	359,89	2 946 661,86
ZVC60	20. Prostředky obnovy - tvorba celkem od roku 2009 (mil. Kč)	361,44	251,08	438,46	0,00	874,62	0,00	1 973,89
ZVC61	20. Prostředky obnovy - čerpání celkem od roku 2009 (mil. Kč)	340,48	213,41	378,67	0,00	930,99	0,00	1 610,96
ZVC62	20. Prostředky obnovy - tvorba v daném roce (mil. Kč)	42,76	33,34	53,96	0,00	94,70	0,00	339,89
ZVC63	20. Prostředky obnovy - čerpání v daném roce (mil. Kč)	41,10	33,16	46,84	0,00	114,33	0,00	272,12
VE06	Nájem k hodnotě infrastrukturního majetku (-)	0,01	0,00	0,01	0,00	0,03	0,00	0,03

Označení ukazatele	Název ukazatele	ARITMETICKÝ PRŮMĚR (Ø)	MEDIÁN (Q2)	SMĚRODATNÁ ODCHYLKA	DOLNÍ PERCENTIL 5%	HORNÍ PERCENTIL 95%	MIN	MAX
Doplňující								
ZVC56	11. Jednotkové náklady (Kč/m ³)	48,31	35,58	83,71	26,88	47,38	15,70	589,02
ZVC30	18. Cena pro vodné (Kč/m ³)	37,86	36,96	6,77	30,19	47,35	16,35	55,78
VE09	Teoretická cena pro vodné při pokrytí prostředků obnovy a nulovém zisku - oddílný model (Kč/m ³)	3 159,51	40,06	13 957,02	28,80	52,82	28,77	65 577,21
VE10	Teoretická cena pro vodné při pokrytí prostředků obnovy a nulovém zisku - smíšený model nebo servisní smlouva v oddílném modelu (Kč/m ³)	148,49	148,49	0,00	148,49	148,49	148,49	148,49
VE11	Teoretická cena pro vodné při pokrytí prostředků obnovy a nulovém zisku - kombinovaný model (Kč/m ³)	48,80	34,71	63,29	28,29	43,72	26,72	331,01
ZVC57	13. Kalkulační zisk (mil. Kč)	12,99	7,77	14,02	-0,17	44,55	-0,98	56,77
VE00	Vodné celkem (tis. Kč)	177 867,15	135 158,27	146 005,45	6 777,00	494 419,21	8,92	762 910,53

2.6.4 Charakteristika souboru dat vlastnické skupiny III. (hodnota infrastrukturního majetku 100 000 001 - 1 000 000 000 Kč)

V III. vlastnické skupině je analyzováno 138 Porovnaní.

Označení ukazatele	Název ukazatele	ARITMETICKÝ PRŮMĚR (ϕ)	MEDIÁN (Q2)	SMĚRODATNÁ ODCHYLKA	DOLNÍ PERCENTIL 5%	HORNÍ PERCENTIL 95%	MIN	MAX
Stav majetku								
ZV03	Délka vodovodních řadů, přepočtená délka (km)	51,65	37,99	39,37	10,85	120,74	0,39	242,78
ZV14	Poruchy na rozvodné vodovodní síti (ks)	24,59	16,00	32,12	1,00	82,00	0,00	244,00
VOM01	Počet poruch na 1 km rozvodné sítě (ks/km)	0,43	0,33	0,70	0,02	0,97	0,00	7,77
ZV28	Požizovací cena objektů vodovodu podle orientačních ukazatelů (v tis. Kč)	243 348,87	169 016,35	165 958,06	80 561,36	551 960,24	10 844,00	976 321,64
ZVU29	Požizovací cena objektů ÚV podle orientačních ukazatelů (v tis. Kč)	52 628,61	16 791,30	106 126,93	543,87	217 014,64	268,00	896 993,70
VOM00	Požizovací cena objektů vodovodu + ÚV podle orientačních ukazatelů (tis. Kč)	281 130,40	198 877,95	202 394,76	107 243,88	652 688,95	100 280,20	980 048,00
ZVC53	D. Voda fakturovaná pitná celkem (mil. m ³)	0,42	0,24	0,44	0,02	1,37	0,00	2,71
VV07	Voda nefakturovaná na 1 km přepočtené délky vodovodního řadu na den ((m ³ /km)/den)	7,85	5,01	16,34	1,52	16,86	0,69	182,53
VV08	Podíl nefakturované vody na vodě určené k realizaci (%)	21,83	20,54	11,42	7,44	41,46	3,03	76,56
VV10	Ztráty vody na 1 km přepočtené délky vodovodního řadu na den ((m ³ /km)/den)	5,64	4,15	6,87	0,96	13,55	0,00	60,80
VV11	Podíl ztrát vody na vodě určené k realizaci (%)	18,48	17,12	10,06	5,80	35,66	0,00	64,58
Obnova majetku								
ZVC43	4.1 Odpisy (mil. Kč)	0,33	0,00	0,88	0,00	1,50	0,00	5,18
ZVC44	4.2 Opravy infrastrukturního majetku (mil. Kč)	1,19	0,48	1,86	0,02	4,54	0,00	11,99
ZVC45	4.3 Nájem infrastrukturního majetku (mil. Kč)	2,96	1,16	5,04	0,00	12,58	0,00	31,01
ZVC46	4.4 Prostředky obnovy infrastrukturního majetku (mil. Kč)	0,15	0,00	0,76	0,00	0,44	0,00	6,74
ZVC59	15. Podíl ze zisku na rozvoj a obnovu VIM (mil. Kč)	0,08	0,00	0,37	0,00	0,61	-0,49	2,80
VOM03	Podíl generovaných prostředků na obnovu a rozvoj a hodnoty infrastrukturního majetku (%)	1,37	1,11	1,06	0,01	3,42	0,00	4,53
VOM13	Chybějící prostředky obnovy VIM (do minima VOM11) (tis. Kč)	1 049,44	376,10	2 032,95	0,00	4 192,42	0,00	19 724,22
VOM14	Chybějící prostředky obnovy VIM (do minima VOM11) na 1m ³ pitné fakturované vody (Kč/m ³)	67,12	1,40	374,81	0,00	107,01	0,00	3 916,45
VOM18	Hodnota infrastrukturního majetku na 1m ³ pitné fakturované vody (Kč/m ³)	5 755,80	732,28	28 955,54	354,21	8 831,17	233,85	299 872,45

Označení ukazatele	Název ukazatele	ARITMETICKÝ PRŮMĚR (\bar{x})	MEDIÁN (Q2)	SMĚRODATNÁ ODCHYLKA	DOLNÍ PERCENTIL 5%	HORNÍ PERCENTIL 95%	MIN	MAX
ZVC60	20. Prostředky obnovy - tvorba celkem od roku 2009 (mil. Kč)	25,15	10,13	45,65	0,00	110,58	0,00	355,64
ZVC61	20. Prostředky obnovy - čerpání celkem od roku 2009 (mil. Kč)	20,40	3,79	42,43	0,00	82,76	0,00	355,63
ZVC62	20. Prostředky obnovy - tvorba v daném roce (mil. Kč)	3,46	1,47	5,60	0,00	13,59	0,00	35,54
ZVC63	20. Prostředky obnovy - čerpání v daném roce (mil. Kč)	2,82	0,49	6,39	0,00	11,74	0,00	47,60
VE06	Nájem k hodnotě infrastrukturního majetku (-)	0,01	0,01	0,01	0,00	0,03	0,00	0,03
Doplňující								
ZVC56	11. Jednotkové náklady (Kč/m ³)	34,02	33,75	10,45	19,83	49,28	8,81	80,59
ZVC30	18. Cena pro vodné (Kč/m ³)	34,88	35,31	9,66	20,00	49,95	6,44	62,74
VE09	Teoretická cena pro vodné při pokrytí prostředků obnovy a nulovém zisku - oddílný model (Kč/m ³)	61,47	36,72	182,65	25,24	61,74	19,97	1 844,31
VE10	Teoretická cena pro vodné při pokrytí prostředků obnovy a nulovém zisku - smíšený model nebo servisní smlouva v oddílném modelu (Kč/m ³)	65,36	40,09	68,28	26,24	145,86	23,96	363,58
VE11	Teoretická cena pro vodné při pokrytí prostředků obnovy a nulovém zisku - kombinovaný model (Kč/m ³)	485,61	32,91	1 068,74	20,65	2 297,01	17,82	3 969,85
ZVC57	13. Kalkulační zisk (mil. Kč)	0,90	0,33	3,66	-0,79	2,85	-5,03	38,70
VE00	Vodné celkem (tis. Kč)	14 606,12	9 100,42	17 359,08	637,64	51 078,44	59,91	105 324,78

2.6.5 Charakteristika souboru dat vlastnické skupiny IV. (hodnota infrastrukturního majetku 10 000 001 - 100 000 000 Kč)

Ve IV. vlastnické skupině je analyzováno 929 Porovnaní.

Označení ukazatele	Název ukazatele	ARITMETICKÝ PRŮMĚR (\bar{x})	MEDIÁN (Q2)	SMĚRODATNÁ ODCHYLKA	DOLNÍ PERCENTIL 5%	HORNÍ PERCENTIL 95%	MIN	MAX
Stav majetku								
ZV03	Délka vodovodních řadů, přepočtená délka (km)	7,36	5,71	5,57	2,11	18,46	0,33	48,57
ZV14	Poruchy na rozvodné vodovodní síti (ks)	3,07	2,00	6,09	0,00	11,00	0,00	147,00
VOM01	Počet poruch na 1 km rozvodné sítě (ks/km)	0,33	0,21	0,59	0,00	1,13	0,00	14,07
ZV28	Požizovací cena objektů vodovodu podle orientačních ukazatelů (v tis. Kč)	27 612,93	21 866,35	18 322,42	9 666,20	68 186,12	5 505,50	93 450,00
ZVU29	Požizovací cena objektů ÚV podle orientačních ukazatelů (v tis. Kč)	3 727,44	2 036,80	5 430,09	172,11	14 137,69	33,00	60 924,00
VOM00	Požizovací cena objektů vodovodu + ÚV podle orientačních ukazatelů (tis. Kč)	29 886,17	23 700,64	19 241,26	11 006,43	73 988,39	10 017,00	97 049,93
ZVC53	D. Voda fakturovaná pitná celkem (mil. m ³)	0,04	0,02	0,07	0,00	0,10	0,00	1,77
VV07	Voda nefakturovaná na 1 km přepočtené délky vodovodního řadu na den ((m ³ /km)/den)	3,77	2,29	7,93	0,00	11,16	0,00	145,83
VV08	Podíl nefakturované vody na vodě určené k realizaci (%)	19,60	17,55	15,03	0,00	46,42	0,00	98,39
VV10	Ztráty vody na 1 km přepočtené délky vodovodního řadu na den ((m ³ /km)/den)	2,84	1,80	5,13	0,00	8,62	0,00	112,03
VV11	Podíl ztrát vody na vodě určené k realizaci (%)	15,48	13,26	13,18	0,00	39,66	0,00	91,91
Obnova majetku								
ZVC43	4.1 Odpisy (mil. Kč)	0,08	0,00	0,17	0,00	0,37	0,00	2,41
ZVC44	4.2 Opravy infrastrukturního majetku (mil. Kč)	0,11	0,04	0,23	0,00	0,40	0,00	3,00
ZVC45	4.3 Nájem infrastrukturního majetku (mil. Kč)	0,09	0,00	0,23	0,00	0,49	-0,18	1,93
ZVC46	4.4 Prostředky obnovy infrastrukturního majetku (mil. Kč)	0,03	0,00	0,22	0,00	0,17	0,00	6,22
ZVC59	15. Podíl ze zisku na rozvoj a obnovu VIM (mil. Kč)	0,01	0,00	0,05	0,00	0,00	-0,22	0,99
VOM03	Podíl generovaných prostředků na obnovu a rozvoj a hodnoty infrastrukturního majetku (%)	0,74	0,47	0,92	0,00	2,40	0,00	9,46
VOM13	Chybějící prostředky obnovy VIM (do minima VOM11) (tis. Kč)	202,09	163,36	195,63	0,00	586,46	0,00	1 308,47
VOM14	Chybějící prostředky obnovy VIM (do minima VOM11) na 1m ³ pitné fakturované vody (Kč/m ³)	23,91	8,31	291,75	0,00	40,51	0,00	9 118,49
VOM18	Hodnota infrastrukturního majetku na 1m ³ pitné fakturované vody (Kč/m ³)	2 296,46	1 062,76	23 238,19	379,33	3 561,91	17,76	729 479,10
ZVC60	20. Prostředky obnovy - tvorba celkem od roku 2009 (mil. Kč)	1,26	0,20	3,05	0,00	5,56	0,00	38,47
ZVC61	20. Prostředky obnovy - čerpání celkem od roku 2009 (mil. Kč)	4,39	0,00	98,27	0,00	4,56	0,00	3 103,00
ZVC62	20. Prostředky obnovy - tvorba v daném roce (mil. Kč)	0,79	0,05	16,35	0,00	1,09	0,00	520,00
ZVC63	20. Prostředky obnovy - čerpání v daném roce (mil. Kč)	0,22	0,00	1,60	0,00	0,84	0,00	47,31
VE06	Nájem k hodnotě infrastrukturního majetku (-)	0,00	0,00	0,01	0,00	0,01	0,00	0,05

Označení ukazatele	Název ukazatele	ARITMETICKÝ PRŮMĚR (Ø)	MEDIÁN (Q2)	SMĚRODATNÁ ODCHYLKA	DOLNÍ PERCENTIL 5%	HORNÍ PERCENTIL 95%	MIN	MAX
Doplňující								
ZVC56	11. Jednotkové náklady (Kč/m ³)	35,54	31,38	28,22	13,68	63,80	1,71	608,34
ZVC30	18. Cena pro vodné (Kč/m ³)	29,97	29,08	12,31	13,05	49,99	1,94	138,10
VE09	Teoretická cena pro vodné při pokrytí prostředků obnovy a nulovém zisku - oddílný model (Kč/m ³)	44,94	39,63	24,86	23,42	79,02	14,84	277,94
VE10	Teoretická cena pro vodné při pokrytí prostředků obnovy a nulovém zisku - smíšený model nebo servisní smlouva v oddílném modelu (Kč/m ³)	65,00	37,48	404,42	17,28	102,26	1,90	9 127,62
VE11	Teoretická cena pro vodné při pokrytí prostředků obnovy a nulovém zisku - kombinovaný model (Kč/m ³)	118,27	37,24	334,06	18,85	138,92	17,87	1 606,31
ZVC57	13. Kalkulační zisk (mil. Kč)	-0,05	0,00	0,35	-0,46	0,26	-4,82	2,98
VE00	Vodné celkem (tis. Kč)	1 056,62	623,72	1 342,78	116,25	3 463,58	0,00	14 417,50

2.6.6 Charakteristika souboru dat vlastnické skupiny V. (hodnota infrastrukturního majetku 1 000 001 - 10 000 000 Kč)

Ve vlastnické skupině V. je podrobeno analýze 560 Porovnáání.

Označení ukazatele	Název ukazatele	ARITMETICKÝ PRŮMĚR (Ø)	MEDIÁN (Q2)	SMĚRODATNÁ ODCHYLKA	DOLNÍ PERCENTIL 5%	HORNÍ PERCENTIL 95%	MIN	MAX
Stav majetku								
ZV03	Délka vodovodních řadů, přepočtená délka (km)	1,84	1,46	1,77	0,40	4,56	0,09	27,69
ZV14	Poruchy na rozvodné vodovodní síti (ks)	0,80	0,00	1,50	0,00	4,00	0,00	12,00
VOM01	Počet poruch na 1 km rozvodné sítě (ks/km)	0,32	0,00	0,64	0,00	1,44	0,00	5,63
ZV28	Požizovací cena objektů vodovodu podle orientačních ukazatelů (v tis. Kč)	5 164,04	5 155,50	2 489,21	1 370,92	9 253,41	386,00	9 924,00
ZVU29	Požizovací cena objektů ÚV podle orientačních ukazatelů (v tis. Kč)	1 072,96	750,00	1 084,76	81,40	2 897,74	25,00	6 700,00
VOM00	Požizovací cena objektů vodovodu + ÚV podle orientačních ukazatelů (tis. Kč)	5 716,97	5 785,71	2 493,08	1 709,35	9 617,00	1 014,33	9 997,00
ZVC53	D. Voda fakturovaná pitná celkem (mil. m ³)	0,01	0,01	0,01	0,00	0,03	0,00	0,13
VV07	Voda nefakturovaná na 1 km přepočtené délky vodovodního řadu na den ((m ³ /km)/den)	4,42	1,12	26,45	0,00	11,49	0,00	616,38
VV08	Podíl nefakturované vody na vodě určené k realizaci (%)	15,12	9,82	17,38	0,00	50,18	0,00	99,83
VV10	Ztráty vody na 1 km přepočtené délky vodovodního řadu na den ((m ³ /km)/den)	2,14	0,66	3,91	0,00	8,87	0,00	33,09
VV11	Podíl ztrát vody na vodě určené k realizaci (%)	10,95	5,99	13,73	0,00	42,62	0,00	70,04
Obnova majetku								
ZVC43	4.1 Odpisy (mil. Kč)	0,03	0,00	0,10	0,00	0,16	0,00	1,81
ZVC44	4.2 Opravy infrastrukturního majetku (mil. Kč)	0,04	0,01	0,09	0,00	0,17	0,00	0,81
ZVC45	4.3 Nájem infrastrukturního majetku (mil. Kč)	0,01	0,00	0,05	0,00	0,05	-0,10	1,10
ZVC46	4.4 Prostředky obnovy infrastrukturního majetku (mil. Kč)	0,01	0,00	0,04	0,00	0,07	-0,01	0,51
ZVC59	15. Podíl ze zisku na rozvoj a obnovu VIM (mil. Kč)	0,00	0,00	0,02	0,00	0,00	-0,08	0,33
VOM03	Podíl generovaných prostředků na obnovu a rozvoj a hodnoty infrastrukturního majetku (%)	1,17	0,37	2,83	0,00	4,59	0,00	31,32
VOM13	Chybějící prostředky obnovy VIM (do minima VOM11) (tis. Kč)	45,37	41,57	37,60	0,00	111,82	0,00	164,63
VOM14	Chybějící prostředky obnovy VIM (do minima VOM11) na 1m ³ pitné fakturované vody (Kč/m ³)	31,91	6,01	482,25	0,00	41,12	0,00	11 851,03
VOM18	Hodnota infrastrukturního majetku na 1m ³ pitné fakturované vody (Kč/m ³)	2 775,59	827,55	38 611,98	148,67	3 714,46	17,15	950 304,56
ZVC60	20. Prostředky obnovy - tvorba celkem od roku 2009 (mil. Kč)	0,22	0,02	0,52	0,00	1,18	0,00	4,84
ZVC61	20. Prostředky obnovy - čerpání celkem od roku 2009 (mil. Kč)	0,17	0,00	0,69	0,00	0,93	0,00	10,79
ZVC62	20. Prostředky obnovy - tvorba v daném roce (mil. Kč)	27 182,91	0,01	669 162,45	0,00	0,22	-0,32	16 500 000,00
ZVC63	20. Prostředky obnovy - čerpání v daném roce (mil. Kč)	0,05	0,00	0,27	0,00	0,20	0,00	5,71

Označení ukazatele	Název ukazatele	ARITMETICKÝ PRŮMĚR (\bar{x})	MEDIÁN (Q2)	SMĚRODATNÁ ODCHYLKA	DOLNÍ PERCENTIL 5%	HORNÍ PERCENTIL 95%	MIN	MAX
VE06	Nájem k hodnotě infrastrukturního majetku (-)	0,00	0,00	0,01	0,00	0,01	-0,01	0,12
Doplňující								
ZVC56	11. Jednotkové náklady (Kč/m ³)	40,50	30,47	123,70	10,23	75,97	0,00	3 007,00
ZVC30	18. Cena pro vodné (Kč/m ³)	28,25	25,00	20,85	9,05	53,55	0,00	280,56
VE09	Teoretická cena pro vodné při pokrytí prostředků obnovy a nulovém zisku - oddílný model (Kč/m ³)	133,69	41,67	1 116,70	18,50	123,38	10,69	14 858,03
VE10	Teoretická cena pro vodné při pokrytí prostředků obnovy a nulovém zisku - smíšený model nebo servisní smlouva v oddílném modelu (Kč/m ³)	44,73	33,56	52,66	13,86	103,76	3,39	731,72
VE11	Teoretická cena pro vodné při pokrytí prostředků obnovy a nulovém zisku - kombinovaný model (Kč/m ³)	38,48	46,28	12,68	21,64	51,56	20,48	52,81
ZVC57	13. Kalkulační zisk (mil. Kč)	-0,03	0,00	0,14	-0,23	0,07	-1,02	1,49
VE00	Vodné celkem (tis. Kč)	266,34	163,93	391,06	27,54	834,20	0,00	4 283,05

2.6.7 Charakteristika souboru dat vlastnické skupiny VI. (hodnota infrastrukturního majetku 1 - 1 000 000 Kč)

V VI. vlastnické skupině je analyzováno 25 Porovnaní.

Označení ukazatele	Název ukazatele	ARITMETICKÝ PRŮMĚR (ϕ)	MEDIÁN (Q2)	SMĚRODATNÁ ODCHYLKA	DOLNÍ PERCENTIL 5%	HORNÍ PERCENTIL 95%	MIN	MAX
Stav majetku								
ZV03	Délka vodovodních řadů, přepočtená délka (km)	0,88	0,49	0,91	0,08	2,76	0,02	3,12
ZV14	Poruchy na rozvodné vodovodní síti (ks)	0,63	0,00	1,44	0,00	3,70	0,00	6,00
VOM01	Počet poruch na 1 km rozvodné sítě (ks/km)	0,46	0,00	1,56	0,00	1,51	0,00	8,00
ZV28	Pořizovací cena objektů vodovodu podle orientačních ukazatelů (v tis. Kč)	557,12	511,20	282,87	96,00	974,89	28,89	1 000,00
ZVU29	Pořizovací cena objektů ÚV podle orientačních ukazatelů (v tis. Kč)	346,68	215,25	296,03	50,00	934,89	12,35	992,00
VOM00	Pořizovací cena objektů vodovodu + ÚV podle orientačních ukazatelů (tis. Kč)	18,24	0,00	114,19	0,00	0,00	0,00	1 000,00
ZVC53	D. Voda fakturovaná pitná celkem (mil. m ³)	0,01	0,00	0,12	0,00	0,01	0,00	4,10
VV07	Voda nefakturovaná na 1 km přepočtené délky vodovodního řadu na den ((m ³ /km)/den)	3,89	0,27	8,71	0,00	27,51	0,00	32,52
VV08	Podíl nefakturované vody na vodě určené k realizaci (%)	16,25	3,13	25,34	0,00	73,37	0,00	80,33
VV10	Ztráty vody na 1 km přepočtené délky vodovodního řadu na den ((m ³ /km)/den)	0,70	0,00	2,40	0,00	1,66	0,00	12,47
VV11	Podíl ztrát vody na vodě určené k realizaci (%)	6,94	0,00	16,42	0,00	50,78	0,00	57,13
Obnova majetku								
ZVC43	4.1 Odpisy (mil. Kč)	0,02	0,00	0,37	0,00	0,00	0,00	12,49
ZVC44	4.2 Opravy infrastrukturního majetku (mil. Kč)	0,03	0,00	0,81	0,00	0,00	0,00	27,87
ZVC45	4.3 Nájem infrastrukturního majetku (mil. Kč)	0,00	0,00	0,02	0,00	0,00	0,00	0,57
ZVC46	4.4 Prostředky obnovy infrastrukturního majetku (mil. Kč)	0,00	0,00	0,07	0,00	0,00	0,00	2,39
ZVC59	15. Podíl ze zisku na rozvoj a obnovu VIM (mil. Kč)	0,00	0,00	0,08	0,00	0,00	-0,13	2,85
VOM03	Podíl generovaných prostředků na obnovu a rozvoj a hodnoty infrastrukturního majetku (%)	17,17	1,29	51,47	0,00	77,88	0,00	265,40
VOM13	Chybějící prostředky obnovy VIM (do minima VOM11) (tis. Kč)	4,24	0,67	4,91	0,00	12,35	0,00	13,08
VOM14	Chybějící prostředky obnovy VIM (do minima VOM11) na 1m ³ pitné fakturované vody (Kč/m ³)	19,63	0,17	101,43	0,00	20,80	0,00	618,84
VOM18	Hodnota infrastrukturního majetku na 1m ³ pitné fakturované vody (Kč/m ³)	557,76	0,00	5 052,07	0,00	514,42	0,00	53 951,61
ZVC60	20. Prostředky obnovy - tvorba celkem od roku 2009 (mil. Kč)	0,42	0,00	12,07	0,00	0,00	0,00	416,74
ZVC61	20. Prostředky obnovy - čerpání celkem od roku 2009 (mil. Kč)	0,55	0,00	14,35	0,00	0,00	0,00	481,17
ZVC62	20. Prostředky obnovy - tvorba v daném roce (mil. Kč)	0,06	0,00	1,19	0,00	0,00	0,00	39,97
ZVC63	20. Prostředky obnovy - čerpání v daném roce (mil. Kč)	0,11	0,00	3,44	0,00	0,00	0,00	118,64

Označení ukazatele	Název ukazatele	ARITMETICKÝ PRŮMĚR (ϕ)	MEDIÁN (Q2)	SMĚRODATNÁ ODCHYLKA	DOLNÍ PERCENTIL 5%	HORNÍ PERCENTIL 95%	MIN	MAX
VE06	Nájem k hodnotě infrastrukturního majetku (-)	0,00	0,00	0,00	0,00	0,00	0,00	0,01
Doplňující								
ZVC56	11. Jednotkové náklady (Kč/m ³)	4,64	0,00	32,07	0,00	29,65	0,00	964,67
ZVC30	18. Cena pro vodné (Kč/m ³)	2,95	0,00	10,90	0,00	26,21	0,00	117,00
VE09	Teoretická cena pro vodné při pokrytí prostředků obnovy a nulovém zisku - oddílný model (Kč/m ³)	342,21	29,48	620,75	21,82	1 277,38	21,30	1 583,51
VE10	Teoretická cena pro vodné při pokrytí prostředků obnovy a nulovém zisku - smíšený model nebo servisní smlouva v oddílném modelu (Kč/m ³)	45,73	32,42	50,31	9,26	100,39	1,35	278,51
VE11	Teoretická cena pro vodné při pokrytí prostředků obnovy a nulovém zisku - kombinovaný model (Kč/m ³)	34,40	34,40	0,00	34,40	34,40	34,40	34,40
ZVC57	13. Kalkulační zisk (mil. Kč)	0,00	0,00	0,43	0,00	0,00	-2,98	14,35
VE00	Vodné celkem (tis. Kč)	153,66	0,00	3 760,75	0,00	164,17	0,00	129 576,85

2.7 Charakteristika souborů analyzovaných dat - kanalizace

V této kapitole jsou na základě požadavku odborné veřejnosti uvedeny statistické charakteristiky souboru analyzovaných dat pro kanalizaci jako celku a dále po jednotlivých vlastnických skupinách bez ohledu na model provozování VIM. Tyto údaje slouží k vytvoření základní představy o analyzovaných datech, jejich počtu, velikosti, variabilitě a vypovídací schopnosti. V roce 2017 celkem MZe obdrželo 2 232 Porovnáání. Z nich bylo možné pro další analýzu použít 2 005 Porovnáání, která obsahovala cenu pro stočné. Z hlediska statistiky se jedná o soubor s velkým počtem dat. Statistické charakteristiky polohy, variability i tvaru za celý soubor dat napovídají, že data jsou výrazně různorodá a soubor obsahuje extrémní hodnoty, a to i v rámci jednotlivých vlastnických skupin.

2.7.1 Charakteristika celého analyzovaného datového souboru

Celý soubor analyzovaných dat obsahuje údaje z 2 005 Porovnáání, která vykázala kalkulaci ceny pro stočné.

Označení ukazatele	Název ukazatele	ARITMETICKÝ PRŮMĚR (Ø)	MEDIÁN (Q2)	SMĚRODATNÁ ODCHYLKA	DOLNÍ PERCENTIL 5%	HORNÍ PERCENTIL 95%	MIN	MAX
Stav majetku								
ZK04	Kanalizační stoky, celková délka (km)	20,43	4,96	134,72	0,90	40,64	0,06	3 897,55
ZK10	Poruchy na stokové síti, počet (ks)	5,16	0,00	82,64	0,00	9,00	0,00	3 642,00
KOM01	Počet poruch na 1 km stokové sítě (ks/km)	0,17	0,00	1,14	0,00	0,65	0,00	40,54
ZK32	Pořizovací cena objektů kanalizace podle orientačních ukazatelů (tis. Kč)	173 951,37	26 275,00	1 713 610,25	3 487,40	296 477,74	12,03	52 535 307,80
ZKĚ33	Pořizovací cena objektů ČOV podle orientačních ukazatelů (tis. Kč)	72 174,56	9 573,24	453 034,70	1 439,23	187 670,33	0,00	10 626 138,74
KOM00	Pořizovací cena objektů kanalizace + ČOV podle orientačních ukazatelů (tis. Kč)	155 170,02	17 195,06	1 734 432,39	0,00	260 906,72	0,00	61 539 093,47
ZKC59	F. Vypouštěné odpadní vody do stokové sítě - bez vod srážkových (mil. m ³)	0,15	0,01	1,81	0,00	0,19	0,00	79,85
ZKC60	H. Voda srážková fakturovaná (mil. m ³)	0,02	0,00	0,26	0,00	0,03	0,00	10,28
KV00	Množství fakturované odpadní vody včetně vod srážkových (mil. m ³)	0,17	0,01	2,07	0,00	0,22	0,00	90,13
Obnova majetku								
ZKC47	4.1 Odpisy (mil. Kč)	0,43	0,00	4,76	0,00	0,92	0,00	203,84
ZKC48	4.2 Opravy infrastrukturního majetku (mil. Kč)	0,64	0,00	10,03	0,00	0,60	0,00	466,41
ZKC49	4.3 Nájem infrastrukturního majetku (mil. Kč)	1,72	0,00	30,31	0,00	1,31	-0,50	1 315,37
ZKC50	4.4 Prostředky obnovy infrastrukturního majetku (mil. Kč)	0,06	0,00	1,35	0,00	0,10	-0,08	72,73
ZKC64	15. Podíl ze zisku na rozvoj a obnovu VIM (mil. Kč)	0,04	0,00	1,15	0,00	0,00	-42,22	28,97
KOM03	Podíl generovaných prostředků na obnovu a rozvoj a hodnoty infrastrukturního majetku (%)	1,10	0,23	18,21	0,00	2,46	0,00	836,06
KOM13	Chybějící prostředky obnovy VIM (do minima KOM11) (tis. Kč)	291,02	93,59	876,62	0,00	1 038,61	0,00	29 989,69

Označení ukazatele	Název ukazatele	ARITMETICKÝ PRŮMĚR (Ø)	MEDIÁN (Q2)	SMĚRODATNÁ ODCHYLKA	DOLNÍ PERCENTIL 5%	HORNÍ PERCENTIL 95%	MIN	MAX
KOM14	Chybějící prostředky obnovy VIM (do minima KOM11) na 1m ³ odpadní fakturované vody vč. vody srážkové (Kč/m ³)	24,46	12,84	181,73	0,00	47,74	0,00	7 623,58
KOM18	Hodnota infrastrukturního majetku na 1m ³ odpadní fakturované vody vč. vody srážkové (Kč/m ³)	2 410,18	1 506,99	15 348,06	95,65	4 280,15	0,00	651 440,00
ZKC65	20. Prostředky obnovy - tvorba celkem od roku 2009 (mil. Kč)	14,47	0,00	185,61	0,00	14,98	-0,62	6 389,10
ZKC66	20. Prostředky obnovy - čerpání celkem od roku 2009 (mil. Kč)	14,76	0,00	194,80	0,00	11,19	0,00	6 374,61
ZKC67	20. Prostředky obnovy - tvorba v daném roce (mil. Kč)	2,13	0,00	30,00	0,00	2,51	-0,07	1 199,62
ZKC68	20. Prostředky obnovy - čerpání v daném roce (mil. Kč)	1,82	0,00	29,18	0,00	1,41	0,00	1 189,62
KE06	Nájem k hodnotě infrastrukturního majetku (%)	0,20	0,00	0,60	0,00	1,30	-1,44	11,33
Doplňující								
ZKC61	11. Jednotkové náklady (Kč/m ³)	24,24	21,13	37,95	0,00	69,72	0,00	1 153,96
ZKC34	18. Cena pro stočné (Kč/m ³)	18,24	17,00	19,32	0,00	45,65	0,00	247,69
KE09	Teoretická cena pro stočné při pokrytí prostředků obnovy a nulovém zisku - oddílný model (Kč/m ³)	58,80	40,26	339,42	24,82	82,55	2,16	8 777,54
KE10	Teoretická cena pro stočné při pokrytí prostředků obnovy a nulovém zisku - smíšený model nebo servisní smlouva v oddílném modelu (Kč/m ³)	50,70	38,69	95,87	9,25	109,99	0,80	2 905,18
KE11	Teoretická cena pro stočné při pokrytí prostředků obnovy a nulovém zisku - kombinovaný model (Kč/m ³)	102,64	38,37	181,78	23,99	444,04	5,27	1 189,70
ZKC62	13. Kalkulační zisk (mil. Kč)	0,42	0,00	7,97	-0,68	0,47	-5,76	286,37
KE00	Stočné celkem (tis. Kč)	5 701,40	165,06	72 883,98	0,00	6 599,52	0,00	3 056 166,59

2.7.2 Charakteristika souboru dat vlastnické skupiny I. (hodnota infrastrukturního majetku 10 000 000 000 Kč a více)

V I. vlastnické skupině je analyzováno pět Porovnáání.

Označení ukazatele	Název ukazatele	ARITMETICKÝ PRŮMĚR (Ø)	MEDIÁN (Q2)	SMĚRODATNÁ ODCHYLKA	DOLNÍ PERCENTIL 5%	HORNÍ PERCENTIL 95%	MIN	MAX
Stav majetku								
ZK04	Kanalizační stoky, celková délka (km)	2 158,12	1 480,18	1 346,20	872,37	3 851,30	871,74	3 897,55
ZK10	Poruchy na stokové síti, počet (ks)	937,00	437,00	1 362,35	66,20	3 003,40	58,00	3 642,00
KOM01	Počet poruch na 1 km stokové sítě (ks/km)	0,32	0,12	0,35	0,08	0,85	0,07	0,99
ZK32	Požizovací cena objektů kanalizace podle orientačních ukazatelů (tis. Kč)	28 227 456,33	14 262 981,08	19 023 591,84	10 712 225,85	52 092 628,21	9 848 015,43	52 535 307,80
ZKč33	Požizovací cena objektů ČOV podle orientačních ukazatelů (tis. Kč)	6 317 218,75	5 082 309,77	2 972 134,25	3 217 971,92	10 301 668,13	3 072 000,00	10 626 138,74
KOM00	Požizovací cena objektů kanalizace + ČOV podle orientačních ukazatelů (tis. Kč)	34 544 675,09	19 251 377,28	21 874 587,77	14 386 896,24	61 420 884,49	13 649 875,03	61 539 093,47
ZKC59	F. Vypouštěné odpadní vody do stokové sítě - bez vod srážkových (mil. m ³)	35,78	22,80	23,53	16,13	71,85	14,74	79,85
ZKC60	H. Voda srážková fakturovaná (mil. m ³)	4,80	4,15	3,34	0,75	9,39	0,00	10,28
KV00	Množství fakturované odpadní vody včetně vod srážkových (mil. m ³)	40,58	26,95	26,70	16,87	81,24	14,74	90,13
Obnova majetku								
ZKC47	4.1 Odpisy (mil. Kč)	40,89	0,00	81,47	0,00	163,19	0,00	203,84
ZKC48	4.2 Opravy infrastrukturního majetku (mil. Kč)	173,08	103,96	160,17	25,27	415,41	14,24	466,41
ZKC49	4.3 Nájem infrastrukturního majetku (mil. Kč)	554,36	412,82	461,53	53,33	1 213,36	9,45	1 315,37
ZKC50	4.4 Prostředky obnovy infrastrukturního majetku (mil. Kč)	14,55	0,00	29,09	0,00	58,18	0,00	72,73
ZKC64	15. Podíl ze zisku na rozvoj a obnovu VIM (mil. Kč)	0,00	0,00	0,00	0,00	0,00	0,00	0,00
KOM03	Podíl generovaných prostředků na obnovu a rozvoj a hodnoty infrastrukturního majetku (%)	2,26	2,19	0,60	1,58	2,97	1,56	2,98
KOM13	Chybějící prostředky obnovy VIM (do minima KOM11) (tis. Kč)	0,00	0,00	0,00	0,00	0,00	0,00	0,00
KOM14	Chybějící prostředky obnovy VIM (do minima KOM11) na 1m ³ odpadní fakturované vody vč. vody srážkové (Kč/m ³)	0,00	0,00	0,00	0,00	0,00	0,00	0,00
KOM18	Hodnota infrastrukturního majetku na 1m ³ odpadní fakturované vody vč. vody srážkové (Kč/m ³)	870,10	757,99	257,71	649,93	1 262,76	643,35	1 346,97
ZKC65	20. Prostředky obnovy - tvorba celkem od roku 2009 (mil. Kč)	3 804,40	3 554,26	1 909,01	1 751,91	6 224,10	1 748,34	6 389,10

Označení ukazatele	Název ukazatele	ARITMETICKÝ PRŮMĚR (Ø)	MEDIÁN (Q2)	SMĚRODATNÁ ODCHYLKA	DOLNÍ PERCENTIL 5%	HORNÍ PERCENTIL 95%	MIN	MAX
ZKC66	20. Prostředky obnovy - čerpání celkem od roku 2009 (mil. Kč)	3 983,31	4 445,63	1 911,17	1 762,73	6 212,51	1 760,48	6 374,61
ZKC67	20. Prostředky obnovy - tvorba v daném roce (mil. Kč)	562,60	560,69	378,04	158,90	1 097,47	143,57	1 199,62
ZKC68	20. Prostředky obnovy - čerpání v daném roce (mil. Kč)	576,56	665,84	381,65	167,98	1 089,48	167,16	1 189,62
KE06	Nájem k hodnotě infrastrukturního majetku (%)	1,51	1,68	0,82	0,30	2,34	0,05	2,38
Doplňující								
ZKC61	11. Jednotkové náklady (Kč/m ³)	30,74	30,73	4,00	25,70	36,06	24,71	37,23
ZKC34	18. Cena pro stočné (Kč/m ³)	35,23	33,91	3,44	32,68	40,45	32,45	42,02
KE09	Teoretická cena pro stočné při pokrytí prostředků obnovy a nulovém zisku - oddílný model (Kč/m ³)	33,98	33,98	3,25	31,06	36,90	30,73	37,23
KE10	Teoretická cena pro stočné při pokrytí prostředků obnovy a nulovém zisku - smíšený model nebo servisní smlouva v oddílném modelu (Kč/m ³)	n/a	n/a	n/a	n/a	n/a	0,00	0,00
KE11	Teoretická cena pro stočné při pokrytí prostředků obnovy a nulovém zisku - kombinovaný model (Kč/m ³)	28,57	29,65	2,82	25,20	31,20	24,71	31,37
ZKC62	13. Kalkulační zisk (mil. Kč)	165,86	196,59	88,53	61,89	272,89	60,69	286,37
KE00	Stočné celkem (tis. Kč)	1 441 943,87	905 892,04	936 298,89	567 819,08	2 828 886,82	503 734,14	3 056 166,59

2.7.3 Charakteristika souboru dat vlastnické skupiny II. (hodnota infrastrukturního majetku 1 000 000 001 - 10 000 000 000 Kč)

V II. vlastnické skupině je analyzováno 47 Porovnáání.

Označení ukazatele	Název ukazatele	ARITMETICKÝ PRŮMĚR (ϕ)	MEDIÁN (Q2)	SMĚRODATNÁ ODCHYLKA	DOLNÍ PERCENTIL 5%	HORNÍ PERCENTIL 95%	MIN	MAX
Stav majetku								
ZK04	Kanalizační stoky, celková délka (km)	312,36	271,30	182,72	78,04	651,26	61,35	724,40
ZK10	Poruchy na stokové síti, počet (ks)	58,37	25,00	82,07	0,30	204,65	0,00	439,00
KOM01	Počet poruch na 1 km stokové sítě (ks/km)	0,21	0,08	0,29	0,00	0,84	0,00	1,42
ZK32	Požizovací cena objektů kanalizace podle orientačních ukazatelů (tis. Kč)	2 517 636,52	2 038 171,00	1 521 232,00	807 833,18	5 395 406,51	721 986,00	6 650 139,60
ZKč33	Požizovací cena objektů ČOV podle orientačních ukazatelů (tis. Kč)	844 824,14	676 558,50	535 568,88	239 868,70	2 011 229,18	11 843,00	2 280 583,70
KOM00	Požizovací cena objektů kanalizace + ČOV podle orientačních ukazatelů (tis. Kč)	3 362 460,66	2 992 480,89	1 938 589,11	1 198 504,36	6 879 462,81	1 075 024,00	8 930 723,30
ZKC59	F. Vypouštěné odpadní vody do stokové sítě - bez vod srážkových (mil. m ³)	3,14	2,43	2,15	1,17	6,60	0,23	11,33
ZKC60	H. Voda srážková fakturovaná (mil. m ³)	0,73	0,62	0,47	0,15	1,65	0,00	2,00
KV00	Množství fakturované odpadní vody včetně vod srážkových (mil. m ³)	3,87	3,12	2,56	1,36	7,73	0,23	13,19
Obnova majetku								
ZKC47	4.1 Odpisy (mil. Kč)	13,32	1,52	19,22	0,00	50,90	0,00	79,38
ZKC48	4.2 Opravy infrastrukturního majetku (mil. Kč)	15,96	9,15	16,18	1,27	51,47	0,00	63,00
ZKC49	4.3 Nájem infrastrukturního majetku (mil. Kč)	35,85	23,31	45,19	0,00	128,14	0,00	228,02
ZKC50	4.4 Prostředky obnovy infrastrukturního majetku (mil. Kč)	0,17	0,00	0,94	0,00	0,00	0,00	6,35
ZKC64	15. Podíl ze zisku na rozvoj a obnovu VIM (mil. Kč)	2,91	0,00	6,03	0,00	13,51	0,00	28,97
KOM03	Podíl generovaných prostředků na obnovu a rozvoj a hodnoty infrastrukturního majetku (%)	1,95	1,92	0,70	1,16	3,02	0,22	4,03
KOM13	Chybějící prostředky obnovy VIM (do minima KOM11) (tis. Kč)	1 071,70	0,00	4 600,36	0,00	4 647,17	0,00	29 989,69
KOM14	Chybějící prostředky obnovy VIM (do minima KOM11) na 1m ³ odpadní fakturované vody vč. vody srážkové (Kč/m ³)	1,99	0,00	9,07	0,00	1,35	0,00	45,60
KOM18	Hodnota infrastrukturního majetku na 1m ³ odpadní fakturované vody vč. vody srážkové (Kč/m ³)	1 071,26	899,08	953,40	612,68	1 177,89	325,56	5 903,35
ZKC65	20. Prostředky obnovy - tvorba celkem od roku 2009 (mil. Kč)	354,90	243,80	371,64	0,00	1 133,47	0,00	1 481,00
ZKC66	20. Prostředky obnovy - čerpání celkem od roku 2009 (mil. Kč)	386,31	239,47	440,17	0,00	1 210,10	0,00	2 002,58
ZKC67	20. Prostředky obnovy - tvorba v daném roce (mil. Kč)	42,09	28,00	39,00	0,00	124,63	0,00	143,45
ZKC68	20. Prostředky obnovy - čerpání v daném roce (mil. Kč)	38,95	24,46	44,20	0,00	129,62	0,00	212,83
KE06	Nájem k hodnotě infrastrukturního majetku (%)	1,10	1,17	0,96	0,00	2,54	0,00	3,70
Doplňující								
ZKC61	11. Jednotkové náklady (Kč/m ³)	31,94	31,94	5,18	22,86	40,66	20,52	42,65
ZKC34	18. Cena pro stočné (Kč/m ³)	34,79	35,00	5,91	25,67	43,83	20,12	51,36
KE09	Teoretická cena pro stočné při pokrytí prostředků obnovy a nulovém zisku - oddílný model (Kč/m ³)	34,14	32,18	11,11	23,13	42,49	20,52	81,50

Označení ukazatele	Název ukazatele	ARITMETICKÝ PRŮMĚR (Ø)	MEDIÁN (Q2)	SMĚRODATNÁ ODCHYLKA	DOLNÍ PERCENTIL 5%	HORNÍ PERCENTIL 95%	MIN	MAX
KE10	Teoretická cena pro stočné při pokrytí prostředků obnovy a nulovém zisku - smíšený model nebo servisní smlouva v oddílném modelu (Kč/m ³)	78,53	78,53	0,00	78,53	78,53	78,53	78,53
KE11	Teoretická cena pro stočné při pokrytí prostředků obnovy a nulovém zisku - kombinovaný model (Kč/m ³)	31,46	31,94	3,88	26,53	35,97	22,50	40,76
ZKC62	13. Kalkulační zisk (mil. Kč)	11,82	6,38	12,11	-0,85	36,11	-4,67	45,44
KE00	Stočné celkem (tis. Kč)	133 847,24	111 529,74	86 681,91	36 726,14	301 313,76	7 540,97	393 512,37

2.7.4 Charakteristika souboru dat vlastnické skupiny III. (hodnota infrastrukturního majetku 100 000 001 - 1 000 000 000 Kč)

V III. vlastnické skupině je analyzováno 289 Porovnání.

Označení ukazatele	Název ukazatele	ARITMETICKÝ PRŮMĚR (\bar{x})	MEDIÁN (Q2)	SMĚRODATNÁ ODCHYLKA	DOLNÍ PERCENTIL 5%	HORNÍ PERCENTIL 95%	MIN	MAX
Stav majetku								
ZK04	Kanalizační stoky, celková délka (km)	28,27	22,06	19,67	10,69	67,93	0,77	139,68
ZK10	Poruchy na stokové síti, počet (ks)	7,06	1,00	25,09	0,00	18,00	0,00	300,00
KOM01	Počet poruch na 1 km stokové sítě (ks/km)	0,25	0,05	1,00	0,00	0,79	0,00	13,67
ZK32	Pořizovací cena objektů kanalizace podle orientačních ukazatelů (tis. Kč)	199 543,65	135 600,00	155 346,77	76 230,00	543 161,00	4 132,00	839 171,00
ZKč33	Pořizovací cena objektů ČOV podle orientačních ukazatelů (tis. Kč)	72 696,81	43 421,40	91 712,64	16 069,00	225 160,74	5 510,00	900 851,00
KOM00	Pořizovací cena objektů kanalizace + ČOV podle orientačních ukazatelů (tis. Kč)	263 245,80	177 831,00	200 564,26	104 614,47	756 634,81	100 277,71	999 932,53
ZKC59	F. Vypouštění odpadní vody do stokové sítě - bez vod srážkových (mil. m ³)	0,22	0,12	0,33	0,03	0,71	0,00	2,84
ZKC60	H. Voda srážková fakturovaná (mil. m ³)	0,05	0,01	0,12	0,00	0,25	0,00	1,40
KV00	Množství fakturované odpadní vody včetně vod srážkových (mil. m ³)	0,27	0,13	0,43	0,03	0,98	0,00	4,13
Obnova majetku								
ZKC47	4.1 Odpisy (mil. Kč)	0,71	0,00	1,83	0,00	3,55	0,00	16,81
ZKC48	4.2 Opravy infrastrukturního majetku (mil. Kč)	0,63	0,21	1,41	0,00	2,50	0,00	12,78
ZKC49	4.3 Nájem infrastrukturního majetku (mil. Kč)	2,08	0,36	4,77	0,00	10,86	-0,50	56,25
ZKC50	4.4 Prostředky obnovy infrastrukturního majetku (mil. Kč)	0,12	0,00	0,57	0,00	0,60	0,00	6,52
ZKC64	15. Podíl ze zisku na rozvoj a obnovu VIM (mil. Kč)	0,08	0,00	0,47	0,00	0,05	-0,23	5,62
KOM03	Podíl generovaných prostředků na obnovu a rozvoj a hodnoty infrastrukturního majetku (%)	0,99	0,73	1,12	0,00	2,79	0,00	11,08
KOM13	Chybějící prostředky obnovy VIM (do minima KOM11) (tis. Kč)	1 192,25	841,39	1 679,99	0,00	3 546,66	0,00	14 776,14
KOM14	Chybějící prostředky obnovy VIM (do minima KOM11) na 1m ³ odpadní fakturované vody vč. vody srážkové (Kč/m ³)	25,30	6,27	96,68	0,00	56,25	0,00	1 161,25
KOM18	Hodnota infrastrukturního majetku na 1m ³ odpadní fakturované vody vč. vody srážkové (Kč/m ³)	2 657,03	1 302,97	7 430,66	554,70	4 486,64	63,15	90 579,62
ZKC65	20. Prostředky obnovy - tvorba celkem od roku 2009 (mil. Kč)	17,22	3,11	42,04	0,00	78,40	0,00	502,91
ZKC66	20. Prostředky obnovy - čerpání celkem od roku 2009 (mil. Kč)	15,93	0,58	49,60	0,00	73,50	0,00	502,91
ZKC67	20. Prostředky obnovy - tvorba v daném roce (mil. Kč)	2,27	0,80	3,78	0,00	10,17	0,00	27,49
ZKC68	20. Prostředky obnovy - čerpání v daném roce (mil. Kč)	1,86	0,03	5,80	0,00	8,16	0,00	79,47
KE06	Nájem k hodnotě infrastrukturního majetku (%)	0,60	0,24	0,94	0,00	2,14	-0,38	9,07
Doplňující								
ZKC61	11. Jednotkové náklady (Kč/m ³)	33,32	30,81	18,13	18,50	58,51	2,92	220,52
ZKC34	18. Cena pro stočné (Kč/m ³)	31,18	31,20	8,21	20,00	42,78	3,21	65,57
KE09	Teoretická cena pro stočné při pokrytí prostředků obnovy a nulovém zisku - oddílný model (Kč/m ³)	38,89	35,43	15,89	25,68	57,03	21,48	166,28
KE10	Teoretická cena pro stočné při pokrytí prostředků obnovy a nulovém zisku - smíšený model nebo servisní smlouva v oddílném modelu (Kč/m ³)	46,27	39,89	24,60	20,79	96,82	4,56	145,24

Označení ukazatele	Název ukazatele	ARITMETICKÝ PRŮMĚR (Ø)	MEDIÁN (Q2)	SMĚRODATNÁ ODCHYLKA	DOLNÍ PERCENTIL 5%	HORNÍ PERCENTIL 95%	MIN	MAX
KE11	Teoretická cena pro stočné při pokrytí prostředků obnovy a nulovém zisku - kombinovaný model (Kč/m ³)	160,68	59,89	244,99	22,65	581,94	10,71	1 189,70
ZKC62	13. Kalkulační zisk (mil. Kč)	0,25	0,14	1,51	-1,66	2,01	-5,76	12,33
KE00	Stočné celkem (tis. Kč)	8 084,34	3 806,15	12 450,13	967,58	30 292,45	66,10	125 730,23

2.7.5 Charakteristika souboru dat vlastnické skupiny IV. (hodnota infrastrukturního majetku 10 000 001 - 100 000 000 Kč)

Ve IV. vlastnické skupině je analyzováno 1 355 Porovnáání.

Označení ukazatele	Název ukazatele	ARITMETICKÝ PRŮMĚR (Ø)	MEDIÁN (Q2)	SMĚRODATNÁ ODCHYLKA	DOLNÍ PERCENTIL 5%	HORNÍ PERCENTIL 95%	MIN	MAX
Stav majetku								
ZK04	Kanalizační stoky, celková délka (km)	5,89	4,89	3,86	1,80	13,19	0,06	34,74
ZK10	Poruchy na stokové síti, počet (ks)	0,85	0,00	5,54	0,00	3,00	0,00	150,00
KOM01	Počet poruch na 1 km stokové sítě (ks/km)	0,14	0,00	0,73	0,00	0,59	0,00	15,13
ZK32	Pořizovací cena objektů kanalizace podle orientačních ukazatelů (tis. Kč)	30 703,44	25 845,00	18 894,05	9 790,42	69 780,29	427,80	97 305,89
ZKč33	Pořizovací cena objektů ČOV podle orientačních ukazatelů (tis. Kč)	10 168,34	8 037,50	9 533,53	1 947,60	24 576,00	0,00	94 474,00
KOM00	Pořizovací cena objektů kanalizace + ČOV podle orientačních ukazatelů (tis. Kč)	37 057,80	30 666,25	22 200,93	12 201,51	84 173,40	10 109,00	99 488,00
ZKC59	F. Vypouštění odpadní vody do stokové sítě - bez vod srážkových (mil. m ³)	0,03	0,02	0,03	0,00	0,07	0,00	0,56
ZKC60	H. Voda srážková fakturovaná (mil. m ³)	0,00	0,00	0,01	0,00	0,01	0,00	0,08
KV00	Množství fakturované odpadní vody včetně vod srážkových (mil. m ³)	0,03	0,02	0,03	0,00	0,08	0,00	0,56
Obnova majetku								
ZKC47	4.1 Odpisy (mil. Kč)	0,16	0,00	0,38	0,00	0,83	0,00	4,17
ZKC48	4.2 Opravy infrastrukturního majetku (mil. Kč)	0,08	0,02	0,18	0,00	0,33	0,00	3,04
ZKC49	4.3 Nájem infrastrukturního majetku (mil. Kč)	0,06	0,00	0,22	0,00	0,31	-0,11	4,08
ZKC50	4.4 Prostředky obnovy infrastrukturního majetku (mil. Kč)	0,04	0,00	0,23	0,00	0,18	-0,08	6,42
ZKC64	15. Podíl ze zisku na rozvoj a obnovu VIM (mil. Kč)	-0,02	0,00	1,12	0,00	0,00	-42,22	1,50
KOM03	Podíl generovaných prostředků na obnovu a rozvoj a hodnoty infrastrukturního majetku (%)	0,57	0,18	2,03	0,00	1,92	0,00	60,68
KOM13	Chybějící prostředky obnovy VIM (do minima KOM11) (tis. Kč)	307,68	246,91	248,47	0,00	802,88	0,00	2 361,85
KOM14	Chybějící prostředky obnovy VIM (do minima KOM11) na 1m ³ odpadní fakturované vody vč. vody srážkové (Kč/m ³)	29,35	16,08	221,58	0,00	53,19	0,00	7 623,58
KOM18	Hodnota infrastrukturního majetku na 1m ³ odpadní fakturované vody vč. vody srážkové (Kč/m ³)	2 830,86	1 754,67	18 778,35	573,29	4 681,91	20,28	651 440,00
ZKC65	20. Prostředky obnovy - tvorba celkem od roku 2009 (mil. Kč)	1,64	0,06	17,15	0,00	5,42	0,00	630,00
ZKC66	20. Prostředky obnovy - čerpání celkem od roku 2009 (mil. Kč)	0,92	0,00	4,84	0,00	3,89	0,00	86,90
ZKC67	20. Prostředky obnovy - tvorba v daném roce (mil. Kč)	0,61	0,02	13,36	0,00	0,93	0,00	505,00
ZKC68	20. Prostředky obnovy - čerpání v daném roce (mil. Kč)	0,12	0,00	0,75	0,00	0,47	0,00	20,48
KE06	Nájem k hodnotě infrastrukturního majetku (%)	0,12	0,00	0,46	0,00	0,73	-0,61	11,33
Doplňující								
ZKC61	11. Jednotkové náklady (Kč/m ³)	33,87	28,49	40,63	2,33	78,33	0,00	1 153,96
ZKC34	18. Cena pro stočné (Kč/m ³)	24,73	25,26	18,18	0,01	48,36	0,00	247,69
KE09	Teoretická cena pro stočné při pokrytí prostředků obnovy a nulovém zisku - oddílný model (Kč/m ³)	68,56	43,94	420,56	25,99	85,95	2,16	8 777,54

Označení ukazatele	Název ukazatele	ARITMETICKÝ PRŮMĚR (\bar{x})	MEDIÁN (Q2)	SMĚRODATNÁ ODCHYLKA	DOLNÍ PERCENTIL 5%	HORNÍ PERCENTIL 95%	MIN	MAX
KE10	Teoretická cena pro stočné při pokrytí prostředků obnovy a nulovém zisku - smíšený model nebo servisní smlouva v oddělném modelu (Kč/m ³)	56,13	42,09	111,54	15,75	116,30	3,67	2 905,18
KE11	Teoretická cena pro stočné při pokrytí prostředků obnovy a nulovém zisku - kombinovaný model (Kč/m ³)	76,62	46,33	80,48	27,21	211,89	26,80	384,10
ZKC62	13. Kalkulační zisk (mil. Kč)	-0,12	-0,01	0,38	-0,84	0,18	-3,25	1,87
KE00	Stočné celkem (tis. Kč)	735,24	436,66	1 259,16	0,04	2 309,59	0,00	26 860,36

2.7.6 Charakteristika souboru dat vlastnické skupiny V. (hodnota infrastrukturního majetku 1 000 001 - 10 000 000 Kč)

Ve vlastnické skupině V. je analyzováno 295 Porovnáání.

Označení ukazatele	Název ukazatele	ARITMETICKÝ PRŮMĚR (\bar{x})	MEDIÁN (Q2)	SMĚRODATNÁ ODCHYLKA	DOLNÍ PERCENTIL 5%	HORNÍ PERCENTIL 95%	MIN	MAX
Stav majetku								
ZK04	Kanalizační stoky, celková délka (km)	1,55	1,22	1,08	0,47	3,74	0,15	6,42
ZK10	Poruchy na stokové síti, počet (ks)	0,15	0,00	0,82	0,00	1,00	0,00	12,00
KOM01	Počet poruch na 1 km stokové sítě (ks/km)	0,21	0,00	2,32	0,00	0,63	0,00	40,54
ZK32	Požizovací cena objektů kanalizace podle orientačních ukazatelů (tis. Kč)	5 374,31	5 235,66	2 536,76	1 370,00	9 439,50	200,00	10 000,00
ZKč33	Požizovací cena objektů ČOV podle orientačních ukazatelů (tis. Kč)	2 797,05	1 982,20	2 255,46	679,17	7 910,40	169,91	9 900,00
KOM00	Požizovací cena objektů kanalizace + ČOV podle orientačních ukazatelů (tis. Kč)	6 074,97	6 213,00	2 450,51	1 874,80	9 651,45	1 054,00	10 000,00
ZKC59	F. Vypouštění odpadní vody do stokové sítě - bez vod srážkových (mil. m ³)	0,01	0,01	0,02	0,00	0,03	0,00	0,23
ZKC60	H. Voda srážková fakturovaná (mil. m ³)	0,00	0,00	0,00	0,00	0,00	0,00	0,02
KV00	Množství fakturované odpadní vody včetně vod srážkových (mil. m ³)	0,01	0,01	0,02	0,00	0,03	0,00	0,23
Obnova majetku								
ZKC47	4.1 Odpisy (mil. Kč)	0,04	0,00	0,11	0,00	0,20	0,00	1,22
ZKC48	4.2 Opravy infrastrukturního majetku (mil. Kč)	0,02	0,00	0,06	0,00	0,09	0,00	0,61
ZKC49	4.3 Nájem infrastrukturního majetku (mil. Kč)	0,00	0,00	0,02	0,00	0,00	-0,08	0,31
ZKC50	4.4 Prostředky obnovy infrastrukturního majetku (mil. Kč)	0,01	0,00	0,07	0,00	0,04	0,00	0,91
ZKC64	15. Podíl ze zisku na rozvoj a obnovu VIM (mil. Kč)	0,01	0,00	0,09	0,00	0,00	0,00	1,56
KOM03	Podíl generovaných prostředků na obnovu a rozvoj a hodnoty infrastrukturního majetku (%)	0,89	0,00	3,87	0,00	3,30	0,00	58,80
KOM13	Chybějící prostředky obnovy VIM (do minima KOM11) (tis. Kč)	59,13	55,55	41,20	0,00	118,44	0,00	233,20
KOM14	Chybějící prostředky obnovy VIM (do minima KOM11) na 1m ³ odpadní fakturované vody vč. vody srážkové (Kč/m ³)	13,74	9,61	20,62	0,00	36,37	0,00	292,25
KOM18	Hodnota infrastrukturního majetku na 1m ³ odpadní fakturované vody vč. vody srážkové (Kč/m ³)	1 332,60	992,48	1 586,93	158,22	3 127,08	13,48	21 564,21
ZKC65	20. Prostředky obnovy - tvorba celkem od roku 2009 (mil. Kč)	0,18	0,00	0,77	0,00	0,98	-0,62	11,34
ZKC66	20. Prostředky obnovy - čerpání celkem od roku 2009 (mil. Kč)	0,11	0,00	0,74	0,00	0,25	0,00	11,34
ZKC67	20. Prostředky obnovy - tvorba v daném roce (mil. Kč)	0,05	0,00	0,28	0,00	0,18	-0,07	3,40
ZKC68	20. Prostředky obnovy - čerpání v daném roce (mil. Kč)	0,04	0,00	0,25	0,00	0,06	0,00	3,02
KE06	Nájem k hodnotě infrastrukturního majetku (%)	0,04	0,00	0,34	0,00	0,02	-1,44	3,19
Doplňující								
ZKC61	11. Jednotkové náklady (Kč/m ³)	25,32	12,00	32,31	0,91	82,04	0,00	261,21
ZKC34	18. Cena pro stočné (Kč/m ³)	16,74	6,17	22,29	0,00	62,37	0,00	168,75

Označení ukazatele	Název ukazatele	ARITMETICKÝ PRŮMĚR (Ø)	MEDIÁN (Q2)	SMĚRODATNÁ ODCHYLKA	DOLNÍ PERCENTIL 5%	HORNÍ PERCENTIL 95%	MIN	MAX
KE09	Teoretická cena pro stočné při pokrytí prostředků obnovy a nulovém zisku - oddílný model (Kč/m ³)	58,53	45,83	54,15	14,88	112,17	12,55	310,41
KE10	Teoretická cena pro stočné při pokrytí prostředků obnovy a nulovém zisku - smíšený model nebo servisní smlouva v oddílném modelu (Kč/m ³)	35,54	26,18	33,79	5,60	94,37	1,20	261,21
KE11	Teoretická cena pro stočné při pokrytí prostředků obnovy a nulovém zisku - kombinovaný model (Kč/m ³)	5,27	5,27	0,00	5,27	5,27	5,27	5,27
ZKC62	13. Kalkulační zisk (mil. Kč)	-0,05	-0,01	0,18	-0,22	0,04	-1,94	0,86
KE00	Stočné celkem (tis. Kč)	147,65	41,92	301,43	0,00	640,78	0,00	2 228,97

2.7.7 Charakteristika souboru dat vlastnické skupiny VI. (hodnota infrastrukturního majetku 1 - 1 000 000 Kč)

V VI. vlastnické skupině je analyzováno 14 Porovnaní.

Označení ukazatele	Název ukazatele	ARITMETICKÝ PRŮMĚR (\bar{x})	MEDIÁN (Q2)	SMĚRODATNÁ ODCHYLKA	DOLNÍ PERCENTIL 5%	HORNÍ PERCENTIL 95%	MIN	MAX
Stav majetku								
ZK04	Kanalizační stoky, celková délka (km)	1,56	1,02	2,35	0,12	5,07	0,10	9,55
ZK10	Poruchy na stokové síti, počet (ks)	0,94	0,00	2,55	0,00	6,00	0,00	10,00
KOM01	Počet poruch na 1 km stokové sítě (ks/km)	0,00	0,00	0,00	0,00	0,00	0,00	0,00
ZK32	Požizovací cena objektů kanalizace podle orientačních ukazatelů (tis. Kč)	541,91	523,07	283,46	129,60	928,23	12,03	950,00
ZKč33	Požizovací cena objektů ČOV podle orientačních ukazatelů (tis. Kč)	633,95	694,50	334,41	204,01	979,13	152,30	994,50
KOM00	Požizovací cena objektů kanalizace + ČOV podle orientačních ukazatelů (tis. Kč)	11,50	0,00	93,46	0,00	0,00	0,00	994,50
ZKC59	F. Vypouštěné odpadní vody do stokové sítě - bez vod srážkových (mil. m ³)	0,00	0,00	0,04	0,00	0,02	0,00	1,06
ZKC60	H. Voda srážková fakturovaná (mil. m ³)	0,00	0,00	0,00	0,00	0,00	0,00	0,03
KV00	Množství fakturované odpadní vody včetně vod srážkových (mil. m ³)	0,00	0,00	0,04	0,00	0,02	0,00	1,06
Obnova majetku								
ZKC47	4.1 Odpisy (mil. Kč)	0,02	0,00	0,11	0,00	0,01	0,00	1,82
ZKC48	4.2 Opravy infrastrukturního majetku (mil. Kč)	0,01	0,00	0,05	0,00	0,01	0,00	0,89
ZKC49	4.3 Nájem infrastrukturního majetku (mil. Kč)	0,00	0,00	0,03	0,00	0,00	0,00	0,76
ZKC50	4.4 Prostředky obnovy infrastrukturního majetku (mil. Kč)	0,00	0,00	0,03	0,00	0,00	0,00	0,59
ZKC64	15. Podíl ze zisku na rozvoj a obnovu VIM (mil. Kč)	0,00	0,00	0,06	0,00	0,00	0,00	1,82
KOM03	Podíl generovaných prostředků na obnovu a rozvoj a hodnoty infrastrukturního majetku (%)	52,73	0,00	202,26	0,00	210,97	0,00	836,06
KOM13	Chybějící prostředky obnovy VIM (do minima KOM11) (tis. Kč)	0,13	0,00	1,39	0,00	0,00	0,00	24,86
KOM14	Chybějící prostředky obnovy VIM (do minima KOM11) na 1m ³ odpadní fakturované vody vč. vody srážkové (Kč/m ³)	0,55	0,00	2,82	0,00	2,94	0,00	26,52
KOM18	Hodnota infrastrukturního majetku na 1m ³ odpadní fakturované vody vč. vody srážkové (Kč/m ³)	40,21	0,00	172,28	0,00	266,66	0,00	1 621,47
ZKC65	20. Prostředky obnovy - tvorba celkem od roku 2009 (mil. Kč)	0,11	0,00	1,30	0,00	0,02	0,00	28,70
ZKC66	20. Prostředky obnovy - čerpání celkem od roku 2009 (mil. Kč)	0,05	0,00	1,01	0,00	0,00	0,00	28,52
ZKC67	20. Prostředky obnovy - tvorba v daném roce (mil. Kč)	0,02	0,00	0,16	0,00	0,01	0,00	2,62
ZKC68	20. Prostředky obnovy - čerpání v daném roce (mil. Kč)	0,00	0,00	0,07	0,00	0,00	0,00	2,00
KE06	Nájem k hodnotě infrastrukturního majetku (%)	0,00	0,00	0,00	0,00	0,00	0,00	0,00
Doplňující								
ZKC61	11. Jednotkové náklady (Kč/m ³)	4,54	0,00	33,74	0,00	28,76	0,00	913,55
ZKC34	18. Cena pro stočné (Kč/m ³)	2,75	0,00	11,77	0,00	25,25	0,00	192,90
KE09	Teoretická cena pro stočné při pokrytí prostředků obnovy a nulovém zisku - oddělný model (Kč/m ³)	15,59	15,59	0,00	15,59	15,59	15,59	15,59
KE10	Teoretická cena pro stočné při pokrytí prostředků obnovy a nulovém zisku - smíšený model nebo servisní smlouva v oddělném modelu (Kč/m ³)	19,61	8,88	24,51	3,11	54,87	0,80	100,29

Označení ukazatele	Název ukazatele	ARITMETICKÝ PRŮMĚR (ϕ)	MEDIÁN (Q2)	SMĚRODATNÁ ODCHYLKA	DOLNÍ PERCENTIL 5%	HORNÍ PERCENTIL 95%	MIN	MAX
KE11	Teoretická cena pro stočné při pokrytí prostředků obnovy a nulovém zisku - kombinovaný model (Kč/m ³)	n/a	n/a	n/a	n/a	n/a	0,00	0,00
ZKC62	13. Kalkulační zisk (mil. Kč)	-0,01	0,00	0,17	-0,02	0,00	-3,77	0,67
KE00	Stočné celkem (tis. Kč)	67,78	0,00	369,12	0,00	191,93	0,00	4 871,94

2.8 Vypočtené průměrné hodnoty pro všechna analyzovaná Porovnání

Při realizaci analýzy bylo v některých případech vhodné použít pro srovnání hodnot vypočtených ukazatelů za skupinu nebo za jednotlivá Porovnání hodnoty spočtené za celý soubor analyzovaných dat. V následujících tabulkách jsou uvedeny tyto hodnoty pro vybrané ukazatele.

2.8.1 Pitná voda

Ukazatel	Hodnota
DV64 Hustota přípojek na přepočtenou délku vodovodních řadů (ks/km)	34,53
VV02 Počet obyvatel na 1 km přepočtené délky vodovodní sítě (ks/km)	166,88
VP06 Jednotkové mzdové náklady (Kč/m ³)	4,56
VP03 Počet zásobených obyvatel na 1 pracovníka (obyv./prac.)	1 356,33
VOM01 Počet poruch na 1 km celkové délky vodovodní sítě (ks/km)	0,48
VV10 Ztráty vody na 1 km přepočtené délky vodovodního řadu na den ((m ³ /km)/den)	4,87
VV07 Nefakturovaná voda 1 km přepočtené délky vodovodního řadu na den ((m ³ /km)/den)	5,60
VOM03 Podíl generovaných prostředků na obnovu na celkové hodnotě VIM (%)	2,09
VE03 Jednotkový kalkulační zisk (Kč/m ³)	3,11
ZVC56 Jednotkové ÚVN (Kč/m ³)	34,73
ZVC30 Cena pro vodné (Kč/m ³)	37,85
VE04 Podíl kalkulačního zisku na vodném (%)	8,23
OKF Operační koeficient	1,06

2.8.2 Kanalizace

Ukazatel	Hodnota
DK69 Hustota přípojek (ks/km)	35,86
KV02 Počet připojených obyvatel na 1 km sítě (ks/km)	201,55
KP07 Jednotkové mzdové náklady (Kč/m ³)	3,92
KP03 Počet připojených obyvatel na 1 pracovníka (obyv./prac.)	1 351,08
KV08 Podíl odpadní vody na ČOV (%)	97,69
KOMO1 Počet poruch na 1 km sítě (ks/km)	0,25
KOM03 Podíl generovaných prostředků na obnovu na celkové hodnotě VIM (%)	1,82
KE05 Jednotkový kalkulační zisk (Kč/m ³)	2,58
ZKC61 Jednotkové ÚVN (Kč/m ³)	31,06
ZKC34 Cena pro stočné (Kč/m ³)	33,64
KE04 Podíl kalkulačního zisku na stočném (%)	7,67
OKF Operační koeficient	1,08

3. Závěry benchmarkingového projektu vlastnických subjektů

3.1 SWOT analýza

Na základě realizovaných benchmarkingových projektů, podrobné analýzy dat zasílaných na MZe, informací vyplývajících z nálezů provedených kontrol vlastníků a provozovatelů VIM a z přijatých stížností byla sestavena následující SWOT analýza.

SILNÉ STRÁNKY	SLABÉ STRÁNKY
<ol style="list-style-type: none"> 1. Rozvinutá síť VIM a prozatím dostatek vodních přírodních zdrojů na většině území ČR. 2. Legislativní rámec upravující práva a povinnosti vlastníka VIM. 3. Legislativní rámec upravující vztah mezi vlastníkem a provozovatelem. 4. Fungující mechanismus upravující investiční proces vlastníků. 5. Vysoké % napojení obyvatelstva k vodovodu a ke kanalizaci pro veřejnou potřebu. 6. Legislativně zaveden systém cenotvorby, který umožňuje pokrývat všechny náklady z ceny vodného a stočného - předpoklad pro dosažení samofinancovatelnosti vodovodů a kanalizací. 7. Možnost využití nástroje v cenovém výměru „smlouva mezi vlastníkem a nájemcem o přenechání části zisku nájemci“. 8. Organizovaný sběr dat upraven legislativou (vybrané údaje z majetkové a provozní evidence, „Porovnání“, hlášení pro ČSÚ, mechanismy sběru dat o kvalitě pitné vody a hodnotách vyčištěných odpadních vod). 9. Existence dotačních titulů na rozvoj VIM. 	<ol style="list-style-type: none"> 1. Vysoký stupeň atomizace trhu (dle evidence MZe 6 795 vlastníků, 2 878 provozovatelů). 2. Zejména u menších vlastníků prioritní využívání zdrojů vody ve vlastním katastru a případné doplňování nedostatečné kapacity vlastních zdrojů z oblastních vodovodů, často na úkor ekonomické efektivity a kolísající úrovně kvality dodávané vody. 3. Různorodost struktury obchodních vztahů v rámci jednotlivých modelů provozování ovlivňuje možnosti vlastníka rozhodovat o způsobu generování prostředků na obnovu, o jejich výši a době akumulace, která může souviset s délkou trvání smlouvy uzavřené mezi vlastníkem VIM a provozovatelem. 4. Slabá vyjednávací pozice vlastníka vůči provozovateli zapříčiněná nedostatečnou znalostí práv a povinností vlastníka VIM (zejména u menších vlastníků). 5. Nedodržování legislativy ze strany vlastníků a provozovatelů (zákon o cenách, vyhláška č. 428/2001 Sb., zákon o vodovodech a kanalizacích č. 274/2001 Sb., Koncesní zákon 139/2006 Sb. platný 1. 1. 2014 - 30. 9. 2016, zákon č. 134/2016 Sb., o zadávání veřejných zakázek). 6. Neexistence legislativní úpravy pro stanovení minimální výše nájemného nebo ceny pro vodné a pro stočné s vazbou na dosažení samofinancovatelnosti VIM. Nedostatečný dozor nad dodržováním legislativy (cenotvorba, plán financování obnovy a jeho realizace, kalkulace neoprávněných nákladů, servisní smlouvy). 7. Dotace ceny vlastníkem přes položku kalkulační zisk - trend u komunálních vlastníků. Tento postup zamezuje dosažení samofinancovatelnosti sektoru. V případě vlastnického modelu provozování tak dochází k dotování samotného provozu - zejména u vlastníků s malým počtem připojených osob.

	<ol style="list-style-type: none"> 8. Diskutabilní kvalita dat zasílaných na MZe (výskyt logických chyb, neúplná data, nesouměřitelná data vyplývající z nejednotného chápání pojmů, např. obnova, porucha, apod.) a chybějící informace ke kontrole plnění PFO (např. stáří a opotřebení VIM, proinvestované dotace, objem plánovaných oprav apod.) 9. Ve vybraných údajích majetkové a provozní evidence se neposkytovaly informace o přivaděčích a sběračích, což má přímý vliv na vypovídací hodnotu některých ukazatelů benchmarkingu (např. hodnota VIM v reprodukční pořizovací ceně, minimální roční výše prostředků na obnovu, délka řadů a stok, množství nefakturované vody, ztrát a poruch a jejich hodnoty přepočtené na km sítě atd.). 10. Benchmarking při hodnocení pokrytí minimálních prostředků na obnovu nepočítá s prostředky obnovy uváděnými v provozovatelských Porovnáních. 11. Nedostatky v databázích vybraných údajů majetkové a provozní evidence a v databázi povolení k provozování neumožňují hloubkovou kontrolu úplnosti databází a správnosti údajů v nich uváděných. 12. Nedostatek znalostí a zkušenosti vlastníků jako investora VIM (efektivní investování finančních prostředků do VIM z pohledu životního cyklu majetku). 13. Stanovení hodnoty majetku podle orientačních ukazatelů se řídí metodickým pokynem, který je zastaralý a je nutné jej novelizovat. Vypočtené reprodukční ceny VIM neodpovídají reálným reprodukčním cenám. 14. Současné ustanovení cenového výměru MF neumožňuje využívat ř. 4.4. - Prostředky na obnovu v plném rozsahu tak, jak je upraveno v příslušných předpisech MZe. 15. Při hodnocení tvorby prostředků z vodného a stočného a pokrytí minimální teoretické výše prostředků obnovy nelze zohlednit vliv toho, zda vlastník je plátcem DPH či nikoliv.
<p>PŘÍLEŽITOSTI</p>	<p>HROZBY</p>
<ol style="list-style-type: none"> 1. Dosažení sociálně únosné samofinancovatelnosti infrastruktury (splnění EU směrnice, nastavení zodpovědného financování sektoru s ohledem na nezatěžování dalších generací). 2. Detailnější vypracování podmínek hospodaření s prostředky určenými pro PFO. 3. Zavedení PFO jako investičního nástroje vlastníků VIM za účelem zefektivnění investiční činnosti. 	<ol style="list-style-type: none"> 1. Zhoršující se vodní bilance v ČR a snižující se zásoby vody. 2. Neexistence smluv provozně souvisejících vodovodů u všech povinných vlastníků VIM ze zákona o vodovodech a kanalizacích č. 274/2001 Sb. 3. Nejednotné chápání termínů (obnova, oprava, porucha apod.) a nízká úroveň kvality stávajících dat, včetně neznalosti např. informací týkajících se stáří a opotřebení VIM mohou zapříčinit chybné rozhodnutí regulátora.

- | | |
|---|--|
| <ol style="list-style-type: none"> 4. Vypracování podrobné metodiky vyplňování ř. 20 Porovnání, který poskytuje informace o tvorbě a čerpání prostředků obnovy 5. Zvýšení informovanosti všech zúčastněných stran sektoru o jejich právech a povinnostech. 6. Zavedení pomocných nástrojů pro úpravu vztahu mezi vlastníky a provozovateli VIM, zejména doporučené obsahové náležitosti servisní smlouvy a smlouvy s odborným zástupcem. 7. Dosažení cenové úrovně, která by zabezpečila co nejvyšší stupeň samofinancovatelnosti a zároveň nepřekročila sociálně únosnou cenu. 8. Větší možnost využívání úspor z rozsahu v případě snížení atomizace trhu, které by sebou neslo i zvýšení odborné úrovně provozování VIM. 9. Zvyšování kvality dat, spolupráce se subjekty. Zavedení přesných definic některých pojmů např. obnova, oprava, porucha atd. 10. Zvýšení úrovně znalostí vlastníků o investičním procesu z hlediska prodloužení životního cyklu VIM. | <ol style="list-style-type: none"> 4. Neexistující legislativní úprava možností využití zisku z regulované činnosti a přímého omezení možnosti použití zisku plynoucího z majetkových podílů vlastníků VIM v provozovatelských subjektech (Občanský zákoník a zákon o obchodních korporacích). Ideální stav - použití zisku z regulované činnosti je zákonem účelově vázáno na zabezpečení samofinancovatelnosti VIM. 5. Působení dotací EU na cenotvorbu, kdy musí být v kalkulaci ceny pro určité období použit záporný kalkulační zisk. Dochází tak k deformaci cen pro vodné a stočné. 6. Rozdílná pravidla účtování pořízení a odepisování dlouhodobého majetku pořízeného z dotačních prostředků mezi podnikatelskými subjekty a municipalitami, což má za následek nemožnost využití informací o pořizovací hodnotě majetku z účetní evidence. 7. Ustanovení §6 odst. 6 zák. č. 274/2001 Sb., umožňující získání povolení k provozování bez živnostenského oprávnění obcím, organizačním složkám státu nebo sdružením vlastníků vodovodů a kanalizací, které jsou právníckými osobami, pokud neprovozují vodovod nebo kanalizaci za účelem dosažení zisku, znemožňuje využití kalkulačního zisku pro generování prostředků na obnovu. Uvedené ustanovení je vlastníky různě chápáno a komplikuje dosažení samofinancovatelnosti VIM (záměr regulátora). 8. Příliš dlouhá doba potřebná k dosažení samofinancovatelnosti může vést k opětovnému tlaku sektoru na dotace (na obnovu) nebo ke skokovým nárůstům cen vodného a stočného, které mohou být za sociální únosností. Tento postup může znamenat významné ekonomické zatížení budoucích generací, případně snížení kvality služeb. 9. Neúčelové použití prostředků z vodného a stočného (jakožto veřejných zdrojů) v důsledku neexistence detailních pravidel pro hospodaření s nimi. |
|---|--|

3.1 Závěr, zhodnocení a návrh dalšího postupu

Na základě výsledků benchmarkingu vlastnických subjektů, provedené analýzy SWOT, informací o přijatých stížnostech a nálezech z realizovaných kontrol u vlastníků a provozovatelů VIM a s přihlédnutím ke stanoveným dlouhodobým cílům regulace by se měl regulátor zaměřit na podrobnější úpravu legislativních podmínek fungování oboru vodovodů a kanalizací tak, aby bylo zefektivňováno vymáhání plnění definovaných povinností vlastníků VIM (bez ohledu na aplikovaný model provozování).

Vzhledem k dopadům sucha v uplynulých letech na vodní bilanci ČR a ne příliš optimistickým výhledům do budoucna je za předpokladu splnění technických a kapacitních požadavků nutné vytvořit podmínky pro zvýšení napojenosti menších vlastníků vodovodů na oblastní vodovody. Toto napojení zvýší zajištění dostatečné úrovně kvality služeb (pozn.: záměr regulace - zabezpečení stálé dodávky pitné vody v požadovaném množství a kvalitě). Pokud se budou místní vodní zdroje využívat jen jako doplňkové, nemělo by docházet k situacím, kdy vodárenské systémy bez vlastního zdroje vody jsou závislé na technicky souvisejících systémech v majetku jiného vlastníka VIM. Současně dojde ke zlepšení kontroly kvality vyráběné a dodávané pitné vody.

Pro oblast obnovy by měl regulátor vypracovat ve spolupráci s MF jednoznačnou metodiku zpracování a používání PFO tak, aby bylo ze zákona povinné vyplňovat PFO dle reálných potřeb obnovy a bylo tak umožněno používat je jako podstatnou součást investičního procesu vlastníka VIM, která poskytuje informace o způsobu financování obnovy. Regulátor by se měl dále zaměřit na kontrolu plnění PFO a stanovit jasná pravidla evidence (např. na zvláštním účtu) a použití finančních prostředků získaných za účelem obnovy VIM s přihlédnutím k typu finančního zdroje. Regulátor by měl následně sledovat, jakým způsobem a k jakým účelům jsou tyto prostředky skutečně využity. Metodika by měla jednoznačně řešit, jak bude s vytvořenými finančními prostředky nakládáno po dobu, kdy dočasně nebudou využívány k financování obnovy VIM (např. u nové nebo zrekonstruované VIM), a dále jednoznačně definovat postup vykazování tvorby a použití prostředků na obnovu z jiných finančních zdrojů než z vodného a stočného (např. úvěry, půjčky, jiné příjmy vlastníka VIM apod.).

Z výsledků analýzy za rok 2017 i z analýz let předchozích jednoznačně plyne, že problémy související s nízkou tvorbou prostředků na obnovu jsou přímým důsledkem vysokého stupně atomizace trhu. Tyto problémy byly identifikovány zejména u vlastníků s nižší hodnotou VIM a menším počtem připojených spotřebitelů. Z tohoto důvodu by měl regulátor v sektoru vytvářet podmínky motivující ke vzniku větších vlastnických celků. Kromě úspor z rozsahu tak bude dosaženo i zvýšení odborné úrovně v oblasti správy majetku a jeho provozování. Podmínky pro snižování atomizace trhu by měly motivovat vlastníky VIM ke vkládání majetku do specializovaných právnických osob, které by měly být majetkově ovládané výhradně vlastníky VIM.

Proces snižování atomizace trhu by mohlo podpořit stanovení pravidel výpočtu minimální výše nájemného VIM (v případě oddílného modelu) a minimální výše ceny pro vodné a stočné (v případě smíšeného modelu).

Regulátor by se měl dále podrobněji zabývat vlastníky, kteří již při sestavování plánované kalkulace ceny pro vodné a stočné počítali se záporným kalkulačním ziskem (tzn. dotací ceny). V tomto případě by se měl zaměřit na příčiny takovéto cenové politiky, ekonomickou situaci vlastníků a na úroveň plnění povinností v oblasti obnovy VIM.

Přetrvávajícím problémem je nižší důvěryhodnost informací, které jsou na MZe shromažďovány. Při analýzách bylo opět častým jevem, že zpracovatel zřejmě ne zcela správně pochopil, co a jak má vlastně vykazovat. Při komunikaci se zpracovateli hlášení se MZe setkalo s problémem nedostatečného předávání informací nejen mezi vlastníky a zpracovateli, ale

i mezi zpracovateli jednotlivých hlášení, tj. majetkové a provozní evidence a Porovnání. Jednou možností, jak tento stav změnit, je realizace edukativní činnosti v této oblasti napříč oborem. Další možností je vylepšení jednotlivých funkcionalit aplikací dat sloužících na sběr dat se zaměřením na kontrolu kvality.

Závěrem je nutné upozornit, že v zájmu zvýšení vypovídací schopnosti výsledků benchmarkingu, které jsou podkladem pro rozhodovací proces regulátora, a v zájmu zlepšení informovanosti odběratele o skutečné ceně služeb by mělo MZe zpřísnit dohled nad plněním ustanovení §35a, odst. 7, vyhlášky č. 428/2001 Sb., tj. započítat (resp. uvést) všechny skutečné náklady související s poskytováním regulovaných služeb v oboru vodovodů a kanalizací do ceny pro vodné a pro stočné. Jinak bude muset regulátor respektovat fakt, že neúplné informace mohou snižovat relevantnost výstupů benchmarkingu a ovlivňovat tak negativně efektivnost a účinnost jeho rozhodnutí.

4. Skupiny s oddílným modelem provozování - VODOVOD

4.1 Benchmarking vlastnických subjektů 2017

Vodovody - Oddílný model provozování - skupina I.

(hodnota infrastrukturního majetku 10 000 000 000 Kč a více)

4.1.1 Charakteristika skupiny

V této skupině se nacházejí dvě Porovnání, a to Porovnání vlastníka Hlavní město Praha pro místo Praha s provozovatelem Pražské vodovody a kanalizace, a.s. (dále PVK) a Porovnání vlastníka Severočeská vodárenská společnost, a.s. (dále SVS) a dalších vlastníků pro místo Ústecký kraj, Liberecký kraj s provozovatelem Severočeské vodovody a kanalizace, a.s. (dále SČVK). Ve skupině převažují komunální vlastníci. Celková přepočtená délka vodovodní sítě za tuto skupinu činí 15 298,22 km. Pořizovací reprodukční hodnota objektů vodovodu a ÚV podle orientačních ukazatelů pak činí celkem 94,04 mld. Kč, z toho hodnota ÚV činí 11,79 mld. Kč a hodnota vodovodních řadů 82,25 mld. Kč. Prostřednictvím 310 620 přípojek obsluhuje 2 386 226 připojených obyvatel.

Při vzájemném srovnání obou Porovnání ve výše uvedených ukazatelích byly zjištěny významné rozdíly v hodnotě VIM podle orientačních ukazatelů, které má rozhodující vliv na výpočet teoretické výše prostředků obnovy (viz kapitola 2.2). K Porovnání pro místo Praha se váže VIM o 22,21 mld. Kč (tj. o 38,21 %) nižší než k Porovnání pro místo Ústecký kraj, Liberecký kraj. Počet připojených obyvatel, který se váže k Porovnání pro místo Praha, je o 192 911 připojených obyvatel (tj. o 17,59 %) vyšší než tento počet váží se k Porovnání pro místo Ústecký kraj, Liberecký kraj, a to při přibližně poloviční přepočtené délce vodovodních řadů. Tento stav je dán geografickými (rozloha a členitost území) a demografickými faktory (hustota osídlení).

Hlavní sledované ukazatele

Označení ukazatele	Název ukazatele	Hlavní Město Praha 00064581 (Pražské vodovody a kanalizace, a.s. 25656635)	Severočeská vodárenská společnost a.s. 49099469; Město Nový Bor 00260771; Obec Křižany 00262943; atd. (Severočeské vodovody a kanalizace, a.s. 49099451)
Stav majetku			
ZV03	Délka vodovodních řadů, přepočtená délka (km)	5 210,54	10 087,68
ZV14	Poruchy na rozvodné vodovodní síti (ks)	4 957,00	3 567,00
VOM01	Počet poruch na 1 km rozvodné sítě (ks/km)	1,44	0,40
ZV28	Pořizovací cena objektů vodovodu podle orientačních ukazatelů (v tis. Kč)	31 423 808,53	50 828 542,21
ZVU29	Pořizovací cena objektů ÚV podle orientačních ukazatelů (v tis. Kč)	4 491 578,00	7 301 063,79
VOM00	Pořizovací cena objektů vodovodu + ÚV podle orientačních ukazatelů (tis. Kč)	35 915 386,53	58 129 606,00
ZVC53	D. Voda fakturovaná pitná celkem (mil. m ³)	81,06	50,30
VV07	Voda nefakturovaná na 1 km přepočtené délky vodovodního řadu na den ((m ³ /km)/den)	8,38	5,29
VV08	Podíl nefakturované vody na vodě určené k realizaci (%)	16,44	27,93
VV10	Ztráty vody na 1 km přepočtené délky vodovodního řadu na den ((m ³ /km)/den)	7,70	4,46
VV11	Podíl ztrát vody na vodě určené k realizaci (%)	15,09	23,54
Obnova majetku			
ZVC43	4.1 Odpisy (mil. Kč)	0,00	0,00
ZVC44	4.2 Opravy infrastrukturního majetku (mil. Kč)	575,71	162,00
ZVC45	4.3 Nájem infrastrukturního majetku (mil. Kč)	974,25	648,04
ZVC46	4.4 Prostředky obnovy infrastrukturního majetku (mil. Kč)	0,00	0,00
ZVC59	15. Podíl ze zisku na rozvoj a obnovu VIM (mil. Kč)	0,00	0,00

VOM03	Podíl generovaných prostředků na obnovu a rozvoj a hodnoty infrastrukturního majetku (%)	4,32	1,39
VOM13	Chybějící prostředky obnovy VIM (do minima VOM11) (tis. Kč)	0,00	0,00
VOM14	Chybějící prostředky obnovy VIM (do minima VOM11) na 1m ³ pitné fakturované vody (Kč/m ³)	0,00	0,00
VOM18	Hodnota infrastrukturního majetku na 1m ³ pitné fakturované vody (Kč/m ³)	443,09	1 155,61
ZVC60	20. Prostředky obnovy - tvorba celkem od roku 2009 (mil. Kč)	5 777,39	5 510,10
ZVC61	20. Prostředky obnovy - čerpání celkem od roku 2009 (mil. Kč)	5 721,84	5 510,10
ZVC62	20. Prostředky obnovy - tvorba v daném roce (mil. Kč)	1 064,71	786,40
ZVC63	20. Prostředky obnovy - čerpání v daném roce (mil. Kč)	1 069,90	786,40
VE06	Nájem k hodnotě infrastrukturního majetku (-)	0,03	0,01
Doplňující			
ZVC56	11. Jednotkové náklady (Kč/m ³)	36,06	39,80
ZVC30	18. Cena pro vodné (Kč/m ³)	40,37	43,46
VE09	Teoretická cena pro vodné při pokrytí prostředků obnovy a nulovém zisku - oddílný model	36,06	39,80
ZVC57	13. Kalkulační zisk (mil. Kč)	349,42	184,03
VE00	Vodné celkem (tis. Kč)	3 272 223,70	2 186 124,92

4.1.2 Stav majetku

Přepočtená délka vodovodní sítě za skupinu celkem činí 15 298,22 km (celková délka 12 246,98 km). Za daný rok na ní bylo vykázáno 8 524 poruch. Průměrně ve skupině došlo k 0,70 poruchy na km sítě, u Porovnání pro místo Praha byla poruchovost vyčíslena na 1,44 poruchy/km a pro místo Ústecký kraj, Liberecký kraj na 0,40 poruchy/km sítě, přičemž průměr vypočtený za celý soubor analyzovaných dat (viz kapitola 2.8) činí 0,48 poruchy na km sítě. Poruchovost spočtená pro Porovnání pro místo Praha je dvojnásobná ve srovnání s poruchovostí za celý soubor analyzovaných dat a více než trojnásobná ve srovnání s Porovnáním pro místo Ústecký kraj, Liberecký kraj. Vliv na počet vykázaných poruch může mít kromě stáří a stavu VIM také způsob detekování poruch. Použití moderních technologií zvyšuje počet odhalených poruch. Dalším faktorem způsobujícím vysoký rozdíl v počtu vykázaných poruch může být nejednotnost výkladu pojmu porucha.

Dalšími významnými kritérii hodnocení stavu vodovodní sítě jsou výše ztát vody a výše nefakturované vody. Oba ukazatele jsou pro účely objektivního srovnávání vyjádřeny v m³ na km přepočtené délky sítě za den. Nefakturovaná voda jako součást objemu vody určené k realizaci je vykazována v bilančních údajích ve VÚPE vodovodních řadů a obsahuje vlastní spotřebu vody (tj. vody použité provozovatelem pro účely provozu VIM), ostatní nefakturovanou vodu (spotřebovanou např. pro požární účely) a ztráty v trubicí síti (způsobené úniky vody v důsledku netěsností, havárií apod., nepřesnostmi v měření, černými odběry). Ukazatele, k jejichž výpočtu je použito množství nefakturované vody, mohou být ovlivněny skutečností, že je zde často zahrnuta voda spotřebovaná v provozech, které nesouvisí s výrobou a dodávkou pitné vody. Ukazatel množství nefakturované vody v m³/km/den může být dále výrazně ovlivněn celkovou délkou vodovodní sítě, do které není zahrnuta délka přívadčích řadů. V případě, že je výše nefakturované vody uváděna včetně hodnoty pro přívadčící řady, je ukazatel zkreslen. V takových případech je třeba zohlednit při hodnocení i ukazatel množství nefakturované vody vyjádřený podílem na vodě určené k realizaci.

Ztráty vody jsou v praxi určovány rozdílem mezi vodou nefakturovanou a součtem vody pro vlastní spotřebu a vody ostatní nefakturované, jejíž množství je odhadováno. Výši ztrát ovlivňují spolu se stavem VIM, tlakovými poměry v síti a celkovým objemem dodávané vody také subjektivní faktory (např. zkušenost zodpovědných pracovníků a pečlivost měření).

Z tohoto důvodu bylo pro účely benchmarkingu přistoupeno k hodnocení obou ukazatelů - objemu ztrát vody i nefakturované vody.

Průměrná výše nefakturované vody ve skupiny 6,83 m³/km/den je vyšší o 1,22 m³/km/den (tj. 21,75 %) než celkový průměr analyzovaných dat, který činí 5,60 m³/km/den (viz kapitola 2.8). U Porovnání pro místo Praha je nefakturovaná voda na kilometr sítě o 3,23 m³/km/den vyšší než u Porovnání pro místo Ústecký kraj, Liberecký kraj.

Průměrná výše ztrát pitné vody ve skupině činí 6,08 m³/km/den, což je údaj vyšší o 1,21 m³/km/den (tj. 25,85 %) než celkový průměr analyzovaných dat, který činí 4,87 m³/km/den. U Porovnání pro místo Praha jsou ztráty na kilometr sítě o 3,23 m³/km/den vyšší než u Porovnání pro místo Ústecký kraj, Liberecký kraj.

Vodovodní sítě této skupiny bylo rozvedeno a fakturováno celkem 131,36 mil. m³ pitné vody. Celkové tržby činily 5,46 mld. Kč. Objem fakturované pitné vody vykázaný na Porovnání pro místo Praha byl o 30,75 mil. m³ (tj. o 61,14 %) vyšší než objem této vody na Porovnání pro místo Ústecký kraj, Liberecký kraj. Tržby vážící se k Porovnání pro místo Praha byly o 1,09 mld. Kč (tj. o 49,68 %) vyšší než tržby vážící se k Porovnání pro místo Ústecký kraj, Liberecký kraj. Průměrná cena pro vodné ve skupině činí 41,92 Kč/m³, přičemž cena vykázaná na Porovnání pro Prahu je o 3,09 Kč (tj. o 7,11 %) nižší než cena na Porovnání pro místo Ústecký kraj, Liberecký kraj.

4.1.3 Obnova majetku

Obě Porovnání této skupiny jsou zástupci čistě oddílného modelu provozování VIM. Z podstaty tohoto modelu plyne, že ke generování prostředků obnovy z vodného dochází zahrnutím nájemného, odpisů technického zhodnocení VIM hrazeného a odepisovaného provozovatelem, oprav VIM a případným podílem ze zisku na obnovu VIM do kalkulace ceny pro vodné. Celkové takto generované prostředky na obnovu činily za skupinu 2,36 mld. Kč, z toho nájemné 1,62 mld. Kč a opravy 737,71 mil. Kč. Pro každé Porovnání byla spočtena minimální výše prostředků na obnovu (viz kapitola 2.2), která byla porovnána se skutečnými prostředky na obnovu generovanými ve vodném. Jak ukazuje níže uvedená tabulka, obě Porovnání tuto teoretickou výši v daném roce převyšují.

Pokrytí obnovy majetku

Vlastník a IČO	Provozovatel a zároveň příjemce a IČO	Pro místo	Hodnota VIM (mil. Kč)	Nájemné (mil. Kč)	Opravy (mil. Kč)	Podíl z kladného kalkulačního zisku na rozvoj a obnovu (mil. Kč)	Celkové generované prostředky na obnovu VIM (mil. Kč)	% _{OBN}	Výše minimálních prostředků na obnovu majetku (mil. Kč)	Pokrytí obnovy VIM (+/-)	Min. chybějící prostředky na obnovu majetku (mil. Kč)
Severočeská vodárenská společnost a.s. 49099469; Město Nový Bor 00260771; Obec Křižany 00262943; atd.	Severočeské vodovody a kanalizace, a.s. 49099451	Ústecký kraj, Liberecký kraj	58 129,606	648,043	162,004	0,000	810,047	1,32	768,869	+	0,000
Hlavní Město Praha 00064581	Pražské vodovody a kanalizace, a.s. 25656635	Praha	35 915,387	974,254	575,709	0,000	1 549,963	1,32	474,927	+	0,000

Vysvětlivky:

+ pokrývá obnovu VIM

- nepokrývá obnovu VIM

Pozn.: Při stanovení teoretické minimální výše prostředků na obnovu se nebere do úvahy plátcovství DPH vlastníka infrastrukturního majetku.

Benchmarking vlastnických subjektů 2017

Vodovody - Oddílný model provozování - skupina I.

(hodnota infrastrukturního majetku 10 000 000 000 Kč a více)

Na obou Porovnáních je vykázán kladný kalkulační zisk. V případě Porovnání pro místo Praha provozovatele PVK představuje vykázáný kalkulační zisk ve výši 349,42 mil. Kč odměnu provozovatele. Zisk vlastníka infrastruktury je zahrnut v nájemném. V případě Porovnání pro místo Ústecký kraj, Liberecký kraj provozovatele SČVK byla část kalkulačního zisku, který činil 184,03 mil. Kč rozdělena prostřednictvím dividend akcionářům. Část z nich jsou vlastníci VIM a mohou tak použít i tyto prostředky na financování obnovy VIM. Informace o výši takto získaných zdrojů by měly být uvedeny v Porovnání na řádku č. 20 v položce - Tvorba prostředků na obnovu.

Celkem za tuto skupinu byla na řádku č. 20 Porovnání vykázána tvorba prostředků obnovy za daný rok ve výši 1,85 mld. Kč a jejich čerpání ve výši 1,86 mld. Kč. Hodnoty řádku 20 od roku 2009 činí celkem za skupinu v položce tvorba od roku 2009 11,29 mld. Kč a čerpání od roku 2009 11,23 mld. Kč. Z těchto vykázáných hodnot plyne, že subjekty čerpaly na obnovu prostředky zhruba ve stejné výši, jako tvořily. Z porovnání tvorby prostředků obnovy v daném roce vykázané na řádku č. 20 s vypočtenou minimální výší prostředků na obnovu (viz kapitola 2.2) je patrné, že vlastníci u obou Porovnání pokryli minimální výši prostředků obnovy. V případě Porovnání pro místo Praha vytvořili o 589,78 mil. Kč více, u Porovnání pro místo Ústecký kraj, Liberecký kraj vytvořili o 17,53 mil. Kč více.

4.1.4 Seznam analyzovaných vlastníků

Vlastník a IČO	Provozovatel a IČO	Pro místo	Hodnota majetku (mil. Kč)	Skupina (vlastnický BM)
Hlavní Město Praha 00064581	Pražské vodovody a kanalizace, a.s. 25656635	Praha	35 915,387	I.skupina (>10 000mil.Kč)
Severočeská vodárenská společnost a.s. 49099469; Město Nový Bor 00260771; Obec Křižany 00262943; Město Železný Brod 00262633; Obec Pěnčín 00262501; Obec Světec 00266612; Město Krupka 00266418; Obec Rybníště 00524212; Město Zákupy 00261114; Město Blšany 00264784; Městys Měcholupy 00265233; Obec Evaň 00526118; Obec Žitenice 00264725; Obec Havraň 00265918; Statutární město Most 00266094; Obec Jestřebí 00260878; Obec Rtyně Nad Bílinou 00266574; Město Dubí 00266281; Ing. Martin Hilpert 00000000; Vodohospodářské sdružení Turnov 49295934; Obec Jenišovice 00262366; Obec Sedlec 00832570; Městys Panenský Týnec 00265314; Obec Bílichov 00640450; Obec Tuhaň 00831727; Obec Nová Ves Nad Nisou 00262498; Městys Brozany nad Ohří 00263397; Městys Holany 00260525; Město Šluknov 00261688; Město Varnsdorf 00261718; Obec Tuchořice 00265624; NATUR CZ spol. s.r.o. 28679318; KT Invest s.r.o. 60113561; Statutární město Jablonec nad Nisou 00262340; Město Hrádek nad Nisou 00262854; Obec Lužice 00266051; Obec Třebívlice 00264539; Obec Krásný Dvůr 00265071; Obec Březno 00261823; Obec Třebušín 00264555; Obec Strupčice 00262145; Obec Málkov 00262013; Jablonecké kulturní a informační centrum, o.p.s. 28686454; Město Česká Kamenice 00261220; Statutární město Chomutov 00261891; ZP STAV CZ s.r.o. 25488996; Lukáš Lyčka 00000000; Obec Rádlo 00262544; Město Štětí 00264466; Město Zatec 00265781; Město Podbořany 00265365; Bytové družstvo IMOBILIEN 27291120; DP REAL IMMO s.r.o. 28261496; Jaromír Mičulek 00000000; Sdružení Stavba na p.č. 3657 21081975; Podhola - stavební firma s.r.o 27295443; LEBOWSKI s. r. o. 61535745; Statutární město Liberec 00262978; Obec Jenčice 00481670; Obec Třebíz 00235024; Obec Kvíllice 00234575; Vlastník neuveden 00000000; Chládek & Tintěra, a.s. 62743881; Obec Chotiněves 00555223; Obec Blatno 00264768; Obec Prackovice Nad Labem 00264229; Město Lučany nad Nisou 00262455; Obec Volevčice 00266175; Obec Doubice 47274212; Obec Vinařice 00265683; Obec Křimov 00261971; OPTIMUM DP s.r.o. 25012037; Město Mimoň 00260746; Obec Provodín 00524760; Obec Janov Nad Nisou 00262358; Obec Vrbičany 00640476; Obec Vrbno Nad Lesy 00556483; Obec Blatno 00261807; Obec Brodec 00831778; Obec Klobuky 00234524; Obec Rochov 00264318; AGROCOM HRUŠOVANY spol. s r.o. 40230091; Město Desná 00262307; Obec Brniště 00260401; Město Kamenický Šenov 00260622; Obec Nové Sedlo 00265292; Obec Bořislav 00266248; Obec Libouchec 00266833; AXA s.r.o. 40233243; Obec Žerotín 00556505; Všesportovní areál OBŘÍ SUD JAVORNÍK s.r.o. 25119109; SHANGHAI MALING (CZECH) a.s. 27419762; Obec Blšany U Loun 00556254; Obec Kleneč 00263800; Obec Hrobce 00263664; Obec Louka U Litvínova 00266043; Obec Malečov 00266884; Obec Chudoslavice 00832235; Město Verneřice 00261742; Obec Braňany 00265845; Obec Ploskovice 00264164; Obec Čtveřín 00672092; Obec Volfartice 00261076; Obec Bílý Kostel Nad Nisou 00672106; Obec Kámen 00832189; Obec Zichovec 00640468; Obec Labská Stráň 00555991; Obec Hořešovičky 00640441; Vladimíra Procházková 00000000; Ústecký	Severočeské vodovody a kanalizace, a.s. 49099451	Ústecký kraj, Liberecký kraj	58 129,606	I.skupina (>10 000mil.Kč)

Vlastník a IČO	Provozovatel a IČO	Pro místo	Hodnota majetku (mil. Kč)	Skupina (vlastnický BM)
kraj 70892156; M2 Sors s.r.o 27332748; Obec Lenešice 00265098; Obec Hořešovice 00234371; Obec Stráž Nad Nisou 00671916; Obec Horní Řepčice 00832294; Obec Býčkovice 00832316; Obec Srbice 00266591; Obec Zálužice 47786647; Obec Blažim 00556246; Obec Lahošť 00266426; Město Ústěk 00264571; Obec Hrušovany 00261874; Obec Malé Březno 00266060; Město Hodkovice nad Mohelkou 00262820; Obec Křešice 00263851; Město Bohušovice nad Ohří 00263362; Obec Bečov 00265811; Obec Domoušice 00264903; Obec Čížkovice 00263486; Městys Peruc 00265331; Obec Libotenice 00263940; Město Dolní Poustevna 00261289; Obec Libčeves 00265110; Město Jablonné V Podještědí 00260576; Město Terezín 00264474; Petr Kloc 00000000; Obec Lipno 00483109; Město Kryry 00265080; Město Louny 00265209; Město Litoměřice 00263958; Obec Holedeč 00556297; Město Žandov 00261131; Město Stráž Pod Ralskem 00260967; Město Ralsko 00831514; Obec Modlany 00266493; Město Cvikov 00260410; Obec Radvanec 46750690				

4.2 Benchmarking vlastnických subjektů 2017

Vodovody - Oddílný model provozování - skupina II.

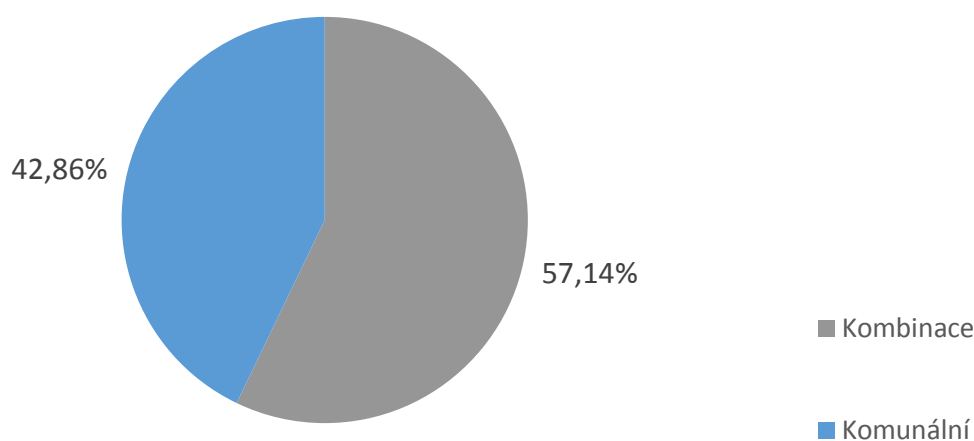
(hodnota infrastrukturního majetku 1 000 000 001 - 10 000 000 000 Kč)

4.2.1 Charakteristika skupiny

V této skupině se nachází 21 Porovnaní, všechna Porovnaní reprezentují čistě oddílný model. Celková přepočtená délka vodovodní sítě za tuto skupinu činí 12 159,88 km. Pořizovací reprodukční hodnota objektů vodovodu a ÚV podle orientačních ukazatelů činí celkem 72,69 mld. Kč, z toho hodnota ÚV činí 14,74 mld. Kč a hodnota vodovodních řadů 57,95 mld. Kč. Průměrně 465 651 přípojky obsluhuje 2 412 303 připojené obyvatel.

Strukturu vlastníků ve skupině dle typu vlastnictví znázorňuje níže uvedený graf, z něhož je patrný výrazný vliv pravidel správy a řízení běžných v komunálním sektoru. U 10 Porovnaní se vyskytují pouze vlastníci komunálního charakteru a u dalších 11 jsou kromě komunálních vlastníků také vlastníci charakteru soukromého, soukromého pod zahraniční kontrolou, státního i fyzické osoby.

Vlastníci dle typu vlastnictví



Hlavní sledované ukazatele

Označení ukazatele	Název ukazatele	SUMA (Σ)	PRŮMĚR (ϕ)	MEDIÁN (Q2)	Směrodatná odchylka	MIN	MIN - vlastník a IČO (provozovatel a IČO)	MAX	MAX - vlastník a IČO (provozovatel a IČO)
Stav majetku									
ZV03	Délka vodovodních řadů, přepočtená délka (km)	12 159,88	579,04	465,13	334,06	1,41	Vírský oblastní vodovod, sdružení měst, obcí a svazků obcí 60552662 (Brněnské vodárny a kanalizace, a.s. 46347275)	1 268,92	Statutární město Brno 44992785; CTP Invest, spol. s r.o. 26166453; MORAVOSTAV Brno, a.s. stavební společnost 46347542; atd. (Brněnské vodárny a kanalizace, a.s. 46347275)
ZV14	Poruchy na rozvodné vodovodní síti (ks)	6 278,19	298,96	260,00	267,19	0,00	Vírský oblastní vodovod, sdružení měst, obcí a svazků obcí 60552662 (Brněnské vodárny a kanalizace, a.s. 46347275)	1 214,00	Statutární město Brno 44992785; CTP Invest, spol. s r.o. 26166453; MORAVOSTAV Brno, a.s. stavební společnost 46347542; atd. (Brněnské vodárny a kanalizace, a.s. 46347275)
VOM01	Počet poruch na 1 km rozvodné sítě (ks/km)	-	0,43	0,35	0,28	0,00	Vírský oblastní vodovod, sdružení měst, obcí a svazků obcí 60552662 (Brněnské vodárny a kanalizace, a.s. 46347275)	1,23	Statutární město Brno 44992785; CTP Invest, spol. s r.o. 26166453; MORAVOSTAV Brno, a.s. stavební společnost 46347542; atd. (Brněnské vodárny a kanalizace, a.s. 46347275)
ZV28	Požizovací cena objektů vodovodu podle orientačních ukazatelů (v tis. Kč)	57 954 347,74	2 759 730,84	2 068 430,00	1 846 267,71	5 040,58	Vírský oblastní vodovod, sdružení měst, obcí a svazků obcí 60552662 (Brněnské vodárny a kanalizace, a.s. 46347275)	8 217 632,73	Statutární město Brno 44992785; CTP Invest, spol. s r.o. 26166453; MORAVOSTAV Brno, a.s. stavební společnost 46347542; atd. (Brněnské vodárny a kanalizace, a.s. 46347275)
ZVU29	Požizovací cena objektů ÚV podle orientačních ukazatelů (v tis. Kč)	14 739 435,08	701 877,86	518 151,31	620 099,93	104 675,68	Vodovodní svaz Císařská studánka 60882794; Město Rychnov nad Kněžnou 00275336; Město Dobruška 00274879; atd. (AQUA SERVIS, a.s. 60914076)	2 890 061,00	Vodohospodářské sdružení obcí západních Čech 47700521; KDT, a.s. 62509837; Obec Prameny 00572799; atd. (Vodárny a kanalizace Karlovy Vary, a.s. 49789228)
VOM00	Požizovací cena objektů vodovodu + ÚV podle orientačních ukazatelů (tis. Kč)	72 693 782,82	3 461 608,71	3 206 197,20	2 091 924,72	1 066 315,74	Sokolovská vodárenská s.r.o. 26348675; Vodohospodářské sdružení měst a obcí Sokolovska 49163451; Obec Jindřichovice 00259373 (Vodohospodářská společnost Sokolov, s.r.o. 45351325)	8 516 314,12	Statutární město Brno 44992785; CTP Invest, spol. s r.o. 26166453; MORAVOSTAV Brno, a.s. stavební společnost 46347542; atd. (Brněnské vodárny a kanalizace, a.s. 46347275)
ZVC53	D. Voda fakturovaná pitná celkem (mil. m ³)	120,38	5,73	3,50	5,37	0,00	Vírský oblastní vodovod, sdružení měst, obcí a svazků obcí 60552662 (Brněnské vodárny a kanalizace, a.s. 46347275)	23,66	Statutární město Brno 44992785; CTP Invest, spol. s r.o. 26166453; MORAVOSTAV Brno, a.s. stavební společnost 46347542; atd. (Brněnské vodárny a kanalizace, a.s. 46347275)
VV07	Voda nefakturovaná na 1 km přepočtené délky vodovodního řadu na den ((m ³ /km)/den)	-	5,42	5,02	2,63	0,08	Vírský oblastní vodovod, sdružení měst, obcí a svazků obcí 60552662 (Brněnské vodárny a kanalizace, a.s. 46347275)	10,46	Vodohospodářské sdružení obcí západních Čech 47700521; KDT, a.s. 62509837; Obec Prameny 00572799; atd. (Vodárny a kanalizace Karlovy Vary, a.s. 49789228)
VV08	Podíl nefakturované vody na vodě určené k realizaci (%)	-	18,67	18,99	6,05	8,73	Vodovody a kanalizace Znojemsko 45671745; Obec Výrovce 00637131; Obec Rudlice 00636983; atd. (VODÁRENSKÁ AKCIOVÁ SPOLEČNOST, a.s. 49455842)	33,23	Vodohospodářské sdružení obcí západních Čech 47700521; KDT, a.s. 62509837; Obec Prameny 00572799; atd. (Vodárny a kanalizace Karlovy Vary, a.s. 49789228)
VV10	Ztráty vody na 1 km přepočtené délky	-	4,95	4,31	2,40	0,08	Vírský oblastní vodovod, sdružení měst, obcí a svazků obcí 60552662 (Brněnské vodárny a kanalizace, a.s. 46347275)	9,31	Vodohospodářské sdružení obcí západních Čech 47700521; KDT, a.s. 62509837; Obec Prameny 00572799; atd. (Vodárny a kanalizace Karlovy Vary, a.s. 49789228)

Benchmarking vlastnických subjektů 2017

Vodovody - Oddílný model provozování - skupina II.

(hodnota infrastrukturního majetku 1 000 000 001 - 10 000 000 000 Kč)

Označení ukazatele	Název ukazatele	SUMA (Σ)	PRŮMĚR (Ø)	MEDIÁN (Q2)	Směrodatná odchylka	MIN	MIN - vlastník a IČO (provozovatel a IČO)	MAX	MAX - vlastník a IČO (provozovatel a IČO)
	vodovodního řadu na den ((m ³ /km)/den)								00572799; atd. (Vodárny a kanalizace Karlovy Vary, a.s. 49789228)
VV11	Podíl ztrát vody na vodě určené k realizaci (%)	-	17,07	17,55	5,56	7,52	Vodovody a kanalizace Znojemska 45671745; Obec Výrovce 00637131; Obec Rudlice 00636983; atd. (VODÁRENSKÁ AKCIOVÁ SPOLEČNOST, a.s. 49455842)	29,57	Vodohospodářské sdružení obcí západních Čech 47700521; KDT, a.s. 62509837; Obec Prameny 00572799; atd. (Vodárny a kanalizace Karlovy Vary, a.s. 49789228)
Obnova majetku									
ZVC43	4.1 Odpisy (mil. Kč)	17,50	0,83	0,00	1,57	0,00	více Porovnání	5,51	Vodárny Kladno - Mělník, a.s. 46356991; Obec Cítov 00236764; Obec Jeneč 00241300; atd. (Středočeské vodárny, a.s. 26196620)
ZVC44	4.2 Opravy infrastrukturního majetku (mil. Kč)	552,88	26,33	16,45	26,06	0,09	Vírský oblastní vodovod, sdružení měst, obcí a svazků obcí 60552662 (Brněnské vodárny a kanalizace, a.s. 46347275)	95,81	Statutární město Brno 44992785; CTP Invest, spol. s r.o. 26166453; MORAVOSTAV Brno, a.s. stavební společnost 46347542; atd. (Brněnské vodárny a kanalizace, a.s. 46347275)
ZVC45	4.3 Nájem infrastrukturního majetku (mil. Kč)	1 208,00	57,52	41,60	57,40	0,00	Vírský oblastní vodovod, sdružení měst, obcí a svazků obcí 60552662 (Brněnské vodárny a kanalizace, a.s. 46347275)	273,39	Statutární město Brno 44992785; CTP Invest, spol. s r.o. 26166453; MORAVOSTAV Brno, a.s. stavební společnost 46347542; atd. (Brněnské vodárny a kanalizace, a.s. 46347275)
ZVC46	4.4 Prostředky obnovy infrastrukturního majetku (mil. Kč)	1,99	0,09	0,00	0,42	0,00	více Porovnání	1,99	Vodovody a kanalizace Znojemska 45671745; Obec Výrovce 00637131; Obec Rudlice 00636983; atd. (VODÁRENSKÁ AKCIOVÁ SPOLEČNOST, a.s. 49455842)
ZVC59	15. Podíl ze zisku na rozvoj a obnovu VIM (mil. Kč)	12,20	0,58	0,00	2,60	0,00	více Porovnání	12,20	Vodohospodářské sdružení obcí západních Čech 47700521; KDT, a.s. 62509837; Obec Prameny 00572799; atd. (Vodárny a kanalizace Karlovy Vary, a.s. 49789228)
VOM03	Podíl generovaných prostředků na obnovu a rozvoj a hodnoty infrastrukturního majetku (%)	-	2,30	2,26	0,97	0,01	Vírský oblastní vodovod, sdružení měst, obcí a svazků obcí 60552662 (Brněnské vodárny a kanalizace, a.s. 46347275)	4,34	Statutární město Brno 44992785; CTP Invest, spol. s r.o. 26166453; MORAVOSTAV Brno, a.s. stavební společnost 46347542; atd. (Brněnské vodárny a kanalizace, a.s. 46347275)
VOM13	Chybějící prostředky obnovy VIM (do minima VOM11) (tis. Kč)	83 754,76	3 988,32	0,00	13 534,71	0,00	více Porovnání	60 229,03	Vodohospodářské sdružení obcí západních Čech 47700521; KDT, a.s. 62509837; Obec Prameny 00572799; atd. (Vodárny a kanalizace Karlovy Vary, a.s. 49789228)
VOM14	Chybějící prostředky obnovy VIM (do minima VOM11) na 1m ³ pitné fakturované vody (Kč/m ³)	-	3 094,99	0,00	13 839,74	0,00	více Porovnání	64 988,19	Vírský oblastní vodovod, sdružení měst, obcí a svazků obcí 60552662 (Brněnské vodárny a kanalizace, a.s. 46347275)
VOM18	Hodnota infrastrukturního majetku na 1m ³ pitné fakturované vody (Kč/m ³)	-	140 988,02	699,16	627 367,78	359,89	Statutární město Brno 44992785; CTP Invest, spol. s r.o. 26166453; MORAVOSTAV Brno, a.s. stavební společnost 46347542; atd.	2 946 661,86	Vírský oblastní vodovod, sdružení měst, obcí a svazků obcí 60552662 (Brněnské vodárny a kanalizace, a.s. 46347275)

Benchmarking vlastnických subjektů 2017

Vodovody - Oddílný model provozování - skupina II.

(hodnota infrastrukturního majetku 1 000 000 001 - 10 000 000 000 Kč)

Označení ukazatele	Název ukazatele	SUMA (Σ)	PRŮMĚR (Ø)	MEDIÁN (Q2)	Směrodatná odchylka	MIN	MIIN - vlastník a IČO (provozovatel a IČO)	MAX	MAX - vlastník a IČO (provozovatel a IČO)
							(Brněnské vodárny a kanalizace, a.s. 46347275)		
ZVC60	20. Prostředky obnovy - tvorba celkem od roku 2009 (mil. Kč)	9 140,49	435,26	319,45	432,97	0,00	více Porovnání	1 973,89	Statutární město Brno 44992785; CTP Invest, spol. s r.o. 26166453; MORAVOSTAV Brno, a.s. stavební společnost 46347542; atd. (Brněnské vodárny a kanalizace, a.s. 46347275)
ZVC61	20. Prostředky obnovy - čerpání celkem od roku 2009 (mil. Kč)	7 581,91	361,04	252,10	373,93	0,00	více Porovnání	1 587,36	Statutární město Brno 44992785; CTP Invest, spol. s r.o. 26166453; MORAVOSTAV Brno, a.s. stavební společnost 46347542; atd. (Brněnské vodárny a kanalizace, a.s. 46347275)
ZVC62	20. Prostředky obnovy - tvorba v daném roce (mil. Kč)	1 026,62	48,89	37,59	68,96	0,00	více Porovnání	339,89	Statutární město Brno 44992785; CTP Invest, spol. s r.o. 26166453; MORAVOSTAV Brno, a.s. stavební společnost 46347542; atd. (Brněnské vodárny a kanalizace, a.s. 46347275)
ZVC63	20. Prostředky obnovy - čerpání v daném roce (mil. Kč)	887,46	42,26	28,10	57,38	0,00	více Porovnání	272,12	Statutární město Brno 44992785; CTP Invest, spol. s r.o. 26166453; MORAVOSTAV Brno, a.s. stavební společnost 46347542; atd. (Brněnské vodárny a kanalizace, a.s. 46347275)
VE06	Nájem k hodnotě infrastrukturního majetku (-)	-	0,02	0,02	0,01	0,00	Vírský oblastní vodovod, sdružení měst, obcí a svazků obcí 60552662 (Brněnské vodárny a kanalizace, a.s. 46347275)	0,03	Statutární město Brno 44992785; CTP Invest, spol. s r.o. 26166453; MORAVOSTAV Brno, a.s. stavební společnost 46347542; atd. (Brněnské vodárny a kanalizace, a.s. 46347275)
Doplňující									
ZVC56	11. Jednotkové náklady (Kč/m ³)	-	64,46	39,34	117,46	28,77	Statutární Město Olomouc 00299308; Vodohospodářská společnost Olomouc, a.s. 47675772; Obec Dolany 00298808; atd. (MORAVSKÁ VODÁRENSKÁ, a.s. 61859575)	589,02	Vírský oblastní vodovod, sdružení měst, obcí a svazků obcí 60552662 (Brněnské vodárny a kanalizace, a.s. 46347275)
ZVC30	18. Cena pro vodné (Kč/m ³)	-	40,02	40,65	6,84	24,65	Vírský oblastní vodovod, sdružení měst, obcí a svazků obcí 60552662 (Brněnské vodárny a kanalizace, a.s. 46347275)	55,78	Vodárenská a kanalizační a.s. 49786709; Město Touškov 00258105; Obec Trnová 00258393; atd. (VODÁRNA PLZEŇ a.s. 25205625)
VE09	Teoretická cena pro vodné při pokrytí prostředků obnovy a nulovém zisku - oddílný model (Kč/m ³)	-	3 159,51	40,06	13 957,02	28,77	Statutární Město Olomouc 00299308; Vodohospodářská společnost Olomouc, a.s. 47675772; Obec Dolany 00298808; atd. (MORAVSKÁ VODÁRENSKÁ, a.s. 61859575)	65 577,21	Vírský oblastní vodovod, sdružení měst, obcí a svazků obcí 60552662 (Brněnské vodárny a kanalizace, a.s. 46347275)
ZVC57	13. Kalkulační zisk (mil. Kč)	326,69	15,56	7,27	16,29	-0,98	Vodohospodářské sdružení Turnov 49295934; Severočeská vodárenská společnost a.s. 49099469; Město Turnov 00276227; atd. (Severočeské vodovody a kanalizace, a.s. 49099451)	56,77	Statutární město Ostrava 00845451; DIAMO, státní podnik 00002739; Montované stavby VENEL s. r. o. 60318473; atd. (Ostravské vodárny a kanalizace a.s. 45193673)
VE00	Vodné celkem (tis. Kč)	4 619 402,32	219 971,54	150 304,17	178 770,55	8,92	Vírský oblastní vodovod, sdružení měst, obcí a svazků obcí 60552662 (Brněnské vodárny a kanalizace, a.s. 46347275)	762 910,53	Statutární město Brno 44992785; CTP Invest, spol. s r.o. 26166453; MORAVOSTAV Brno, a.s. stavební

Benchmarking vlastnických subjektů 2017

Vodovody - Oddílný model provozování - skupina II.

(hodnota infrastrukturního majetku 1 000 000 001 - 10 000 000 000 Kč)

Označení ukazatele	Název ukazatele	SUMA (Σ)	PRŮMĚR (\emptyset)	MEDIÁN (Q2)	Směrodatná odchylka	MIN	MIIN - vlastníků a IČO (provozovatel a IČO)	MAX	MAX - vlastníků a IČO (provozovatel a IČO)
									společnost 46347542; atd. (Brněnské vodárny a kanalizace, a.s. 46347275)

4.2.2 Stav majetku

Přepočtená délka vodovodní sítě za skupinu celkem činí 12 159,88 km (celková délka 13 442,42 km). Za daný rok na ní bylo vykázáno 6 278 poruch. Průměrně ve skupině došlo k 0,43 poruchy na km sítě. Maximální poruchovost ve skupině činila 1,23 poruchy na km sítě a byla vyčíslena u Porovnání pro místo Statutární město Brno vlastníka Statutární město Brno atd.

Níže uvedená tabulka uvádí přehled Porovnání, která v souvisejících VÚPE vykázala počet poruch na km sítě větší než 1,5násobek mediánu skupiny bez Porovnání s nulovým počtem poruch.

Vlastník a IČO	Provozovatel a IČO	Pro místo	Počet poruch na 1 km sítě
Statutární město Brno 44992785; CTP Invest, spol. s r.o. 26166453; MORAVOSTAV Brno, a.s. stavební společnost 46347542; atd.	Brněnské vodárny a kanalizace, a.s. 46347275	Statutární město Brno	1,234
Vodohospodářská zařízení Šumperk, a.s. 47674954	Šumperská provozní vodohospodářská společnost, a.s. 47674911	Vodohospodářská zařízení Šumperk a.s.	0,801
Statutární Město Olomouc 00299308; Vodohospodářská společnost Olomouc, a.s. 47675772; Obec Dolany 00298808; atd.	MORAVSKÁ VODÁRENSKÁ, a.s. 61859575	Olomoucko	0,783
Vodárenská a kanalizační a.s. 49786709; Město Touškov 00258105; Obec Trnová 00258393; atd.	VODÁRNA PLZEŇ a.s. 25205625	Plzeň - sever VaK	0,774
Statutární město Ostrava 00845451; DIAMO, státní podnik 00002739; Montované stavby VENEL s. r. o. 60318473; atd.	Ostravské vodárny a kanalizace a. s. 45193673	Ostrava	0,706
Sokolovská vodárenská s.r.o. 26348675; Vodohospodářské sdružení měst a obcí Sokolovska 49163451; Obec Jindřichovice 00259373	Vodohospodářská společnost Sokolov, s.r.o. 45351325	Sokolovsko	0,527

Dalšími kritérii hodnocení stavu vodovodní sítě jsou výše ztrát vody a výše nefakturované vody. Oba ukazatele jsou pro účely objektivního srovnávání vyjádřeny v m³ na km přepočtené délky sítě za den. Nefakturovaná voda jako součást objemu vody určené k realizaci je vykazována v bilančních údajích ve VÚPE vodovodních řadů a obsahuje vlastní spotřebu vody (tj. vody použité provozovatelem pro účely provozu VIM), ostatní nefakturovanou vodu (spotřebovanou např. pro požární účely) a ztráty v trubicí síti (způsobené úniky vody v důsledku netěsností, havárií apod., nepřesnostmi v měření, černými odběry). Ukazatele, k jejichž výpočtu je použito množství nefakturované vody, mohou být ovlivněny skutečností, že je zde často zahrnuta voda spotřebovaná v provozech, které nesouvisí s výrobou a dodávkou pitné vody. Ukazatel množství nefakturované vody v m³/km/den může být dále výrazně ovlivněn celkovou délkou vodovodní sítě, do které není zahrnuta délka přiváděcích řadů. V případě, že je výše nefakturované vody uváděna včetně hodnoty pro přiváděcí řady, je ukazatel zkreslen. V takových případech je třeba zohlednit při hodnocení i ukazatel množství nefakturované vody vyjádřený podílem na vodě určené k realizaci.

Ztráty vody jsou v praxi určovány rozdílem mezi vodou nefakturovanou a součtem vody pro vlastní spotřebu a vody ostatní nefakturované, jejíž množství je odhadováno. Výši ztrát ovlivňují spolu se stavem VIM, tlakovými poměry v síti a celkovým objemem dodávané vody také subjektivní faktory (např. zkušenost zodpovědných pracovníků a pečlivost měření). Z tohoto důvodu bylo pro účely benchmarkingu přistoupeno k hodnocení obou ukazatelů - objemu ztrát vody i nefakturované vody.

Průměrné množství nefakturované vody za skupinu činí 5,42 m³/km/den a průměrné ztráty vody činily 4,95 m³/km/den. Informace o stáří majetku MZe nemá k dispozici. Následující tabulka ukazuje přehled Porovnání, u kterých voda nefakturovaná převyšuje 90% percentil skupiny, který činí 8,67 m³/km/den.

Benchmarking vlastnických subjektů 2017

Vodovody - Oddílný model provozování - skupina II.

(hodnota infrastrukturního majetku 1 000 000 001 - 10 000 000 000 Kč)

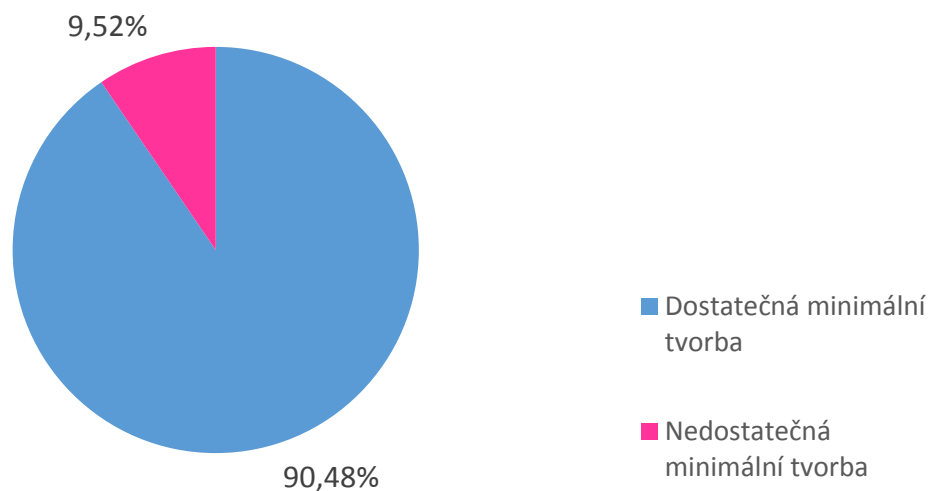
Vlastník a IČO	Provozovatel a IČO	Pro místo	Voda nefakturovaná ((m ³ /km)/den)	Podíl nefakturované vody na vodě určené k realizaci (%)	Ztráty vody ((m ³ /km)/den)	Podíl ztrát vody na vodě určené k realizaci (%)
Vodohospodářské sdružení obcí západních Čech 47700521; KDT, a.s. 62509837; Obec Prameny 00572799; atd.	Vodárny a kanalizace Karlovy Vary, a.s. 49789228	Karlovy Vary	10,459	33,232	9,308	29,574
Statutární Město Olomouc 00299308; Vodohospodářská společnost Olomouc, a.s. 47675772; Obec Dolany 00298808; atd.	MORAVSKÁ VODÁRENSKÁ, a.s. 61859575	Olomoucko	10,053	20,799	8,262	17,094

Vodovodní sítě této skupiny bylo rozvedeno celkem 120,38 mil. m³ pitné vody. Celkové tržby činily 4,62 mld. Kč. Průměrná cena pro vodné ve skupině činí 40,02 Kč/m³.

4.2.3 Obnova majetku

Všechna Porovnání této skupiny jsou zástupci čistě oddílného modelu provozování VIM. Z podstaty tohoto modelu plyne, že ke generování prostředků obnovy z vodného dochází zahrnutím nájemného, oprav VIM a případným podílem ze zisku na obnovu VIM do kalkulace ceny pro vodné. Celkové takto generované prostředky na obnovu činily za skupinu 1,77 mld. Kč, z toho nájemné 1,21 mld. Kč a opravy 0,55 mld. Kč. Pro každé Porovnání byla spočtena minimální výše prostředků na obnovu (viz kapitola 2.2), která byla porovnána se skutečnými prostředky na obnovu generovanými ve vodném. Níže uvedená tabulka uvádí přehled Porovnaní, zdrojů tvorby prostředků obnovy z vodného a minimální teoretické výše prostředků obnovy. Následující graf zobrazuje podíl počtu Porovnaní podle toho, zda je pokryta minimální teoretická výše prostředků obnovy.

Pokrytí financování obnovy VIM (počty Porovnaní)



Pokrytí obnovy majetku

Vlastník a IČO	Provozovatel a zároveň příjemce a IČO	Pro místo	Hodnota VIM (mil. Kč)	Nájemné (mil. Kč)	Opravy (mil. Kč)	Podíl z kladného kalkulačního zisku na rozvoj a obnovu (mil. Kč)	Celkové generované prostředky na obnovu VIM (mil. Kč)	%OBN	Výše minimálních prostředků na obnovu majetku (mil. Kč)	Pokrytí obnovy VIM (+/-)	Min. chybějící prostředky na obnovu majetku (mil. Kč)
Vodohospodářské sdružení obcí západních Čech 47700521; KDT, a.s. 62509837; Obec Prameny 00572799; atd.	Vodárny a kanalizace Karlovy Vary, a.s. 49789228	Karlovy Vary	8 008,122	36,890	9,552	12,198	58,641	1,48	118,870	-	60,229
Vírský oblastní vodovod, sdružení měst, obcí a svazků obcí 60552662	Brněnské vodárny a kanalizace, a.s. 46347275	obec Švařec	1 066,692	0,000	0,092	0,000	0,092	2,21	23,617	-	23,526
Statutární město Brno 44992785; CTP Invest, spol. s r.o. 26166453; MORAVOSTAV Brno, a.s. stavební společnost 46347542; atd.	Brněnské vodárny a kanalizace, a.s. 46347275	Statutární město Brno	8 516,314	273,391	95,806	0,000	369,197	1,27	108,113	+	0,000
Statutární město Ostrava 00845451; DIAMO, státní podnik 00002739; Montované stavby VENEL s. r. o. 60318473; atd.	Ostravské vodárny a kanalizace a. s. 45193673	Ostrava	6 114,209	52,727	85,438	0,000	138,165	1,35	82,617	+	0,000
Vodárny Kladno - Mělník, a.s. 46356991; Obec Cítov 00236764; Obec Jeneč 00241300; atd.	Středočeské vodárny, a.s. 26196620	Kladno - Mělník	5 675,842	148,086	65,067	0,000	213,153	1,29	73,046	+	0,000
Vodovody a kanalizace Zlín, a.s. 49454561; Město Fryšták 00283916; B.A.W.R., a.s. 27814319; atd.	MORAVSKÁ VODÁRENSKÁ, a.s. 61859575	Zlínsko	5 087,481	55,194	28,068	0,000	83,262	1,41	71,643	+	0,000
Vodovody a kanalizace Hradec Králové, a. s. 48172898; Obec Mělník 00269131; Obec Volanice 00272370; atd.	Královéhradecká provozní, a.s. 27461211	Solidární cena - Královéhradecká tarifní oblast - pitná voda	4 606,832	109,567	47,425	0,000	156,992	1,33	61,217	+	0,000
Statutární Město Olomouc 00299308; Vodohospodářská společnost Olomouc, a.s. 47675772; Obec Dolany 00298808; atd.	MORAVSKÁ VODÁRENSKÁ, a.s. 61859575	Olomoucko	3 634,020	53,979	38,062	0,000	92,041	1,44	52,365	+	0,000
Svaz vodovodů a kanalizací Žďársko 43383513; Město Žďár nad Sázavou 00295841; Město Velká Bíteš 00295647; atd.	VODÁRENSKÁ AKCIOVÁ SPOLEČNOST, a.s. 49455842	Svaz vodovodů a kanalizací Žďársko	3 435,971	53,761	23,166	0,000	76,927	1,41	48,512	+	0,000
Vodovody a kanalizace Chrudim, a.s. 48171590; Obec Vítanov 00271152; Obec Úhřetická Lhota 00274488; atd.	Vodárenská společnost Chrudim, a.s. 27484211	převážně okres Chrudim	3 223,163	42,584	5,760	0,000	48,343	1,44	46,478	+	0,000
Vodovody a kanalizace, svazek obcí 60418885; Město Třebíč 00290629; Město Moravské Budějovice 00289931; atd.	VODÁRENSKÁ AKCIOVÁ SPOLEČNOST, a.s. 49455842	Svazek Třebíč	3 207,359	33,218	16,449	0,000	49,667	1,35	43,141	+	0,000
Svaz vodovodů a kanalizací JIHLAVSKO 48460915; Statutární Město Jihlava 00286010; Město Polná 00286435; atd.	VODÁRENSKÁ AKCIOVÁ SPOLEČNOST, a.s. 49455842	Jihlavsko	3 206,197	70,946	14,053	0,000	84,999	1,48	47,443	+	0,000
Statutární město České Budějovice 00244732; Bílý Radek, Stočes Jiří 00000000	ČEVAK a.s. 60849657	České Budějovice	2 184,924	33,760	5,060	0,000	38,819	1,29	28,164	+	0,000
Vodohospodářské sdružení Turnov 49295934; Severočeská vodárenská společnost a.s. 49099469; Město Turnov 00276227; atd.	Severočeské vodovody a kanalizace, a.s. 49099451	VHS Turnov	2 168,115	41,601	3,912	0,000	45,512	1,33	28,740	+	0,000
Svazek vodovodů a kanalizací měst a obcí 49468952; Město Velké Opatovice 00281247; Město Letovice 00280518; atd.	VODÁRENSKÁ AKCIOVÁ SPOLEČNOST, a.s. 49455842	Svazek vodovodů a kanalizací měst a obcí Blansko	2 114,082	30,527	33,123	0,000	63,650	1,29	27,216	+	0,000
Vodohospodářská zařízení Šumperk, a.s. 47674954	Šumperská provozní vodohospodářská společnost, a.s. 47674911	Vodohospodářská zařízení Šumperk a.s.	2 102,422	32,501	22,577	0,000	55,078	1,35	28,435	+	0,000

Benchmarking vlastnických subjektů 2017

Vodovody - Oddílný model provozování - skupina II.

(hodnota infrastrukturního majetku 1 000 000 001 - 10 000 000 000 Kč)

Vlastník a IČO	Provozovatel a zároveň příjemce a IČO	Pro místo	Hodnota VIM (mil. Kč)	Nájemné (mil. Kč)	Opravy (mil. Kč)	Podíl z kladného kalkulačního zisku na rozvoj a obnovu (mil. Kč)	Celkové generované prostředky na obnovu VIM (mil. Kč)	% _{OBN}	Výše minimálních prostředků na obnovu majetku (mil. Kč)	Pokrytí obnovy VIM (+/-)	Min. chybějící prostředky na obnovu majetku (mil. Kč)
Vodovody a kanalizace Znojemska 45671745; Obec Výrovce 00637131; Obec Rudlice 00636983; atd.	VODÁRENSKÁ AKCIOVÁ SPOLEČNOST, a.s. 49455842	Znojemska	2 088,550	42,500	20,006	0,000	62,506	1,46	30,550	+	0,000
Vodárenská a kanalizační a.s. 49786709; Město Touškov 00258105; Obec Trnová 00258393; atd.	VODÁRNA PLZEŇ a.s. 25205625	Plzeň - sever VaK	1 948,814	26,928	16,424	0,000	43,353	1,33	25,829	+	0,000
Vodovodní svaz Císařská studánka 60882794; Město Rychnov nad Kněžnou 00275336; Město Dobruška 00274879; atd.	AQUA SERVIS, a.s. 60914076	Rychnov nad Kněžnou	1 906,243	17,614	8,477	0,000	26,091	1,28	24,415	+	0,000
Vodohospodářské sdružení Kolín 61882976; Město Kolín 00235440; Obec Konárovice 00235458; atd.	VODOS s.r.o. 47538457	010 VHS Kolín	1 332,115	26,732	7,002	0,000	33,734	1,43	19,004	+	0,000
Sokolovská vodárenská s.r.o. 26348675; Vodohospodářské sdružení měst a obcí Sokolovska 49163451; Obec Jindřichovice 00259373	Vodohospodářská společnost Sokolov, s.r.o. 45351325	Sokolovska	1 066,316	25,499	7,359	0,000	32,858	1,32	14,099	+	0,000

Vysvětlivky:

+ pokrývá obnovu VIM

- nepokrývá obnovu VIM

Pozn.: Při stanovení teoretické minimální výše prostředků na obnovu se nebere do úvahy plátcovství DPH vlastníka infrastrukturního majetku.

Benchmarking vlastnických subjektů 2017

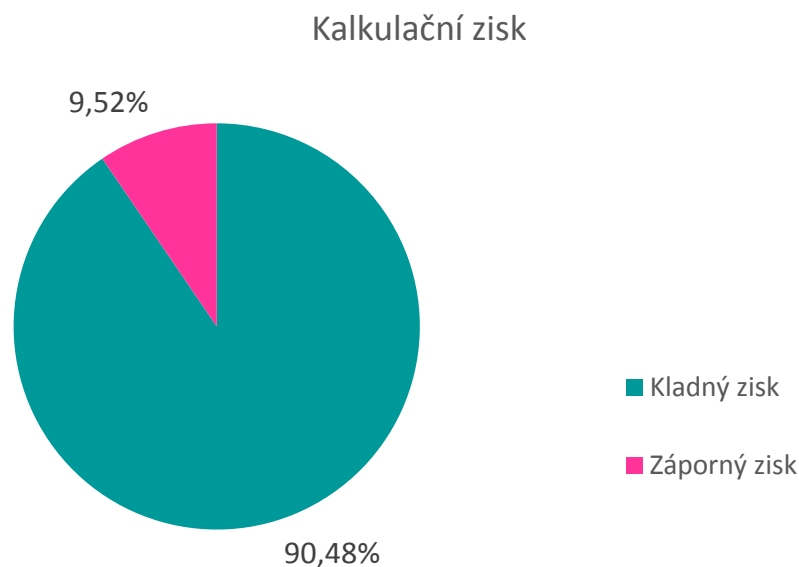
Vodovody - Oddílný model provozování - skupina II.

(hodnota infrastrukturního majetku 1 000 000 001 - 10 000 000 000 Kč)

Minimální teoretickou výši prostředků obnovy nepokrývají dvě Porovnání. Jedná se o Porovnání pro místo Švařec vlastníka Vířský oblastní vodovod, sdružení měst, obcí a svazků obcí. Je to dáno zejména nulovou výší nájemného, které je v oddílném modelu hlavním zdrojem tvorby prostředků obnovy VIM. U tohoto Porovnání je výsledek výpočtu minimální teoretické výše prostředků obnovy a jejího pokrytí také ovlivněn skutečností, že související infrastruktura je využita zejména pro služby odebírané jiným provozovatelem (provozovatelské Porovnání). Tyto služby nejsou předmětem analýzy, ale jejich cena se může podílet na tvorbě prostředků obnovy. Hodnoty ukazatelů popisujících financování obnovy VIM z vodného mohou tak být v analýze odběratelských Porovnání značně zkresleny. Teoretická cena při pokrytí ÚVN a minimální teoretické výše obnovy byla spočtena na 65 577,21 Kč/m³. Z této hodnoty rovněž plyne, že prostředky obnovy související VIM jsou pravděpodobně generovány v provozovatelském Porovnání.

Druhým Porovnáním, které nepokrývá minimální teoretickou výši prostředků obnovy je Porovnání pro místo Karlovy Vary vlastníků Vodohospodářské sdružení obcí západních Čech, KDT, a.s., Obec Prameny atd. Zde je nízká hodnota prostředků na obnovu generovaná ve vodném dána zejména velmi nízkým nájemným v poměru k hodnotě VIM v reprodukční ceně podle orientačních ukazatelů. Nájemné činí pouze 0,46 % k této ceně. Cena pro vodné je vykázána ve výši 36,90 Kč/m³. Teoretická cena při pokrytí ÚVN a minimální teoretické výše obnovy byla spočtena na 43,40 Kč/m³. Chybějící prostředky obnovy na m³ fakturované vody činí 6,50 Kč/m³. Takové zvýšení by nemělo pro koncové odběratele znamenat významné zatížení koncových odběratelů.

Jedním ze zdrojů financování obnovy VIM je podíl z kalkulačního zisku. V čistě oddílném modelu provozování je zisk odměnou provozovatele. Pokud je záporný, je poskytování regulovaných služeb dotováno provozovatelem. Zisk vlastníka je součástí nájemného VIM, které vlastníkově hradí provozovatel a o výši tohoto zisku nemá MZe k dispozici informace. Níže uvedený graf uvádí podíly počtu Porovnání podle toho, zda vykazují záporný nebo kladný kalkulační zisk.



V následující tabulce je uveden přehled Porovnání s vykázaným záporným kalkulačním ziskem.

Vlastník a IČO	Provozovatel a IČO	Pro místo	Záporný kalkulační zisk (mil. Kč)
Vodohospodářské sdružení Turnov 49295934; Obec Kacanovy 00275816; Obec Vyskeř 00276286; atd.	Severočeské vodovody a kanalizace, a.s. 49099451	VHS Turnov	-0,976
Vírský oblastní vodovod, sdružení měst, obcí a svazků obcí 60552662	Brněnské vodárny a kanalizace, a.s. 46347275	obec Švařec	-0,204

Celkem za tuto skupinu byla na řádku č. 20 Porovnání vykázána tvorba prostředků obnovy za daný rok ve výši 1,03 mld. Kč a jejich čerpání ve výši 887,46 mil. Kč. Hodnoty řádku 20 od roku 2009 činí celkem za skupinu v položce tvorba od roku u 2009 9,14 mld. Kč a čerpání od roku 2009 7,58 mld. Kč. Z těchto součtových hodnot plyne, že skupina jako celek tvořila na obnovu VIM více prostředků, než čerpala. Z porovnání tvorby prostředků obnovy v daném roce vykázané na řádku č. 20 s vypočtenou minimální teoretickou výší prostředků na obnovu (viz kapitola 2.2) je patrné, že celkem za skupinu vlastníci VIM tuto teoretickou minimální výši pokryli. Na třech Porovnáních byly uvedeny nulové všechny čtyři položky řádku 20.

4.2.4 Seznam analyzovaných vlastníků

Vlastník a IČO	Provozovatel a IČO	Pro místo	Hodnota majetku (mil. Kč)	Skupina (vlastnický BM)
Vodovodní svaz Císařská studánka 60882794; Město Rychnov nad Kněžnou 00275336; Město Dobruška 00274879; Obec Tutleky 00579181; Obec Liberk 00275051; Obec Ohnišov 00275166; Město Kostelec nad Orlicí 00274968; Obec Semechnice 00275361; Obec Byzhradec 00274771; Dobrovolný svazek obcí Křivina 75055384; Obec Bolehošť 00274721; Obec Jahodov 00579297; Město Týniště nad Orlicí 00275468; Svazek obcí Dřížná 75085429; Obec Čestice 00274828; Dobrovolný svazek obcí Obecní voda 75084589; Obec Rybná Nad Zdobnicí 00275328; Obec Záměl 00275531; Městys Doudleby nad Orlicí 00274909; Obec Plchovice 00853992; Obec Lípa Nad Orlicí 00275077; Dobrovolný svazek obcí Tichá Orlice 60883511; Obec Chlístov 00579122; Obec Trnov 00275433; Obec Bačetín 00274682; Obec Podbřeží 00579319	AQUA SERVIS, a.s. 60914076	Rychnov nad Kněžnou	1 906,243	II.skupina (>1 000mil.Kč)
Vírský oblastní vodovod, sdružení měst, obcí a svazků obcí 60552662	Brněnské vodárny a kanalizace, a.s. 46347275	obec Švařec	1 066,692	II.skupina (>1 000mil.Kč)
Statutární město Brno 44992785; CTP Invest, spol. s r.o. 26166453; MORAVOSTAV Brno, a.s. stavební společnost 46347542; Ing. Stanislav Komínek 00000000; Svatopluk Bohata 00000000; zastoupen Ing.Slavomírem Svidou 00000000; Technické muzeum v Brně 00101435; OMV Česká republika, s.r.o. 48038687; HYDROTECH s.r.o. 48245852; Mgr. Kateřina Ledašilová 00000000; Alena Olmová 00000000; REKO a.s. 13690299; Růženec, družstvo 25596527; Royal Crystal s.r.o. 26238357	Brněnské vodárny a kanalizace, a.s. 46347275	Statutární město Brno	8 516,314	II.skupina (>1 000mil.Kč)
Statutární město České Budějovice 00244732; Bílý Radek, Stočes Jiří 00000000	ČEVAK a.s. 60849657	České Budějovice	2 184,924	II.skupina (>1 000mil.Kč)
Vodovody a kanalizace Hradec Králové, a. s. 48172898; Obec Měník 00269131; Obec Volanice 00272370; Obec Urbanice 00528986; Obec Chýšť 00273686; Miroslav Bělský 00000000; PKF s.r.o. 25261452; FINAL ALFA - METEOR, spol. s r.o. 24731064; Obec Libčany 00269000; Václav Vlk 00000000; Ing. Kristýna Bouší 00000000; Labská louka, a.s. 26924846; Vladimír Podaný 00000000; Obec Vinary 00269751; Ing. Zdeněk Hrnčíř 00000000; VNUČKO, spol. s r. o. 60915188; D.E.E.D., a.s. 26423766; FinEstate, s.r.o. 25932918; MS HAUS s.r.o. 25923846; FATO a.s., člen holdingu FATO 27473295; Fincom One a.s. 27509401; Statutární město Hradec Králové 00268810; INDUSTRIAL s.r.o. 43870228; Eva Lesáková 00000000; Zdeněk Turnovský 00000000; Tesco Stores ČR a.s. 45308314; EMADO Hradec Králové, s.r.o. 25297457; IMO - STAR 98 s.r.o. 25296051; Ing. Pavel Bednarčík 00000000; Petr Smola 00000000; Vladimír Žilina 00000000; RNDr. Jan Vachata 00000000; Ing. Jindřich Silbernagl 00000000; Ing. Petr Dočkal 00000000; Jan Klimeš 00000000; Jan Lžičar 00000000; Josef Košťál 00000000; Město Nový Bydžov 00269247; Ing. Jaroslav Stuchlík 00000000; Obec Skřivany 00269514; Obec Ohništiny 00269255; Josef Vejs 00000000; Petr Kratochvíl 00000000; Ing. Jan Maurer 00000000; Malík Karel, Ing. a Malíková Irena, Ing., Jízdný Lukáš, Černilová Jarmila 00000000; Ivo Pešek 00000000; MUDr. Blanka Kupková 00000000; AHOLD Czech Republic, a.s. 44012373; CHEMIE STAR, spol. s r.o. 43222226; CONING s.r.o. 60915986; DOMIS spol. s r.o. 44444028; Společenství vlastníků domu Ve Stromovce 714, HK 28800681; AGS BOHEMIASTAV Invest s.r.o. 27526259; Ing. Vojtěch Rachota 69883181; Rezidence Na Plachtě s.r.o. 28252161; Stříbrná náves s.r.o. 27776786; Helena Moravcová 00000000; František Kučera 00000000; Stanislav Cabicar 00000000; Mgr. Linda	Královéhradecká provozní, a.s. 27461211	Solidární cena - Královéhradecká tarifní oblast - pitná voda	4 606,832	II.skupina (>1 000mil.Kč)

Vlastník a IČO	Provozovatel a IČO	Pro místo	Hodnota majetku (mil. Kč)	Skupina (vlastnický BM)
Dostálková 00000000; Ing. Vladimír Hypský 00000000; Správa železniční dopravní cesty, státní organizace 70994234; Univerzita Hradec Králové 62690094; MUDr. Blanka Trojanová 00000000; Ing. Pavel Rambousek 00000000; AJM invest s.r.o. 28767217; Město Nechanice 00269191; Milan Malý 00000000; Libor Hromádka 00000000; BV Development Stěžery s.r.o. 28779592; Ing. Roman Vojtíšek 00000000; Obec Stračov 00269638; Obec Všetary 00269760; Obec Vrchovnice 00578827; Královéhradecký kraj 70889546; Obec Benátky 00653306; Obec Sadová 00653373; Obec Pšánky 48146994; Ladislav Kohoutek 00000000; M - SILNICE a.s. 42196868; Aleš Jirout 49339338; Daneš Martin, Ing. 60142332; Byty v zahradě s.r.o. 28214919; Michal Bulíček 00000000; ALBA invest s.r.o. 25977351; VYSOSTAV s.r.o. 25298992; Ing. Jiří Bobr 00000000; KERS s.r.o. 25947273; Linda Bryndová 00000000; Obec Žeretice 00272434; Miroslav Kopáč 00000000; Naděžda Vodvárková 00000000; Ing. Olga Horáková 00000000; Jan Jeremiáš 00000000; Mgr. Jan Věcek 00000000; Ing. Tomáš Kouba 00000000; Vlastimil Kučera 00000000; STAVOKA Hradec Králové, a.s. 25272276; Obec Librantice 45978140; Ing. Pavel Rejchrt 00000000; Golf resort Na Vrších s.r.o. 28814941; Město Třebechovice Pod Orebem 00269719; Obec Žiželice 00235962; Ing. Josef Novák 00000000; P-Jaroměř s.r.o. 26005310; AGRO Chomutice a.s. 64792226; Břetislav Runštuk 00000000; Penzion BELLA s.r.o. 28818610; Obec České Meziříčí 00274810; Obec Petrovičky 00578509; Obec Předměřice Nad Labem 00269379; Obec Barchov 00268593; Luboš Pavlíček 00000000; Tomáš Pazderka 00000000; František Vašátko 00000000; Ing. Jiří Kladio 00000000; P.J. BETA s.r.o. 26179245; Petra Lžičarová 00000000; Roman Hynek 00000000; Obec Dolní Příim 00268747; Jan Podaný 00000000; Město Smiřice 00269557				
Statutární Město Olomouc 00299308; Vodohospodářská společnost Olomouc, a.s. 47675772; Obec Dolany 00298808; Miroslav Císar 00000000; Petra Kovaříková 00000000; Sylva Kubíčková 00000000; Mgr. Radek Ostrčil 00000000; Ivana Jahnová 00000000; Marcel Kubis 00000000; Ivo Klapil 00000000; Jan Železný 00000000; Obec Samotičky 48769967; Město Uničov 00299634; OVERsize, s.r.o. 4610997; Petr Černek 00000000; Hana Čecháková 00000000; Ivana Buriánková 00000000; JUDr. Procházka 00000000; Přidal Jan 00000000; Obec Mrsklesy 64990940; Obec Přáslavice 00576255; Zolova real s.r.o. 01608738; Vodovod Pomoraví, svazek obcí 47921129; Obec Střeň 47997265; Obec Bystrovany 48770078; STAFOS - REAL, s.r.o. 26855283; STALAMP, s.r.o. 26859599; SUNNY FARM s.r.o. 26870703; DELTA INVEST, s.r.o. 25914391; EUROGEMA CZ, a.s. 26801001; K - stav stavební a.s. 26802015; Obec Skrbeň 00635693; Obec Grygov 00298875; Obec Hlubočky 00298891; Obec Jívová 00299031; Obec Příkazy 00228711; Obec Velký Týnec 00299669; Obec Krčmaň 00575640; Obec Tovéř 00635626; Obec Horka Nad Moravou 00298948; Obec Náklo 00299251; Holandská čtvrť III, s.r.o. 04873670; HOPR GROUP, a.s. 48910732; TAF - CZ s.r.o. 25387499; eg projekt SMETANOVY SADY - PRVNÍ ETAPA, s.r.o. 02222132; Štýbnar & Finance s.r.o. 27847756; TAMPIOL a.s. 27652629; Vision spol. s r.o. 46967931; Ing. Jiří Sedláček 44087624; Felix Roman 00000000; DELTA SERVIS, s.r.o. 60777519; Holandská čtvrť II, s.r.o. 03451321; Ivo Hager 00000000; INTES OLOMOUC, spol. s r. o. 41031229; SEKO Aerospace, a.s. 25446592; fluxamat, s.r.o. 25891090; MORAVSKÁ VÝROBNÍ, a.s. 25837052	MORAVSKÁ VODÁRENSKÁ, a.s. 61859575	Olomoucko	3 634,020	II.skupina (>1 000mil.Kč)
Vodovody a kanalizace Zlín, a.s. 49454561; Město Fryšták 00283916; B.A.W.R., a.s. 27814319; PaedDr. Eva Vítková 00000000; Kadlíčková Pavla a 18 vlastníků-dohodnutý správce 00000000; Petr Pravec, Jaroslav Válek 00000000; Ing. Jaroslav Zámečník 00000000; Ing. Pavel Holík, Pavel Bršlica 00000000; David Hink, Vlasta Hinková 00000000; Josef Unzeitig, Přemysl Liška 00000000; Ing. Jindřich Škrášek, Ing. Martin Malý 00000000; Mgr. Jiří Ostravský 00000000; Fialová Hana a spol. 00000000; Milan Šumbera 00000000; Sdruž. vlastníků - Zámorský Igor 00000000; Petr Chmela 00000000; Mgr. Eva Čapková 00000000; Dalečky sdružení zastoupené ing. Pavlem Valkovičem 00000000; Ing. Jiří Kašík 00000000; Jiří Holík 00000000; Sukop Petr Ing. 00000000; Ing. Petr Ondrušek 00000000; Helena Frkalová 00000000; Dalibor Mandák 00000000; Pospíšil Zbyněk MUDr. a MUDr. Eva, Ordeľ Libor, Habáň Mgr, Pospíšil Ing. 00000000; Švancara Marek a Martina 00000000; Břetislav Vejmelka 00000000; Ing. Daniel Richter 00000000; Eva Nováková 00000000; Škodák Stanislav a Jitka 00000000; Ing. Martin Pekáček 00000000; Josef Gracla 00000000; Jan Straka 00000000; Obec Racková 00284386; Obec Želechovice nad Dřevnicí 75158094; Václav Zapletal 00000000; Hubík Radovan a spol. 00000000; Kudlov invest, s.r.o. 28292421; Vladimír Mikel 00000000; Mojmír Kadlec 00000000; Antonín Chromek, Miroslava Chromková 00000000; JUDr. Jiří Svozil 00000000; Marek Jurča 00000000; Pavel Plšek 00000000; Jiří Němec 00000000; Doležel Jaroslav Ing., Miklík Václav 00000000; Ing. Lukáš Mikulec 00000000; Antonín Skřítek 00000000; Ing. Konečný Michal, Bc. Alena Konečná 00000000; Ing. Andrea Březíková 00000000; Ing. Ladislav Kocman, Oldřich Černocký 00000000; Jana Trvajová 00000000; Obec Újezd 00284602; Městys Pozlovice 00568708; Miroslav Hlavička 00000000; ČEPRO, a.s. 60193531; JH REALity s.r.o. 42340292; Ing. Ladislav Latinák 00000000; Maňas M. Bc., Váňa M., Janičková M. 00000000; Statutární město Zlín 00283924; Obec Vlachova Lhota 46276033; Obec Bohuslavice U Zlína 00283789; Obec Veselá 00226203; Obec Poteč 00568694; Obec Křekov 46276041; Město Brumov - Bylnice 00283819; Město Valašské Klobouky 00284611; Obec Rokytice 70805202; Bc. Bačová Martina 00000000; Ladislav Hradil 00000000; Obec Doubravy 00283886; Obec Velký Ořechov 00284637; Jarmila Trčalová 00000000; Obec Kaňovice 00226238; Obec Dobrkovice 00568538; Obec Hřivínův Újezd 00283983; Obec Sehradice 00568724; Obec Horní Lhota 00568554; MIRBAU, s.r.o. 27679039; Obec Dolní Lhota 00283878;	MORAVSKÁ VODÁRENSKÁ, a.s. 61859575	Zlínsko	5 087,481	II.skupina (>1 000mil.Kč)

Benchmarking vlastnických subjektů 2017

Vodovody - Oddílný model provozování - skupina II.

(hodnota infrastrukturního majetku 1 000 000 001 - 10 000 000 000 Kč)

Vlastník a IČO	Provozovatel a IČO	Pro místo	Hodnota majetku (mil. Kč)	Skupina (vlastnický BM)
Město Slavičín 00284459; Obec Lukoveček 70871264; Obec Vysoké Pole 00284700; Město Luhačovice 00284165; Obec Biskupice 00283771; Obec Halenkovice 00283932; ZEKO s.r.o. 44004737; CENTRING spol. s r.o. 44005458; Archkes a.s. 28293231; Obec Ostrata 70910740; Obec Březnice 48471828; GEFEST Invest s.r.o. 24305600; HOYA Zlín - Park s.r.o. 03469964; Ing. Radovan Ent 65361075; INVESTOM, s.r.o. 49435582; Kromexim a.s. Kroměříž 49969331; Obec Březová 00568511; STAVERA s.r.o. 27679322; Kaskády s.r.o. 26897318; EVON INVEST s.r.o. 27738302; Bergama70 a.s. 27827038; Ing. Jiří Blažek 12218146; STAVYMA spol. s r.o. 00544027; První zlínská realitní spol. s r.o. 18757511; AREKOP, s.r.o. 25526073; H + M Zlín a.s. 18824927; Metalšrot Tlumačov a.s. 46901094; Obec Komárov 00568597; Obec Hrobice 00568571; Obec Machová 00568651; Obec Šarovy 00837296; Obec Oldřichovice 00568678; Město Napajedla 00284220; Obec Lukov 00284173; Obec Spytihněv 00284491; Obec Žlutava 00284734; Město Vizovice 00284653; Obec Karlovice 46276076; Jaroslav Kolář, Věra Kolářová 00000000; Zdeněk Paušman 00000000; Ing. Otakar Tesař 00000000				
Statutární město Ostrava 00845451; DIAMO, státní podnik 00002739; Montované stavby VENEL s. r. o. 60318473; Milan Lukáš 00000000; Ing. Daniel Kysela, Ph.D. 00000000; Kateřina Gülerová 00000000; Mgr. Tomáš Stránský 00000000; Judr. Jaroslav Gilar 00000000; Radim Chudo 00000000; Martin Bednárek 00000000; ATRIUM REALITY a.s. 25907450; Tomáš Dlouhý 00000000; Roman Folvarčnický, DiS 00000000; Rudolf Antl 00000000; Václav Sojka 00000000; Radana Zapletalová 00000000; Jan Cindler 00000000; Peter Dil 00000000; František Planka 00000000; ALPEX servis a.s. 26867150; Jan Šigut 00000000; Václav Daněk 00000000; Petr Seidler 00000000; Přemysl Halška 00000000; Rostislav Mitrus 00000000; Monika Kuklišová 00000000; Ing. Pavel Spusta 00000000; Radim Tokoš 00000000; Pavel Svačina 00000000; David Papoušek 00000000; Tomáš Vlodarčík 00000000; ROMAN FOLVARNICKÝ, DiS 00000000; Rudolf Antl 00000000; Václav Sojka 00000000; AREON s. r. o. 47670029; D.K.M. building, a.s. 28185510; LIFESTYLE - kanadské dřevostavby Ostrava, s.r.o. 27781127; RD VENEL s.r.o. 64087824; Byty Pro Vás s.r.o. 27804046; Jindrich Plaza Development, s.r.o. 27658899; Lidl Česká republika v.o.s. 26178541; Keytex s.r.o. 26860244; KAVOST spol. s r.o. 19014392; Kristián Korner 11524162; VMI Silesia Group s.r.o. 04648242; Optipan investment s.r.o. 24119318; JTA - Holding, spol. s r.o. 25816624; IP Projekt a.s. 25391747; MP INVEST, a.s. 25326821; Jindřich Velička 00000000; Petr Vydra 00000000; LXM Group a. s. 25849832; Ing. Marek Schachl 00000000; Roman Turek 00000000; Svatopluk Madry 00000000; Milan Daniček 00000000; Domy Zelený vršek s.r.o. 05164826; Bytové družstvo Krásnopolská 01710893; Tratora invest, s.r.o. 02492920; bau32, spol. s r.o. 27679853; Patrik Glumbík 00000000; Zdeněk Jiří 00000000	Ostravské vodárny a kanalizace a. s. 45193673	Ostrava	6 114,209	II.skupina (>1 000mil.Kč)
Vodohospodářské sdružení Turnov 49295934; Severočeská vodárenská společnost a.s. 49099469; Město Turnov 00276227; Obec Kacanovy 00275816; Obec Vyskeř 00276286; Obec Přepče 00276014; Obec Všeň 00276278; Obec Tatobity 00276197; Veseta spol. s.r.o. 04753431	Severočeské vodovody a kanalizace, a.s. 49099451	VHS Turnov	2 168,115	II.skupina (>1 000mil.Kč)
Vodárny Kladno - Mělník, a.s. 46356991; Obec Cítov 00236764; Obec Jeneč 00241300; Obec Sedlec 00640239; Základní organizace Českého zahrádkářského svazu Zlatý kopec Zdiby 70108803; Alena Buriánová 00000000; Iveta Bašťařová 00000000; Petr Novák 00000000; Město Klecany 00240290; Martin Barták 00000000; Obec Hovorčovice 00240214; Obec Líbeznice 00240427; Ekospol, s.r.o. 48024261; Aleš Chalupa 00000000; Obec Máslovice 00240443; Obec Pavlov 00234770; Obec Úhonice 00235059; Projektové s.r.o. 01744461; Martin Čermák 00000000; Ing. Jindřich Hašek 00000000; Obec Holubice 00241211; Obec Tursko 00241768; Obec Svrkyně 00640743; Obec Běleč 00640263; Obec Bratronice 00234192; Obec Doksy 00234273; Obec Rynholec 00244341; Obec Třebichovice 00235016; Obec Koleč 00234559; Město Stochov 00234923; Stavební a realitní spol. s r.o. 26464730; Město Unhošť 00235075; Obec Pletený Újezd 00234796; Obec Horní Bezděkov 00234362; Obec Žilina 00235202; Obec Ledčice 00236993; Obec Vojkovic 00237299; Obec Věstudies 00237311; Obec Liblice 00510548; Obec Dolní Beřkovic 00236799; Obec Kly 00236918; Město Mělník 00237051; Stanislav Hlaváček 00000000; Jan Pavlík 00000000; Obec Spomyšl 00237191; Obec Vrané Nad Vltavou 00237302; Obec Vidim 00662313; Město Neratovice 00237108; Obec Libiš 00662241; Miroslav Šťastný 00000000; Obec Odřepy 00237141; Obec Kojetice 00240320; Obec Předměřice Nad Jizerou 00240630; Obec Dřísy 00236811; Obec Konětopy 00510564; Obec Mukařov 00244104; Sdružení Na Pískách 27051984; Jiří Lípa 00000000; Obec Rynholec 00244333; Obec Šanov 00244473; Obec Zbečno 00244627; Obec Omlenice 00234737; Obec Kamenný Most 00663956	Středočeské vodárny, a.s. 26196620	Kladno - Mělník	5 675,842	II.skupina (>1 000mil.Kč)
Vodohospodářská zařízení Šumperk, a.s. 47674954	Šumperská provozní vodohospodářská společnost, a.s. 47674911	Vodohospodářská zařízení Šumperk a.s.	2 102,422	II.skupina (>1 000mil.Kč)
Svaz vodovodů a kanalizací JIHLAVSKO 48460915; Statutární Město Jihlava 00286010; Město Polná 00286435; Obec Kozlov 00839591; Obec Velký Beranov 00286834; Obec Ždírec 00287008; Městys Luka nad Jihlavou 00286192; Obec Rančířov 00839574; Obec Dobronín 00285749; Obec Rantířov 00543730; Obec Malý Beranov 00543713; Obec Kostelec 00286133; Městys Větrný Jeníkov 00286842; Obec Černá 00545899; Obec Vysoké Studnice 42634610; Obec Dušejov	VODÁRENSKÁ AKCIOVÁ SPOLEČNOST, a.s. 49455842	Jihlavsko	3 206,197	II.skupina (>1 000mil.Kč)

Benchmarking vlastnických subjektů 2017

Vodovody - Oddílný model provozování - skupina II.

(hodnota infrastrukturního majetku 1 000 000 001 - 10 000 000 000 Kč)

Vlastník a IČO	Provozovatel a IČO	Pro místo	Hodnota majetku (mil. Kč)	Skupina (vlastnický BM)
00285811; Město Telč 00286745; Obec Dyjice 42634679; Městys Stonařov 00286656; Obec Puklice 00286460; Obec Sedlejev 00286605				
Svaz vodovodů a kanalizací Žďársko 43383513; Město Žďár nad Sázavou 00295841; Město Velká Bíteš 00295647; Obec Břežské 00489468; Obec Pikárec 00599671; Město Velké Meziříčí 00295671; Obec Moravec 00294829; Obec Radkov 00599735; Obec Petráveč 00842559; Obec Lhotka 00842273; Obec Březejc 00842435; Obec Tišnovská Nová Ves 00599883; Obec Milešín 00842249; Obec Osová Bítýška 00084409; Obec Hamry Nad Sázavou 00543870; Město Svratka 00295531; Obec Počátky 00842281; Obec Budeč 00600547; Obec Nižkov 00294870; Obec Líšná 00599557; Obec Drahonín 00375331; Obec Zvole 00295817; Město Nové Město Na Moravě 00294900; Obec Račice 00599701; Obec Nová Ves u Nového Města na Moravě 00842630; Obec Ždánice 00842176; Městys Nedvědice 00294845; Město Bystřice nad Pernštejnem 00294136	VODÁRENSKÁ AKCIOVÁ SPOLEČNOST, a.s. 49455842	Svaz vodovodů a kanalizací Žďársko	3 435,971	II.skupina (>1 000mil.Kč)
Vodovody a kanalizace, svazek obcí 60418885; Město Třebíč 00290629; Město Moravské Budějovice 00289931; Obec Zárubice 00599204; Obec Rozkoš 00636975; Obec Slavětice 00378615; Obec Přešovice 00378348; Obec Račice 00378526; Městys Dalešice 00289264; Město Moravský Krumlov 00293199; Obec Petrovice 00293326; Obec Jamolice 00292907; Obec Dolní Dubňany 00292699; Obec Horní Dubňany 00292800; Obec Dukovany 00289329; Město Hrotovice 00289426; Obec Přibyslavice 00290203; Obec Čáslavice 00289183; Obec Tasov 00290581; Obec Myslivořice 00289949; Obec Krhov 00377988; Obec Odunec 00378275; Obec Biskupice-Pulkov 00375390; Obec Radkovice U Hrotovic 00290297; Obec Bačice 00375365; Městys Vémyslice 00293768; Obec Prokopov 00636941; Obec Litoňov 00378062; Obec Častohostice 60419466; Obec Láz 00378011; Obec Lukov 00378135; Obec Dešov 00289281; Obec Zálesí 00637661; Zásobování vodou 48526061; Obec Mladoňovice 00378194; Město Jemnice 00289531; Obec Kojatice 00377627; Obec Tulešice 00637050; Obec Lesonice 00600491; Obec Rybníky 00636991; Obec Dobelice 00600288; Obec Rešice 00636967; Město Jaroměřice nad Rokytinou 00289507; Obec Hostim 00292842; Obec Blatnice 00375403; Obec Šebkovice 00290556; Obec Nové Sýrovice 00290009; Městys Rokytnice nad Rokytinou 00290360; Obec Vícenice U Náměště Nad Oslavou 00599174; Město Náměšť nad Oslavou 00289965; Obec Třesov 00599166; Obec Sedlec 00378585; Obec Senorady 00378593; Obec Sudice 00378691; Obec Lipník 00289795; Obec Předín 00290181; Obec Kouty 00289655; Obec Dolní Vilémovice 00289302; Obec Kojetice 00289612; Obec Břežník 00289132; Obec Hartvíkovice 00289337; Obec Štěměchy 00378704; Městys Opatov 00290068; Městys Mohelno 00289922; Obec Naloučany 00378208; Obec Popůvky 00378453; Obec Lháňice 00378054; Obec Kozlany 00377759; Obec Kramolín 00377970; Obec Rudíkov 00290386; Obec Rohy 00378569; Obec Slavičky 00378607; Obec Petrůvky 00378488; Obec Oslavička 00378305; Obec Pokojovice 00378461; Obec Třebenice 00545627; František Šafránek 00000000; Obec Klučov 00377619; Obec Vlčatín 00599182; Obec Kožichovice 48527416; Obec Střítež 60418559; Obec Výčapy 00290696; Obec Čechočovice 00376779; Městys Vladislav 00290661; Obec Čechtín 00289205; Obec Číměř 00376817; Obec Chlístov 00377295; Obec Nárameč 00378216; Obec Horní Heřmanice 00376965; Městys Heraldice 00376833; Obec Hodov 00376850	VODÁRENSKÁ AKCIOVÁ SPOLEČNOST, a.s. 49455842	Svazek Třebíč	3 207,359	II.skupina (>1 000mil.Kč)
Svazek vodovodů a kanalizací měst a obcí 49468952; Město Velké Opatovice 00281247; Město Letovice 00280518; Městys Křtiny 00280429; Obec Deštná 00532118; Obec Kořenec 00637262; Obec Nýrov 00637246; Obec Kunčina Ves 00600610; Obec Habrůvka 00637220; Obec Bedřichov 00636665; Obec Žďárná 00281352; Obec Suchý 00281000; Obec Vranová 00532207; Obec Sulíkov 00281018; Obec Uhřice 00281131; Obec Újezd U Černé Hory 00637769; Obec Petrovice 00636771; Městys Sloup 00280950; Městys Doubravice nad Svitavou 00280143; Městys Černá Hora 00280097; Obec Lažany 00637742; Obec Milonice 00637670; Obec Jabloňany 00636754; Obec Míchov 00840521; Město Boskovice 00279978; Obec Skalice Nad Svitavou 00280933; Obec Žďár 00281344; Obec Šošůvka 00636690; Obec Chrudichromy 00841790; Obec Brtův - Jeneč 00279986; Obec Krasová 00637335; Obec Lipovec 00280551; Obec Senetářov 00637203; Obec Cetkovice 00280071; Obec Vilémovice 00637211; Městys Ostrov u Macochy 00280780; Obec Vavřinec 00281204; Obec Valchov 00841838; Městys Jedovnice 00280283; Obec Benešov 00279927; Obec Lhota Rapotina 00841803; Obec Okrouhlá 00637254; Obec Kotvrdovice 00637327; Obec Bořitov 00279960; Město Blansko 00279943; Obec Unín 00636746	VODÁRENSKÁ AKCIOVÁ SPOLEČNOST, a.s. 49455842	Svazek vodovodů a kanalizací měst a obcí Blansko	2 114,082	II.skupina (>1 000mil.Kč)
Vodovody a kanalizace Znojemsko 45671745; Obec Výrovice 00637131; Obec Rudlice 00636983; Město Znojmo 00293881; Obec Horní Břečkov 00600369; Městys Lukov 00636843; Městys Vranov nad Dyjí 00293806; Obec Nový Šaldorf - Sedlešovice 44026927; Obec Suchohrdly 67024645; Obec Dobšice 45670773; Obec Božice 00292567; Obec Těšetice 00637629; Obec Hrádek 00292869; Městys Štítary 00293598; Obec Šanov 00293571	VODÁRENSKÁ AKCIOVÁ SPOLEČNOST, a.s. 49455842	Znojemsko	2 088,550	II.skupina (>1 000mil.Kč)
Vodovody a kanalizace Chrudim, a.s. 48171590; Obec Vitanov 00271152; Obec Úhřetická Lhota 00274488; Obec Morašice 00270547	Vodárenská společnost Chrudim, a.s. 27484211	převážně okres Chrudim	3 223,163	II.skupina (>1 000mil.Kč)
Vodárenská a kanalizační a.s. 49786709; Město Touškov 00258105; Obec Trnová 00258393; Obec Horní Bělá 00257761; Město Kralovice 00257966; Obec Žihle 00258580; Obec Bílov 47733381; Město Manětín 00258091; Město Plasy 00258245; Město Kaznějov 00257893; Obec Rybnice 00572969; Státní oblastní archiv v Plzni 70979090; Město Horní Břiza 00257770; Rodinné domy Trnová z.s. 02972212; Obec Kozolupy 00257940; Obec Bdeněves 00573001;	VODÁRNA PLZEŇ a.s. 25205625	Plzeň - sever VaK	1 948,814	II.skupina (>1 000mil.Kč)

Benchmarking vlastnických subjektů 2017**Vodovody - Oddílný model provozování - skupina II.****(hodnota infrastrukturního majetku 1 000 000 001 - 10 000 000 000 Kč)**

Vlastník a IČO	Provozovatel a IČO	Pro místo	Hodnota majetku (mil. Kč)	Skupina (vlastnický BM)
Město Nýřany 00258199; Obec Tlučná 00258385; Obec Vejprnice 00258474; Obec Úherce 00258601; Obec Myslinka 00573019; "Čistírna - svazek obcí Nýřany, Tlučná a Vejprnice" 49745221; P3 Parks s.r.o. 01977580; Spolek bydlení Úherce - východ 03317099; KB - BLOK systém, s.r.o. 14866021; CORTUSA GROUP s.r.o. 28019814; TRADING UNIVERSAL s.r.o. 28038975; YARRAMOND a.s. 28988523; CARGOSPOL, spol. s r. o. 62621122; ENH Czech, s.r.o. 24308021; Mayfield Plzeň s.r.o. 25607049; Ing. Michal Mrázek, Pauliny Libor, Jacquemot D.F.M. 00000000; Obec Blatnice 00257567; Obec Pernarec 00258229; Obec Česká Bříza 00257630; Obec Dolany 00257672; DOT UNIVERSE s.r.o. 26405385; Jitka Bezděková 00000000; JUDr. Kamil Helus 00000000; Obec Úněšov 00258458; Město Úterý 00258466; Město Všeruby 00258512; Obec Dýšina 00257745; Obec Chrást 00257851; ABATO SERVIS s.r.o. 27974642; LB IMMO, s.r.o. 27994970				
Vodohospodářské sdružení obcí západních Čech 47700521; KDT, a.s. 62509837; Obec Prameny 00572799; bss BÁŇSKÁ STAVEBNÍ SPOLEČNOST s.r.o. 25233866; KazNardžak-company s.r.o. 26770123; Sedlecký kaolin a. s. 63509911; Jaroslava Mejtříková 00000000; Ing. Jindřich Stanka 00000000; Jan Karas 00000000; MUDr. Jiří Hofman 00000000; Dalibor Prchlík 00000000; Ing. Vladimír Krystyn 00000000; Leona Preňková Mgr. 00000000; Keilberg Meadows, a.s. 27645835; Marie Janečková 00000000	Vodárny a kanalizace Karlovy Vary, a.s. 49789228	Karlovy Vary	8 008,122	II.skupina (>1 000mil.Kč)
Sokolovská vodárenská s.r.o. 26348675; Vodohospodářské sdružení měst a obcí Sokolovska 49163451; Obec Jindřichovice 00259373	Vodohospodářská společnost Sokolov, s.r.o. 45351325	Sokolovsko	1 066,316	II.skupina (>1 000mil.Kč)
Vodohospodářské sdružení Kolín 61882976; Město Kolín 00235440; Obec Konárovice 00235458; Obec Veletov 00235857; Obec Nebovidy 00235571; Městys Plaňany 00235636	VODOS s.r.o. 47538457	010 VHS Kolín	1 332,115	II.skupina (>1 000mil.Kč)

4.3 Benchmarking vlastnických subjektů 2017

Vodovod - Oddílný model provozování - skupina III.

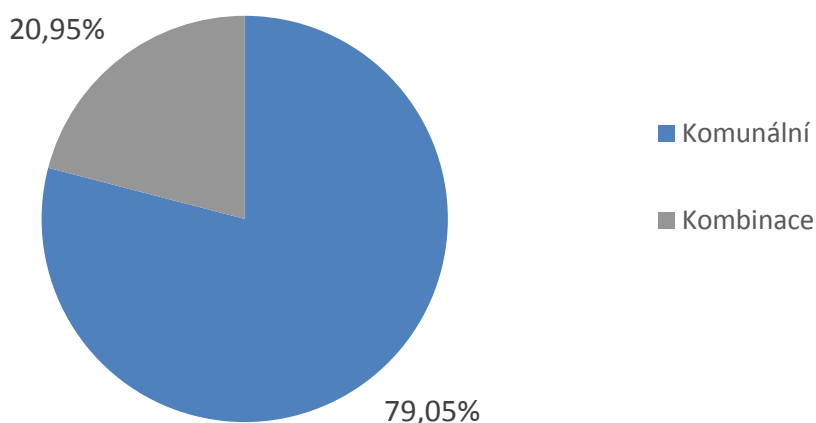
(hodnota infrastrukturního majetku 100 000 001 - 1 000 000 000 Kč)

4.3.1 Charakteristika skupiny

Tato skupina obsahuje 105 Porovnáání. Celkem se jedná o 5 690,78 km přepočtené délky vodovodních řadů a 252 ÚV. Pořizovací reprodukční hodnota objektů vodovodu podle orientačních ukazatelů činí 26,29 mld. Kč a objektů ÚV 3,90 mld. Kč, tj. celkem 30,19 mld. Kč. Vodovodní sítě je prostřednictvím 244 683 přípojek zásobováno 995 920 osob.

Složení vlastníků dle typu vlastnictví zobrazuje níže uvedený graf. U 83 Porovnáání (tj. 79,05 %) jsou vlastníci VIM pouze komunálního charakteru. U 22 Porovnáání se vyskytuje kombinace vlastníků komunálních, soukromých, soukromých pod zahraniční kontrolou a fyzických osob. I u těchto Porovnáání jsou komunální vlastníci přepočteno hodnotou jimi vlastněné VIM nejvýznamnější.

Vlastníci dle typu vlastnictví



Hlavní sledované ukazatele

Označení ukazatele	Název ukazatele	SUMA (Σ)	PRŮMĚR (Ø)	MEDIÁN (Q2)	Směrodatná odchylka	MIN	MIN - vlastník a IČO (provozovatel a IČO)	MAX	MAX - vlastník a IČO (provozovatel a IČO)
Stav majetku									
ZV03	Délka vodovodních řadů, přepočtená délka (km)	5 690,78	54,20	38,24	40,63	8,55	Obec Středokluky 00241695; Obec Bělky 00234125 (Petr Kožený s.r.o. 25631039)	242,78	Vodovody a kanalizace Prostějov, a.s. 49451723; Obec Určice 00288870; Obec Bedihošť 00288004; atd. (MORAVSKÁ VODÁRENSKÁ, a.s. 61859575)
ZV14	Poruchy na rozvodné vodovodní síti (ks)	2 943,96	28,04	18,00	33,93	0,00	více Porovnání	244,00	Vodovody a kanalizace Prostějov, a.s. 49451723; Obec Určice 00288870; Obec Bedihošť 00288004; atd. (MORAVSKÁ VODÁRENSKÁ, a.s. 61859575)
VOM01	Počet poruch na 1 km rozvodné sítě (ks/km)	-	0,48	0,36	0,77	0,00	více Porovnání	7,77	Skupinový vodovod Svitavy 60891068 (Vodárenská Svitavy s.r.o. 27549704)
ZV28	Pořizovací cena objektů vodovodu podle orientačních ukazatelů (v tis. Kč)	26 290 009,75	250 381,05	172 318,47	172 010,81	65 163,26	Město Horní Planá 00245895 (ČEVAK a.s. 60849657)	976 321,64	Vodárenská společnost Tábořsko s.r.o. 26069539 (ČEVAK a.s. 60849657)
ZVU29	Pořizovací cena objektů ÚV podle orientačních ukazatelů (v tis. Kč)	3 900 488,02	54 173,44	22 395,14	77 648,78	268,00	Město Dobřichovice 00241181 (AQUACONSULT, spol. s r.o. 47536209)	381 999,80	Město Přesek 00249998 (ČEVAK a.s. 60849657)
VOM00	Pořizovací cena objektů vodovodu + ÚV podle orientačních ukazatelů (tis. Kč)	30 190 497,77	287 528,55	199 425,91	209 974,39	102 290,00	Obec Průhonice 00241563; Obec Čestlice 00240125 (Technické služby Průhonice, s.r.o. 49825291)	980 048,00	Vodohospodářské sdružení obcí Rakovnícka 47019549; Obec Řevničov 00244368; Obec Roztoky 00639966; atd. (RAVOS, s.r.o. 47546662)
ZVC53	D. Voda fakturovaná pitná celkem (mil. m ³)	48,06	0,46	0,28	0,47	0,00	Vodárenská a kanalizační a.s. 49786709; Obec Blatnice 00257567; Obec Vejpřnice 00258474; atd. (VODÁRNA PLZEŇ a.s. 25205625)	2,71	Vodovody a kanalizace Prostějov, a.s. 49451723; Obec Určice 00288870; Obec Bedihošť 00288004; atd. (MORAVSKÁ VODÁRENSKÁ, a.s. 61859575)
VV07	Voda nefakturovaná na 1 km přepočtené délky vodovodního řadu na den ((m ³ /km)/den)	-	6,00	4,66	5,21	0,94	Město Mníšek Pod Brdy 00242748; DE BARONS INVESTMENT, s.r.o. 24276910; UNIPETROL RPA, s.r.o. 27597075 (1. SčV, a.s. 47549793)	45,12	Skupinový vodovod Svitavy 60891068 (Vodárenská Svitavy s.r.o. 27549704)
VV08	Podíl nefakturované vody na vodě určené k realizaci (%)	-	20,37	19,52	8,86	6,17	Město Mníšek Pod Brdy 00242748; DE BARONS INVESTMENT, s.r.o. 24276910; UNIPETROL RPA, s.r.o. 27597075 (1. SčV, a.s. 47549793)	53,08	Město Dvůr Králové nad Labem 00277819 (Městské vodovody a kanalizace Dvůr Králové nad Labem s.r.o. 28818334)
VV10	Ztráty vody na 1 km přepočtené délky vodovodního řadu na den ((m ³ /km)/den)	-	5,35	4,15	4,71	0,61	Město Hrušovany nad Jevišovkou 00292877 (Technické služby města Hrušovany nad Jevišovkou, s.r.o. 26940272)	40,79	Skupinový vodovod Svitavy 60891068 (Vodárenská Svitavy s.r.o. 27549704)
VV11	Podíl ztrát vody na vodě určené k realizaci (%)	-	18,13	16,78	8,43	3,24	Město Hrušovany nad Jevišovkou 00292877 (Technické služby města Hrušovany nad Jevišovkou, s.r.o. 26940272)	45,86	Město Dvůr Králové nad Labem 00277819 (Městské vodovody a kanalizace Dvůr Králové nad Labem s.r.o. 28818334)
Obnova majetku									
ZVC43	4.1 Odpisy (mil. Kč)	10,34	0,10	0,00	0,45	0,00	více Porovnání	4,30	Vodárenská společnost Česká Třebová, s.r.o. 60108118 (Orlická vodohospodářská společnost Česká Třebová s. r. o. 49813561)
ZVC44	4.2 Opravy infrastrukturního majetku (mil. Kč)	124,40	1,18	0,57	1,77	0,00	více Porovnání	11,99	Vodovody a kanalizace Prostějov, a.s. 49451723; Obec Určice 00288870; Obec Bedihošť 00288004; atd. (MORAVSKÁ VODÁRENSKÁ, a.s. 61859575)

Benchmarking vlastnických subjektů 2017

Vodovod - Oddílný model provozování - skupina III.

(hodnota infrastrukturního majetku 100 000 001 - 1 000 000 000 Kč)

Označení ukazatele	Název ukazatele	SUMA (Σ)	PRŮMĚR (Ø)	MEDIÁN (Q2)	Směrodatná odchylka	MIN	MIN - vlastník a IČO (provozovatel a IČO)	MAX	MAX - vlastník a IČO (provozovatel a IČO)
ZVC45	4.3 Nájem infrastrukturního majetku (mil. Kč)	422,46	4,02	1,73	5,53	0,00	více Porovnání	31,01	Vodovody a kanalizace Prostějov, a.s. 49451723; Obec Určice 00288870; Obec Bedihošť 00288004; atd. (MORAVSKÁ VODÁRENSKÁ, a.s. 61859575)
ZVC46	4.4 Prostředky obnovy infrastrukturního majetku (mil. Kč)	10,76	0,10	0,00	0,71	0,00	více Porovnání	6,74	Vodárenská společnost Česká Třebová, s.r.o. 60108118 (Orlická vodohospodářská společnost Česká Třebová s. r. o. 49813561)
ZVC59	15. Podíl ze zisku na rozvoj a obnovu VIM (mil. Kč)	1,46	0,01	0,00	0,15	-0,49	Vodárenská společnost Česká Třebová, s.r.o. 60108118 (Orlická vodohospodářská společnost Česká Třebová s. r. o. 49813561)	1,25	Město Krnov 00296139 (Krnovské vodovody a kanalizace, s. r. o. 47674148)
VOM03	Podíl generovaných prostředků na obnovu a rozvoj a hodnoty infrastrukturního majetku (%)	-	1,58	1,39	1,03	0,00	více Porovnání	4,53	Vodovody a kanalizace Prostějov, a.s. 49451723; Obec Určice 00288870; Obec Bedihošť 00288004; atd. (MORAVSKÁ VODÁRENSKÁ, a.s. 61859575)
VOM13	Chybějící prostředky obnovy VIM (do minima VOM11) (tis. Kč)	71 978,97	685,51	0,00	1 104,27	0,00	více Porovnání	5 165,17	Město Vrchlabí 00278475 (Městské vodovody a kanalizace Vrchlabí, příspěvková organizace 49290240)
VOM14	Chybějící prostředky obnovy VIM (do minima VOM11) na 1m ³ pitné fakturované vody (Kč/m ³)	-	26,11	0,00	179,04	0,00	více Porovnání	1 792,18	Vodárenská a kanalizační a.s. 49786709; Obec Blatnice 00257567; Obec Vejprnice 00258474; atd. (VODÁRNA PLZEŇ a.s. 25205625)
VOM18	Hodnota infrastrukturního majetku na 1m ³ pitné fakturované vody (Kč/m ³)	-	2 674,28	699,16	14 419,80	233,85	Obec Průhonice 00241563; Obec Čestlice 00240125 (Technické služby Průhonice, s.r.o. 49825291)	144 923,65	Vodárenská a kanalizační a.s. 49786709; Obec Blatnice 00257567; Obec Vejprnice 00258474; atd. (VODÁRNA PLZEŇ a.s. 25205625)
ZVC60	20. Prostředky obnovy - tvorba celkem od roku 2009 (mil. Kč)	3 023,47	28,79	15,37	49,45	0,00	více Porovnání	355,64	Svazek vodovodů a kanalizací Ivančice 49458892; Obec Troubsko 00282723; Město Ivančice 00281859; atd. (VODÁRENSKÁ AKCIOVÁ SPOLEČNOST, a.s. 49455842)
ZVC61	20. Prostředky obnovy - čerpání celkem od roku 2009 (mil. Kč)	2 520,41	24,00	6,00	47,15	0,00	více Porovnání	355,63	Svazek vodovodů a kanalizací Ivančice 49458892; Obec Troubsko 00282723; Město Ivančice 00281859; atd. (VODÁRENSKÁ AKCIOVÁ SPOLEČNOST, a.s. 49455842)
ZVC62	20. Prostředky obnovy - tvorba v daném roce (mil. Kč)	379,70	3,62	2,02	5,14	0,00	více Porovnání	30,73	Vodovody a kanalizace Prostějov, a.s. 49451723; Obec Určice 00288870; Obec Bedihošť 00288004; atd. (MORAVSKÁ VODÁRENSKÁ, a.s. 61859575)
ZVC63	20. Prostředky obnovy - čerpání v daném roce (mil. Kč)	351,35	3,35	0,96	7,26	0,00	více Porovnání	47,60	Vodovody a kanalizace Prostějov, a.s. 49451723; Obec Určice 00288870; Obec Bedihošť 00288004; atd. (MORAVSKÁ VODÁRENSKÁ, a.s. 61859575)
VE06	Nájem k hodnotě infrastrukturního majetku (-)	-	0,01	0,01	0,01	0,00	více Porovnání	0,03	Město Strakonice 00251810; Obec Radošovice 00251739; Obec Pracejovice 00251682; atd. (Technické služby Strakonice s.r.o. 25156888)
Doplňující									
ZVC56	11. Jednotkové náklady (Kč/m ³)	-	34,77	35,04	8,12	17,60	Město Krnov 00296139 (Krnovské vodovody a kanalizace, s. r. o. 47674148)	55,95	Město Úvaly 00240931 (Technické služby města Úvaly, příspěvková organizace 04441869)

Benchmarking vlastnických subjektů 2017

Vodovod - Oddílný model provozování - skupina III.

(hodnota infrastrukturního majetku 100 000 001 - 1 000 000 000 Kč)

Označení ukazatele	Název ukazatele	SUMA (Σ)	PRŮMĚR (Ø)	MEDIÁN (Q2)	Směrodatná odchylka	MIN	MIN - vlastník a IČO (provozovatel a IČO)	MAX	MAX - vlastník a IČO (provozovatel a IČO)
ZVC30	18. Cena pro vodné (Kč/m ³)	-	36,52	36,77	8,44	19,50	Město Krnov 00296139 (Krnovské vodovody a kanalizace, s. r. o. 47674148)	62,74	Město Jindřichův Hradec 00246875 (ČEVAK a.s. 60849657)
VE09	Teoretická cena pro vodné při pokrytí prostředků obnovy a nulovém zisku - oddílný model (Kč/m ³)	-	61,47	36,72	182,65	19,97	Město Krnov 00296139 (Krnovské vodovody a kanalizace, s. r. o. 47674148)	1 844,31	Vodárenská a kanalizační a.s. 49786709; Obec Blatnice 00257567; Obec Vejprnice 00258474; atd. (VODÁRNA PLZEŇ a.s. 25205625)
VE10	Teoretická cena pro vodné při pokrytí prostředků obnovy a nulovém zisku - smíšený model nebo servisní smlouva v oddílném modelu (Kč/m ³)	-	31,21	31,21	1,01	30,21	Vodárenská společnost Česká Třebová, s.r.o. 60108118 (Orlická vodohospodářská společnost Česká Třebová s. r. o. 49813561)	32,22	Město Pacov 00248789 (VODAK Humpolec, s.r.o. 49050541)
ZVC57	13. Kalkulační zisk (mil. Kč)	113,43	1,08	0,37	4,20	-5,03	Město Slaný 00234877; Vodohospodářské sdružení obcí Slánské oblasti 48707996; Obec Žižice 00235211; atd. (Středočeské vodárny, a.s. 26196620)	38,70	Město Jindřichův Hradec 00246875 (ČEVAK a.s. 60849657)
VE00	Vodné celkem (tis. Kč)	1 760 612,64	16 767,74	10 066,95	18 916,97	59,91	Vodárenská a kanalizační a.s. 49786709; Obec Blatnice 00257567; Obec Vejprnice 00258474; atd. (VODÁRNA PLZEŇ a.s. 25205625)	105 324,78	Vodovody a kanalizace Prostějov, a.s. 49451723; Obec Určice 00288870; Obec Bedihošť 00288004; atd. (MORAVSKÁ VODÁRENSKÁ, a.s. 61859575)

Benchmarking vlastnických subjektů 2017

Vodovod - Oddílný model provozování - skupina III.

(hodnota infrastrukturního majetku 100 000 001 - 1 000 000 000 Kč)

4.3.2 Stav majetku

Přepočtená délka vodovodních řadů vlastníků této skupiny je 5 690,78 km a celková délka 6 620,18 km. V souvisejících VÚPE bylo vykázáno 2 944 poruch. Průměrná poruchovost ve skupině byla vyčíslena na 0,48 poruchy na 1 km vodovodní sítě. Nejvyšší počet poruch na kilometr sítě vychází pro Porovnání Svitavy, kde je hlášeno 73 poruch na 9,4 km vodovodu, tj. 7,77 poruchy na 1 km sítě. Dále byl v této skupině v souvisejících VÚPE u dvou Porovnání vykázán nulový počet poruch. Je nutné konstatovat, že pokud nejsou tyto údaje vykázány správně, mohou být informace o poruchovosti ve skupině zkresleny. Signálem chybných údajů o poruchovosti mohou být vykázané náklady na opravy VIM v Porovnání při nulovém počtu poruch v souvisejících VÚPE. Může se však také jednat o VIM v dobrém stavu, u kterého nedochází k poruchám a v opravách jsou vykázány pouze náklady na údržbu, případně opravy s charakterem obnovy. Niž uvedená tabulka uvádí přehled Porovnání s poruchovostí převyšující 1,5násobek mediánu poruchovosti skupiny (počítáno bez Porovnání s nulovou poruchovostí v souvisejících VÚPE).

Vlastník a IČO	Provozovatel a IČO	Pro místo	Počet poruch na 1 km sítě
Skupinový vodovod Svitavy 60891068	Vodárenská Svitavy s.r.o. 27549704	Svitavy	7,765
Město Starý Plzenec 00257257; Jiří Levora 00000000; Alois Klepsa 00000000	VODÁRNA PLZEŇ a.s. 25205625	Starý Plzenec	2,114
Město Jindřichův Hradec 00246875	ČEVAK a.s. 60849657	Jindřichův Hradec	1,194
Město Protivín 00250023	ČEVAK a.s. 60849657	Protivín	1,006
Město Písek 00249998	ČEVAK a.s. 60849657	Písek	0,974
Město Trhové Sviny 00245551	ČEVAK a.s. 60849657	Trhové Sviny	0,972
Město Kuřim 00281964; Kuřimská průmyslová, s.r.o. 29355010	Brněnské vodárny a kanalizace, a.s. 46347275	Město Kuřim	0,930
Město Přeštice 00257125	ČEVAK a.s. 60849657	Přeštice	0,849
Vodovody a kanalizace Prostějov, a.s. 49451723; Obec Určice 00288870; Obec Bedihošť 00288004; atd.	MORAVSKÁ VODÁRENSKÁ, a.s. 61859575	Prostějovsko	0,819
Město Rokycany 00259047	Vodohospodářská společnost Sokolov, s.r.o. 45351325	Rokycany město	0,738
Město Mníšek Pod Brdy 00242748; DE BARONS INVESTMENT, s.r.o. 24276910; UNIPETROL RPA, s.r.o. 27597075	1. SčV, a.s. 47549793	Mníšek pod Brdy	0,677
Město Nýrsko 00255921	VODOSPOL s. r. o. 48365351	Nýrsko	0,669
Vodohospodářské sdružení obcí Rakovnícka 47019549; Obec Řevničov 00244368; Obec Roztoky 00639966; atd.	RAVOS, s.r.o. 47546662	Rakovník	0,667
Vodárenská a kanalizační a.s. 49786709; Obec Česká Bříza 00257630; Obec Dolany 00257672; atd.	VODÁRNA PLZEŇ a.s. 25205625	Dolany	0,662
Město Řevnice 00241636; Obec Lety 00241393; Obec Zadní Třebaň 00234028	EKOS Řevnice, spol. s r.o. 47551828	Vodné a stočné Řevnice	0,649
Město Příbram 00243132; Svazek obcí pro vodovody a kanalizace 48955001; Ing. Jiří Holý 00000000; atd.	1. SčV, a.s. 47549793	Příbram	0,637
Město Soběslav 00252921	ČEVAK a.s. 60849657	Soběslav	0,633
Město Dvůr Králové nad Labem 00277819	Městské vodovody a kanalizace Dvůr Králové nad Labem s.r.o. 28818334	Dvůr Králové nad Labem	0,620
Město Říčany 00240702; Miloš Zrcek 00000000	1. SčV, a.s. 47549793	Říčany	0,612
Vodárenská společnost Táborско s.r.o. 26069539	ČEVAK a.s. 60849657	VST	0,612
Město Dobřichovice 00241181	AQUACONSULT, spol. s r.o. 47536209	Dobřichovice vodovod	0,586
Město Vlašim 00232947	Vodohospodářská společnost Benešov, s.r.o. 47535865	Vlašim	0,582

Ve skupině se vyskytuje jedno níže uvedené Porovnání, ve kterém jsou při nulové poruchovosti vykázány náklady na opravy VIM vyšší než průměrné náklady na odstranění jedné poruchy ve skupině (počítáno bez Porovnání s nulovou poruchovostí).

Vlastník a IČO	Provozovatel a IČO	Pro místo	Poruchy na vodovodní síti - počet	Opravy infrastrukturního majetku (mil. Kč)
Město Špindlerův Mlýn 00278343	Severočeské vodovody a kanalizace, a.s. 49099451	Špindlerův Mlýn	0	0,862

V případě dvou níže uvedených Porovnání byla vykázána nulová výše nákladů na opravy při nenulové poruchovosti. Tato nesrovnalost může poukazovat na případ, kdy nejsou do kalkulačních položek zahrnuty všechny ekonomicky oprávněné náklady, čímž je porušen § 35, odst. 7a), vyhl. č. 428/2001 Sb. Odběratel tak nemá k dispozici informace o skutečných nákladech a dále dochází k výraznému snížení vypovídací schopnosti analyzovaných dat.

Vlastník a IČO	Provozovatel a IČO	Pro místo	Poruchy na vodovodní síti - počet	Opravy infrastrukturního majetku (mil. Kč)
Město Domažlice 00253316	Chodské vodárny a kanalizace, a.s. 49788761	Domažlice	10	0,000
Obec Ondřejov 00240567; Obec Kunice 00240401; Obec Všestary 00241016; atd.	I.T.V. CZ s.r.o. 25675109	Kunice	1	0,000

Dalšími kritérii hodnocení stavu vodovodní sítě jsou výše ztrát vody a výše nefakturované vody. Oba ukazatele jsou pro účely objektivního srovnávání vyjádřeny v m³ na km přepočtené délky sítě za den. Nefakturovaná voda jako součást objemu vody určené k realizaci je vykazována v bilančních údajích ve VÚPE vodovodních řadů a obsahuje vlastní spotřebu vody (tj. vody použité provozovatelem pro účely provozu VIM), ostatní nefakturovanou vodu (spotřebovanou např. pro požární účely) a ztráty v trubicí síti (způsobené úniky vody v důsledku netěsností, havárií apod., nepřesnostmi v měření, černými odběry). Ukazatele, k jejichž výpočtu je použito množství nefakturované vody, mohou být ovlivněny skutečností, že je zde často zahrnuta voda spotřebovaná v provozech, které nesouvisí s výrobou a dodávkou pitné vody. Ukazatel množství nefakturované vody v m³/km/den může být dále výrazně ovlivněn celkovou délkou vodovodní sítě, do které není zahrnuta délka přiváděcích řadů. V případě, že je výše nefakturované vody uváděna včetně hodnoty pro přiváděcí řady, je ukazatel zkreslen. V takových případech je třeba zohlednit při hodnocení i ukazatel množství nefakturované vody vyjádřený podílem na vodě určené k realizaci.

Ztráty vody jsou v praxi určovány rozdílem mezi vodou nefakturovanou a součtem vody pro vlastní spotřebu a vody ostatní nefakturované, jejíž množství je odhadováno. Výši ztrát ovlivňují spolu se stavem VIM, tlakovými poměry v síti a celkovým objemem dodávané vody také subjektivní faktory (např. zkušenost zodpovědných pracovníků a pečlivost měření). Z tohoto důvodu bylo pro účely benchmarkingu přistoupeno k hodnocení obou ukazatelů - objemu ztrát vody i nefakturované vody.

Průměrné množství nefakturované vody za skupinu je 6 m³/km/den. Průměrná výše ztrát pitné vody za skupinu činí 4,87 m³/km/den. Informace o stáří majetku MZE nemá k dispozici.

Následující tabulka ukazuje přehled Porovnání, u kterých voda nefakturovaná převyšuje 90% percentil skupiny, který činí 9,66 m³/km/den.

Vlastník a IČO	Provozovatel a IČO	Pro místo	Voda nefakturovaná ((m ³ /km)/den)	Podíl nefakturované vody na vodě určené k realizaci (%)	Ztráty vody ((m ³ /km)/den)	Podíl ztrát vody na vodě určené k realizaci (%)
Skupinový vodovod Svitavy 60891068	Vodárenská Svitavy s.r.o. 27549704	Svitavy	45,116	21,214	40,785	19,178
Město Vrchlabí 00278475	Městské vodovody a kanalizace Vrchlabí, příspěvková organizace 49290240	Vrchlabí 2017	20,860	48,106	14,639	33,759
Město Dvůr Králové nad Labem 00277819	Městské vodovody a kanalizace Dvůr Králové nad Labem s.r.o. 28818334	Dvůr Králové nad Labem	17,815	53,080	15,390	45,856

Vlastník a IČO	Provozovatel a IČO	Pro místo	Voda nefakturovaná ((m ³ /km)/den)	Podíl nefakturované vody na vodě určené k realizaci (%)	Ztráty vody ((m ³ /km)/den)	Podíl ztrát vody na vodě určené k realizaci (%)
Město Strakonice 00251810; Obec Radošovice 00251739; Obec Pracejovice 00251682; atd.	Technické služby Strakonice s.r.o. 25156888	Strakonice	16,920	35,289	15,668	32,679
Vodárenská společnost Česká Třebová, s.r.o. 60108118	Orlická vodohospodářská společnost Česká Třebová s. r. o. 49813561	Česká Třebová, Přívrat, Němčice	16,302	35,810	13,673	30,036
Vodohospodářské sdružení Rokycanska 48379719; Město Mirošov 00258890; Město Hrádek 00258725; atd.	Vodohospodářská společnost Sokolov, s.r.o. 45351325	Rokycansko vodně	12,484	41,704	12,484	41,704
Vodovody a kanalizace Prostějov, a.s. 49451723; Obec Určice 00288870; Obec Bedihošť 00288004; atd.	MORAVSKÁ VODÁRENSKÁ, a.s. 61859575	Prostějovsko	11,165	26,762	10,177	24,393
Městys Mrákotín 00286265	Vodovodní svazek Mrákotín - Krahulčí 62797816	Mrákotín-Krahulčí	11,073	24,035	11,073	24,035
Město Trhové Sviny 00245551	ČEVAK a.s. 60849657	Trhové Sviny	10,857	37,233	10,460	35,872
Město Český Krumlov 00245836	ČEVAK a.s. 60849657	Český Krumlov	9,871	25,533	9,330	24,133
Město Česká Skalice 00272591; Obec Velký Třebešov 00273180; Obec Studnice 00273082; atd.	Českoskalické vodárny, s.r.o. 27481557	Česká Skalice	9,709	26,443	9,320	25,383

Vodovodní sítě této skupiny bylo rozvedeno celkem 48,06 mil. m³ pitné vody. Celkové tržby činily 1,76 mld. Kč. Průměrná cena pro vodné ve skupině činí 36,52 Kč/m³.

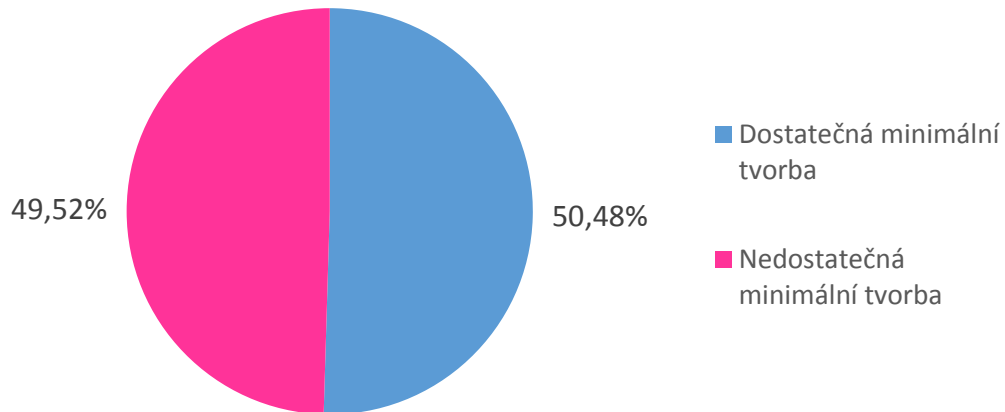
4.3.3 Obnova majetku

Pro hodnocení tvorby prostředků obnovy ve vodném byla pro každé Porovnání stanovena potřebná teoretická částka pokrývající obnovu VIM podle hodnoty majetku uváděné ve VÚME (viz kapitola 2.2). Stáří VIM nebylo bráno v úvahu, jelikož tato informace nebyla při analýze k dispozici. Vypočtená hodnota částky pokrývající obnovu majetku pro daný rok se tak může lišit od skutečné hodnoty, se kterou pracují jednotlivé vlastnické subjekty a je stanovena v jejich plánu financování obnovy. Vypočtená hodnota částky pokrývající obnovu majetku byla porovnána s hodnotou vytvořených prostředků na obnovu VIM pro každé Porovnání.

Dle údajů, které má MZe k dispozici lze konstatovat, že u 52 Porovnání (tj. 49,52 %) nepostačují vlastníkem generované zdroje (nájem + opravy + podíl z kladného kalkulačního zisku na rozvoj a obnovu v případě čistě oddílného modelu a odpisy + opravy + prostředky obnovy + záporný zisk + podíl z kladného kalkulačního zisku na rozvoj a obnovu v rámci podskupiny servisních smluv) na pokrytí teoretické výše obnovy. Tato informace upozorňuje na to, že v rámci skupiny existují smluvní vztahy mezi vlastníky a provozovateli VIM, které nejsou nastaveny tak, aby bylo zabezpečeno plnění záměru regulace dosažení samofinancování a udržitelnost infrastruktury tam, kde je to možné.

Podíly počtu Porovnání podle toho, zda pokrývají minimální teoretickou výši prostředků obnovy, zobrazuje následující graf.

Pokrytí financování obnovy VIM (počty Porovnáání)



V následující tabulce je uveden přehled tvorby prostředků obnovy u Porovnáání s čistě oddílným modelem provozování. V případě 4 Porovnáání s čistě oddílným modelem provozování lze považovat vztah vlastníka a provozovatele za nevyvážený z důvodu nulové výše nájemného. Pokud jsou v těchto Porovnááních do ceny pro vodné započteny náklady na opravy, mohou do určité míry nahrazovat nájemné. U Porovnáání pro místo Kunice vlastníků Obec Ondřejov, Obec Kunice a Obec Všestary provozovatele I.T.V. CZ s.r.o. je však zároveň nulová i výše nákladů na opravy VIMU tohoto Porovnáání byla tvorba prostředků obnovy VIM z vodného v daném roce v nulové výši.

Pokrytí obnovy majetku - čistě oddílný model

Vlastník a IČO	Provozovatel a zároveň příjemce a IČO	Pro místo	Hodnota VIM (mil. Kč)	Nájemné (mil. Kč)	Opravy (mil. Kč)	Podíl z kladného kalkulačního zisku na rozvoj a obnovu (mil. Kč)	Celkové generované prostředky na obnovu VIM (mil. Kč)	% _{OBN}	Výše minimálních prostředků na obnovu majetku (mil. Kč)	Pokrytí obnovy VIM (+/-)	Min. chybějící prostředky na obnovu majetku (mil. Kč)
Město Vrchlabí 00278475	Městské vodovody a kanalizace Vrchlabí, příspěvková organizace 49290240	Vrchlabí 2017	477,333	0,849	1,145	0,000	1,994	1,50	7,159	-	5,165
Svazek vodovodů a kanalizací Ivančice 49458892; Město Ivančice 00281859; Obec Říčany 00282537; atd.	VODÁRENSKÁ AKCIOVÁ SPOLEČNOST, a.s. 49455842	Obec Říčany	417,791	0,230	0,128	0,000	0,358	1,25	5,226	-	4,868
Vodohospodářské sdružení Rokycanska 48379719; Město Mírošov 00258890; Město Hrádek 00258725; atd.	Vodohospodářská společnost Sokolov, s.r.o. 45351325	Rokycansko vodné	473,527	2,693	0,794	0,000	3,487	1,70	8,041	-	4,554
Město Jaroměř 00272728; Obec Rasošky 00272973; Obec Jasenná 00272736; atd.	Městské vodovody a kanalizace s.r.o. Jaroměř 25260952	Jaroměř a okolí	456,691	1,357	0,991	0,000	2,348	1,36	6,189	-	3,841
Obec Ondřejov 00240567; Obec Kunice 00240401; Obec Věstary 00241016; atd.	I.T.V. CZ s.r.o. 25675109	Kunice	258,350	0,000	0,000	0,000	0,000	1,25	3,229	-	3,229
Město Sušice 00256129	ČEVAK a.s. 60849657	Sušice	389,012	2,167	0,832	0,000	2,999	1,52	5,931	-	2,932
Město Červený Kostelec 00272566; Obec Zábrodí 00273244; Městys Žernov 00273295; atd.	Voda Červený Kostelec, s.r.o. 25917919	Červený Kostelec	392,123	1,207	0,925	0,000	2,132	1,28	5,009	-	2,877
Město Dobříš 00242098	Vodohospodářská společnost Dobříš spol. s r.o. 49549677	Dobříš	409,020	1,030	1,572	0,000	2,602	1,33	5,435	-	2,833
Město Litomyšl 00276944	V O D O V O D Y spol. s r.o. 62062948	Litomyšl	371,308	1,757	1,160	0,000	2,917	1,35	5,028	-	2,112
Obec Středokluky 00241695; Obec Bělky 00234125	Petr Kožený s.r.o. 25631039	Středokluky, Bělky	170,560	0,050	0,000	0,000	0,050	1,25	2,132	-	2,082
Město Krnov 00296139	Krnovské vodovody a kanalizace, s. r. o. 47674148	Krnov	590,644	3,915	0,965	1,248	6,128	1,39	8,198	-	2,070
Vodárenská a kanalizační a.s. 49786709; Obec Blatnice 00257567; Obec Vejpnice 00258474; atd.	VODÁRNA PLZEŇ a.s. 25205625	Myslinka	155,648	0,000	0,021	0,000	0,021	1,25	1,946	-	1,925
Město Březnice 00242004	Vodovody a kanalizace Beroun, a.s. 46356975	Březnice	177,205	0,810	0,099	0,000	0,909	1,51	2,683	-	1,773
Město Třeboň 00247618	Městská Vodohospodářská s.r.o. 28136853	Třeboň	301,199	1,261	0,765	0,000	2,026	1,25	3,767	-	1,741
Vodárenská a kanalizační a.s. 49786709; Obec Česká Bříza 00257630; Obec Dolany 00257672; atd.	VODÁRNA PLZEŇ a.s. 25205625	Dolany	139,454	0,005	0,028	0,000	0,033	1,25	1,743	-	1,710
Vodárenská a kanalizační a.s. 49786709; Obec Blatnice 00257567; Obec Vejpnice 00258474; atd.	VODÁRNA PLZEŇ a.s. 25205625	Blatnice	155,648	0,170	0,071	0,000	0,241	1,25	1,946	-	1,704
Město Suchdol nad Lužnicí 00247561	ČEVAK a.s. 60849657	Suchdol nad Lužnicí	181,816	0,513	0,252	0,000	0,765	1,29	2,352	-	1,588
Město Řevnice 00241636; Obec Lety 00241393; Obec Zadní Třeboň 00234028	EKOS Řevnice, spol. s r.o. 47551828	Vodné a stočné Řevnice	203,142	0,730	0,455	0,000	1,185	1,36	2,771	-	1,586
Město Třešť 00286753	Technické služby Třešť, spol. s r.o. 25585070	Třešť	163,965	0,473	0,187	0,000	0,660	1,36	2,222	-	1,562
Obec Milín 00242730; Obec Bohutín 00241946; Obec Nečín 00242799; atd.	1. SčV, a.s. 47549793	Svazek obcí Přebíram	325,950	0,873	1,781	0,000	2,654	1,25	4,077	-	1,424
Město Nepomuk 00256986; Obec Mileč 00256927	KANALIZACE A VODOVODY Starý Plzenec, a. s. 61778079	Nepomuk	159,602	0,150	0,569	0,000	0,719	1,30	2,073	-	1,354

Benchmarking vlastnických subjektů 2017

Vodovod - Oddílný model provozování - skupina III.

(hodnota infrastrukturního majetku 100 000 001 - 1 000 000 000 Kč)

Vlastník a IČO	Provozovatel a zároveň příjemce a IČO	Pro místo	Hodnota VIM (mil. Kč)	Nájemné (mil. Kč)	Opravy (mil. Kč)	Podíl z kladného kalkulačního zisku na rozvoj a obnovu (mil. Kč)	Celkové generované prostředky na obnovu VIM (mil. Kč)	% _{OBN}	Výše minimálních prostředků na obnovu majetku (mil. Kč)	Pokrytí obnovy VIM (+/-)	Min. chybějící prostředky na obnovu majetku (mil. Kč)
Svazek vodovodů a kanalizací měst a obcí 49468952; Město Velké Opatovice 00281247; Město Boskovice 00279978; atd.	VODÁRENSKÁ AKCIOVÁ SPOLEČNOST, a.s. 49455842	Město Velké Opatovice	277,337	1,712	0,459	0,000	2,171	1,26	3,482	-	1,311
Svazek obcí Vodovod Křemže 65028376	ČEVAK a.s. 60849657	Svazek obcí vodovod Křemže	164,395	0,659	0,169	0,000	0,828	1,27	2,083	-	1,255
Město Lišov 00245178	ČEVAK a.s. 60849657	Lišov	161,472	0,594	0,265	0,000	0,859	1,25	2,018	-	1,159
Město Dobřichovice 00241181	AQUACONSULT, spol. s r.o. 47536209	Dobřichovice vodovod	127,181	0,000	0,458	0,000	0,458	1,25	1,591	-	1,133
Město Dvůr Králové nad Labem 00277819	Městské vodovody a kanalizace Dvůr Králové nad Labem s.r.o. 28818334	Dvůr Králové nad Labem	594,035	4,924	2,023	0,000	6,947	1,35	8,034	-	1,087
Obec Ohrobec 00241491; Obec Vrané nad Vltavou 00241831; Obec Zvole 00241890; atd.	1. SčV, a.s. 47549793	Mikroregion Vrané	135,038	0,390	0,233	0,000	0,623	1,25	1,688	-	1,065
Město Žacléř 00278491	Technické služby Žacléř, spol. s r.o. 25991558	Žacléř	141,840	0,860	0,026	0,000	0,886	1,37	1,943	-	1,057
Město Špindlerův Mlýn 00278343	Severočeské vodovody a kanalizace, a.s. 49099451	Špindlerův Mlýn	249,574	1,937	0,862	0,000	2,798	1,51	3,756	-	0,958
Město Blatná 00250996; Obec Bezdědovice 00476838	ČEVAK a.s. 60849657	Blatná	167,073	1,147	0,129	0,000	1,276	1,25	2,092	-	0,816
Město Hrušovany nad Jevišovkou 00292877	Technické služby města Hrušovany nad Jevišovkou, s.r.o. 26940272	Hrušovany nad Jevišovkou	124,437	0,400	0,454	0,000	0,854	1,32	1,643	-	0,789
Město Milevsko 00249831	ČEVAK a.s. 60849657	Milevsko	161,575	1,140	0,166	0,000	1,306	1,25	2,020	-	0,714
Město Trhové Sviny 00245551	ČEVAK a.s. 60849657	Trhové Sviny	201,754	1,729	0,427	0,000	2,156	1,39	2,809	-	0,653
Městys Mrákotín 00286265	Vodovodní svazek Mrákotín - Krahulčí 62797816	Mrákotín-Krahulčí	115,297	0,700	0,206	0,017	0,923	1,35	1,562	-	0,639
Město Město Albrechtice 00296228; cresco&finance a.s. 27755177	Služby obce Město Albrechtice s.r.o. 25844067	Město Albrechtice	145,041	0,370	0,890	0,000	1,260	1,29	1,871	-	0,611
Obec Vacov 00250783	ČEVAK a.s. 60849657	Vacov	108,936	0,758	0,068	0,000	0,826	1,31	1,424	-	0,598
Město Vodňany 00251984; Výrobně obchodní družstvo Lidmovice 48201383	ČEVAK a.s. 60849657	Vodňany	199,426	1,734	0,175	0,000	1,909	1,25	2,493	-	0,583
Město Jesenice 00241318; OPTREAL, spol. s r.o. 25098420; UNI-PRAG, a. s. 25052110; atd.	1. SčV, a.s. 47549793	Jesenice	229,830	1,498	0,798	0,000	2,296	1,25	2,873	-	0,577
Město Domažlice 00253316	Chodské vodárny a kanalizace, a.s. 49788761	Domažlice	158,519	1,500	0,000	0,000	1,500	1,25	1,981	-	0,481
Město Horní Planá 00245895	ČEVAK a.s. 60849657	Horní Planá	112,292	1,230	0,078	0,000	1,308	1,53	1,719	-	0,411
Obec Studená 00247545	ČEVAK a.s. 60849657	Studená	113,036	1,137	0,147	0,000	1,285	1,48	1,674	-	0,389
Město České Velenice 00246433; Hospodářský park České Velenice, akciová společnost 42408563	ČEVAK a.s. 60849657	České Velenice	131,350	1,315	0,154	0,000	1,469	1,40	1,832	-	0,363
Město Soběslav 00252921	ČEVAK a.s. 60849657	Soběslav	158,738	1,489	0,193	0,000	1,682	1,25	1,984	-	0,302
Město Protivín 00250023	ČEVAK a.s. 60849657	Protivín	137,325	0,901	0,575	0,000	1,476	1,25	1,717	-	0,240
Město Nýrsko 00255921	VODOSPOL s. r. o. 48365351	Nýrsko	104,408	0,970	0,140	0,000	1,110	1,27	1,329	-	0,219
Město Sedlčany 00243272	1. SčV, a.s. 47549793	Sedlčany	174,708	1,500	0,498	0,000	1,998	1,26	2,197	-	0,199
Město Vyšší Brod 00246191	ČEVAK a.s. 60849657	Vyšší Brod	107,440	1,181	0,134	0,000	1,315	1,41	1,511	-	0,196

Benchmarking vlastnických subjektů 2017

Vodovod - Oddílný model provozování - skupina III.

(hodnota infrastrukturního majetku 100 000 001 - 1 000 000 000 Kč)

Vlastník a IČO	Provozovatel a zároveň příjemce a IČO	Pro místo	Hodnota VIM (mil. Kč)	Nájemné (mil. Kč)	Opravy (mil. Kč)	Podíl z kladného kalkulačního zisku na rozvoj a obnovu (mil. Kč)	Celkové generované prostředky na obnovu VIM (mil. Kč)	% _{OBN}	Výše minimálních prostředků na obnovu majetku (mil. Kč)	Pokrytí obnovy VIM (+/-)	Min. chybějící prostředky na obnovu majetku (mil. Kč)
SO TEPLICE 75061414	VHOS, a. s. 48172901	Městečko Trnávka	103,184	0,858	0,267	0,000	1,125	1,26	1,303	-	0,178
ENERGIE AG BOHEMIA s.r.o. 63908298; Obec Květnice 00640042; Obec Rostoklaty 00235709; atd.	VODOS s.r.o. 47538457	710 Škvorec - vodné	147,698	1,560	0,185	0,000	1,745	1,25	1,846	-	0,102
Město Hluboká nad Vltavou 00244899	ČEVAK a.s. 60849657	Hluboká nad Vltavou	147,368	1,513	0,244	0,000	1,757	1,25	1,842	-	0,085
Město Jílové U Prahy 00241326	Vodohospodářská společnost Benešov, s.r.o. 47535865	Jílové	135,896	1,119	0,561	0,000	1,680	1,25	1,699	-	0,018
Vodohospodářské sdružení obcí Rakovnicka 47019549; Obec Řevničov 00244368; Obec Roztoky 00639966; atd.	RAVOS, s.r.o. 47546662	Rakovník	980,048	12,533	3,525	0,000	16,058	1,38	13,570	+	0,000
Vodárenská společnost Tábořsko s.r.o. 26069539	ČEVAK a.s. 60849657	VST	978,778	21,321	3,933	0,000	25,254	1,25	12,248	+	0,000
Vodovody a kanalizace Prostějov, a.s. 49451723; Obec Určice 00288870; Obec Bedihošť 00288004; atd.	MORAVSKÁ VODÁRENSKÁ, a.s. 61859575	Prostějovsko	950,267	31,015	11,992	0,000	43,007	1,42	13,500	+	0,000
Město Písek 00249998	ČEVAK a.s. 60849657	Písek	934,136	13,618	6,784	0,000	20,402	1,52	14,221	+	0,000
Svazek vodovodů a kanalizací Ivančice 49458892; Obec Troubsko 00282723; Město Ivančice 00281859; atd.	VODÁRENSKÁ AKCIOVÁ SPOLEČNOST, a.s. 49455842	Svazek Ivančicko	808,538	25,500	7,777	0,000	33,277	1,42	11,474	+	0,000
Vodovod Landštejn 60817771; Město Dačice 00246476; Obec Budíškovice 00246387; atd.	ČEVAK a.s. 60849657	DSO Vodovod Landštejn	720,941	13,143	0,694	0,000	13,837	1,42	10,239	+	0,000
Město Strakonice 00251810; Obec Radošovice 00251739; Obec Pracejovice 00251682; atd.	Technické služby Strakonice s.r.o. 25156888	Strakonice	654,674	22,600	2,434	0,000	25,034	1,46	9,560	+	0,000
Město Klatovy 00255661; Obec Mochtín 00255823	Šumavské vodovody a kanalizace a.s. 25232100	Klatovy	636,440	12,504	5,060	0,000	17,564	1,28	8,162	+	0,000
Město Příbram 00243132; Svazek obcí pro vodovody a kanalizace 48955001; Ing. Jiří Holý 00000000; atd.	1. SčV, a.s. 47549793	Příbram	622,527	6,150	3,813	0,000	9,963	1,25	7,782	+	0,000
Město Slaný 00234877; Vodohospodářské sdružení obcí Slánské oblasti 48707996; Obec Žižice 00235211; atd.	Středočeské vodárny, a.s. 26196620	oblast Slaný	595,501	7,200	1,403	0,000	8,603	1,32	7,833	+	0,000
Svazek vodovodů a kanalizací Tišnovsko 49457004; Obec Malhostovice 00282057; Obec Šerkovice 00375276; atd.	VODÁRENSKÁ AKCIOVÁ SPOLEČNOST, a.s. 49455842	Svazek Tišnovsko	583,703	14,606	3,966	0,000	18,572	1,32	7,720	+	0,000
Skupinový vodovod Moravskotřebovska 72053453	VHOS, a. s. 48172901	Moravská Třebová	558,704	12,586	1,650	0,000	14,236	1,26	7,030	+	0,000
Svazek obcí Vodovody Poličsko 60125748	VHOS, a. s. 48172901	Polička	532,425	11,067	2,995	0,000	14,062	1,26	6,697	+	0,000
Město Jindřichův Hradec 00246875	ČEVAK a.s. 60849657	Jindřichův Hradec	499,250	9,900	1,072	0,000	10,972	1,25	6,253	+	0,000
Svazek obcí pro vodovody a kanalizace Šlapanicko 49458833; Městys Pozořice 00282375; Obec Viničné Šumice 00488372; atd.	VODÁRENSKÁ AKCIOVÁ SPOLEČNOST, a.s. 49455842	Svazek Šlapanicko	469,457	8,804	4,517	0,000	13,321	1,27	5,948	+	0,000
Skupinový vodovod Svitavy 60891068	Vodárenská Svitavy s.r.o. 27549704	Svitavy	451,486	11,802	2,208	0,000	14,010	1,28	5,780	+	0,000
Město Čelákovice 00240117	1. SčV, a.s. 47549793	Čelákovice	444,288	8,283	0,930	0,000	9,213	1,25	5,554	+	0,000
Město Brandýs nad Labem-Stará Boleslav 00240079	STAVOKOMPLET spol.s r.o. 47052945	Brandýs nad Labem - Stará Boleslav	389,036	11,750	2,928	0,000	14,678	1,25	4,865	+	0,000

Benchmarking vlastnických subjektů 2017

Vodovod - Oddílný model provozování - skupina III.

(hodnota infrastrukturního majetku 100 000 001 - 1 000 000 000 Kč)

Vlastník a IČO	Provozovatel a zároveň příjemce a IČO	Pro místo	Hodnota VIM (mil. Kč)	Nájemné (mil. Kč)	Opravy (mil. Kč)	Podíl z kladného kalkulačního zisku na rozvoj a obnovu (mil. Kč)	Celkové generované prostředky na obnovu VIM (mil. Kč)	% _{OBN}	Výše minimálních prostředků na obnovu majetku (mil. Kč)	Pokrytí obnovy VIM (+/-)	Min. chybějící prostředky na obnovu majetku (mil. Kč)
Město Říčany 00240702; Miloš Zrcek 00000000	1. SčV, a.s. 47549793	Říčany	365,414	6,900	1,619	0,000	8,519	1,25	4,568	+	0,000
Město Český Krumlov 00245836	ČEVAK a.s. 60849657	Český Krumlov	304,360	6,058	1,231	0,000	7,289	1,26	3,845	+	0,000
Město Rokycany 00259047	Vodohospodářská společnost Sokolov, s.r.o. 45351325	Rokycany město	293,801	6,505	2,458	0,000	8,963	1,25	3,673	+	0,000
Město Benešov 00231401; Areál BN s.r.o. 24677060	Vodohospodářská společnost Benešov, s.r.o. 47535865	Benešov	283,112	0,000	3,923	0,000	3,923	1,25	3,545	+	0,000
Město Vimperk 00250805	ČEVAK a.s. 60849657	Vimperk	254,403	4,334	0,068	0,000	4,401	1,41	3,593	+	0,000
Město Prachatice 00250627; Ing. Martin Dostál 00000000; Dělnická Kolonie Prachatice 22878882	ČEVAK a.s. 60849657	Prachatice	253,447	3,500	0,272	0,000	3,772	1,26	3,201	+	0,000
Město Kuřim 00281964; Kuřimská průmyslová, s.r.o. 29355010	Brněnské vodárny a kanalizace, a.s. 46347275	Město Kuřim	252,016	5,750	0,981	0,000	6,731	1,25	3,150	+	0,000
Město Vlašim 00232947	Vodohospodářská společnost Benešov, s.r.o. 47535865	Vlašim	244,328	3,713	2,778	0,000	6,491	1,25	3,054	+	0,000
Vodovod Hamr 60818361; Obec Novosedly nad Nežárkou 00247171; Obec Lásenice 00246972; atd.	ČEVAK a.s. 60849657	DSO Vodovod Hamr	236,930	5,590	0,193	0,000	5,783	1,53	3,633	+	0,000
Město Borovany 00244686; Městys Ledenice 00245135	ČEVAK a.s. 60849657	Borovany - Ledenice vodné	235,056	3,163	0,477	0,000	3,640	1,36	3,202	+	0,000
Město Roztoky 00241610	Severočeské vodovody a kanalizace, a.s. 49099451	Roztoky	228,036	3,070	0,260	0,000	3,330	1,25	2,850	+	0,000
Město Dobřany 00256552	ČEVAK a.s. 60849657	Dobřany	226,548	3,682	0,484	0,000	4,166	1,46	3,301	+	0,000
Vodovody a kanalizace Židlochovicko 49458841; Obec Opatovice 00488241	VODÁRENSKÁ AKCIOVÁ SPOLEČNOST, a.s. 49455842	Svazek Židlochovicko	209,565	4,220	2,982	0,000	7,202	1,25	2,620	+	0,000
Město Česká Skalice 00272591; Obec Velký Třebešov 00273180; Obec Studnice 00273082; atd.	Českoskalické vodárny, s.r.o. 27481557	Česká Skalice	205,998	4,123	0,707	0,000	4,831	1,36	2,794	+	0,000
Město Lysá nad Labem 00239402	STAVOKOMPLET spol.s r.o. 47052945	Lysá nad Labem	202,061	5,821	0,569	0,000	6,389	1,29	2,597	+	0,000
Město Veselí nad Lužnicí 00253081	ČEVAK a.s. 60849657	Veselí nad Lužnicí	188,896	3,644	0,172	0,000	3,816	1,25	2,361	+	0,000
Město Bechyně 00252069; Obec Sudoměřice U Bechyně 00252964; Obec Černýšovice 00512559; atd.	Vodárenské sdružení Bechyňsko 65972104	vodné	185,658	3,300	2,886	0,000	6,186	1,25	2,321	+	0,000
Město Úvaly 00240931	Technické služby města Úvaly, příspěvková organizace 04441869	Úvaly	185,059	2,660	0,400	0,000	3,060	1,25	2,313	+	0,000
Město Kaplice 00245941	ČEVAK a.s. 60849657	Kaplice	176,471	1,997	0,486	0,000	2,483	1,26	2,226	+	0,000
Město Horažďovice 00255513	ČEVAK a.s. 60849657	Horažďovice	167,988	2,684	0,191	0,000	2,875	1,28	2,151	+	0,000
Město Český Brod 00235334	1. SčV, a.s. 47549793	Český Brod	166,009	2,957	0,677	0,000	3,634	1,30	2,161	+	0,000
Město Starý Plzenec 00257257; Jiří Levora 00000000; Alois Klepsa 00000000	VODÁRNA PLZEŇ a.s. 25205625	Starý Plzenec	161,857	1,862	2,354	0,000	4,216	1,25	2,023	+	0,000
Město Mnišek Pod Brdy 00242748; DE BARONS INVESTMENT, s.r.o. 24276910; UNIPETROL RPA, s.r.o. 27597075	1. SčV, a.s. 47549793	Mnišek pod Brdy	150,422	1,734	0,612	0,000	2,346	1,25	1,880	+	0,000

Benchmarking vlastnických subjektů 2017

Vodovod - Oddílný model provozování - skupina III.

(hodnota infrastrukturního majetku 100 000 001 - 1 000 000 000 Kč)

Vlastník a IČO	Provozovatel a zároveň příjemce a IČO	Pro místo	Hodnota VIM (mil. Kč)	Nájemné (mil. Kč)	Opravy (mil. Kč)	Podíl z kladného kalkulačního zisku na rozvoj a obnovu (mil. Kč)	Celkové generované prostředky na obnovu VIM (mil. Kč)	% _{OBN}	Výše minimálních prostředků na obnovu majetku (mil. Kč)	Pokrytí obnovy VIM (+/-)	Min. chybějící prostředky na obnovu majetku (mil. Kč)
Obec Kamenice 00240273	Vodohospodářská společnost Benešov, s.r.o. 47535865	Kamenice	141,661	1,450	0,610	0,000	2,059	1,25	1,771	+	0,000
Vodovody a kanalizace Zlín, a.s. 49454561; B.A.W.R., a.s. 27814319; Město Fryšták 00283916; atd.	MORAVSKÁ VODÁRENSKÁ, a.s. 61859575	Areál Svit Zlín	140,014	2,421	1,015	0,000	3,436	1,41	1,972	+	0,000
Svazek obcí skupinového vodovodu Malá Haná 72040734	VHOS, a. s. 48172901	Jevíčko	128,587	2,194	0,624	0,000	2,818	1,26	1,620	+	0,000
Město Přeštice 00257125	ČEVAK a.s. 60849657	Přeštice	127,318	2,789	0,137	0,000	2,926	1,34	1,709	+	0,000
Město Kostelec nad Labem 00236951	STAVOKOMPLET spol.s r.o. 47052945	Kostelec nad Labem	118,347	2,527	0,286	0,000	2,813	1,48	1,751	+	0,000
Město Žirovnice 00249505	ČEVAK a.s. 60849657	Žirovnice	114,500	3,935	0,323	0,000	4,258	1,39	1,595	+	0,000
Vodovody a kanalizace Bílovice 70835004; Obec Řícmanice 00374903	VODÁRENSKÁ AKCIOVÁ SPOLEČNOST, a.s. 49455842	Svazek Bílovice	113,668	1,400	0,821	0,000	2,221	1,25	1,421	+	0,000
Obec Psáry 00241580	Vodohospodářská společnost Benešov, s.r.o. 47535865	Psáry	111,574	1,401	0,224	0,000	1,624	1,31	1,457	+	0,000
Město Planá 00260096	Vodoservis Planá, spol. s r.o. 26353938	Planá	109,236	1,800	0,187	0,000	1,987	1,26	1,375	+	0,000
Město Kostelec nad Černými Lesy 00235474; Živcova pila, s.r.o. 26732777	VODOS s.r.o. 47538457	180 Kostelec n. Č.l.	107,209	1,028	0,880	0,000	1,908	1,25	1,340	+	0,000
Obec Průhonice 00241563; Obec Čestlice 00240125	Technické služby Průhonice, s.r.o. 49825291	Průhonice	102,290	2,800	0,002	0,000	2,802	1,25	1,279	+	0,000

Vysvětlivky:

+ pokrývá obnovu VIM

- nepokrývá obnovu VIM

Pozn.: Při stanovení teoretické minimální výše prostředků na obnovu se nebere do úvahy plátcovství DPH vlastníka infrastrukturního majetku.

Benchmarking vlastnických subjektů 2017

Vodovod - Oddílný model provozování - skupina III.

(hodnota infrastrukturního majetku 100 000 001 - 1 000 000 000 Kč)

V následující tabulce je uveden přehled tvorby prostředků obnovy u Porovnání s oddílným modelem se servisní smlouvou (2 Porovnání). Příjemcem vodného je vlastník VIM, který hradí provozovateli náklady na služby spolu s příslušnou částí zisku. Tyto náklady (včetně zisku provozovatele) jsou uvedeny v kalkulační položce 5.2 Ostatní provozní náklady externí. Při výpočtu a posuzování dostatečnosti generovaných prostředků na obnovu se musí postupovat podobně jako v případě smíšeného modelu provozování.

Pokrytí obnovy majetku - oddílný model se servisní smlouvou

Vlastník a zároveň příjemce a IČO	Provozovatel a IČO	Pro místo	Hodnota VIM (mil. Kč)	Odpisy (mil. Kč)	Prostředky obnovy VIM (mil. Kč)	Opravy (mil. Kč)	Podíl z kladného kalkulačního zisku na rozvoj a obnovu (mil. Kč)	Záporný kalkulační zisk (mil. Kč)	Celkové generované prostředky na obnovu VIM (mil. Kč)	% _{OBN}	Výše minimálních prostředků na obnovu majetku (mil. Kč)	Pokrytí obnovy VIM (+/-)	Min. chybějící prostředky na obnovu majetku (mil. Kč)
Město Pacov 00248789	VODAK Humpolec, s.r.o. 49050541	Pacov, Roučkovice-V	182,534	0,799	0,000	0,630	0,000	0,000	1,428	1,25	2,289	-	0,861
Vodárenská společnost Česká Třebová, s.r.o. 60108118	Orlická vodohospodářská společnost Česká Třebová s. r. o. 49813561	Česká Třebová, Přívrat, Němčice	299,738	4,302	6,738	0,475	0,000	-0,485	11,030	1,26	3,778	+	0,000

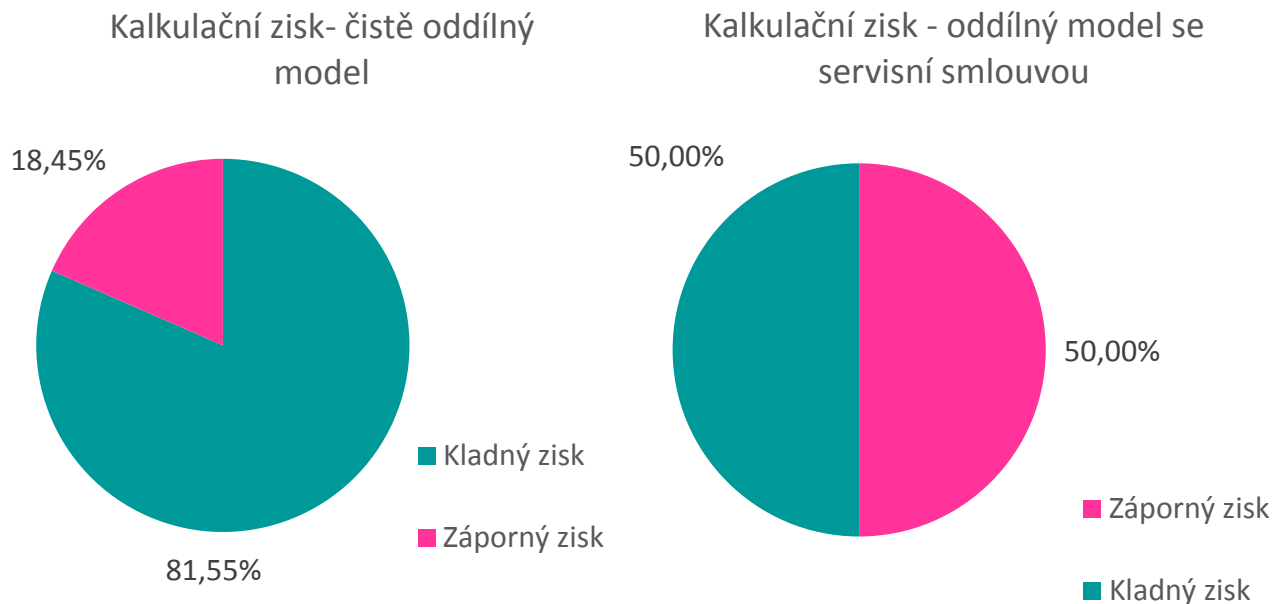
Vysvětlivky:

+ pokrývá obnovu VIM

- nepokrývá obnovu VIM

Pozn.: Při stanovení teoretické minimální výše prostředků na obnovu se nebere do úvahy plátcovství DPH vlastníka infrastrukturního majetku.

U 52 Porovnání ze 103 Porovnání v čistě oddílném modelu a u jednoho Porovnání ze dvou v oddílném modelu se servisní smlouvou vlastnícké subjekty generují dostatečné množství prostředků na financování obnovy. Ve třech případech nebyly uvedeny žádné náklady na opravy (případně náklady na jejich realizaci mohou být nesprávně vykázány v kalkulační položce 5.2 Ostatní náklady provozní externí) a 20 těchto Porovnání vykázalo záporný kalkulační zisk.



Výše uvedené grafy zobrazují podíly počtu porovnání podle výše kalkulačního zisku. V případě čistě oddílného modelu provozování představuje kalkulační zisk odměnu provozovatele a výše zisku vlastníka VIM je zahrnuta v nájemném. V případě provozování formou servisních smluv je kalkulační zisk nejen odměnou vlastníka VIM, ale často i nástrojem na úpravu výše ceny. Zisk provozovatele je součástí kalkulační položky 5.2 Ostatní provozní náklady externí.

V tabulce níže je uvedeno Porovnání se záporným ziskem, které se vyskytlo u oddílného modelu se servisní smlouvou. V těchto případech dochází k dotování provozování a obnovy VIM jejím vlastníkem. Záporný zisk se v těchto případech využívá, jako prostředek cenové politiky zejména komunálními vlastníky VIM.

Vlastník a IČO	Provozovatel a IČO	Pro místo	Záporný kalkulační zisk (mil. Kč)
Vodárenská společnost Česká Třebová, s.r.o. 60108118	Orlická vodohospodářská společnost Česká Třebová s. r. o. 49813561	Česká Třebová, Přívrat, Němčice	-0,485

Průměrná cena pro vodné u Porovnání s čistě oddílným modelem s dosaženou minimální výší prostředků obnovy vychází 38,31 Kč/m³. U Porovnání s čistě oddílným modelem, která negenerují dostatečné množství prostředků na obnovu, vychází průměrná cena 34,96 Kč/m³. Teoretická cena pro vodné při pokrytí teoretické minimální výše prostředků obnovy a nulovém zisku u těchto Porovnání činí 86,43 Kč/m³. Z porovnání těchto údajů je zřejmé, že pro dosažení teoretické minimální výše prostředků obnovy, cena pro vodné by se musela více než zdvojnásobit (za předpokladu, že nedojde k porušení cenových předpisů).

Zajímavým ukazatelem u těchto Porovnaní jsou chybějící prostředky obnovy na m³. V této skupině se pohybují v rozmezí 0,10 - 1 792,18 Kč. Zvýšení ceny pro vodné ve výši několika Kč by nemělo být pro konečné odběratele významnou zátěží a nezbývá než jej doporučit. U zvýšení v řádech desítek Kč je pak nutné zvažovat sociální únosnost výsledné ceny. Vysoké množství chybějících prostředků obnovy na m³ ve výši 400 a více Kč je způsobeno výrazně nízkým množstvím fakturované pitné vody (průměr u těchto Porovnaní činí 2 tis. m³) ve srovnání s průměrem skupiny, který činí 460 tis. m³.

Cena pro vodné u Porovnaní ve skupině používajících pro provozování servisní smlouvu s dosaženou minimální výší prostředků potřebných na obnovu VIM je 29,60 Kč/m³. U Porovnaní, která negenerují minimální teoretickou výší prostředků na obnovu, činí cena pro vodné 30,43 Kč/m³. Teoretická cena pro vodné při pokrytí prostředků obnovy a nulovém zisku u těchto Porovnaní byla vypočtena na 31,21, Kč/m³. Zajímavým ukazatelem u těchto Porovnaní jsou chybějící prostředky obnovy na m³. U tohoto Porovnaní činí 4,30 Kč. Zvýšení ceny pro vodné ve výši několika Kč by nemělo být pro konečné odběratele významnou zátěží a nezbývá než jej doporučit.

V následující tabulce je uveden seznam Porovnaní pro čistě oddílný model, na kterých bylo vykázáno nulové nájemné. V těchto případech vlastníci negenerují žádné prostředky na obnovu z vodného a ani nepokrývá náklady související se správou VIM.

Vlastník a IČO	Provozovatel a IČO	Pro místo	Nájemné (mil. Kč)
Město Dobřichovice 00241181	AQUACONSULT, spol. s r.o. 47536209	Dobřichovice vodovod	0,000
Obec Ondřejov 00240567; Obec Kunice 00240401; Obec Věstary 00241016; atd.	I.T.V. CZ s.r.o. 25675109	Kunice	0,000
Vodárenská a kanalizační a.s. 49786709; Obec Blatnice 00257567; Obec Vejprnice 00258474; atd.	VODÁRNA PLZEŇ a.s. 25205625	Myslinka	0,000
Město Benešov 00231401; Areál BN s.r.o. 24677060	Vodohospodářská společnost Benešov, s.r.o. 47535865	Benešov	0,000

Celkem za tuto skupinu byla na řádku č. 20 Porovnaní vykázána tvorba prostředků obnovy za daný rok ve výši 379,70 mil. Kč a jejich čerpání 351,35 mil. Kč. Hodnoty řádku č. 20 od roku 2009 činí celkem za skupinu v položce tvorba 3,02 mld. Kč a v položce čerpání 2,52 mld. Kč. Některé subjekty uvedly čerpání od roku 2009 větší než tvorbu od roku 2009. Je možné předpokládat, že prostředky obnovy byly tvořeny již před rokem 2009. Téměř na všech Porovnaních jsou vykázány velké rozdíly mezi tvorbou prostředků v daném roce uvedenou v řádku č. 20 a tím, co je v Porovnaní uvedeno v položkách umožňujících tvorbu prostředků na obnovu VIM. Nájemné může mimo prostředků na obnovu obsahovat také náklady na správu a část zisku vlastníka. Není však zcela jasné, jakým způsobem je řádek č. 20 subjekty vyplňován a jaké položky zahrnuje. 16 Porovnaní skupiny vykazuje nulové všechny čtyři položky řádku 20. Je otázkou, zda mají vlastníci související s těmito Porovnaními vypracován plán financování obnovy.

4.3.4 Seznam analyzovaných vlastníků

Vlastník a IČO	Provozovatel a IČO	Pro místo	Hodnota majetku (mil. Kč)	Skupina (vlastnický BM)
Město Příbram 00243132; Svazek obcí pro vodovody a kanalizace 48955001; Ing. Jiří Holý 00000000; Svatopluk Chrástina 00000000; Martin Smíšek 65589378; Ing. Milan Sigmund 00000000; Speciální stavby Most spol. s r.o. 41327225; Petr Velčovský 00000000; Petr Kadlec, Alenka Wimmerová, Manželé Říhovi 00000000; Ing. Ivan Přerovský 00000000; Čestmír Teifert 00000000; Michal Gerčák 00000000; Ing. Iveta Eliášová, Zdeněk Macík 00000000	1. SčV, a.s. 47549793	Příbram	622,527	III.skupina(>100mil.Kč)

Vlastník a IČO	Provozovatel a IČO	Pro místo	Hodnota majetku (mil. Kč)	Skupina (vlastnický BM)
Město Čelákovice 00240117	1. SčV, a.s. 47549793	Čelákovice	444,288	III.skupina(>100mil.Kč)
Město Říčany 00240702; Miloš Zrcek 00000000	1. SčV, a.s. 47549793	Říčany	365,414	III.skupina(>100mil.Kč)
Obec Milín 00242730; Obec Bohutín 00241946; Obec Nečín 00242799; Obec Trhové Dušníky 00663000; Obec Lhota U Příbramě 00662887; Petra Adamová 00000000; Svazek obcí pro vodovody a kanalizace 48955001; Obec Lazsko 00662879; Obec Lešetice 00473855; Obec Háje 00662828; Obec Dubno 00662810; Obec Láz 00242608; Obec Drásov 00242136; Obec Daleké Dušníky 00242071; Obec Hluboš 00242225; Obec Pečice 00243001; Obec Podlesí 00662941; Obec Ouběnice 00242993; Obec Modřovice 00875872; Obec Dubenec 00662801; Obec Dlouhá Lhota 00473804; Obec Třebsko 00243442	1. SčV, a.s. 47549793	Svazek obcí Příbram	325,950	III.skupina(>100mil.Kč)
Město Jesenice 00241318; OPTREAL, spol. s r.o. 25098420; UNI-PRAG, a. s. 25052110; BEMETT nemovitostní uzavřený investiční fond, a.s. 24181790; JIMAST DEVELOPMENT s.r.o. 27626351; Jana Krausová 00000000; Ing. Karel Vala 00000000; PAOLETTA s.r.o. 27257983; AWP s.r.o. 26762854	1. SčV, a.s. 47549793	Jesenice	229,830	III.skupina(>100mil.Kč)
Město Sedlčany 00243272	1. SčV, a.s. 47549793	Sedlčany	174,708	III.skupina(>100mil.Kč)
Město Český Brod 00235334	1. SčV, a.s. 47549793	Český Brod	166,009	III.skupina(>100mil.Kč)
Město Mníšek Pod Brdy 00242748; DE BARONS INVESTMENT, s.r.o. 24276910; UNIPETROL RPA, s.r.o. 27597075	1. SčV, a.s. 47549793	Mníšek pod Brdy	150,422	III.skupina(>100mil.Kč)
Obec Ohrobec 00241491; Obec Vrané nad Vltavou 00241831; Obec Zvole 00241890; Obec Březová-Oleško 44684983	1. SčV, a.s. 47549793	Mikroregion Vrané	135,038	III.skupina(>100mil.Kč)
Město Dobřichovice 00241181	AQUACONSULT, spol. s r.o. 47536209	Dobřichovice vodovod	127,181	III.skupina(>100mil.Kč)
Město Kuřim 00281964; Kuřimská průmyslová, s.r.o. 29355010	Brněnské vodárny a kanalizace, a.s. 46347275	Město Kuřim	252,016	III.skupina(>100mil.Kč)
Město Česká Skalice 00272591; Obec Velký Třebešov 00273180; Obec Studnice 00273082; Obec Říkov 00857564	Českoskalické vodárny, s.r.o. 27481557	Česká Skalice	205,998	III.skupina(>100mil.Kč)
Vodárenská společnost Táborso s.r.o. 26069539	ČEVAK a.s. 60849657	VST	978,778	III.skupina(>100mil.Kč)
Město Písek 00249998	ČEVAK a.s. 60849657	Písek	934,136	III.skupina(>100mil.Kč)
Vodovod Landštejn 60817771; Město Dačice 00246476; Obec Budiškovice 00246387; Město Nová Bystřice 00247138; Obec Budeč 00246379; Městys Staré Město pod Landštejnem 00247499; Obec Horní Slatina 00666424; Obec Cizkrajov 00246409	ČEVAK a.s. 60849657	DSO Vodovod Landštejn	720,941	III.skupina(>100mil.Kč)
Město Jindřichův Hradec 00246875	ČEVAK a.s. 60849657	Jindřichův Hradec	499,250	III.skupina(>100mil.Kč)
Město Sušice 00256129	ČEVAK a.s. 60849657	Sušice	389,012	III.skupina(>100mil.Kč)
Město Český Krumlov 00245836	ČEVAK a.s. 60849657	Český Krumlov	304,360	III.skupina(>100mil.Kč)
Město Vimperk 00250805	ČEVAK a.s. 60849657	Vimperk	254,403	III.skupina(>100mil.Kč)
Město Prachatice 00250627; Ing. Martin Dostál 00000000; Dělnická Kolonie Prachatice 22878882	ČEVAK a.s. 60849657	Prachatice	253,447	III.skupina(>100mil.Kč)
Vodovod Hamr 60818361; Obec Novosedly nad Nežárkou 00247171; Obec Lásenice 00246972; Obec Příbraz 00666955; Obec Pístina 00666947; Obec Klec 00666467; Obec Frahelž 00512982	ČEVAK a.s. 60849657	DSO Vodovod Hamr	236,930	III.skupina(>100mil.Kč)
Město Borovany 00244686; Městys Ledenice 00245135	ČEVAK a.s. 60849657	Borovany - Ledenice vodné	235,056	III.skupina(>100mil.Kč)
Město Dobřany 00256552	ČEVAK a.s. 60849657	Dobřany	226,548	III.skupina(>100mil.Kč)
Město Trhové Sviny 00245551	ČEVAK a.s. 60849657	Trhové Sviny	201,754	III.skupina(>100mil.Kč)
Město Vodňany 00251984; Výrobně obchodní družstvo Lidmovice 48201383	ČEVAK a.s. 60849657	Vodňany	199,426	III.skupina(>100mil.Kč)
Město Veselí nad Lužnicí 00253081	ČEVAK a.s. 60849657	Veselí nad Lužnicí	188,896	III.skupina(>100mil.Kč)
Město Suchdol nad Lužnicí 00247561	ČEVAK a.s. 60849657	Suchdol nad Lužnicí	181,816	III.skupina(>100mil.Kč)
Město Kaplice 00245941	ČEVAK a.s. 60849657	Kaplice	176,471	III.skupina(>100mil.Kč)
Město Horažďovice 00255513	ČEVAK a.s. 60849657	Horažďovice	167,988	III.skupina(>100mil.Kč)
Město Blatná 00250996; Obec Bezdědovice 00476838	ČEVAK a.s. 60849657	Blatná	167,073	III.skupina(>100mil.Kč)
Svazek obcí Vodovod Křemže 65028376	ČEVAK a.s. 60849657	Svazek obcí vodovod Křemže	164,395	III.skupina(>100mil.Kč)
Město Milevsko 00249831	ČEVAK a.s. 60849657	Milevsko	161,575	III.skupina(>100mil.Kč)
Město Lišov 00245178	ČEVAK a.s. 60849657	Lišov	161,472	III.skupina(>100mil.Kč)
Město Soběslav 00252921	ČEVAK a.s. 60849657	Soběslav	158,738	III.skupina(>100mil.Kč)
Město Hluboká nad Vltavou 00244899	ČEVAK a.s. 60849657	Hluboká nad Vltavou	147,368	III.skupina(>100mil.Kč)
Město Protivín 00250023	ČEVAK a.s. 60849657	Protivín	137,325	III.skupina(>100mil.Kč)
Město České Velenice 00246433; Hospodářský park České Velenice, akciová společnost 42408563	ČEVAK a.s. 60849657	České Velenice	131,350	III.skupina(>100mil.Kč)
Město Přeštice 00257125	ČEVAK a.s. 60849657	Přeštice	127,318	III.skupina(>100mil.Kč)
Město Žirovnice 00249505	ČEVAK a.s. 60849657	Žirovnice	114,500	III.skupina(>100mil.Kč)

Benchmarking vlastnických subjektů 2017

Vodovod - Oddílný model provozování - skupina III.

(hodnota infrastrukturního majetku 100 000 001 - 1 000 000 000 Kč)

Vlastník a IČO	Provozovatel a IČO	Pro místo	Hodnota majetku (mil. Kč)	Skupina (vlastnický BM)
Obec Studená 00247545	ČEVAK a.s. 60849657	Studená	113,036	III.skupina(>100mil.Kč)
Město Horní Planá 00245895	ČEVAK a.s. 60849657	Horní Planá	112,292	III.skupina(>100mil.Kč)
Obec Vacov 00250783	ČEVAK a.s. 60849657	Vacov	108,936	III.skupina(>100mil.Kč)
Město Vyšší Brod 00246191	ČEVAK a.s. 60849657	Vyšší Brod	107,440	III.skupina(>100mil.Kč)
Město Řevnice 00241636; Obec Lety 00241393; Obec Zadní Třeboň 00234028	EKOS Řevnice, spol. s r.o. 47551828	Vodné a stočné Řevnice	203,142	III.skupina(>100mil.Kč)
Město Domažlice 00253316	Chodské vodárny a kanalizace, a.s. 49788761	Domažlice	158,519	III.skupina(>100mil.Kč)
Obec Ondřejov 00240567; Obec Kunice 00240401; Obec Všestary 00241016; Obec Zvánovice 00241075; Město Mnichovice 00240478; Obec Klokočná 00472034; Obec Kaliště 00240265; Obec Tehov 00240877; Obec Strančice 00240788; Obec Svojetice 00240834	I.T.V. CZ s.r.o. 25675109	Kunice	258,350	III.skupina(>100mil.Kč)
Město Nepomuk 00256986; Obec Mileč 00256927	KANALIZACE A VODOVODY Starý Plzenec, a. s. 61778079	Nepomuk	159,602	III.skupina(>100mil.Kč)
Město Krnov 00296139	Krnovské vodovody a kanalizace, s. r. o. 47674148	Krnov	590,644	III.skupina(>100mil.Kč)
Město Třeboň 00247618	Městská Vodohospodářská s.r.o. 28136853	Třeboň	301,199	III.skupina(>100mil.Kč)
Město Dvůr Králové nad Labem 00277819	Městské vodovody a kanalizace Dvůr Králové nad Labem s.r.o. 28818334	Dvůr Králové nad Labem	594,035	III.skupina(>100mil.Kč)
Město Jaroměř 00272728; Obec Rasošky 00272973; Obec Jasenná 00272736; Obec Nový Ples 00272892; Jiří Košťál 12343609; Obec Zaloňov 00273252; Obec Šestajovice 00529991; Obec Vlkov 00273198	Městské vodovody a kanalizace s.r.o. Jaroměř 25260952	Jaroměř a okolí	456,691	III.skupina(>100mil.Kč)
Město Vrchlabí 00278475	Městské vodovody a kanalizace Vrchlabí, příspěvková organizace 49290240	Vrchlabí 2017	477,333	III.skupina(>100mil.Kč)
Vodovody a kanalizace Prostějov, a.s. 49451723; Obec Určice 00288870; Obec Bedihošť 00288004; Obec Lipová 00288438; Obec Hvozď 00288306; Ing. Roman Luczka 00000000; Obec Pivín 00288624; Obec Slatinky 00288764; Obec Malé Hradisko 00288454; Obec Seloutky 00488551; Obec Dětkovice 00600008; Ing. Jaroslav Skoupil 00000000; MT a.s. 25513168; Ing. Zdeněk Raclavský, manželé Vyplelovi 00000000; Městys Kralice na Hané 00288390; Obec Smržice 00288772; Statutární město Prostějov 00288659; Ing. Ladislav Čekal 00000000; Obec Čelčice 00288136; Milan Hlaváč 00000000; Obec Doloplazy 00288195; Obec Víceměřice 00288888; Ing. Pavel Moural 00000000; Ing. Adolf Štastný 00000000; Karel Louman 00000000; Mgr. Josef Ježek 00000000	MORAVSKÁ VODÁRENSKÁ, a.s. 61859575	Prostějovsko	950,267	III.skupina(>100mil.Kč)
Vodovody a kanalizace Zlín, a.s. 49454561; B.A.W.R., a.s. 27814319; Město Fryšták 00283916; Ing. Lukáš Mikulec 00000000; Doležel Jaroslav Ing., Miklík Václav 00000000; Jiří Němec 00000000; Ing. Konečný Michal, Bc. Alena Konečná 00000000; Ing. Andrea Březíková 00000000; Ing. Martin Pekáček 00000000; Obec Racková 00284386; Obec Želechovice nad Dřevnicí 75158094; Hubík Radovan a spol. 00000000; Kudlov invest, s.r.o. 28292421; Václav Zapletal 00000000; Jan Straka 00000000; Josef Gracla 00000000; Ing. Daniel Richter 00000000; Škodák Stanislav a Jitka 00000000; Eva Nováková 00000000; GEFEST Invest s.r.o. 24305600; HOYA Zlín - Park s.r.o. 03469964; Metalšrot Tlumačov a.s. 46901094; INVESTOM, s.r.o. 49435582; Kromexim a.s. Kroměříž 49969331; Ing. Radovan Ent 65361075; Ing. Otakar Tesař 00000000; Jiří Holík 00000000; Sukop Petr Ing. 00000000; Petr Chmela 00000000; Zdeněk Paušman 00000000; Jaroslav Kolář, Věra Kolářová 00000000; Ing. Jiří Kašík 00000000; H + M Zlín a.s. 18824927; AREKOP, s.r.o. 25526073; Kaskády s.r.o. 26897318; STAVYMA spol. s r.o. 00544027; Ing. Jiří Blažek 12218146; První zlínská realitní spol. s r. o. 18757511; STAVERA s.r.o. 27679322; Archkes a.s. 28293231; ZEKO s.r.o. 44004737; CENTRING spol. s r.o. 44005458; EVON INVEST s.r.o. 27738302; Bergama70 a.s. 27827038; Sdruž. vlastníků - Zámorský Igor 00000000; Josef Zenzeitig, Přemysl Liška 00000000; Ing. Jindřich Škrášek, Ing. Martin Malý 00000000; Petr Pravec, Jaroslav Válek 00000000; Fialová Hana a spol. 00000000; Milan Šumbera 00000000; Mgr. Jiří Ostravský 00000000; Vladimír Mikel 00000000; Mojmír Kadlec 00000000; Antonín Chromek, Miroslava Chromková 00000000; JUDr. Jiří Svozil 00000000; Marek Jurča 00000000; Pavel Plšek 00000000; Švancara Marek a Martina 00000000; Břetislav Vejmelka 00000000; Ing. Petr Ondrušek	MORAVSKÁ VODÁRENSKÁ, a.s. 61859575	Areál Svit Zlín	140,014	III.skupina(>100mil.Kč)

Benchmarking vlastnických subjektů 2017

Vodovod - Oddílný model provozování - skupina III.

(hodnota infrastrukturního majetku 100 000 001 - 1 000 000 000 Kč)

Vlastník a IČO	Provozovatel a IČO	Pro místo	Hodnota majetku (mil. Kč)	Skupina (vlastnický BM)
00000000; Mgr. Eva Čapková 00000000; Dalečky sdružení zastoupené ing. Pavlem Valkovičem 00000000; Pospíšil Zbyněk MUDr. a MUDr. Eva, Ordelt Libor, Habáň Mgr, Pospíšil Ing. 00000000; Helena Frkalová 00000000; David Hink, Vlasta Hinková 00000000; PaedDr. Eva Vítková 00000000; Kadlčková Pavla a 18 vlastníků-dohodnutý správce 00000000; Dalibor Mandák 00000000; Ing. Jaroslav Zámečník 00000000; Ing. Pavel Holík, Pavel Bršlica 00000000; Obec Sehradice 00568724; Obec Dolní Lhota 00283878; MIRBAU, s.r.o. 27679039; Město Luhačovice 00284165; Město Slavičín 00284459; Obec Horní Lhota 00568554; JH REALity s.r.o. 42340292; Miroslav Hlavička 00000000; Jana Trvajová 00000000; Ing. Ladislav Kocman, Oldřich Černocký 00000000; ČEPRO, a.s. 60193531; Maňas M. Bc., Váňa M., Janičková M. 00000000; Ing. Ladislav Latinák 00000000; Obec Vysoké Pole 00284700; Obec Kaňovice 00226238; Obec Hřivínův Újezd 00283983; Antonín Skřítek 00000000; Obec Lukoveček 70871264; Obec Dobrkovice 00568538; Obec Velký Ořechov 00284637; Obec Doubravy 00283886; Obec Biskupice 00283771; Jarmila Trčalová 00000000; Ladislav Hradil 00000000; Bc. Bačová Martina 00000000; Obec Žlutava 00284734; Obec Hrobice 00568571; Obec Komárov 00568597; Město Vizovice 00284653; Obec Lukov 00284173; Město Napajedla 00284220; Obec Spytihněv 00284491; Obec Březnice 48471828; Obec Ostrata 70910740; Obec Březová 00568511; Obec Karlovice 46276076; Obec Machová 00568651; Obec Oldřichovice 00568678; Obec Šarovy 00837296; Obec Halenkovice 00283932; Obec Křekov 46276041; Obec Rokytnice 70805202; Město Brumov - Bylnice 00283819; Městys Pozlovice 00568708; Obec Újezd 00284602; Město Valašské Klobouky 00284611; Obec Veselá 00226203; Obec Bohuslavice U Zlína 00283789; Statutární město Zlín 00283924; Obec Poteč 00568694; Obec Vlachova Lhota 46276033				
Vodárenská společnost Česká Třebová, s.r.o. 60108118	Orlická vodohospodářská společnost Česká Třebová s. r. o. 49813561	Česká Třebová, Přívrat, Němčice	299,738	III.skupina(>100mil.Kč)
Obec Středokluky 00241695; Obec Bělky 00234125	Petr Kožený s.r.o. 25631039	Středokluky, Bělky	170,560	III.skupina(>100mil.Kč)
Vodohospodářské sdružení obcí Rakovnicka 47019549; Obec Řevničov 00244368; Obec Roztoky 00639966; Obec Chrástany 00243809; Městys Kněžves 00243868; Obec Kounov 00243892; Obec Krupá 00243957; Obec Olešná 00244180; Městys Pavlíkov 00244210; Obec Petrovice 00244228; Obec Příčina 00244252; Město Rakovník 00244309; Městys Slabce 00244422; Obec Svojišice 00244465	RAVOS, s.r.o. 47546662	Rakovník	980,048	III.skupina(>100mil.Kč)
Město Špindlerův Mlýn 00278343	Severočeské vodovody a kanalizace, a.s. 49099451	Špindlerův Mlýn	249,574	III.skupina(>100mil.Kč)
Město Roztoky 00241610	Severočeské vodovody a kanalizace, a.s. 49099451	Roztoky	228,036	III.skupina(>100mil.Kč)
Město Město Albrechtice 00296228; cresco&finance a.s. 27755177	Služby obce Město Albrechtice s.r.o. 25844067	Město Albrechtice	145,041	III.skupina(>100mil.Kč)
Město Brandýs nad Labem-Stará Boleslav 00240079	STAVOKOMPLET spol.s r.o. 47052945	Brandýs nad Labem - Stará Boleslav	389,036	III.skupina(>100mil.Kč)
Město Lysá nad Labem 00239402	STAVOKOMPLET spol.s r.o. 47052945	Lysá nad Labem	202,061	III.skupina(>100mil.Kč)
Město Kostelec nad Labem 00236951	STAVOKOMPLET spol.s r.o. 47052945	Kostelec nad Labem	118,347	III.skupina(>100mil.Kč)
Město Slaný 00234877; Vodohospodářské sdružení obcí Slánské oblasti 48707996; Obec Žižice 00235211; Obec Studeněves 48706213; Obec Libovice 00640549; Obec Tuřany 00234222; Obec Řisuty 00234851; Obec Přelíc 00234834; Obec Královice 00640433; Obec Hobšovice 00663948; Obec Jedomělice 00234460; Obec Jemníky 00234478; Obec Beřovice 00234133; Obec Dřínov 00234346; Obec Knovíz 00234541; Obec Želenice 00875520; Obec Zvoleněves 00235181; Obec Podlešín 00234818	Středočeské vodárny, a.s. 26196620	oblast Slaný	595,501	III.skupina(>100mil.Kč)
Město Klatovy 00255661; Obec Mochtín 00255823	Šumavské vodovody a kanalizace a.s. 25232100	Klatovy	636,440	III.skupina(>100mil.Kč)
Město Hrušovany nad Jevišovkou 00292877	Technické služby města Hrušovany nad Jevišovkou, s.r.o. 26940272	Hrušovany nad Jevišovkou	124,437	III.skupina(>100mil.Kč)

Benchmarking vlastnických subjektů 2017

Vodovod - Oddílný model provozování - skupina III.

(hodnota infrastrukturního majetku 100 000 001 - 1 000 000 000 Kč)

Vlastník a IČO	Provozovatel a IČO	Pro místo	Hodnota majetku (mil. Kč)	Skupina (vlastnický BM)
Město Úvaly 00240931	Technické služby města Úvaly, příspěvková organizace 04441869	Úvaly	185,059	III.skupina(>100mil.Kč)
Obec Průhonice 00241563; Obec Čestlice 00240125	Technické služby Průhonice, s.r.o. 49825291	Průhonice	102,290	III.skupina(>100mil.Kč)
Město Strakonice 00251810; Obec Radošovice 00251739; Obec Pracejovice 00251682; Obec Mutěnice 46687718	Technické služby Strakonice s.r.o. 25156888	Strakonice	654,674	III.skupina(>100mil.Kč)
Město Třešť 00286753	Technické služby Třešť, spol. s r.o. 25585070	Třešť	163,965	III.skupina(>100mil.Kč)
Město Žacléř 00278491	Technické služby Žacléř, spol. s r.o. 25991558	Žacléř	141,840	III.skupina(>100mil.Kč)
Město Litomyšl 00276944	V O D O V O D Y spol. s r.o. 62062948	Litomyšl	371,308	III.skupina(>100mil.Kč)
Skupinový vodovod Moravskotřebovska 72053453	VHOS, a. s. 48172901	Moravská Třebová	558,704	III.skupina(>100mil.Kč)
Svazek obcí Vodovody Poličsko 60125748	VHOS, a. s. 48172901	Polička	532,425	III.skupina(>100mil.Kč)
Svazek obcí skupinového vodovodu Malá Haná 72040734	VHOS, a. s. 48172901	Jevíčko	128,587	III.skupina(>100mil.Kč)
SO TEPLICE 75061414	VHOS, a. s. 48172901	Městečko Trnávka	103,184	III.skupina(>100mil.Kč)
Město Červený Kostelec 00272566; Obec Zábrodí 00273244; Městys Žernov 00273295; Obec Červená Hora 00486299	Voda Červený Kostelec, s.r.o. 25917919	Červený Kostelec	392,123	III.skupina(>100mil.Kč)
Město Pacov 00248789	VODAK Humpolec, s.r.o. 49050541	Pacov,Roučkovice-V	182,534	III.skupina(>100mil.Kč)
Svazek vodovodů a kanalizací Ivančice 49458892; Obec Troubsko 00282723; Město Ivančice 00281859; Obec Nové Bránice 00488224; Obec Stanoviště 00488330; Obec Újezd U Rosic 00488348; Obec Krokočín 00377996; Obec Hlína 00488135; Obec Kratochvilka 00488186; Obec Zastávka 00488399; Obec Říčany 00282537; Obec Lesní Jakubov 00378038; Obec Nová Ves 00637530; Obec Tetčice 44947917; Obec Zbraslav 00282910; Obec Lukovany 00282031; Město Oslavany 00282286; Obec Neslovice 00282197; Obec Střelice 00282618; Obec Omice 00488232; Obec Čučice 00637521; Obec Popůvky 00488275; Obec Ketkovice 00375322; Obec Babice U Rosic 00362531; Městys Ostrovačice 00377155; Obec Hluboké 00376841; Město Velká Bíteš 00295647; Město Rosice 00282481; Obec Příbram Na Moravě 00282413; Obec Rapotice 00290335; Obec Vysoké Popovice 00282871	VODÁRENSKÁ AKCIOVÁ SPOLEČNOST, a.s. 49455842	Svazek Ivančicko	808,538	III.skupina(>100mil.Kč)
Svazek vodovodů a kanalizací Tišnovsko 49457004; Obec Malhostovice 00282057; Obec Šerkovice 00375276; Městys Drásov 00281727; Obec Předklášteří 00365416; Obec Železná 00366129; Obec Jinačovice 00281883; Obec Rozdrojovice 00282499; Obec Moravské Knínice 00488216; Obec Maršov 00363278; Obec Čebín 00281662; Obec Vohančice 00366013; Obec Heroltice 00362841; Obec Hradčany 00362875; Obec Sentice 00282545; Město Tišnov 00282707	VODÁRENSKÁ AKCIOVÁ SPOLEČNOST, a.s. 49455842	Svazek Tišnovsko	583,703	III.skupina(>100mil.Kč)
Svazek obcí pro vodovody a kanalizace Šlapanicko 49458833; Městys Pozoří 00282375; Obec Viničné Šumice 00488372; Město Šlapanice 00282651; Obec Babice Nad Svitavou 00281557; Obec Blažovice 00281603; Obec Jířkovice 00362981; Obec Kobylnice 00488160; Obec Kovalovice 00488178; Obec Mokrá - Horákov 00282111; Obec Ochoz U Brna 00282243; Obec Podolí 00282332; Obec Prace 00599247; Obec Sivice 00488313; Obec Tvarožná 00282731	VODÁRENSKÁ AKCIOVÁ SPOLEČNOST, a.s. 49455842	Svazek Šlapanicko	469,457	III.skupina(>100mil.Kč)
Svazek vodovodů a kanalizací Ivančice 49458892; Město Ivančice 00281859; Obec Říčany 00282537; Obec Stanoviště 00488330; Obec Újezd U Rosic 00488348; Obec Zastávka 00488399; Obec Hlína 00488135; Obec Kratochvilka 00488186; Obec Nové Bránice 00488224; Obec Zbraslav 00282910; Obec Lesní Jakubov 00378038; Obec Nová Ves 00637530; Obec Tetčice 44947917; Obec Krokočín 00377996; Město Oslavany 00282286; Obec Příbram Na Moravě 00282413; Město Rosice 00282481; Obec Lukovany 00282031; Obec Neslovice 00282197; Obec Vysoké Popovice 00282871; Obec Ketkovice 00375322; Obec Hluboké 00376841; Městys Ostrovačice 00377155; Obec Rapotice 00290335; Město Velká Bíteš 00295647; Obec Babice U Rosic 00362531	VODÁRENSKÁ AKCIOVÁ SPOLEČNOST, a.s. 49455842	Obec Říčany	417,791	III.skupina(>100mil.Kč)
Svazek vodovodů a kanalizací měst a obcí 49468952; Město Velké Opatovice 00281247; Město Boskovice 00279978; Obec Lhota Rapotina 00841803; Obec Okrouhlá 00637254; Obec Cetkovice 00280071	VODÁRENSKÁ AKCIOVÁ SPOLEČNOST, a.s. 49455842	Město Velké Opatovice	277,337	III.skupina(>100mil.Kč)
Vodovody a kanalizace Židlochovicko 49458841; Obec Opatovice 00488241	VODÁRENSKÁ AKCIOVÁ	Svazek Židlochovicko	209,565	III.skupina(>100mil.Kč)

Benchmarking vlastnických subjektů 2017

Vodovod - Oddílný model provozování - skupina III.

(hodnota infrastrukturního majetku 100 000 001 - 1 000 000 000 Kč)

Vlastník a IČO	Provozovatel a IČO	Pro místo	Hodnota majetku (mil. Kč)	Skupina (vlastnický BM)
	SPOLEČNOST, a.s. 49455842			
Vodovody a kanalizace Bílovec 70835004; Obec Řícmanice 00374903	VODÁRENSKÁ AKCIOVÁ SPOLEČNOST, a.s. 49455842	Svazek Bílovec	113,668	III.skupina(>100mil.Kč)
Skupinový vodovod Svitavy 60891068	Vodárenská Svitavy s.r.o. 27549704	Svitavy	451,486	III.skupina(>100mil.Kč)
Město Bechyně 00252069; Obec Sudoměřice U Bechyně 00252964; Obec Černýšovice 00512559; Obec Haškovcova Lhota 00512613; Obec Hodětín 00512630; Obec Raděticko 00252743; Obec Břežnice 00252131	Vodárenské sdružení Bechyňsko 65972104	vodné	185,658	III.skupina(>100mil.Kč)
Město Starý Plzenec 00257257; Jiří Levora 00000000; Alois Klepsa 00000000	VODÁRNA PLZEŇ a.s. 25205625	Starý Plzenec	161,857	III.skupina(>100mil.Kč)
Vodárenská a kanalizační a.s. 49786709; Obec Blatnice 00257567; Obec Vejprnice 00258474; Mayfield Plzeň s.r.o. 25607049; TRADING UNIVERSAL s.r.o. 28038975; ENH Czech, s.r.o. 24308021; CARGOSPOL, spol. s r. o. 62621122; Ing. Michal Mrázek, Pauliny Libor, Jacquemot D.F.M. 00000000; CORTUSA GROUP s.r.o. 28019814; Obec Úherce 00258601; Obec Myslínka 00573019; Město Nýřany 00258199; Obec Tlučná 00258385; Spolek bydlení Úherce - východ 03317099; KB - BLOK systém, s.r.o. 14866021; Čistírna - svazek obcí Nýřany, Tlučná a Vejprnice 49745221; P3 Parks s.r.o. 01977580; YARRAMOND a.s. 28988523	VODÁRNA PLZEŇ a.s. 25205625	Myslínka	155,648	III.skupina(>100mil.Kč)
Vodárenská a kanalizační a.s. 49786709; Obec Blatnice 00257567; Obec Vejprnice 00258474; TRADING UNIVERSAL s.r.o. 28038975; ENH Czech, s.r.o. 24308021; YARRAMOND a.s. 28988523; Mayfield Plzeň s.r.o. 25607049; CARGOSPOL, spol. s r. o. 62621122; Ing. Michal Mrázek, Pauliny Libor, Jacquemot D.F.M. 00000000; Obec Úherce 00258601; Obec Myslínka 00573019; Město Nýřany 00258199; Obec Tlučná 00258385; Čistírna - svazek obcí Nýřany, Tlučná a Vejprnice 49745221; KB - BLOK systém, s.r.o. 14866021; CORTUSA GROUP s.r.o. 28019814; P3 Parks s.r.o. 01977580; Spolek bydlení Úherce - východ 03317099	VODÁRNA PLZEŇ a.s. 25205625	Blatnice	155,648	III.skupina(>100mil.Kč)
Vodárenská a kanalizační a.s. 49786709; Obec Česká Bříza 00257630; Obec Dolany 00257672; Jitka Bezděková 00000000; JUDr. Kamil Helus 00000000; DOT UNIVERSE s.r.o. 26405385	VODÁRNA PLZEŇ a.s. 25205625	Dolany	139,454	III.skupina(>100mil.Kč)
Město Benešov 00231401; Areál BN s.r.o. 24677060	Vodohospodářská společnost Benešov, s.r.o. 47535865	Benešov	283,112	III.skupina(>100mil.Kč)
Město Vlašim 00232947	Vodohospodářská společnost Benešov, s.r.o. 47535865	Vlašim	244,328	III.skupina(>100mil.Kč)
Obec Kamenice 00240273	Vodohospodářská společnost Benešov, s.r.o. 47535865	Kamenice	141,661	III.skupina(>100mil.Kč)
Město Jílové U Prahy 00241326	Vodohospodářská společnost Benešov, s.r.o. 47535865	Jílové	135,896	III.skupina(>100mil.Kč)
Obec Psáry 00241580	Vodohospodářská společnost Benešov, s.r.o. 47535865	Psáry	111,574	III.skupina(>100mil.Kč)
Město Dobříš 00242098	Vodohospodářská společnost Dobříš spol. s r.o. 49549677	Dobříš	409,020	III.skupina(>100mil.Kč)
Vodohospodářské sdružení Rokycanska 48379719; Město Mirošov 00258890; Město Hrádek 00258725; Obec Svojkovice 00573892; Obec Dobřív 00258679; Obec Kamenný Újezd 00573957; Obec Litohlavy 48379701	Vodohospodářská společnost Sokolov, s.r.o. 45351325	Rokycansko vodné	473,527	III.skupina(>100mil.Kč)
Město Rokycany 00259047	Vodohospodářská společnost Sokolov, s.r.o. 45351325	Rokycany město	293,801	III.skupina(>100mil.Kč)
ENERGIE AG BOHEMIA s.r.o. 63908298; Obec Květnice 00640042; Obec Rostoklaty 00235709; LENTER Finance s.r.o. 02178974; Marek Lalák 00000000; Jan Rajter 00000000; Endymion spol. s r.o. 25765434	VODOS s.r.o. 47538457	710 Škvorec - vodné	147,698	III.skupina(>100mil.Kč)
Město Kostelec nad Černými Lesy 00235474; Živcova pila, s.r.o. 26732777	VODOS s.r.o. 47538457	180 Kostelec n. Č.l.	107,209	III.skupina(>100mil.Kč)
Město Planá 00260096	Vodoservis Planá, spol. s r.o. 26353938	Planá	109,236	III.skupina(>100mil.Kč)
Město Nýrsko 00255921	VODOSPOL s. r. o. 48365351	Nýrsko	104,408	III.skupina(>100mil.Kč)

Benchmarking vlastnických subjektů 2017

Vodovod - Oddílný model provozování - skupina III.

(hodnota infrastrukturního majetku 100 000 001 - 1 000 000 000 Kč)

<i>Vlastník a IČO</i>	<i>Provozovatel a IČO</i>	<i>Pro místo</i>	<i>Hodnota majetku (mil. Kč)</i>	<i>Skupina (vlastnický BM)</i>
Městys Mrákotín 00286265	Vodovodní svazek Mrákotín - Krahulčí 62797816	Mrákotín-Krahulčí	115,297	III.skupina(>100mil.Kč)
Město Březnice 00242004	Vodovody a kanalizace Beroun, a.s. 46356975	Březnice	177,205	III.skupina(>100mil.Kč)

4.4 Benchmarking vlastnických subjektů 2017

Vodovod - Oddílný model provozování - skupina IV.

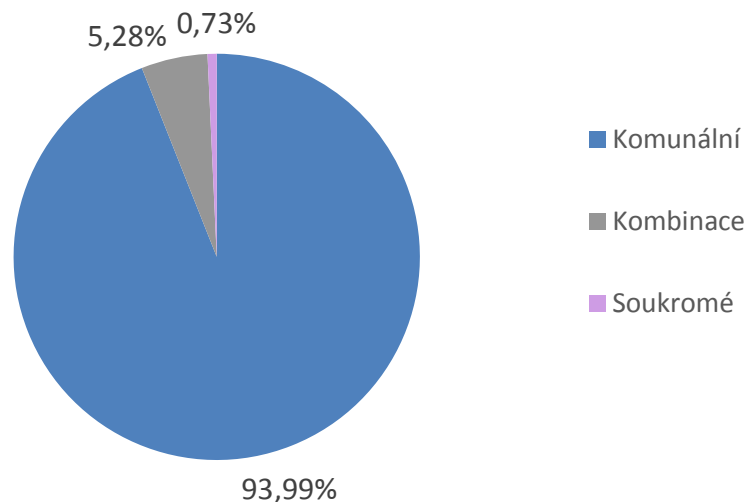
(hodnota infrastrukturního majetku 10 000 001 - 100 000 000 Kč)

4.4.1 Charakteristika skupiny

Tato skupina obsahuje 549 Porovnáni. Celkem se jedná o 4 286,86 km přepočtené délky vodovodních řadů a 456 ÚV. Pořizovací reprodukční hodnota objektů vodovodu podle orientačních ukazatelů činí 16,94 mld. Kč. a objektů ÚV 1,00 mld. Kč, tj. celkem 17,94 mld. Kč. Vodovodní sítě je prostřednictvím 182 313 přípojek zásobováno 520 532 osob.

Složení vlastníků dle typu vlastnictví zobrazuje níže uvedený graf. U 516 Porovnáni (tj. 93,99 %) jsou vlastníci VIM pouze komunálního charakteru. U 29 Porovnáni se vyskytuje kombinace vlastníků komunálních, soukromých, soukromých pod zahraniční kontrolou a fyzických osob a u 4 Porovnáni jsou vlastníci VIM soukromého charakteru.

Vlastníci dle typu vlastnictví



Hlavní sledované ukazatele

Označení ukazatele	Název ukazatele	SUMA (Σ)	PRŮMĚR (Ø)	MEDIÁN (Q2)	Směrodatná odchylka	MIN	MIN - vlastník a IČO (provozovatel a IČO)	MAX	MAX - vlastník a IČO (provozovatel a IČO)
Stav majetku									
ZV03	Délka vodovodních řadů, přepočtená délka (km)	4 286,86	7,81	6,23	5,61	0,33	Centrum sociálních služeb Stod, příspěvková organizace 48333841 (VODÁRNA PLZEŇ a.s. 25205625)	48,57	Město Týn nad Vltavou 00245585 (VLTAVOTÝNSKÁ TEPLÁRENSKÁ a.s. 62497421)
ZV14	Poruchy na rozvodné vodovodní síti (ks)	2 044,33	3,72	2,00	7,63	0,00	více Porovnaní	147,00	Obec Želešice 00282952 (Brněnské vodárny a kanalizace, a.s. 46347275)
VOM01	Počet poruch na 1 km rozvodné sítě (ks/km)	-	0,39	0,25	0,72	0,00	více Porovnaní	14,07	Obec Želešice 00282952 (Brněnské vodárny a kanalizace, a.s. 46347275)
ZV28	Požizovací cena objektů vodovodu podle orientačních ukazatelů (v tis. Kč)	16 942 015,23	30 859,77	25 599,78	19 000,62	5 505,50	Centrum sociálních služeb Stod, příspěvková organizace 48333841 (VODÁRNA PLZEŇ a.s. 25205625)	91 559,49	Sdružení obcí SYRÁKOV 67728201; Obec Všemina 00544507 (Severomoravské vodovody a kanalizace Ostrava a.s. 45193665)
ZVU29	Požizovací cena objektů ÚV podle orientačních ukazatelů (v tis. Kč)	1 001 181,60	3 359,67	1 885,76	4 445,31	33,00	Obec Bělá U Jevíčka 00484164 (VHOS, a. s. 48172901)	25 947,50	Městys Jince 00242381 (příspěvková organizace Služby městyse Jince 72544066)
VOM00	Požizovací cena objektů vodovodu + ÚV podle orientačních ukazatelů (tis. Kč)	17 943 196,83	32 683,42	26 570,10	20 081,57	10 017,00	Obec Svěradice 00573337 (AQUAŠUMAVA s.r.o. 64832911)	97 049,93	Obec Nová Ves 00831433; Obec Mníšek 00263001; Obec Oldřichov V Hájích 00481483 (Mikroregion Jizerské podhůří 70226784)
ZVC53	D. Voda fakturovaná pitná celkem (mil. m ³)	20,97	0,04	0,03	0,04	0,00	Obec Libotov 00578193 (Vodohospodářské služby RT, s.r.o. 27461556)	0,31	Město Týn nad Vltavou 00245585 (VLTAVOTÝNSKÁ TEPLÁRENSKÁ a.s. 62497421)
VV07	Voda nefakturovaná na 1 km přepočtené délky vodovodního řadu na den ((m ³ /km)/den)	-	3,29	2,48	3,14	0,00	více Porovnaní	19,65	Obec Želešice 00282952 (Brněnské vodárny a kanalizace, a.s. 46347275)
VV08	Podíl nefakturované vody na vodě určené k realizaci (%)	-	19,23	17,68	12,49	0,00	více Porovnaní	90,29	Obec Rodvínov 00247375 (ČEVAK a.s. 60849657)
VV10	Ztráty vody na 1 km přepočtené délky vodovodního řadu na den ((m ³ /km)/den)	-	2,93	2,21	2,92	0,00	více Porovnaní	19,65	Obec Želešice 00282952 (Brněnské vodárny a kanalizace, a.s. 46347275)
VV11	Podíl ztrát vody na vodě určené k realizaci (%)	-	17,13	15,53	11,88	0,00	více Porovnaní	90,29	Obec Rodvínov 00247375 (ČEVAK a.s. 60849657)
Obnova majetku									
ZVC43	4.1 Odpisy (mil. Kč)	11,24	0,02	0,00	0,08	0,00	více Porovnaní	1,14	Městys Štěchovice 00241725 (Vodohospodářská společnost Benešov, s.r.o. 47535865)
ZVC44	4.2 Opravy infrastrukturního majetku (mil. Kč)	56,92	0,10	0,05	0,21	0,00	více Porovnaní	3,00	Obec Želešice 00282952 (Brněnské vodárny a kanalizace, a.s. 46347275)
ZVC45	4.3 Nájem infrastrukturního majetku (mil. Kč)	89,19	0,16	0,05	0,28	-0,18	Obec Janov Nad Nisou 00262358; Baboon reality, s.r.o. 25421158 (Severočeské vodovody a kanalizace, a.s. 49099451)	1,93	Obec Horoměřice 00241229 (1. Vodohospodářská společnost, s.r.o. 47551917)
ZVC46	4.4 Prostředky obnovy infrastrukturního majetku (mil. Kč)	8,36	0,02	0,00	0,10	0,00	více Porovnaní	1,66	Obec Dolní Bečva 00303747 (Vodovody a kanalizace Vsetín, a.s. 47674652)

Benchmarking vlastnických subjektů 2017

Vodovod - Oddílný model provozování - skupina IV.

(hodnota infrastrukturního majetku 10 000 001 - 100 000 000 Kč)

Označení ukazatele	Název ukazatele	SUMA (Σ)	PRŮMĚR (Ø)	MEDIÁN (Q2)	Směrodatná odchylka	MIN	MIN - vlastník a IČO (provozovatel a IČO)	MAX	MAX - vlastník a IČO (provozovatel a IČO)
ZVC59	15. Podíl ze zisku na rozvoj a obnovu VIM (mil. Kč)	1,01	0,00	0,00	0,02	0,00	více Porovnaní	0,50	Obec Kunčice Pod Ondřejníkem 00296856 (Kunčická s.r.o. 27833267)
VOM03	Podíl generovaných prostředků na obnovu a rozvoj a hodnoty infrastrukturního majetku (%)	-	0,76	0,51	0,88	0,00	více Porovnaní	9,46	Obec Želešice 00282952 (Brněnské vodárny a kanalizace, a.s. 46347275)
VOM13	Chybějící prostředky obnovy VIM (do minima VOM11) (tis. Kč)	112 830,60	205,52	162,97	200,95	0,00	více Porovnaní	1 271,15	Městys Štěchovice 00241725 (Vodohospodářská společnost Benešov, s.r.o. 47535865)
VOM14	Chybějící prostředky obnovy VIM (do minima VOM11) na 1m ³ pitné fakturované vody (Kč/m ³)	-	11,56	7,43	17,34	0,00	více Porovnaní	204,25	Obec Libotov 00578193 (Vodohospodářské služby RT, s.r.o. 27461556)
VOM18	Hodnota infrastrukturního majetku na 1m ³ pitné fakturované vody (Kč/m ³)	-	1 380,90	1 029,78	1 372,50	116,93	Město Úpice 00278386 (Městské vodovody a kanalizace Úpice 60150823)	16 720,28	Vodárenská a kanalizační a.s. 49786709; Obec Žihle 00258580; Město Kralovice 00257966; atd. (VODÁRNA PLZEŇ a.s. 25205625)
ZVC60	20. Prostředky obnovy - tvorba celkem od roku 2009 (mil. Kč)	917,28	1,67	0,38	3,73	0,00	Obec Zvole 00303666 (N-systémy s.r.o. 48393193)	38,47	Město Týnec nad Sázavou 00232904; Obec Bukovany 00508381 (Vodovody a kanalizace Týnec s.r.o. 02433044)
ZVC61	20. Prostředky obnovy - čerpání celkem od roku 2009 (mil. Kč)	4 220,98	7,69	0,00	133,31	0,00	více Porovnaní	3 103,00	Město Zbýšov 00282928; Obec Zakřany 00282880 (Svazek vodovodů a kanalizací, Vodárna Zbýšov 49459058)
ZVC62	20. Prostředky obnovy - tvorba v daném roce (mil. Kč)	690,41	1,26	0,06	22,17	0,00	Obec Zvole 00303666 (N-systémy s.r.o. 48393193)	520,00	Obec Radiměř 00277258 (VHOS, a. s. 48172901)
ZVC63	20. Prostředky obnovy - čerpání v daném roce (mil. Kč)	162,92	0,30	0,00	2,12	0,00	více Porovnaní	47,31	Obec Jedlová 00276782 (VHOS, a. s. 48172901)
VE06	Nájem k hodnotě infrastrukturního majetku (-)	-	0,00	0,00	0,01	0,00	Obec Janov Nad Nisou 00262358; Baboon reality, s.r.o. 25421158 (Severočeské vodovody a kanalizace, a.s. 49099451)	0,05	Město Úpice 00278386 (Městské vodovody a kanalizace Úpice 60150823)
Doplňující									
ZVC56	11. Jednotkové náklady (Kč/m ³)	-	35,44	32,61	22,24	7,96	Městys Čachrov 00255319 (AQUAŠUMAVA s.r.o. 64832911)	304,34	Obec Libotov 00578193 (Vodohospodářské služby RT, s.r.o. 27461556)
ZVC30	18. Cena pro vodné (Kč/m ³)	-	32,60	32,33	10,39	10,00	Obec Buřenice 00512265 (VoKa - ekologické stavby, spol. s r.o. 46680331)	79,56	Město Kardašova Řečice 00246905 (ČEVAK a.s. 60849657)
VE09	Teoretická cena pro vodné při pokrytí prostředků obnovy a nulovém zisku - oddílný model (Kč/m ³)	-	45,10	39,88	25,09	14,84	Obec Horní Dunajovice 00292818; Obec Želetice 00637165 (VODÁRENSKÁ AKCIOVÁ SPOLEČNOST, a.s. 49455842)	277,94	Obec Rabyně 00232599 (Vodohospodářská společnost Benešov, s.r.o. 47535865)
VE10	Teoretická cena pro vodné při pokrytí prostředků obnovy a nulovém zisku - smíšený model nebo servisní smlouva v oddílném modelu (Kč/m ³)	-	48,98	40,53	39,28	15,29	Obec Dolní Lánov 00277771 (Vodárenská společnost Lánov, spol. s r.o. 47470411)	322,47	Obec Libotov 00578193 (Vodohospodářské služby RT, s.r.o. 27461556)
ZVC57	13. Kalkulační zisk (mil. Kč)	-1,05	0,00	0,02	0,35	-4,82	Obec Želešice 00282952 (Brněnské vodárny a kanalizace, a.s. 46347275)	2,98	Město Kardašova Řečice 00246905 (ČEVAK a.s. 60849657)
VE00	Vodné celkem (tis. Kč)	677 859,54	1 234,72	766,95	1 353,29	32,91	Obec Sobčice 00272108 (Stavoka Kosice, a.s. 25275119)	10 740,02	Město Týn nad Vltavou 00245585 (VLTAVOTÝNSKÁ TEPLÁRENSKÁ a.s. 62497421)

Benchmarking vlastnických subjektů 2017

Vodovod - Oddílný model provozování - skupina IV.

(hodnota infrastrukturního majetku 10 000 001 - 100 000 000 Kč)

4.4.2 Stav majetku

Přepočtená délka vodovodních řadů vlastníků této skupiny je 4 286,86 km a celková délka 5 620,18 km. V souvisejících VÚPE bylo vykázáno 2 044 poruch. Průměrná poruchovost ve skupině byla vyčíslena na 0,39 poruchy na 1 km vodovodní sítě. Nejvyšší počet poruch na kilometr sítě vychází pro Porovnání Želešice, kde je hlášeno 147 poruch na 10,45 km vodovodu, tj. 14 poruch na 1 km sítě.

Dále byl v této skupině v souvisejících VÚPE u 134 Porovnání (24,41 % Porovnání skupiny) vykázán nulový počet poruch. Celková délka těchto bezporuchových sítí činí 1 172,19 km. Je nutné konstatovat, že pokud nejsou tyto údaje vykázány správně, mohou být informace o poruchovosti ve skupině zkresleny. Signálem chybných údajů o poruchovosti mohou být vykázané náklady na opravy VIM v Porovnání při nulovém počtu poruch v souvisejících VÚPE. Může se však také jednat o VIM v dobrém stavu, kde nedochází k poruchám a v opravách jsou vykázány pouze náklady na údržbu, případně opravy s charakterem obnovy. Níže uvedená tabulka uvádí přehled Porovnání s poruchovostí převyšující 1,5násobek mediánu poruchovosti skupiny (počítáno bez Porovnání s nulovou poruchovostí v souvisejících VÚPE).

Vlastník a IČO	Provozovatel a IČO	Pro místo	Počet poruch na 1 km sítě
Obec Želešice 00282952	Brněnské vodárny a kanalizace, a.s. 46347275	obec Želešice	14,066
Obec Radvanice 00278220	VODA-RA s.r.o. 48172456	Radvanice	2,597
Obec Jedlová 00276782	VHOS, a. s. 48172901	Jedlová	2,339
Obec Moravany 00282120; VEIT Electronics, s.r.o. 27661105; IMTOS, spol. s r.o. 46967079	Brněnské vodárny a kanalizace, a.s. 46347275	obec Moravany	2,186
Obec Svěradice 00573337	AQUAŠUMAVA s.r.o. 64832911	Svěradice	2,000
Městys Knínice 00280330	AQUATIC, spol. s r.o. 60737832	Knínice	1,915
Obec Smilovy Hory 00252913	ČEVAK a.s. 60849657	Smilovy Hory	1,846
Centrum sociálních služeb Stod, příspěvková organizace 48333841	VODÁRNA PLZEŇ a.s. 25205625	CSS Stod	1,835
Obec Žabovřesky 00245747	ČEVAK a.s. 60849657	Žabovřesky	1,762
Vodárenská a kanalizační a.s. 49786709; Obec Žihle 00258580; Město Kralovice 00257966; atd.	VODÁRNA PLZEŇ a.s. 25205625	Hradecko - Kralovice	1,756
Obec Dvorce 00295973	Ing. Miroslav Balaj 47990091	Dvorce	1,706
Obec Psáře 00508489	Vodohospodářská společnost Benešov, s.r.o. 47535865	Psáře	1,704
Obec Bílčice 00295868	Ing. Miroslav Balaj 47990091	Bílčice	1,643
Svazek obcí Věrovany, Dub nad Moravou a Charvátý 60803029	MORAVSKÁ VODÁRENSKÁ, a.s. 61859575	Svazek obcí Věrovany, Dub nad Moravou, Charvátý	1,592
Městys Černý Důl 00277720	Vodárenská společnost Lánov, spol. s r.o. 47470411	Černý Důl	1,587
Obec Česká 00281671	Brněnské vodárny a kanalizace, a.s. 46347275	obec Česká	1,496
Město Mirovice 00249858	ČEVAK a.s. 60849657	Mirovice	1,488
Obec Řepice 00667820; Obec Rovná 00667811	ČEVAK a.s. 60849657	Rovná, Řepice	1,453
Obec Tuchoraz 00235814; Bohemia Apple Development, s.r.o. 24842915	1. SčV, a.s. 47549793	Tuchoraz	1,452
Obec Křišťanovice 00296147	Ing. Miroslav Balaj 47990091	Křišťanovice	1,449
Město Strážov 00256102	VODOSPOL s. r. o. 48365351	Strážov	1,418
Obec Tučapy 00253049	ČEVAK a.s. 60849657	Tučapy	1,368
Město Březová nad Svitavou 00483869	Brněnské vodárny a kanalizace, a.s. 46347275	Město Březová nad Svitavou	1,351
Obec Rudník 00278246	Vodárenská společnost Lánov, spol. s r.o. 47470411	Rudník	1,329
Obec Čimelice 00249599	ČEVAK a.s. 60849657	Čimelice	1,299
Obec Předmít 00228699	ČEVAK a.s. 60849657	Předmít	1,293
Obec Jarošov Nad Nežárkou 00246859	ČEVAK a.s. 60849657	Jarošov nad Nežárkou	1,286
Obec Velká Jesenice 00273163	Velkojesenická s.r.o. 25937715	Velká Jesenice	1,282
Vodohospodářská zařízení Šumperk, a.s. 47674954	Šumperská provozní vodohospodářská společnost, a.s. 47674911	obec Třeština	1,256
Obec Roprachtice 00276065	Miloš Vyhličko 10504206	Roprachtice	1,235
Obec Horní Pěna 00246719	ČEVAK a.s. 60849657	Horní Pěna	1,182
Obec Srnín 00475777	ČEVAK a.s. 60849657	Srnín	1,137
Obec Skorotice 48895636	Brněnské vodárny a kanalizace, a.s. 46347275	obec Skorotice	1,130

Benchmarking vlastnických subjektů 2017

Vodovod - Oddílný model provozování - skupina IV.

(hodnota infrastrukturního majetku 10 000 001 - 100 000 000 Kč)

Vlastník a IČO	Provozovatel a IČO	Pro místo	Počet poruch na 1 km sítě
Obec Norberčany 00296252	Ing. Miroslav Balaj 47990091	Norberčany	1,124
Obec Lipí 00245160	ČEVAK a.s. 60849657	Lipí	1,112
Obec Rabyně 00232599	Vodohospodářská společnost Benešov, s.r.o. 47535865	Rabyně	1,090
Obec Štěnovice 00257303; Prologis Czech Republic XX s.r.o. 27579620; Back swing s.r.o. 29022568	VODÁRNA PLZEŇ a.s. 25205625	Štěnovice	1,083
Město Chýnov 00252387	Chýnovská majetková s.r.o. 26079968	Chýnov	1,079
Obec Bučina 00278581	V O D O V O D Y spol. s r.o. 62062948	Bučina	1,070
Obec Roudná 00252816	ČEVAK a.s. 60849657	Roudná	1,062
Město Rudolfov 00245381	ČEVAK a.s. 60849657	Rudolfov	1,050
Obec Pleše 00512702; Obec Újezdec 00512745; Obec Doňov 00476722; atd.	ČEVAK a.s. 60849657	Doňov	1,048
Obec Měnin 00282090	Brněnské vodárny a kanalizace, a.s. 46347275	obec Měnin	1,046
Svazek obcí Peklov 70939560	ČEVAK a.s. 60849657	Svazek Peklov	1,042
Město Kašperské Hory 00255645	EVK Kašperské Hory s.r.o. 05230624	Kašperské Hory - za období 1.7. - 31.12.2017	1,038
Obec Kosoř 00241385	AQUACONSULT, spol. s r.o. 47536209	Kosoř	1,000
Obec Zlukov 00667315	ČEVAK a.s. 60849657	Zlukov	0,997
Obec Dědřichov 00276561	VHOS, a. s. 48172901	Dědřichov	0,980
Obec Dolní Lánov 00277771	Vodárenská společnost Lánov, spol. s r.o. 47470411	Dolní Lánov	0,976
Město Měčín 00255785	Šumavské vodovody a kanalizace a.s. 25232100	Měčín	0,970
Skupinový vodovod Záhoran 71215786	V O D O V O D Y spol. s r.o. 62062948	Záhoran	0,957
Obec Trhanov 00572209	P R A V E S, spol. s r.o. 18230547	Trhanov	0,949
Obec Lovčice 00285072	Správa majetku obce Lovčice, příspěvková organizace 75156903	Lovčice	0,945
Obec Ločenice 00245208	ČEVAK a.s. 60849657	Ločenice	0,934
Městys Lysice 00280615	VODÁRENSKÁ AKCIOVÁ SPOLEČNOST, a.s. 49455842	Obec Lysice	0,933
Obec Jestřábí Lhota 00235415	VODOS s.r.o. 47538457	060 Jestřábí Lhota	0,932
Obec Chvalšiny 00245925	ČEVAK a.s. 60849657	Chvalšiny	0,921
Obec Všeň 00276278	Severočeské vodovody a kanalizace, a.s. 49099451	Všeň	0,918
Obec Nezamyslice 43313931	AQUAŠUMAVA s.r.o. 64832911	Nezamyslice	0,909
Obec Trpín 00277495	VHOS, a. s. 48172901	Trpín	0,904
Obec Nebovidy 00488097	Brněnské vodárny a kanalizace, a.s. 46347275	obec Nebovidy	0,899
Městys Čestice 00251089	ČEVAK a.s. 60849657	Čestice	0,882
Obec Krupá 00235512	VODOS s.r.o. 47538457	120 Krupá	0,850
Obec Horní Dvořiště 00245887	ČEVAK a.s. 60849657	Horní Dvořiště	0,849
Obec Banín 00579441	VHOS, a. s. 48172901	Banín	0,843
Obec Lánov 00278041	Vodárenská společnost Lánov, spol. s r.o. 47470411	Prosečné	0,833
Obec Mnich 00248665	VoKa - ekologické stavby, spol. s r.o. 46680331	Mnich - Mirotín, Chválkov	0,826
Obec Drnovice 00280151; Obec Voděrady 00281271	VODÁRENSKÁ AKCIOVÁ SPOLEČNOST, a.s. 49455842	Obec Voděrady	0,806
Obec Drnovice 00280151; Obec Voděrady 00281271	VODÁRENSKÁ AKCIOVÁ SPOLEČNOST, a.s. 49455842	Obec Drnovice	0,806
Obec Sebranice 00280917	VODÁRENSKÁ AKCIOVÁ SPOLEČNOST, a.s. 49455842	Obec Sebranice	0,805
Obec Lelekovice 00281999	Brněnské vodárny a kanalizace, a.s. 46347275	obec Lelekovice	0,796
Obec Petrovice 00243027	1. SČV, a.s. 47549793	Petrovice	0,795
Městys Štěkeň 00251895	ČEVAK a.s. 60849657	Štěkeň	0,792
Obec Střelské Hoštice 00251844	ČEVAK a.s. 60849657	Střelské Hoštice	0,790
Obec Hospřiz 00246751; Obec Blažejov 00246298	ČEVAK a.s. 60849657	Hospřiz	0,783
Městys Lhenice 00250546	ČEVAK a.s. 60849657	Lhenice	0,779
Obec Paseka 00299316	VHS SITKA, s.r.o. 47150891	Paseka	0,760
Obec Třebotov 00241741; OPT Plus, a.s. 27085287	Vodovody a kanalizace Beroun, a.s. 46356975	Třebotov	0,752
Městys Čachrov 00255319	AQUAŠUMAVA s.r.o. 64832911	Čachrov	0,750
Město Mirovice 00249840	ČEVAK a.s. 60849657	Mirovice	0,749
Obec Ratibořské Hory 00252794	ČEVAK a.s. 60849657	Ratibořské Hory	0,744
Město Jistebnice 00252425	ČEVAK a.s. 60849657	Jistebnice	0,730
Obec Hradec Nad Svitavou 00579530	VHOS, a. s. 48172901	Hradec nad Svitavou	0,721
Obec Malý Bor 00255777; AGROSPOL, Malý Bor a.s. 49195492	ČEVAK a.s. 60849657	Malý Bor	0,717
Obec Kostomlaty Pod Milešovkou 00266396	Miloš Kratochvíl 49088025	Kostomlaty pod Milešovkou	0,708
Město Sedlice 00251755	ČEVAK a.s. 60849657	Sedlice	0,707
Obec Líštiny 00258067	ČEVAK a.s. 60849657	Líštiny	0,705
Obec Lánov 00278041	Vodárenská společnost Lánov, spol. s r.o. 47470411	Lánov	0,700
Prameny 60121211	VHOS, a. s. 48172901	Bělá nad Svitavou	0,698
Obec Mezilesí 00248631	VoKa - ekologické stavby, spol. s r.o. 46680331	Mezilesí	0,696
Obec Čejetice 00251054	ČEVAK a.s. 60849657	Čejetice	0,694
Obec Košice 00252468	ČEVAK a.s. 60849657	Košice	0,686
Městys Davle 00241156	Vodohospodářská společnost Benešov, s.r.o. 47535865	Davle	0,685

Benchmarking vlastnických subjektů 2017

Vodovod - Oddílný model provozování - skupina IV.

(hodnota infrastrukturního majetku 10 000 001 - 100 000 000 Kč)

Vlastník a IČO	Provozovatel a IČO	Pro místo	Počet poruch na 1 km sítě
Obec Nové Mitrovce 00257052	ČEVAK a.s. 60849657	Nové Mitrovce	0,681
Obec Leština 00302881	Šumperská provozní vodohospodářská společnost, a.s. 47674911	Leština	0,679
Obec Bujanov 00245810	ČEVAK a.s. 60849657	Bujanov	0,675
Obec Jankov 00231916	Vodohospodářská společnost Benešov, s.r.o. 47535865	Jankov	0,671
Obec Křečovice 00232068	Vodohospodářská společnost Benešov, s.r.o. 47535865	Živohošť	0,666
Obec Kamenný Újezd 00245062	ČEVAK a.s. 60849657	Kamenný Újezd	0,663
Město Zliv 00245721	ČEVAK a.s. 60849657	Zliv	0,662
Obec Merklín 00256901	ČEVAK a.s. 60849657	Merklín	0,654
Svazek vodovodů a kanalizací měst a obcí 49468952; Městys Sloup 00280950; Obec Suchý 00281000; atd.	VODÁRENSKÁ AKCIOVÁ SPOLEČNOST, a.s. 49455842	Městys Sloup	0,651
Obec Miskovice 00236233	VODOS s.r.o. 47538457	070 Miskovice	0,649
Město Kostelec Na Hané 00288373	Služby města Kostelce na Hané, příspěvková organizace 65762452	Kostelec na Hané	0,617
Obec Libnič 00581445	ČEVAK a.s. 60849657	Libnič	0,610
Obec Moutnice 00282154; Rostislav Jones 45602972	Brněnské vodárny a kanalizace, a.s. 46347275	obec Moutnice	0,598
Obec Olešná 00515761	VoKa - ekologické stavby, spol. s r.o. 46680331	Olešná	0,597
Obec Mochov 00240486	1. SčV, a.s. 47549793	Mochov	0,592
Obec Chocerady 00231860	Vodohospodářská společnost Benešov, s.r.o. 47535865	Chocerady	0,588
Obec Oleška 00235610	VODOS s.r.o. 47538457	170 Bulánka, Oleška, Krymlov	0,585
Město Slušovice 00284475	Služby města Slušovice, příspěvková organizace 75158108	Slušovice	0,581
Město Kardašova Řečice 00246905	ČEVAK a.s. 60849657	Kardašova Řečice	0,577
Obec Chlumčany 00256650	ČEVAK a.s. 60849657	Chlumčany	0,577
Obec Vráto 00581950	ČEVAK a.s. 60849657	Vráto	0,572
Obec Hlavňovice 00255483	AQUAŠUMAVA s.r.o. 64832911	Hlavňovice 2	0,571
Obec Kovářov 00249777	ČEVAK a.s. 60849657	Kovářov	0,561
Město Netolice 00250601	ČEVAK a.s. 60849657	Netolice	0,550
Obec Petrov 00241539	Vodohospodářská společnost Benešov, s.r.o. 47535865	Petrov	0,550
Obec Písečné 00247227	ČEVAK a.s. 60849657	Písečné	0,549
Obec Dolní Loučky 00294241	Brněnské vodárny a kanalizace, a.s. 46347275	obec Dolní Loučky	0,547
Obec Vranov 00282855	Brněnské vodárny a kanalizace, a.s. 46347275	obec Vranov	0,546
Obec Hosín 00244937	ČEVAK a.s. 60849657	Hosín	0,545
Město Strmilov 00247511	NEZDARA - instalatérství s.r.o. 26087235	Strmilov a místní části	0,540
Obec Postřekov 00253685	P R A V E S, spol. s r.o. 18230547	Postřekov	0,535
Město Úpice 00278386	Městské vodovody a kanalizace Úpice 60150823	Úpice	0,534
K S F spol. s r.o. 45800995	1. SčV, a.s. 47549793	Jažlovice průmyslová zóna	0,532
Obec Stříbrná Skalice 00235750	Vodohospodářská společnost Benešov, s.r.o. 47535865	Stříbrná Skalice	0,530
Město Nová Včelnice 00247146	ČEVAK a.s. 60849657	Nová Včelnice	0,529
Obec Dublovice 00242195	1. SčV, a.s. 47549793	Zvírotice	0,526
Obec Brněnec 00276464	VHOS, a.s. 48172901	Brněnec	0,524
Obec Těšany 00282693	VODÁRENSKÁ AKCIOVÁ SPOLEČNOST, a.s. 49455842	Obec Těšany	0,522
Město Bělčice 00250953	ČEVAK a.s. 60849657	Bělčice	0,521
Město Blovice 00256455	ČEVAK a.s. 60849657	Blovice	0,520
Obec Losiná 00256871; Černý Pavel 00000000; Lenka Bůžková 00000000	ČEVAK a.s. 60849657	Losiná	0,518
Město Opočno 00275191	Technické služby města Opočno, s.r.o. 28777981	Opočno	0,515
Město Hostivice 00241237	Technické služby Hostivice 00875210	Hostivice - Tulipan park	0,515
Město Nové Hradky 00245267	ČEVAK a.s. 60849657	Nové Hradky	0,513
Obec Dříteň 00244830	ČEVAK a.s. 60849657	Dříteň	0,512
Městys Štěpánov nad Svratkou 00295558	Brněnské vodárny a kanalizace, a.s. 46347275	Městys Štěpánov nad Svratkou	0,512
Obec Církvice 00236012	STAVOKOMPLET spol.s r.o. 47052945	Církvice	0,509
Obec Nahořany 00272850	Českoskalické vodárny, s.r.o. 27481557	Nahořany	0,509

Ve skupině se vyskytuje 63 Porovnaní, ve kterých jsou při nulové poruchovosti vykázány náklady na opravy VIM vyšší než průměrné náklady na odstranění jedné poruchy ve skupině (počítáno bez Porovnaní s nulovou poruchovostí).

Vlastník a IČO	Provozovatel a IČO	Pro místo	Poruchy na vodovodní síti - počet	Opravy infrastrukturního majetku (mil. Kč)
Městys Netvořice 00232360	Vodohospodářská společnost Benešov, s.r.o. 47535865	Netvořice	0	0,535

Benchmarking vlastnických subjektů 2017

Vodovod - Oddílný model provozování - skupina IV.

(hodnota infrastrukturního majetku 10 000 001 - 100 000 000 Kč)

<i>Vlastník a IČO</i>	<i>Provozovatel a IČO</i>	<i>Pro místo</i>	<i>Poruchy na vodovodní síti - počet</i>	<i>Opravy infrastrukturního majetku (mil. Kč)</i>
Městys Divišov 00231690	Vodohospodářská společnost Benešov, s.r.o. 47535865	Divišov	0	0,468
Obec Vestec 00507644; Město Jesenice 00241318	Technické služby Dolnobřežanska, s.r.o. 03711617	Vestec ZÓNA 1	0	0,361
Obec Hvožďany 00242292	Vodovody a kanalizace Beroun, a.s. 46356975	Obec Hvožďany	0	0,332
Město Pacov 00248789	VODAK Humpolec, s.r.o. 49050541	Velká Rovná, Malá Rovná, Zhoř, Bedřichov, Jetřichovec, Hrádek-V	0	0,284
Město Trhový Štěpánov 00232874	Vodohospodářská společnost Benešov, s.r.o. 47535865	Trhový Štěpánov	0	0,252
Obec Ostopovice 00282294	VODÁRENSKÁ AKCIOVÁ SPOLEČNOST, a.s. 49455842	Obec Ostopovice	0	0,189
Obec Obrataň 00248746	VODAK Humpolec, s.r.o. 49050541	Obrataň, Vintířov	0	0,188
Město Horní Cerekev 00248185	VODAK Humpolec, s.r.o. 49050541	Horní Cerekev	0	0,176
Obec Horní Kruty 00235385	VODOS s.r.o. 47538457	100 Horní Kruty	0	0,168
Obec Nová Ves 00831433; Obec Mníšek 00263001; Obec Oldřichov V Hájích 00481483	Mikroregion Jizerské podhůří 70226784	vodovod MJP	0	0,165
Obec Krhanice 00232025	Vodohospodářská společnost Benešov, s.r.o. 47535865	Krhanice	0	0,164
Obec Obrataň 00248746	VODAK Humpolec, s.r.o. 49050541	Šimpach, Hrobská Zahrádka, Sudkův Důl	0	0,151
Město Krásná Hora nad Vltavou 00242535	Vodohospodářská společnost Benešov, s.r.o. 47535865	Krásná Hora	0	0,151
Obec Ždánice 00473791	VODOS s.r.o. 47538457	140 Ždánice	0	0,149
Městys Veverská Bítýška 00282804; Obec Chudčice 00362956	Vodárenský svazek "Bíteško" 49458191	Veverská Bítýška - Chudčice	0	0,146
Obec Ořechov 00282278; Obec Hajany 00637688	VODÁRENSKÁ AKCIOVÁ SPOLEČNOST, a.s. 49455842	Obec Ořechov	0	0,143
Obec Pravonín 00232548	Vodohospodářská společnost Benešov, s.r.o. 47535865	Pravonín	0	0,143
Obec Hrusice 00240222	Vodohospodářská společnost Benešov, s.r.o. 47535865	Hrusice	0	0,142
Obec Pošná 00248886	VODAK Humpolec, s.r.o. 49050541	Pošná, Zahrádka, Proseč	0	0,140
Obec Čtyřkoly 00508519; EXCON, a.s. 00506729	Vodohospodářská společnost Benešov, s.r.o. 47535865	Čtyřkoly	0	0,131
Městys Šatov 00293580; Obec Havraníky 00600342	VODÁRENSKÁ AKCIOVÁ SPOLEČNOST, a.s. 49455842	Daníž	0	0,124
Obec Mirošovice 00240460	Vodohospodářská společnost Benešov, s.r.o. 47535865	Mirošovice	0	0,124
Obec Dynín 00244864	VLTAVOVÝNSKÁ TEPLÁRENSKÁ a.s. 62497421	Dynín	0	0,119
Obec Doubravice 00251101; Obec Mečichov 00251470; Obec Hlupín 00477125	ČEVAK a.s. 60849657	svazek obcí Doubravice	0	0,109
Obec Srubec 00245445; EICB Trading, s.r.o. 04833589	ČEVAK a.s. 60849657	Srubec	0	0,099
Město Kasejovice 00256731	KANALIZACE A VODOVODY Starý Plzenec, a. s. 61778079	Kasejovice	0	0,090
Obec Pačejov 00255963	AQUAŠUMAVA s.r.o. 64832911	Pačejov	0	0,089
Městys Strunkovice nad Blanicí 00250708	ČEVAK a.s. 60849657	Strunkovice nad Blanicí	0	0,080
Město Nalžovské Hory 00255866	AQUAŠUMAVA s.r.o. 64832911	Nalžovské Hory	0	0,079
Obec Studenec 00290513	Služby obce Studenec, s.r.o. 03806472	Studenec	0	0,077
Obec Kostelec u Křížků 00240354	Vodohospodářská společnost Benešov, s.r.o. 47535865	Kostelec u Křížků	0	0,074
Obec Brantice 00295884	Krnovské vodovody a kanalizace, s. r. o. 47674148	Brantice	0	0,072
Obec Bečváry 00235245	Vodohospodářská společnost Benešov, s.r.o. 47535865	Bečváry	0	0,071
Sdružení obcí SYRÁKOV 67728201; Obec Všemina 00544507	Severomoravské vodovody a kanalizace Ostrava a.s. 45193665	A 15 Voda Syrákov	0	0,068
Městys Medlov 00488046	VODÁRENSKÁ AKCIOVÁ SPOLEČNOST, a.s. 49455842	Městys Medlov	0	0,066
Obec Vyžlovka 00235938	VODOS s.r.o. 47538457	160 Vyžlovka	0	0,064

Benchmarking vlastnických subjektů 2017**Vodovod - Oddílný model provozování - skupina IV.***(hodnota infrastrukturního majetku 10 000 001 - 100 000 000 Kč)*

Vlastník a IČO	Provozovatel a IČO	Pro místo	Poruchy na vodovodní síti - počet	Opravy infrastrukturního majetku (mil. Kč)
Obec Dnešice 00256544	KANALIZACE A VODOVODY Starý Plzenec, a. s. 61778079	Dnešice	0	0,064
Obec Loket 00232165	VODAK Humpolec, s.r.o. 49050541	Loket, Brzotice, Alberovice, Kačerov, Němčice	0	0,056
Obec Letkov 00574155	KANALIZACE A VODOVODY Starý Plzenec, a. s. 61778079	Letkov	0	0,055
Obec Hejnice 00278831	Skupinový vodovod Hejnice - Česká Rybná 69171556	Hejnice	0	0,055
Obec Zbílidy 00373991	VODAK Humpolec, s.r.o. 49050541	Zbílidy	0	0,055
Obec Úsilné 00581909	ČEVAK a.s. 60849657	Úsilné	0	0,054
Obec Holasice 00488143	VODÁRENSKÁ AKCIOVÁ SPOLEČNOST, a.s. 49455842	Obec Holasice	0	0,053
Obec Telnice 00282677	VODÁRENSKÁ AKCIOVÁ SPOLEČNOST, a.s. 49455842	Obec Telnice	0	0,052
Obec Vstíš 00257435	ČEVAK a.s. 60849657	Vstíš	0	0,052
Obec Kněževy 00241377	1. Vodohospodářská společnost, s.r.o. 47551917	Kněževy	0	0,051
Obec Sklené 00277355	VHOS, a. s. 48172901	Sklené	0	0,043
Obec Hřibojedy 00581011	Vodohospodářské služby RT, s.r.o. 27461556	Hřibojedy	0	0,043
Obec Tehovec 43750648	Vodohospodářská společnost Benešov, s.r.o. 47535865	Tehovec	0	0,042
Obec Dolní Třebonín 00245852	PRVOK s.r.o. 28128257	Dolní Třebonín	0	0,035
Obec Přední Výtoň 00246085	ČEVAK a.s. 60849657	Přední Výtoň	0	0,035
Obec Morašice 00637441	VODÁRENSKÁ AKCIOVÁ SPOLEČNOST, a.s. 49455842	Morašice	0	0,033
Obec Vrčeň 00257427	KANALIZACE A VODOVODY Starý Plzenec, a. s. 61778079	Vrčeň	0	0,031
Obec Pohoří 00241555	Vodohospodářská společnost Benešov, s.r.o. 47535865	Pohoří - Chotouň	0	0,031
Obec Chýnvice 00473227	Vodovody a kanalizace Beroun, a.s. 46356975	Chýnvice	0	0,030
Obec Rajhradice 00488291	VODÁRENSKÁ AKCIOVÁ SPOLEČNOST, a.s. 49455842	Obec Rajhradice	0	0,030
Obec Štěnovický Borek 00574040	KANALIZACE A VODOVODY Starý Plzenec, a. s. 61778079	Štěnovický Borek	0	0,029
Obec Kunčice Pod Ondřejníkem 00296856	Kunčická s.r.o. 27833267	Kunčice pod Ondřejníkem	0	0,029
Obec Březina 00276472	VHOS, a. s. 48172901	Březina	0	0,028
Obec Volenice 00397342	ČEVAK a.s. 60849657	Volenice	0	0,028
Obec Polepy 00235644	VODOS s.r.o. 47538457	230 Polepy	0	0,026
Obec Únětice 00241792	STAVOKOMPLET spol.s r.o. 47052945	Únětice	0	0,021

U následujících Porovnání byla vykázána nulová výše nákladů na opravy při nenulové poruchovosti. Tato nesrovnalost může poukazovat na případ, kdy nejsou do kalkulačních položek zahrnuty všechny ekonomicky oprávněné náklady, čímž je porušen § 35, odst. 7a), vyhl. č. 428/2001 Sb. Odběratel tak nemá k dispozici informace o skutečných nákladech a dále dochází k výraznému snížení vypovídací schopnosti analyzovaných dat.

Vlastník a IČO	Provozovatel a IČO	Pro místo	Poruchy na vodovodní síti - počet	Opravy infrastrukturního majetku (mil. Kč)
Městys Černý Důl 00277720	Vodárenská společnost Lánov, spol. s r.o. 47470411	Černý Důl	20	0,000
Obec Lánov 00278041	Vodárenská společnost Lánov, spol. s r.o. 47470411	Lánov	15	0,000
Město Kostelec Na Hané 00288373	Služby města Kostelce na Hané, příspěvková organizace 65762452	Kostelec na Hané	10	0,000
Obec Dolní Lánov 00277771	Vodárenská společnost Lánov, spol. s r.o. 47470411	Dolní Lánov	8	0,000
Obec Kosoř 00241385	AQUACONSULT, spol. s r.o. 47536209	Kosoř	7	0,000
Obec Horní Pěna 00246719	ČEVAK a.s. 60849657	Horní Pěna	6	0,000

Vlastník a IČO	Provozovatel a IČO	Pro místo	Poruchy na vodovodní síti - počet	Opravy infrastrukturního majetku (mil. Kč)
Obec Slavče 00245429	ČEVAK a.s. 60849657	Slavče	6	0,000
Obec Lánov 00278041	Vodárenská společnost Lánov, spol. s r.o. 47470411	Prosečné	6	0,000
Městys Čachrov 00255319	AQUAŠUMAVA s.r.o. 64832911	Čachrov	5	0,000
Vodohospodářská zařízení Šumperk, a.s. 47674954	Šumperská provozní vodohospodářská společnost, a.s. 47674911	obec Třeština	5	0,000
Obec Ločenice 00245208	ČEVAK a.s. 60849657	Ločenice	4	0,000
Městys Čestice 00251089	ČEVAK a.s. 60849657	Čestice	4	0,000
Obec Olešná 00515761	VoKa - ekologické stavby, spol. s r.o. 46680331	Olešná	4	0,000
Obec Trhanov 00572209	P R A V E S, spol. s r.o. 18230547	Trhanov	3	0,000
Obec Postřekov 00253685	P R A V E S, spol. s r.o. 18230547	Postřekov	3	0,000
Městys Všeruby 00253871	P R A V E S, spol. s r.o. 18230547	Všeruby, Hájek, Hyršov, Pomezí, Chalupy, Brůdek	3	0,000
Obec Horní Dvořiště 00245887	ČEVAK a.s. 60849657	Horní Dvořiště	2	0,000
Obec Soběkury 00257222	ČEVAK a.s. 60849657	Soběkury	2	0,000
Obec Sobčice 00272108	Stavoka Kosice, a.s. 25275119	Sobčice	2	0,000
Obec Kadov 00599476	ENVIRO-EKOANALYTIKA, s.r.o. 49446690	Kadov	2	0,000
Obec Chotilsko 00242306	Vodohospodářská společnost Dobříš spol. s r.o. 49549677	Chotilsko-Mokrosko-Prostřední Lhota	2	0,000
Obec Velký Chlumeč 00509850	Vodohospodářská společnost Dobříš spol. s r.o. 49549677	Velký Chlumeč	2	0,000
Městys Klenčí pod Čerchovem 00253472	P R A V E S, spol. s r.o. 18230547	Klenčí p. Čerchovem	2	0,000
Obec Rybníky 00875899	Vodohospodářská společnost Dobříš spol. s r.o. 49549677	Rybníky	2	0,000
Obec Štáhlavy 00257290	ČEVAK a.s. 60849657	Štáhlavy	2	0,000
Obec Hatín 00246646; Obec Polště 00666491	ČEVAK a.s. 60849657	Hatín	2	0,000
Obec Dolní Studénky 00635936	Šumperská provozní vodohospodářská společnost, a.s. 47674911	Dolní Studénky vodovod a kanalizace	2	0,000
Obec Lipno nad Vltavou 00245976; Sun and Snow s.r.o. 28125339; STAR VILL Lipno, s.r.o. 27783324; atd.	ČEVAK a.s. 60849657	Sun and Snow	2	0,000
Obec Hlásná Třebaň 00233234; Obec Lety 00241393; Obec Mořinka 00509761	AQUACONSULT, spol. s r.o. 47536209	TŘEMOLE	2	0,000
Obec Skalice Nad Svitavou 00280933; Svazek vodovodů a kanalizací měst a obcí 49468952; Obec Jabloňany 00636754; atd.	VODÁRENSKÁ AKCIOVÁ SPOLEČNOST, a.s. 49455842	Obec Jabloňany	1	0,000
Obec Nadějkov 00249891	ČEVAK a.s. 60849657	Nadějkov	1	0,000
Obec Skřípov 00600083	Montáže inženýrských sítí spol. s r.o. 43389554	Skřípov	1	0,000
Obec Bohumilice 00250333	ČEVAK a.s. 60849657	Bohumilice	1	0,000
Obec Zvole 00303666	N-systémy s.r.o. 48393193	obec Zvole	1	0,000
Obec Rodvínov 00247375	ČEVAK a.s. 60849657	Rodvínov	1	0,000
Obec Valšov 00576034	AQUAstop, v.o.s. 47984597	Valšov	1	0,000
MEDI HELP spol. s r.o. 46359443	Vodohospodářská společnost Dobříš spol. s r.o. 49549677	Dobříš	1	0,000
Obec Sluhý 00240753	VaK Zápy, s.r.o. 47544511	Obec Sluhý	1	0,000
Obec Všenory 00241849	AQUACONSULT, spol. s r.o. 47536209	Všenory vodovod	1	0,000
Obec Janov Nad Nisou 00262358; Baboon reality, s.r.o. 25421158	Severočeské vodovody a kanalizace, a.s. 49099451	Janov n. Nisou	1	0,000
Obec Rosovice 00243191	Vodohospodářská společnost Dobříš spol. s r.o. 49549677	Rosovice	1	0,000
Obec Brníčko 00302422	Hájek - Kozlanský HAK s.r.o. 26825180	Brníčko - vodovod	1	0,000
Obec Bašť 00240036	VaK Zápy, s.r.o. 47544511	Obec Bašť	1	0,000
Město Úsov 00303500	N-systémy s.r.o. 48393193	město Úsov	1	0,000

Dalšími kritérii hodnocení stavu vodovodní sítě jsou výše ztrát vody a výše nefakturované vody. Oba ukazatele jsou pro účely objektivního srovnávání vyjádřeny v m³ na km přepočtené délky sítě za den. Nefakturovaná voda jako součást objemu vody určené k realizaci je vykazována v bilančních údajích ve VÚPE vodovodních řadů a obsahuje vlastní spotřebu vody (tj. vody použité provozovatelem pro účely provozu VIM), ostatní nefakturovanou vodu (spotřebovanou např. pro požární účely) a ztráty v trubicí síti (způsobené úniky vody v důsledku netěsností, havárií apod., nepřesnostmi v měření, černými

odběry). Ukazatele, k jejichž výpočtu je použito množství nefakturované vody, mohou být ovlivněny skutečností, že je zde často zahrnuta voda spotřebovaná v provozech, které nesouvisí s výrobou a dodávkou pitné vody. Ukazatel množství nefakturované vody v m³/km/den může být dále výrazně ovlivněn celkovou délkou vodovodní sítě, do které není zahrnuta délka přiváděcích řadů. V případě, že je výše nefakturované vody uváděna včetně hodnoty pro přiváděcí řady, je ukazatel zkrácen. V takových případech je třeba zohlednit při hodnocení i ukazatel množství nefakturované vody vyjádřený podílem na vodě určené k realizaci.

Ztráty vody jsou v praxi určovány rozdílem mezi vodou nefakturovanou a součtem vody pro vlastní spotřebu a vody ostatní nefakturované, jejíž množství je odhadováno. Výši ztrát ovlivňují spolu se stavem VIM, tlakovými poměry v síti a celkovým objemem dodávané vody také subjektivní faktory (např. zkušenost zodpovědných pracovníků a pečlivost měření). Z tohoto důvodu bylo pro účely benchmarkingu přistoupeno k hodnocení obou ukazatelů - objemu ztrát vody i nefakturované vody.

Průměrné množství nefakturované vody za skupinu je 3,29 m³/km/den. Průměrná výše ztrát pitné vody za skupinu činí 2,93 m³/km/den. Informace o stáří majetku MZe nemá k dispozici.

Následující tabulka ukazuje přehled Porovnání, u kterých voda nefakturovaná převyšuje 90% percentil skupiny, který činí 6,99 m³/km/den.

Vlastník a IČO	Provozovatel a IČO	Pro místo	Voda nefakturovaná ((m ³ /km)/den)	Podíl nefakturované vody na vodě určené k realizaci (%)	Ztráty vody ((m ³ /km)/den)	Podíl ztrát vody na vodě určené k realizaci (%)
Obec Želešice 00282952	Brněnské vodárny a kanalizace, a.s. 46347275	obec Želešice	19,649	43,575	19,649	43,575
Obec Rodvínov 00247375	ČEVAK a.s. 60849657	Rodvínov	19,534	90,295	19,532	90,286
Město Úpice 00278386	Městské vodovody a kanalizace Úpice 60150823	Úpice	19,147	44,612	18,824	43,860
Město Bystřice 00231525	Vodohospodářská společnost Benešov, s.r.o. 47535865	Bystřice	18,502	58,598	8,995	28,486
Město Opočno 00275191	Technické služby města Opočna, s.r.o. 28777981	Opočno	17,276	41,619	16,016	38,583
Obec Chodov 00253421	P R A V E S, spol. s r.o. 18230547	CHodov	14,999	40,770	14,176	38,533
Město Hostinné 00277908	Městská správa Hostinné s.r.o. 25959751	Hostinné - město	14,649	36,755	13,857	34,768
Obec Konojedy 00665134	VODOS s.r.o. 47538457	SOUČET 110 Konojedy 10-12/2017 + 110 Konojedy 1-9/2017	13,945	50,697	13,945	50,697
Obec Dobrovíz 00241164	1. Vodohospodářská společnost, s.r.o. 47551917	Dobrovíz	13,229	29,121	13,229	29,121
Město Kdyně 00253464; Obec Brnířov 00572608	Vodovody a kanalizace města Kdyně spol. s r.o. 26326817	Kdyně	12,850	30,349	6,824	16,117
Obec Horoměřice 00241229	1. Vodohospodářská společnost, s.r.o. 47551917	Horoměřice	12,566	23,800	12,566	23,800
Obec Dvorce 00295973	Ing. Miroslav Balaj 47990091	Dvorce	12,349	33,333	4,116	11,111
Obec Panenské Břežany 00240583	VaK Zápý, s.r.o. 47544511	Obec Panenské Břežany	12,302	45,446	10,910	40,302
Město Březová nad Svitavou 00483869	Brněnské vodárny a kanalizace, a.s. 46347275	Město Březová nad Svitavou	12,182	38,466	12,182	38,466
Obec Velký Chlumec 00509850	Vodohospodářská společnost Dobříš spol. s r.o. 49549677	Velký Chlumec	11,697	53,283	11,628	52,970
Obec Horní Bečva 00303771	Služby HB s.r.o. 25908111	Horní Bečva	11,665	49,746	6,317	26,940
Obec Trhanov 00572209	P R A V E S, spol. s r.o. 18230547	Trhanov	11,436	24,366	10,136	21,597
Obec Tuchoměřice 00241750	1. Vodohospodářská společnost, s.r.o. 47551917	Tuchoměřice	11,324	37,942	11,324	37,942
Obec Bašť 00240036	VaK Zápý, s.r.o. 47544511	Obec Bašť	11,295	48,168	10,494	44,752

Vlastník a IČO	Provozovatel a IČO	Pro místo	Voda nefakturovaná ((m ³ /km)/den)	Podíl nefakturované vody na vodě určené k realizaci (%)	Ztráty vody ((m ³ /km)/den)	Podíl ztrát vody na vodě určené k realizaci (%)
Město Mirovice 00249840	ČEVAK a.s. 60849657	Mirovice	11,248	35,270	11,060	34,680
Obec Ejpovice 00258695	VODÁRNA PLZEŇ a.s. 25205625	Ejpovice	11,211	34,284	11,021	33,704
Obec Chvalšiny 00245925	ČEVAK a.s. 60849657	Chvalšiny	10,822	25,719	10,380	24,669
Obec Řepice 00667820; Obec Rovná 00667811	ČEVAK a.s. 60849657	Rovná, Řepice	10,620	43,642	10,301	42,329
Obec Karlík 44684967; Obec Lety 00241393	AQUACONSULT, spol. s r.o. 47536209	Karlík vodovod	10,512	29,979	8,526	24,317
Obec Ostopovice 00282294	VODÁRENSKÁ AKCIOVÁ SPOLEČNOST, a.s. 49455842	Obec Ostopovice	10,192	28,809	10,192	28,809
Město Strážov 00256102	VODOSPOL s. r. o. 48365351	Strážov	10,115	33,315	10,037	33,060
Obec Bernartice 00473359	VODAK Humpolec, s.r.o. 49050541	Bernartice	10,012	50,700	10,012	50,700
Obec Jedlová 00276782	VHOS, a. s. 48172901	Jedlová	9,919	46,173	9,785	45,552
Obec Káraný 00510530	STAVOKOMPLET spol.s r.o. 47052945	Káraný	9,621	54,454	9,580	54,224
Obec Lety 00241393	AQUACONSULT, spol. s r.o. 47536209	Lety vodovod DTP	9,580	29,066	7,337	22,262
Město Zásmyky 00235954	VODOS s.r.o. 47538457	150 Zásmyky	9,167	42,403	9,167	42,403
Městys Černý Důl 00277720	Vodárenská společnost Lánov, spol. s r.o. 47470411	Černý Důl	9,102	37,037	5,461	22,222
Obec Chotilsko 00242306	Vodohospodářská společnost Dobříš spol. s r.o. 49549677	Chotilsko-Mokrosko-Prostřední Lhota	9,034	62,291	0,602	4,149
Městys Dolní Bukovsko 00244791	ČEVAK a.s. 60849657	Dolní Bukovsko	9,008	33,602	8,901	33,205
Obec Letiny 00256820	KANALIZACE A VODOVODY Starý Plzenec, a. s. 61778079	Letiny	8,995	42,561	8,995	42,561
Městys Zápy 00472051	STAVOKOMPLET spol.s r.o. 47052945	Zápy	8,958	36,490	8,958	36,490
Obec Střelské Hoštice 00251844	ČEVAK a.s. 60849657	Střelské Hoštice	8,751	43,158	8,158	40,233
Obec Vyžlovka 00235938	VODOS s.r.o. 47538457	160 Vyžlovka	8,596	42,215	8,596	42,215
Městys Davle 00241156	Vodohospodářská společnost Benešov, s.r.o. 47535865	Davle	8,585	30,021	7,727	27,021
Městys Kolínek 00255688	VODOSPOL s. r. o. 48365351	Kolínek	8,459	28,438	8,459	28,438
Obec Brněnec 00276464	VHOS, a. s. 48172901	Brněnec	8,350	43,121	7,994	41,283
Obec Chýně 00241296	1. Vodohospodářská společnost, s.r.o. 47551917	Chýně	8,188	21,832	8,188	21,832
Město Miroslav 00293164	Správa majetku města Mitroslavi 49433808	Miroslav	8,066	22,995	5,815	16,578
Obec Lovčice 00285072	Správa majetku obce Lovčice, příspěvková organizace 75156903	Lovčice	7,902	28,141	7,682	27,356
Městys Dešenice 00255394	VODOSPOL s. r. o. 48365351	Dešenice	7,874	34,859	7,821	34,626
Obec Horní Kruty 00235385	VODOS s.r.o. 47538457	100 Horní Kruty	7,824	30,068	7,824	30,068
Obec Kout Na Šumavě 00253499	P R A V E S, spol. s r.o. 18230547	Kout na Šumavě	7,772	20,994	7,148	19,309
Město Janovice nad Úhlavou 00255611	VODOSPOL s. r. o. 48365351	Janovice nad Úhlavou	7,494	30,396	7,494	30,396
Město Větrní 00246182	ČEVAK a.s. 60849657	Větrní	7,384	19,966	6,961	18,822
Obec Oleška 00235610	VODOS s.r.o. 47538457	170 Bulánka, Oleška, Krymlov	7,323	50,848	7,323	50,848
Obec Horní Dvořiště 00245887	ČEVAK a.s. 60849657	Horní Dvořiště	7,276	25,658	6,171	21,763
Obec Kozojedy 00235491	VODOS s.r.o. 47538457	210 Kozojedy	7,117	42,136	7,117	42,136
Město Chýnov 00252387	Chýnovská majetková s.r.o. 26079968	Chýnov	7,061	16,005	5,896	13,365
Obec Rabyně 00232599	Vodohospodářská společnost Benešov, s.r.o. 47535865	Rabyně	7,029	71,164	6,432	65,118
Obec Slatina 00277363	VHOS, a. s. 48172901	Slatina	7,011	65,835	4,151	38,978

Vodovodní síť této skupiny bylo rozvedeno a podle Porovnání fakturováno celkem 20,97 mil. m³ pitné vody. Celkové tržby činily 678 mil. Kč. Průměrná cena pro vodné ve skupině činí 32,60 Kč/m³.

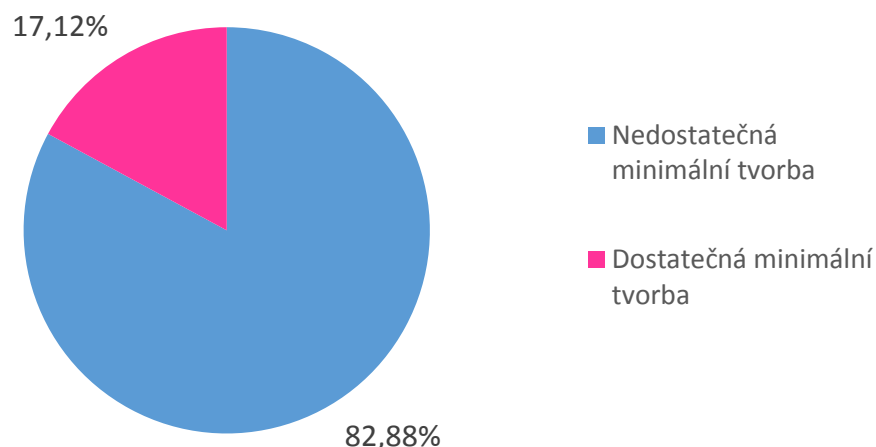
4.4.3 Obnova majetku

Pro hodnocení tvorby prostředků obnovy ve vodném byla pro každé Porovnání stanovena potřebná teoretická částka pokrývající obnovu VIM podle hodnoty majetku uváděné ve VÚME (viz kapitola 2.2). Stáří VIM nebylo bráno v úvahu, jelikož tato informace nebyla při analýze k dispozici. Vypočtená hodnota částky pokrývající obnovu majetku pro daný rok se tak může lišit od skutečné hodnoty, se kterou pracují jednotlivé vlastnické subjekty a je stanovena v jejich plánu financování obnovy. Vypočtená hodnota částky pokrývající obnovu majetku byla porovnána s hodnotou vytvořených prostředků na obnovu VIM pro každé Porovnání.

Dle údajů, které má MZe k dispozici lze konstatovat, že u 455 Porovnání (tj. 82,88 %) nepostačují vlastníků generované zdroje (nájem + opravy + podíl z kladného kalkulačního zisku na rozvoj a obnovu v případě čistě oddílného modelu a odpisy + opravy + prostředky obnovy + záporný zisk + podíl z kladného kalkulačního zisku na rozvoj a obnovu v rámci podskupiny servisních smluv) na pokrytí teoretické výše obnovy. To značí, že v rámci skupiny existují smluvní vztahy mezi vlastníky a provozovateli VIM, které nejsou nastaveny tak, aby bylo zabezpečeno plnění záměru regulace dosažení samofinancování a udržitelnost infrastruktury tam, kde je to možné. U zbylých 94 Porovnání (tj. 17,12 %) vlastníků generované zdroje na pokrytí minimální teoretické výše prostředků obnovy postačují.

Podíly počtu Porovnání podle toho, zda pokrývají minimální teoretickou výši prostředků obnovy, zobrazuje následující graf.

Pokrytí financování obnovy VIM (počty Porovnání)



V následující tabulce je uveden přehled tvorby prostředků obnovy u Porovnání s čistě oddílným modelem provozování.

U 69 Porovnání s čistě oddílným modelem provozování lze považovat vztah vlastníka a provozovatele za nevyvážený z důvodu nulové nebo dokonce záporné výše nájemného. Pokud jsou v těchto Porovnáních do ceny pro vodné započteny náklady na opravy, mohou do určité míry nahrazovat nájemné. U 18 Porovnání je však zároveň nulová i výše nákladů na opravy VIM. U těchto Porovnání byla tvorba prostředků obnovy VIM z vodného v daném roce v nulové výši.

V další tabulce je pak uveden přehled tvorby prostředků obnovy u Porovnání s oddílným modelem se servisní smlouvou. Příjemcem vodného je vlastník VIM, který hradí provozovateli náklady na služby spolu s příslušnou částí zisku. Tyto náklady (včetně zisku provozovatele) jsou uvedeny v kalkulační položce 5.2 Ostatní provozní náklady externí.

Pokrytí obnovy majetku - čistě oddílný model

Vlastník a IČO	Provozovatel a zároveň příjemce a IČO	Pro místo	Hodnota VIM (mil. Kč)	Nájemné (mil. Kč)	Opravy (mil. Kč)	Podíl z kladného kalkulačního zisku na rozvoj a obnovu (mil. Kč)	Celkové generované prostředky na obnovu VIM (mil. Kč)	% _{OBV}	Výše minimálních prostředků na obnovu majetku (mil. Kč)	Pokrytí obnovy VIM (+/-)	Min. chybějící prostředky na obnovu majetku (mil. Kč)
Městys Veverská Bítýška 00282804; Obec Chudčice 00362956	Vodárenský svazek "Bíteško" 49458191	Veverská Bítýška - Chudčice	86,080	0,000	0,146	0,000	0,146	1,39	1,200	-	1,054
Svazek obcí Drahanská vrchovina 47921137	Montáže inženýrských sítí spol. s r.o. 43389554	Svazek obcí Drahanská vrchovina	85,888	0,000	0,054	0,000	0,054	1,25	1,074	-	1,020
Město Kdyně 00253464; Obec Brnířov 00572608	Vodovody a kanalizace města Kdyně spol. s r.o. 26326817	Kdyně	89,488	0,060	0,071	0,000	0,131	1,27	1,134	-	1,003
Sdružení obcí SYRÁKOV 67728201; Obec Všemina 00544507	Severomoravské vodovody a kanalizace Ostrava a.s. 45193665	A 15 Voda Syrákov	91,559	0,078	0,068	0,000	0,146	1,25	1,144	-	0,998
Obec Nová Ves 00831433; Obec Mníšek 00263001; Obec Oldřichov V Hájích 00481483	Mikroregion Jizerské podhůří 70226784	vodovod MJP	97,050	0,145	0,165	0,000	0,309	1,29	1,253	-	0,944
Město Hostivice 00241237	Technické služby Hostivice 00875210	Hostivice - Tulipan park	75,312	0,000	0,058	0,000	0,058	1,25	0,941	-	0,883
Obec Česká Kubice 00253294	Chodské vodárny a kanalizace, a.s. 49788761	Česká Kubice	79,008	0,041	0,098	0,000	0,139	1,29	1,021	-	0,882
Obec Šestajovice 00240851	Technické služby obce Šestajovice spol. s r.o. 28240693	Šestajovice	81,435	0,207	0,000	0,000	0,207	1,25	1,018	-	0,811
Vodárenská a kanalizační a.s. 49786709; Obec Žihle 00258580; Město Kralovice 00257966; atd.	VODÁRNA PLZEŇ a.s. 25205625	Hradecko - Kralovice	67,734	0,020	0,016	0,000	0,037	1,25	0,847	-	0,810
Obec Hlásná Třebaň 00233234; Obec Lety 00241393; Obec Mořinka 00509761	AQUACONSULT, spol. s r.o. 47536209	TŘEMOLE	62,932	0,000	0,000	0,000	0,000	1,25	0,787	-	0,787
Obec Jílovce 00245038	ČEVAK a.s. 60849657	Jílovce	65,374	0,070	0,039	0,000	0,109	1,31	0,856	-	0,747
Obec Dříteň 00244830	ČEVAK a.s. 60849657	Dříteň	74,315	0,132	0,075	0,000	0,208	1,25	0,929	-	0,721
Město Chýnov 00252387	Chýnovská majetková s.r.o. 26079968	Chýnov	86,547	0,300	0,091	0,081	0,472	1,35	1,165	-	0,693
Obec Ořechov 00282278; Obec Hajany 00637688	VODÁRENSKÁ AKCIOVÁ SPOLEČNOST, a.s. 49455842	Obec Ořechov	67,589	0,020	0,143	0,000	0,163	1,25	0,845	-	0,681
Město Hostomice 00233269	Vodovody a kanalizace Beroun, a.s. 46356975	Hostomice	86,098	0,337	0,079	0,000	0,416	1,26	1,084	-	0,668
Městys Loučeň 00239399	Vodovody a kanalizace Mladá Boleslav, a.s. 46356983	Městys Loučeň	60,083	0,049	0,053	0,000	0,102	1,25	0,751	-	0,649
Město Janovice nad Úhlavou 00255611	VODOSPOL s. r. o. 48365351	Janovice nad Úhlavou	66,656	0,171	0,027	0,000	0,198	1,25	0,836	-	0,638
Obec Dívčice 00244775	ČEVAK a.s. 60849657	Dívčice	55,718	0,036	0,026	0,000	0,061	1,25	0,696	-	0,635
Obec Temelín 00245534	ČEVAK a.s. 60849657	Temelín	57,939	0,050	0,047	0,000	0,097	1,25	0,724	-	0,628
Město Nalžovské Hory 00255866	AQUAŠUMAVA s.r.o. 64832911	Nalžovské Hory	56,511	0,020	0,079	0,000	0,099	1,27	0,715	-	0,616
Obec Borovnice 00274747; Obec Vrbice 00579211; Obec Chleny 00274917	Vodovody a kanalizace Jablonné nad Orlicí, a.s. 48173398	Přestavlky	47,444	0,000	0,014	0,000	0,014	1,30	0,617	-	0,603
Obec Čisovice 00241148	Vodovody a kanalizace Beroun, a.s. 46356975	Čisovice	47,775	0,010	0,000	0,000	0,010	1,25	0,597	-	0,587
Město Sedlice 00251755	ČEVAK a.s. 60849657	Sedlice	52,615	0,040	0,037	0,000	0,077	1,25	0,659	-	0,583
Obec Církvice 00236012	STAVOKOMPLET spol.s r.o. 47052945	Církvice	45,490	0,000	0,009	0,000	0,009	1,27	0,579	-	0,569
Městská část Praha-Lipence 00241431	1. Vodohospodářská společnost, s.r.o. 47551917	MČ Praha-Lipence	79,981	0,135	0,297	0,000	0,432	1,25	1,000	-	0,567
Obec Všenory 00241849	AQUACONSULT, spol. s r.o. 47536209	Všenory vodovod	44,257	0,000	0,000	0,000	0,000	1,28	0,567	-	0,567

Benchmarking vlastnických subjektů 2017

Vodovod - Oddílný model provozování - skupina IV.

(hodnota infrastrukturního majetku 10 000 001 - 100 000 000 Kč)

Vlastník a IČO	Provozovatel a zároveň příjemce a IČO	Pro místo	Hodnota VIM (mil. Kč)	Nájemné (mil. Kč)	Opravy (mil. Kč)	Podíl z kladného kalkulačního zisku na rozvoj a obnovu (mil. Kč)	Celkové generované prostředky na obnovu VIM (mil. Kč)	% _{OBV}	Výše minimálních prostředků na obnovu majetku (mil. Kč)	Pokrytí obnovy VIM (+/-)	Min. chybějící prostředky na obnovu majetku (mil. Kč)
Obec Kamenný Újezd 00245062	ČEVAK a.s. 60849657	Kamenný Újezd	63,657	0,060	0,183	0,000	0,244	1,25	0,796	-	0,552
Obec Libuň 00271764	Stavoka Kosice, a.s. 25275119	Libuň	43,856	0,000	0,010	0,000	0,010	1,27	0,556	-	0,545
Obec Osík 00277100	V O D O V O D Y spol. s r.o. 62062948	Osík	67,768	0,340	0,086	0,000	0,426	1,42	0,964	-	0,538
Obec Ostroměř 00271900	Stavoka Kosice, a.s. 25275119	Ostroměř	43,729	0,000	0,015	0,000	0,015	1,25	0,548	-	0,534
Městys Strunkovice nad Blanicí 00250708	ČEVAK a.s. 60849657	Strunkovice nad Blanicí	54,041	0,066	0,080	0,000	0,146	1,25	0,676	-	0,530
Obec Nová Ves pod Pleší 00242861	Vodovody a kanalizace Beroun, a.s. 46356975	Nová Ves pod Pleší	44,357	0,000	0,029	0,000	0,029	1,25	0,554	-	0,526
Obec Jevany 00235423	VODOS s.r.o. 47538457	200 Jevany	50,572	0,001	0,123	0,000	0,124	1,25	0,632	-	0,508
Obec Ořech 00241512	AQUACONSULT, spol. s r.o. 47536209	Ořech	50,744	0,054	0,077	0,000	0,131	1,25	0,634	-	0,503
Městys Koloveč 00253481	Chodské vodárny a kanalizace, a.s. 49788761	Koloveč	44,186	0,032	0,051	0,000	0,083	1,31	0,578	-	0,495
Obec Mladějov 00271845	Stavoka Kosice, a.s. 25275119	Mladějov	39,780	0,000	0,004	0,000	0,004	1,25	0,499	-	0,495
Obec Sulice 00240818	Vodohospodářská společnost Benešov, s.r.o. 47535865	Sulice	76,378	0,223	0,240	0,000	0,463	1,25	0,955	-	0,492
Obec Kunčice Pod Ondřejníkem 00296856	Kunčická s.r.o. 27833267	Kunčice pod Ondřejníkem	85,672	0,051	0,029	0,500	0,579	1,25	1,071	-	0,491
Obec Janov Nad Nisou 00262358; Baboon reality, s.r.o. 25421158	Severočeské vodovody a kanalizace, a.s. 49099451	Janov n. Nisou	39,117	-0,179	0,000	0,000	0,000	1,25	0,489	-	0,489
Město Velké Bílovice 00283673; Obec Moravský Žižkov 00283371	V-AQUARIUS-B, spol. s r.o. 25555332	Velké Bílovice	84,304	0,564	0,001	0,000	0,566	1,25	1,054	-	0,488
Obec Petříkov 00240591	Technické služby Petříkov s.r.o. 24818933	Petříkov	38,629	0,000	0,000	0,000	0,000	1,25	0,483	-	0,483
Obec Chanovice 00255556	ČEVAK a.s. 60849657	Chanovice	42,306	0,042	0,020	0,000	0,062	1,28	0,543	-	0,481
Obec Čížová 00249602	ČEVAK a.s. 60849657	Čížová	52,766	0,163	0,026	0,000	0,189	1,25	0,660	-	0,471
S.O.N.Y International Proprietary Limited 00033010; Obec Trnová 00640701	Vodovody a kanalizace Beroun, a.s. 46356975	Trnová	36,361	0,001	0,049	0,000	0,050	1,43	0,520	-	0,470
Městys Černý Důl 00277720	Vodárenská společnost Lánov, spol. s r.o. 47470411	Černý Důl	47,060	0,150	0,000	0,000	0,150	1,31	0,618	-	0,468
Město Bystřice 00231525	Vodohospodářská společnost Benešov, s.r.o. 47535865	Bystřice	69,168	0,259	0,257	0,000	0,516	1,42	0,979	-	0,463
Městys Bernartice 00249530	ČEVAK a.s. 60849657	Bernartice	37,242	0,002	0,002	0,000	0,003	1,25	0,466	-	0,462
Město Rtně v Podkrkonoší 00278238	VAK Rtně v Podkrkonoší 49290932	Rtně v Podkrkonoší	63,523	0,275	0,109	0,000	0,384	1,32	0,839	-	0,456
Obec Nezvěstice 00257028	KANALIZACE A VODOVODY Starý Plzenec, a. s. 61778079	Nezvěstice	39,499	0,065	0,036	0,000	0,101	1,40	0,555	-	0,454
Městys Kolinec 00255688	VODOSPOL s. r. o. 48365351	Kolinec	41,010	0,145	0,015	0,000	0,160	1,49	0,613	-	0,453
Obec Kunžak 00246964	ČEVAK a.s. 60849657	Kunžak	51,328	0,157	0,088	0,000	0,245	1,33	0,684	-	0,439
Obec Lánov 00278041	Vodárenská společnost Lánov, spol. s r.o. 47470411	Lánov	58,676	0,358	0,000	0,000	0,358	1,35	0,790	-	0,432
Město Železnice 00272426	Stavoka Kosice, a.s. 25275119	Železnice	35,021	0,000	0,009	0,000	0,009	1,25	0,439	-	0,430
Obec Mirošovice 00240460	Vodohospodářská společnost Benešov, s.r.o. 47535865	Mirošovice	44,055	0,000	0,124	0,000	0,124	1,25	0,551	-	0,427
Městys Klenčí pod Čerchovem 00253472	P R A V E S, spol. s r.o. 18230547	Klenčí p. Čerchovem	33,293	0,000	0,000	0,000	0,000	1,28	0,425	-	0,425

Benchmarking vlastnických subjektů 2017

Vodovod - Oddílný model provozování - skupina IV.

(hodnota infrastrukturního majetku 10 000 001 - 100 000 000 Kč)

Vlastník a IČO	Provozovatel a zároveň příjemce a IČO	Pro místo	Hodnota VIM (mil. Kč)	Nájemné (mil. Kč)	Opravy (mil. Kč)	Podíl z kladného kalkulačního zisku na rozvoj a obnovu (mil. Kč)	Celkové generované prostředky na obnovu VIM (mil. Kč)	% _{OBV}	Výše minimálních prostředků na obnovu majetku (mil. Kč)	Pokrytí obnovy VIM (+/-)	Min. chybějící prostředky na obnovu majetku (mil. Kč)
Obec Holubov 00245879	ČEVAK a.s. 60849657	Holubov	42,127	0,067	0,045	0,000	0,112	1,27	0,536	-	0,424
Obec Černá V Pošumaví 00245828; Petr Beneš 67652123	ČEVAK a.s. 60849657	Černá v Pošumaví	43,090	0,135	0,004	0,000	0,139	1,30	0,559	-	0,420
Obec Ražice 00250074	ČEVAK a.s. 60849657	Ražice	40,046	0,068	0,016	0,000	0,085	1,25	0,501	-	0,416
Obec Trstěnice 00277509	VHOS, a. s. 48172901	Trstěnice	36,645	0,008	0,042	0,000	0,050	1,27	0,464	-	0,414
Obec Malonty 00245992	ČEVAK a.s. 60849657	Malonty	54,682	0,292	0,059	0,000	0,351	1,40	0,765	-	0,414
Město Kašperské Hory 00255645	EVK Kašperské Hory s.r.o. 05230624	Kašperské Hory - za období 1.7. - 31.12.2017	58,038	0,263	0,077	0,000	0,340	1,30	0,752	-	0,412
TRIPS, spol. s r.o. 62418360; Družstvo Křenice 27599621; Ekologické Křenice u Prahy z.s. 26666197; atd.	1. SčV, a.s. 47549793	Křenice	42,665	0,014	0,107	0,000	0,121	1,25	0,533	-	0,412
Obec Třanovice 00576921	Třanovice služby, o.p.s. 25837958	Třanovice	52,798	0,237	0,011	0,000	0,248	1,25	0,660	-	0,412
Obec Sobotovice 00488321; Obec Bratčice 00488127; Obec Ledce 00488194	Šatavsko 68730756	Šatavsko	33,080	0,000	0,015	0,000	0,015	1,28	0,424	-	0,409
Obec Huslenky 00303828	Služby Obce Huslenky, s.r.o. 26823900	Huslenky	59,469	0,300	0,058	0,000	0,358	1,27	0,755	-	0,397
Obec Mořina 00233595	AQUACONSULT, spol. s r.o. 47536209	Mořina vodovod	31,639	0,000	0,000	0,000	0,000	1,25	0,395	-	0,395
Město Husinec 00250449	ČEVAK a.s. 60849657	Husinec	45,835	0,163	0,015	0,000	0,178	1,25	0,573	-	0,395
Obec Albrechtice Nad Vltavou 00249521	ČEVAK a.s. 60849657	Albrechtice	36,328	0,061	0,002	0,000	0,063	1,25	0,454	-	0,391
Obec Kosoř 00241385	AQUACONSULT, spol. s r.o. 47536209	Kosoř	31,032	0,000	0,000	0,000	0,000	1,25	0,388	-	0,388
Městys Malšice 00252522	ČEVAK a.s. 60849657	Malšice	46,832	0,182	0,016	0,000	0,199	1,25	0,585	-	0,387
Obec Lipno nad Vltavou 00245976; Sun and Snow s.r.o. 28125339; STAR VILL Lipno, s.r.o. 27783324; atd.	ČEVAK a.s. 60849657	Sun and Snow	33,789	0,036	0,000	0,000	0,036	1,25	0,422	-	0,386
Obec Dobev 00249629	ČEVAK a.s. 60849657	Dobev	41,725	0,128	0,011	0,000	0,139	1,25	0,522	-	0,383
Městys Vysoký Chlumeč 00243582	1. SčV, a.s. 47549793	Vysoký Chlumeč	36,392	0,040	0,056	0,000	0,096	1,31	0,477	-	0,381
Obec Včelná 00245607	ČEVAK a.s. 60849657	Včelná	52,981	0,185	0,102	0,000	0,286	1,25	0,662	-	0,376
Obec Zárby 00237361	VaK Zápy, s.r.o. 47544511	Obec Zárby	30,019	0,000	0,008	0,000	0,008	1,25	0,375	-	0,367
Obec Starý Kolín 00235741	VODOS s.r.o. 47538457	090 Starý Kolín	41,816	0,050	0,146	0,000	0,196	1,35	0,562	-	0,366
Město Rudolfov 00245381	ČEVAK a.s. 60849657	Rudolfov	82,514	0,403	0,275	0,000	0,678	1,25	1,031	-	0,353
Obec Svinaře 00233862	AQUACONSULT, spol. s r.o. 47536209	Svinaře	34,216	0,045	0,045	0,000	0,090	1,29	0,441	-	0,351
Obec Čejetice 00251054	ČEVAK a.s. 60849657	Čejetice	40,007	0,082	0,071	0,000	0,153	1,25	0,502	-	0,349
Město Kostelec Na Hané 00288373	Služby města Kostelce na Hané, příspěvková organizace 65762452	Kostelec na Hané	27,834	0,000	0,000	0,000	0,000	1,25	0,348	-	0,348
Město Kasejovice 00256731	KANALIZACE A VODOVODY Starý Plzenec, a. s. 61778079	Kasejovice	34,914	0,025	0,090	0,000	0,115	1,33	0,463	-	0,347
Obec Sedlec 00245411	ČEVAK a.s. 60849657	Sedlec	31,038	0,041	0,000	0,000	0,041	1,25	0,388	-	0,347
Město Slušovice 00284475	Služby města Slušovice, příspěvková organizace 75158108	Slušovice	38,683	0,000	0,140	0,000	0,140	1,25	0,484	-	0,344

Benchmarking vlastnických subjektů 2017

Vodovod - Oddílný model provozování - skupina IV.

(hodnota infrastrukturního majetku 10 000 001 - 100 000 000 Kč)

Vlastník a IČO	Provozovatel a zároveň příjemce a IČO	Pro místo	Hodnota VIM (mil. Kč)	Nájemné (mil. Kč)	Opravy (mil. Kč)	Podíl z kladného kalkulačního zisku na rozvoj a obnovu (mil. Kč)	Celkové generované prostředky na obnovu VIM (mil. Kč)	% _{OBV}	Výše minimálních prostředků na obnovu majetku (mil. Kč)	Pokrytí obnovy VIM (+/-)	Min. chybějící prostředky na obnovu majetku (mil. Kč)
Obec Římov 00245402	ČEVAK a.s. 60849657	Římov	36,122	0,087	0,021	0,000	0,109	1,25	0,452	-	0,343
Město Zbýšov 00282928; Obec Zakřany 00282880	Svazek vodovodů a kanalizací, Vodárna Zbýšov 49459058	Zbýšov a Zakřany	62,170	0,270	0,181	0,000	0,451	1,27	0,791	-	0,340
Obec Bašť 00240036	VaK Zápy, s.r.o. 47544511	Obec Bašť	29,005	0,023	0,000	0,000	0,023	1,25	0,363	-	0,340
Město Pilníkov 00278190	Lesy-voda, s.r.o. 00000000	Pilníkov	47,828	0,067	0,201	0,000	0,268	1,25	0,598	-	0,330
Obec Olešnice 00245283	ČEVAK a.s. 60849657	Olešnice	32,934	0,024	0,079	0,000	0,102	1,31	0,431	-	0,329
Obec Újezd 00299618	VHS SITKA, s.r.o. 47150891	Újezd a Haukovice	33,544	0,078	0,017	0,000	0,096	1,25	0,419	-	0,324
Obec Dolní Dvořiště 00245844	ČEVAK a.s. 60849657	Dolní Dvořiště	73,895	0,483	0,197	0,000	0,680	1,35	1,000	-	0,320
Obec Dvorce 00295973	Ing. Miroslav Balaj 47990091	Dvorce	40,888	0,098	0,101	0,000	0,199	1,27	0,519	-	0,320
Městys Lhenice 00250546	ČEVAK a.s. 60849657	Lhenice	65,328	0,300	0,221	0,000	0,521	1,28	0,837	-	0,316
Obec Postřekov 00253685	P R A V E S, spol. s r.o. 18230547	Postřekov	25,051	0,000	0,000	0,000	0,000	1,25	0,314	-	0,314
Obec Stará Huť 00243329	Vodohospodářská společnost Dobříš spol. s r.o. 49549677	Stará Huť	25,003	0,000	0,000	0,000	0,000	1,25	0,313	-	0,313
Obec Chodov 00253421	P R A V E S, spol. s r.o. 18230547	CHodov	27,917	0,066	0,001	0,000	0,067	1,36	0,379	-	0,311
Městys Dešenice 00255394	VODOSPOL s. r. o. 48365351	Dešenice	28,842	0,054	0,005	0,000	0,059	1,28	0,369	-	0,310
Obec Mrákov 00253618	Chodské vodárny a kanalizace, a.s. 49788761	Mrákov	48,913	0,248	0,073	0,000	0,321	1,29	0,630	-	0,309
Obec Letiny 00256820	KANALIZACE A VODOVODY Starý Plzenec, a. s. 61778079	Letiny	25,234	0,006	0,022	0,000	0,028	1,33	0,336	-	0,308
Obec Kunčice Pod Ondřejníkem 00296856	Kunčická s.r.o. 27833267	Čeladná - BRC	32,137	0,022	0,012	0,060	0,094	1,25	0,402	-	0,308
Obec Paseka 00299316	VHS SITKA, s.r.o. 47150891	Paseka	25,600	-0,006	0,021	0,000	0,014	1,25	0,320	-	0,306
Obec Chlumčany 00256650	ČEVAK a.s. 60849657	Chlumčany	66,990	0,402	0,141	0,000	0,543	1,26	0,847	-	0,304
Obec Stříbřec 00247529	ČEVAK a.s. 60849657	Stříbřec	27,969	0,022	0,025	0,000	0,047	1,25	0,350	-	0,303
Městys Všeruby 00253871	P R A V E S, spol. s r.o. 18230547	Všeruby, Hájek, Hyršov, Pomezí, Chalupy,Brůdek	26,842	0,040	0,000	0,000	0,040	1,27	0,341	-	0,301
Obec Velký Osek 00235873	VODOS s.r.o. 47538457	050 Velký Osek	39,497	0,001	0,224	0,000	0,225	1,33	0,526	-	0,300
Obec Ratibořské Hory 00252794	ČEVAK a.s. 60849657	Ratibořské Hory	24,189	0,011	0,020	0,000	0,031	1,34	0,325	-	0,294
Město Lomnice nad Lužnicí 00247022	ČEVAK a.s. 60849657	Lomnice nad Lužnicí	52,846	0,270	0,100	0,000	0,370	1,25	0,661	-	0,291
Obec Radiměř 00277258	VHOS, a. s. 48172901	Radiměř	54,185	0,310	0,086	0,000	0,395	1,26	0,684	-	0,289
Obec Hatín 00246646; Obec Polště 00666491	ČEVAK a.s. 60849657	Hatín	25,678	0,035	0,000	0,000	0,035	1,25	0,321	-	0,286
Obec Hrdějovice 00244961	PRVOK s.r.o. 28128257	Hrdějovice	29,282	0,081	0,000	0,000	0,081	1,25	0,366	-	0,286
Město Strážov 00256102	VODOSPOL s. r. o. 48365351	Strážov	25,585	0,035	0,001	0,000	0,036	1,25	0,321	-	0,285
Obec Košice 00252468	ČEVAK a.s. 60849657	Košice	26,280	0,023	0,029	0,000	0,052	1,27	0,333	-	0,280
Obec Pohoří 00241555	Vodohospodářská společnost Benešov, s.r.o. 47535865	Pohoří - Chotouň	24,893	0,007	0,031	0,000	0,038	1,28	0,318	-	0,280
Obec Skorkov 70541981	STAVOKOMPLET spol.s r.o. 47052945	Skorkov	32,719	0,117	0,013	0,000	0,130	1,25	0,409	-	0,279
Obec Jankov 00231916	Vodohospodářská společnost Benešov, s.r.o. 47535865	Jankov	46,532	0,020	0,294	0,000	0,314	1,27	0,593	-	0,278

Benchmarking vlastnických subjektů 2017

Vodovod - Oddílný model provozování - skupina IV.

(hodnota infrastrukturního majetku 10 000 001 - 100 000 000 Kč)

Vlastník a IČO	Provozovatel a zároveň příjemce a IČO	Pro místo	Hodnota VIM (mil. Kč)	Nájemné (mil. Kč)	Opravy (mil. Kč)	Podíl z kladného kalkulačního zisku na rozvoj a obnovu (mil. Kč)	Celkové generované prostředky na obnovu VIM (mil. Kč)	% _{OBV}	Výše minimálních prostředků na obnovu majetku (mil. Kč)	Pokrytí obnovy VIM (+/-)	Min. chybějící prostředky na obnovu majetku (mil. Kč)
Obec Všemyslice 00245666	ČEVAK a.s. 60849657	Všemyslice	46,566	0,253	0,054	0,000	0,307	1,25	0,582	-	0,275
Obec Chotíkov 00257834; Obec Čeminy 00573051; OZ Nad Ovčínem, družstvo 25243314; atd.	VODÁRNA PLZEŇ a.s. 25205625	Chotíkov	52,009	0,000	0,375	0,000	0,375	1,25	0,650	-	0,275
Obec Hradec nad Svitavou 00579530	VHOS, a. s. 48172901	Hradec nad Svitavou	52,009	0,168	0,212	0,000	0,380	1,26	0,654	-	0,274
Obec Malý Bor 00255777; AGROSPOL, Malý Bor a.s. 49195492	ČEVAK a.s. 60849657	Malý Bor	26,511	0,054	0,020	0,000	0,074	1,31	0,346	-	0,273
Obec Roudná 00252816	ČEVAK a.s. 60849657	Roudná	25,067	0,026	0,017	0,000	0,043	1,25	0,313	-	0,270
Městys Besednice 00245798	ČEVAK a.s. 60849657	Besednice	26,903	0,064	0,020	0,000	0,084	1,31	0,352	-	0,268
Obec Vyžlovka 00235938	VODOS s.r.o. 47538457	160 Vyžlovka	28,841	0,030	0,064	0,000	0,094	1,25	0,361	-	0,266
Obec Dolní Lukavice 00256561	ČEVAK a.s. 60849657	Dolní Lukavice	23,446	0,024	0,003	0,000	0,027	1,25	0,293	-	0,266
Obec Líšnice 00241440	AQUACONSULT, spol. s r.o. 47536209	Líšnice	20,144	0,000	0,001	0,000	0,001	1,32	0,266	-	0,265
Městys Zápy 00472051	STAVOKOMPLET spol.s r.o. 47052945	Zápy	25,833	0,000	0,061	0,000	0,061	1,25	0,323	-	0,261
Obec Střelské Hoštice 00251844	ČEVAK a.s. 60849657	Střelské Hoštice	26,521	0,059	0,065	0,000	0,124	1,45	0,386	-	0,261
Obec Horní Stropnice 00244929	ČEVAK a.s. 60849657	Horní Stropnice	36,220	0,205	0,002	0,000	0,208	1,29	0,468	-	0,260
Obec Hranice 00581364	ČEVAK a.s. 60849657	Hranice	19,596	0,008	0,004	0,000	0,012	1,37	0,269	-	0,257
Obec Štáhlavy 00257290	ČEVAK a.s. 60849657	Štáhlavy	25,297	0,060	0,000	0,000	0,060	1,25	0,316	-	0,256
Obec Kněžves 00241377	1. Vodohospodářská společnost, s.r.o. 47551917	Kněžves	24,523	0,000	0,051	0,000	0,051	1,25	0,307	-	0,255
Obec Choustník 00252361; Zemědělské a obchodní družstvo PODHRADÍ 00114618	ČEVAK a.s. 60849657	Choustník	24,057	0,044	0,012	0,000	0,056	1,29	0,310	-	0,254
Obec Tymákov 00257338	R E V O S Rokycany, s. r. o. 49197282	Tymákov 1-6-2017	25,175	0,034	0,047	0,000	0,081	1,32	0,333	-	0,252
Obec Pravonín 00232548	Vodohospodářská společnost Benešov, s.r.o. 47535865	Pravonín	30,366	0,000	0,143	0,000	0,143	1,30	0,393	-	0,250
Obec Bezděkov 00255220	Šumavské vodovody a kanalizace a.s. 25232100	Bezděkov	24,566	0,040	0,019	0,000	0,059	1,25	0,307	-	0,249
Obec Petrov 00241539	Vodohospodářská společnost Benešov, s.r.o. 47535865	Petrov	28,741	0,000	0,112	0,000	0,112	1,25	0,359	-	0,247
Obec Nadějkov 00249891	ČEVAK a.s. 60849657	Nadějkov	17,143	0,001	0,000	0,000	0,001	1,44	0,247	-	0,246
Obec Mrač 00232271	Vodohospodářská společnost Benešov, s.r.o. 47535865	Mrač	32,642	0,000	0,163	0,000	0,163	1,25	0,408	-	0,245
Městys Jince 00242381	příspěvková organizace Služby městyse Jince 72544066	Jince	60,804	0,213	0,477	0,000	0,690	1,54	0,935	-	0,245
Obec Kněžnice 00271683	Stavoka Kosice, a.s. 25275119	Kněžnice	18,651	0,000	0,002	0,000	0,002	1,30	0,243	-	0,241
Obec Žimutice 00245763	ČEVAK a.s. 60849657	Žimutice	22,413	0,039	0,001	0,000	0,040	1,25	0,280	-	0,240
Obec Běšiny 00255211	VODOSPOL s. r. o. 48365351	Běšiny	33,296	0,100	0,081	0,000	0,181	1,26	0,421	-	0,239
Obec Kozojedy 00235491	VODOS s.r.o. 47538457	210 Kozojedy	25,166	0,001	0,075	0,000	0,076	1,25	0,315	-	0,238
Obec Jíloviště 00241334	Vodovody a kanalizace Beroun, a.s. 46356975	Jíloviště	35,763	0,200	0,010	0,000	0,210	1,25	0,447	-	0,237
Obec Dnešice 00256544	KANALIZACE A VODOVODY Starý Plzenec, a. s. 61778079	Dnešice	23,391	0,013	0,064	0,000	0,077	1,34	0,314	-	0,237

Benchmarking vlastnických subjektů 2017

Vodovod - Oddílný model provozování - skupina IV.

(hodnota infrastrukturního majetku 10 000 001 - 100 000 000 Kč)

Vlastník a IČO	Provozovatel a zároveň příjemce a IČO	Pro místo	Hodnota VIM (mil. Kč)	Nájemné (mil. Kč)	Opravy (mil. Kč)	Podíl z kladného kalkulačního zisku na rozvoj a obnovu (mil. Kč)	Celkové generované prostředky na obnovu VIM (mil. Kč)	% _{OBV}	Výše minimálních prostředků na obnovu majetku (mil. Kč)	Pokrytí obnovy VIM (+/-)	Min. chybějící prostředky na obnovu majetku (mil. Kč)
Městys Doubravník 00294268; Vířský oblastní vodovod, sdružení měst, obcí a svazků obcí 60552662	Brněnské vodárny a kanalizace, a.s. 46347275	Městys Doubravník	35,367	0,140	0,069	0,000	0,209	1,26	0,446	-	0,236
Obec Provodov-Šonov 00272957	VODA CZ SERVICE s.r.o. 27545547	vodovod, kanalizace a ČOV Provodov-Šonov	25,600	0,070	0,016	0,000	0,086	1,25	0,320	-	0,234
Obec Želeč 00253201	ČEVAK a.s. 60849657	Želeč	21,380	0,027	0,008	0,000	0,035	1,25	0,267	-	0,233
Obec Doubravice 00251101; Obec Mečichov 00251470; Obec Hlupín 00477125	ČEVAK a.s. 60849657	svazek obcí Doubravice	36,473	0,134	0,109	0,000	0,243	1,30	0,476	-	0,232
Obec Lnáře 00251437	ČEVAK a.s. 60849657	Lnáře	27,814	0,100	0,017	0,000	0,117	1,25	0,349	-	0,232
Městys Sepekov 00250091; Obec Božetice 00249556; Obec Přeštěnice 00250040	ČEVAK a.s. 60849657	Sepekovsko	54,535	0,353	0,142	0,000	0,495	1,33	0,726	-	0,231
Obec Drahanovice 00298841	Montáže inženýrských sítí spol. s r.o. 43389554	Drahanovice	24,004	0,064	0,012	0,000	0,076	1,26	0,303	-	0,227
Obec Holoubkov 00258717	R E V O S Rokycany, s. r. o. 49197282	Holoubkov 1-12-2017	48,867	0,200	0,277	0,000	0,477	1,44	0,705	-	0,227
Obec Sokolnice 00282596; Město Újezd u Brna 00282740	VODÁRENSKÁ AKCIOVÁ SPOLEČNOST, a.s. 49455842	Obec Sokolnice	59,474	0,291	0,226	0,000	0,517	1,25	0,743	-	0,227
Město Měčín 00255785	Šumavské vodovody a kanalizace a.s. 25232100	Měčín	28,644	0,005	0,131	0,000	0,136	1,26	0,362	-	0,226
Obec Hosín 00244937	ČEVAK a.s. 60849657	Hosín	26,185	0,055	0,048	0,000	0,103	1,25	0,327	-	0,224
Městys Medlov 00488046	VODÁRENSKÁ AKCIOVÁ SPOLEČNOST, a.s. 49455842	Městys Medlov	24,189	0,012	0,066	0,000	0,078	1,25	0,302	-	0,224
Město Nové Hradky 00245267	ČEVAK a.s. 60849657	Nové Hradky	95,129	0,963	0,156	0,000	1,120	1,41	1,343	-	0,223
Regionální centrum kooperace, a.s. 26933357	AH-ENERGY, s.r.o. 26910055	Průmyslový areál 0288, Slavičín	19,254	0,002	0,018	0,000	0,020	1,25	0,241	-	0,221
Obec Letkov 00574155	KANALIZACE A VODOVODY Starý Plzeňec, a. s. 61778079	Letkov	29,109	0,101	0,055	0,000	0,156	1,29	0,377	-	0,221
Obec Chýnice 00473227	Vodovody a kanalizace Beroun, a.s. 46356975	Chýnice	20,046	0,000	0,030	0,000	0,030	1,25	0,251	-	0,220
Obec Kosova Hora 00242471	1. SČV, a.s. 47549793	Kosova Hora	25,714	0,046	0,055	0,000	0,101	1,25	0,321	-	0,220
Obec Kutrovice 00640506; Obec Neprobylice 00640492; Obec Kvílice 00234575	Severočeské vodovody a kanalizace, a.s. 49099451	Kvílice, Kutrovice, Neprobylice	17,596	0,000	0,000	0,000	0,000	1,25	0,220	-	0,220
Obec Drhovle 00249645	ČEVAK a.s. 60849657	Drhovle	19,580	0,013	0,014	0,000	0,027	1,25	0,245	-	0,218
Obec Studenec 00290513	Služby obce Studenec, s.r.o. 03806472	Studenec	29,859	0,097	0,077	0,000	0,173	1,31	0,390	-	0,217
Obec Kamenná 00581429	ČEVAK a.s. 60849657	Kamenná	26,570	0,125	0,000	0,000	0,125	1,29	0,342	-	0,216
Obec Řitka 00241644	Středočeská vodovodní a kanalizační s.r.o. 26731240	Řitka	52,117	0,458	0,013	0,000	0,470	1,32	0,686	-	0,216
Obec Norberčany 00296252	Ing. Miroslav Balaj 47990091	Norberčany	17,499	0,000	0,018	0,000	0,018	1,33	0,233	-	0,215
Město Týnec nad Labem 00235831; Obec Krakovany 00235504	VODOS s.r.o. 47538457	030 Týnec nad Labem	83,599	0,129	0,703	0,000	0,831	1,25	1,045	-	0,214
Obec Pištin 00581844	ČEVAK a.s. 60849657	Pištin	34,590	0,219	0,000	0,000	0,219	1,25	0,432	-	0,214
Obec Nové Mitrovice 00257052	ČEVAK a.s. 60849657	Nové Mitrovice	22,338	0,040	0,036	0,000	0,075	1,29	0,289	-	0,214
Město Bavorov 00250945	ČEVAK a.s. 60849657	Bavorov	51,950	0,375	0,099	0,000	0,474	1,32	0,688	-	0,213

Benchmarking vlastnických subjektů 2017

Vodovod - Oddílný model provozování - skupina IV.

(hodnota infrastrukturního majetku 10 000 001 - 100 000 000 Kč)

Vlastník a IČO	Provozovatel a zároveň příjemce a IČO	Pro místo	Hodnota VIM (mil. Kč)	Nájemné (mil. Kč)	Opravy (mil. Kč)	Podíl z kladného kalkulačního zisku na rozvoj a obnovu (mil. Kč)	Celkové generované prostředky na obnovu VIM (mil. Kč)	% _{OBV}	Výše minimálních prostředků na obnovu majetku (mil. Kč)	Pokrytí obnovy VIM (+/-)	Min. chybějící prostředky na obnovu majetku (mil. Kč)
Svazek obcí Peklov 70939560	ČEVAK a.s. 60849657	Svazek Peklov	23,256	0,032	0,064	0,000	0,095	1,32	0,308	-	0,212
Obec Roblín 00640760	AQUACONSULT, spol. s r.o. 47536209	Roblín vodovod	16,947	0,000	0,000	0,000	0,000	1,25	0,212	-	0,212
Obec Popelín 00247286	ČEVAK a.s. 60849657	Popelín	23,937	0,069	0,037	0,000	0,106	1,32	0,317	-	0,211
Obec Křížany 00262943; Severočeská vodárenská společnost a.s. 49099469	Severočeské vodovody a kanalizace, a.s. 49099451	Křížany	35,780	0,188	0,070	0,000	0,258	1,30	0,467	-	0,209
Obec Skalice 00252867	ČEVAK a.s. 60849657	Skalice	17,586	0,009	0,002	0,000	0,012	1,25	0,220	-	0,208
Obec Nahořany 00272850	Českoskalické vodárny, s.r.o. 27481557	Nahořany	18,284	0,000	0,022	0,000	0,022	1,25	0,229	-	0,207
Město Rejštejn 00256048	AQUAŠUMAVA s.r.o. 64832911	Rejštejn	16,744	0,001	0,007	0,000	0,008	1,26	0,211	-	0,204
Obec Chotěšov 00256706	ČEVAK a.s. 60849657	Chotěšov	63,829	0,401	0,226	0,000	0,627	1,30	0,829	-	0,202
Obec Chocenice 00256676	KANALIZACE A VODOVODY Starý Plzenec, a. s. 61778079	Chocenice	18,905	0,006	0,047	0,000	0,053	1,35	0,254	-	0,201
Město Mirovice 00249840	ČEVAK a.s. 60849657	Mirovice	31,081	0,171	0,017	0,000	0,187	1,25	0,389	-	0,201
Obec Volenice 00397342	ČEVAK a.s. 60849657	Volenice	22,082	0,067	0,028	0,000	0,095	1,34	0,295	-	0,200
Obec Sluhy 00240753	VaK Zápy, s.r.o. 47544511	Obec Sluhy	15,939	0,000	0,000	0,000	0,000	1,25	0,199	-	0,199
Obec Okrouhlá Radouň 00666483	ČEVAK a.s. 60849657	Okrouhlá Radouň	18,922	0,047	0,001	0,000	0,048	1,30	0,247	-	0,198
Obec Roseč 00512729; Obec Ratiboř 00512711	ČEVAK a.s. 60849657	Ratiboř	18,599	0,033	0,003	0,000	0,036	1,25	0,232	-	0,196
Obec Nová Ves Nad Lužnicí 00666475	ČEVAK a.s. 60849657	Nová Ves nad Lužnicí	18,434	0,036	0,015	0,000	0,051	1,34	0,247	-	0,196
Obec Hradešice 00255548	ČEVAK a.s. 60849657	Hradešice	27,048	0,165	0,010	0,000	0,176	1,37	0,371	-	0,196
Obec Rajhradice 00488291	VODÁRENSKÁ AKCIOVÁ SPOLEČNOST, a.s. 49455842	Obec Rajhradice	22,318	0,054	0,030	0,000	0,084	1,25	0,279	-	0,195
Město Zbiroh 00259225	R E V O S Rokycany, s. r. o. 49197282	Zbiroh 03-2017-02-2018	32,959	0,034	0,273	0,000	0,307	1,52	0,502	-	0,195
Obec Tetín 00233889	Vodovody a kanalizace Beroun, a.s. 46356975	Tetín	35,226	0,250	0,000	0,000	0,250	1,26	0,444	-	0,194
Centrum sociálních služeb Stod, příspěvková organizace 48333841	VODÁRNA PLZEŇ a.s. 25205625	CSS Stod	17,451	0,000	0,118	0,000	0,118	1,78	0,311	-	0,193
Město Hulín 00287229	SATE Hulín s.r.o. 25517465	Záhlinice-Chrástany	15,412	0,001	0,000	0,000	0,001	1,25	0,193	-	0,192
Obec Losiná 00256871; Černý Pavel 00000000; Lenka Bůžková 00000000	ČEVAK a.s. 60849657	Losiná	21,124	0,023	0,053	0,000	0,076	1,25	0,264	-	0,188
Obec Skomelno 00573906	R E V O S Rokycany, s. r. o. 49197282	Skomelno 1-12-2017	17,673	0,025	0,009	0,000	0,034	1,26	0,222	-	0,188
Obec Pohledy 00277151	VHOS, a. s. 48172901	Pohledy	16,072	0,000	0,022	0,000	0,023	1,29	0,207	-	0,185
Obec Chvalšiny 00245925	ČEVAK a.s. 60849657	Chvalšiny	37,887	0,253	0,093	0,000	0,347	1,40	0,529	-	0,183
Obec Hospříz 00246751; Obec Blažejov 00246298	ČEVAK a.s. 60849657	Hospříz	19,335	0,032	0,028	0,000	0,060	1,25	0,242	-	0,182
Obec Čičenice 00251097	ČEVAK a.s. 60849657	Čičenice	19,967	0,070	0,001	0,000	0,071	1,25	0,250	-	0,179
Obec Dobrovíz 00241164	1. Vodohospodářská společnost, s.r.o. 47551917	Dobrovíz	16,987	0,000	0,034	0,000	0,034	1,25	0,212	-	0,178
Obec Ločnice 00245208	ČEVAK a.s. 60849657	Ločnice	14,906	0,014	0,000	0,000	0,014	1,29	0,192	-	0,177
Obec Řípec 00667137; Obec Dráčov 00252221	ČEVAK a.s. 60849657	Dráčov + Řípec	20,372	0,032	0,046	0,000	0,078	1,25	0,255	-	0,177
Obec Vitín 00581925	ČEVAK a.s. 60849657	Vitín	17,757	0,043	0,003	0,000	0,045	1,25	0,222	-	0,177
Obec Březina 00276472	VHOS, a. s. 48172901	Březina	18,073	0,022	0,028	0,000	0,051	1,25	0,227	-	0,176
Obec Předmít 00228699	ČEVAK a.s. 60849657	Předmít	14,248	0,010	0,004	0,000	0,014	1,33	0,190	-	0,176

Benchmarking vlastnických subjektů 2017

Vodovod - Oddílný model provozování - skupina IV.

(hodnota infrastrukturního majetku 10 000 001 - 100 000 000 Kč)

Vlastník a IČO	Provozovatel a zároveň příjemce a IČO	Pro místo	Hodnota VIM (mil. Kč)	Nájemné (mil. Kč)	Opravy (mil. Kč)	Podíl z kladného kalkulačního zisku na rozvoj a obnovu (mil. Kč)	Celkové generované prostředky na obnovu VIM (mil. Kč)	% _{OBV}	Výše minimálních prostředků na obnovu majetku (mil. Kč)	Pokrytí obnovy VIM (+/-)	Min. chybějící prostředky na obnovu majetku (mil. Kč)
Obec Zvole 00303666	N-systémy s.r.o. 48393193	obec Zvole	14,083	0,000	0,000	0,000	0,000	1,25	0,176	-	0,176
Obec Žár 00581976	ČEVAK a.s. 60849657	Žár	20,900	0,077	0,008	0,000	0,086	1,25	0,261	-	0,176
Městys Katovice 00251305	ČEVAK a.s. 60849657	Katovice	51,045	0,385	0,078	0,000	0,463	1,25	0,638	-	0,175
Obec Otročiněves 00233714	Vodovody a kanalizace Beroun, a.s. 46356975	Otročiněves	14,121	0,000	0,003	0,000	0,003	1,25	0,177	-	0,174
Obec Zahořany 00640778; YBN CONSULT - Znalecký ústav s.r.o. 25614274; MN okna Mníšek s.r.o. 27459985	Vodovody a kanalizace Beroun, a.s. 46356975	Zahořany	13,897	0,000	0,000	0,000	0,000	1,25	0,174	-	0,174
Obec Lánov 00278041	Vodárenská společnost Lánov, spol. s r.o. 47470411	Prosečné	16,243	0,030	0,000	0,000	0,030	1,25	0,203	-	0,173
Obec Mochov 00240486	1. SčV, a.s. 47549793	Mochov	28,762	0,051	0,136	0,000	0,187	1,25	0,360	-	0,172
Obec Vrhaveč 00256307	VODOSPOL s. r. o. 48365351	Vrhaveč	30,818	0,186	0,033	0,000	0,219	1,27	0,391	-	0,172
Obec Sobědkury 00257222	ČEVAK a.s. 60849657	Horušany	13,759	0,000	0,002	0,000	0,003	1,26	0,174	-	0,171
Obec Sobčice 00272108	Stavoka Kosice, a.s. 25275119	Sobčice	13,681	0,000	0,000	0,000	0,000	1,25	0,171	-	0,171
Vodovod Radyně a.s. 26386682; Obec Chválenice 00256714	ČEVAK a.s. 60849657	Chválenice	14,365	0,001	0,008	0,000	0,009	1,25	0,180	-	0,171
Obec Horní Dunajovice 00292818; Obec Želetice 00637165	VODÁRENSKÁ AKCIOVÁ SPOLEČNOST, a.s. 49455842	Horní Dunajovice	39,310	0,216	0,120	0,000	0,336	1,29	0,506	-	0,170
Obec Pleše 00512702; Obec Újezdec 00512745; Obec Doňov 00476722; atd.	ČEVAK a.s. 60849657	Doňov	18,529	0,060	0,002	0,000	0,062	1,25	0,232	-	0,169
Obec Písečné 00247227	ČEVAK a.s. 60849657	Písečné	14,328	0,006	0,006	0,000	0,012	1,26	0,181	-	0,169
Obec Srubec 00245445; EICB Trading, s.r.o. 04833589	ČEVAK a.s. 60849657	Srubec	65,226	0,550	0,099	0,000	0,649	1,25	0,815	-	0,166
Obec Břežany 00292583	Břežanský vodovod, s.r.o. 25592025	Břežany	13,277	0,013	0,019	0,000	0,032	1,47	0,196	-	0,164
Obec Kout Na Šumavě 00253499	P R A V E S, spol. s r.o. 18230547	Kout na Šumavě	19,476	0,080	0,000	0,000	0,080	1,25	0,244	-	0,164
Obec Dubné 00244856; Zemědělská společnost Dubné a. s. 26030993; Roman Jalůvka 00000000	ČEVAK a.s. 60849657	Dubné	59,683	0,511	0,072	0,000	0,583	1,25	0,746	-	0,163
Obec Štěnovický Borek 00574040	KANALIZACE A VODOVODY Starý Plzenec, a. s. 61778079	Štěnovický Borek	15,184	0,010	0,029	0,000	0,039	1,32	0,201	-	0,162
Obec Staňkov 00666530	ČEVAK a.s. 60849657	Staňkov	17,913	0,063	0,000	0,000	0,063	1,25	0,224	-	0,161
Obec Žatčany 00282944	VODÁRENSKÁ AKCIOVÁ SPOLEČNOST, a.s. 49455842	Obec Žatčany	16,037	0,030	0,010	0,000	0,040	1,25	0,200	-	0,160
Městys Stádlec 00252930	ČEVAK a.s. 60849657	Stádlec	16,305	0,005	0,039	0,000	0,044	1,25	0,204	-	0,160
Obec Štěnovice 00257303; Prologis Czech Republic XX s.r.o. 27579620; Back swing s.r.o. 29022568	VODÁRNA PLZEŇ a.s. 25205625	Štěnovice	40,837	0,023	0,329	0,000	0,351	1,25	0,510	-	0,159
Obec Senohraby 00240737	Vodohospodářská společnost Benešov, s.r.o. 47535865	Senohraby	40,257	0,076	0,268	0,000	0,344	1,25	0,503	-	0,159
Obec Opařany 00252638	ČEVAK a.s. 60849657	Opařany	27,416	0,134	0,050	0,000	0,184	1,25	0,343	-	0,159
Obec Tehovec 43750648	Vodohospodářská společnost Benešov, s.r.o. 47535865	Tehovec	25,190	0,116	0,042	0,000	0,158	1,25	0,315	-	0,157
Obec Tuchoměřice 00241750	1. Vodohospodářská společnost, s.r.o. 47551917	Tuchoměřice	42,695	0,080	0,297	0,000	0,377	1,25	0,534	-	0,157

Benchmarking vlastnických subjektů 2017

Vodovod - Oddílný model provozování - skupina IV.

(hodnota infrastrukturního majetku 10 000 001 - 100 000 000 Kč)

Vlastník a IČO	Provozovatel a zároveň příjemce a IČO	Pro místo	Hodnota VIM (mil. Kč)	Nájemné (mil. Kč)	Opravy (mil. Kč)	Podíl z kladného kalkulačního zisku na rozvoj a obnovu (mil. Kč)	Celkové generované prostředky na obnovu VIM (mil. Kč)	% _{OBV}	Výše minimálních prostředků na obnovu majetku (mil. Kč)	Pokrytí obnovy VIM (+/-)	Min. chybějící prostředky na obnovu majetku (mil. Kč)
Obec Telnice 00282677	VODÁRENSKÁ AKCIOVÁ SPOLEČNOST, a.s. 49455842	Obec Telnice	21,123	0,056	0,052	0,000	0,108	1,25	0,264	-	0,156
Obec Soběkury 00257222	ČEVAK a.s. 60849657	Soběkury	12,270	0,001	0,000	0,000	0,001	1,27	0,156	-	0,155
Obec Seč 00257192	KANALIZACE A VODOVODY Starý Plzenec, a. s. 61778079	Seč	11,075	0,000	0,002	0,000	0,002	1,41	0,156	-	0,154
Obec Petrovice 00243027	1. SčV, a.s. 47549793	Petrovice	21,997	0,025	0,109	0,000	0,134	1,31	0,287	-	0,154
Obec Oleška 00235610	VODOS s.r.o. 47538457	170 Bulánka, Oleška, Krymlov	23,007	0,100	0,047	0,000	0,147	1,31	0,300	-	0,154
Obec Horní Poříčí 00477133	ČEVAK a.s. 60849657	Horní Poříčí	16,839	0,083	0,005	0,000	0,088	1,43	0,240	-	0,152
Městys Davle 00241156	Vodohospodářská společnost Benešov, s.r.o. 47535865	Davle	52,473	0,000	0,506	0,000	0,506	1,25	0,656	-	0,150
Obec Horní Dvořiště 00245887	ČEVAK a.s. 60849657	Horní Dvořiště	13,699	0,051	0,000	0,000	0,051	1,47	0,201	-	0,150
Obec Trhanov 00572209	P R A V E S, spol. s r.o. 18230547	Trhanov	11,921	0,000	0,000	0,000	0,000	1,26	0,150	-	0,149
Obec Přebořov 00252719	ČEVAK a.s. 60849657	Přebořov	12,727	0,011	0,000	0,000	0,011	1,25	0,159	-	0,148
Městys Svitávka 00281042	VODÁRENSKÁ AKCIOVÁ SPOLEČNOST, a.s. 49455842	Městys Svitávka	51,750	0,284	0,221	0,000	0,505	1,26	0,652	-	0,147
Obec Deštné V Orlických Horách 00274844	VODA CZ SERVICE s.r.o. 27545547	Vodovod a kanalizace Deštné v Orlických horách	22,061	0,063	0,075	0,000	0,138	1,29	0,284	-	0,146
Město Bělčice 00250953	ČEVAK a.s. 60849657	Bělčice	22,776	0,042	0,101	0,000	0,143	1,26	0,287	-	0,144
Obec Hrusice 00240222	Vodohospodářská společnost Benešov, s.r.o. 47535865	Hrusice	22,831	0,005	0,142	0,000	0,147	1,27	0,291	-	0,144
Obec Domašov u Šternberka 00635286	VHS SITKA, s.r.o. 47150891	Domašov	11,611	0,002	0,012	0,000	0,014	1,36	0,158	-	0,143
Obec Rodvínov 00247375	ČEVAK a.s. 60849657	Rodvínov	12,246	0,014	0,000	0,000	0,014	1,25	0,153	-	0,139
Obec Drevníky 00242152	1. SčV, a.s. 47549793	Drevníky	13,751	0,000	0,033	0,000	0,033	1,25	0,172	-	0,139
Obec Skřípov 00600083	Montáže inženýrských sítí spol. s r.o. 43389554	Skřípov	12,581	0,021	0,000	0,000	0,021	1,27	0,159	-	0,138
Obec Hejnice 00278831	Skupinový vodovod Hejnice - Česká Rybná 69171556	Hejnice	14,860	0,000	0,055	0,000	0,055	1,30	0,193	-	0,138
Městys Čestice 00251089	ČEVAK a.s. 60849657	Čestice	17,137	0,078	0,000	0,000	0,078	1,26	0,215	-	0,137
Město Úsov 00303500	N-systémy s.r.o. 48393193	město Úsov	10,933	0,000	0,000	0,000	0,000	1,25	0,137	-	0,137
Obec Jizbice 00239224	Vodovody a kanalizace Nymburk, a.s. 46357009	Voda pitná-Jizbice,Zavadilka	16,028	0,002	0,063	0,000	0,065	1,25	0,200	-	0,136
Prameny 60121211	VHOS, a. s. 48172901	Bělá nad Svitavou	22,068	0,013	0,128	0,000	0,141	1,25	0,276	-	0,135
Obec Vrčeň 00257427	KANALIZACE A VODOVODY Starý Plzenec, a. s. 61778079	Vrčeň	13,006	0,009	0,031	0,000	0,040	1,35	0,175	-	0,135
Svazek obcí majitelů skupinového vodovodu Fiala 60121050	VHOS, a. s. 48172901	Morašice	41,379	0,168	0,220	0,000	0,388	1,26	0,522	-	0,134
Obec Jedlová 00276782	VHOS, a. s. 48172901	Jedlová	34,024	0,057	0,241	0,000	0,298	1,26	0,429	-	0,131
Obec Dobřichov 00235342	VODOS s.r.o. 47538457	260 Dobřichov	11,573	0,001	0,012	0,000	0,013	1,25	0,145	-	0,131
Obec Morašice 00637441	VODÁRENSKÁ AKCIOVÁ SPOLEČNOST, a.s. 49455842	Morašice	12,521	0,000	0,033	0,000	0,033	1,31	0,163	-	0,130

Benchmarking vlastnických subjektů 2017

Vodovod - Oddílný model provozování - skupina IV.

(hodnota infrastrukturního majetku 10 000 001 - 100 000 000 Kč)

Vlastník a IČO	Provozovatel a zároveň příjemce a IČO	Pro místo	Hodnota VIM (mil. Kč)	Nájemné (mil. Kč)	Opravy (mil. Kč)	Podíl z kladného kalkulačního zisku na rozvoj a obnovu (mil. Kč)	Celkové generované prostředky na obnovu VIM (mil. Kč)	% _{OBV}	Výše minimálních prostředků na obnovu majetku (mil. Kč)	Pokrytí obnovy VIM (+/-)	Min. chybějící prostředky na obnovu majetku (mil. Kč)
Městys Štěpánov nad Svratkou 00295558	Brněnské vodárny a kanalizace, a.s. 46347275	Městys Štěpánov nad Svratkou	22,225	0,090	0,057	0,000	0,147	1,25	0,278	-	0,130
Obec Miskovice 00236233	VODOS s.r.o. 47538457	070 Miskovice	32,279	0,001	0,272	0,000	0,273	1,25	0,403	-	0,130
Obec Chocerady 00231860	Vodohospodářská společnost Benešov, s.r.o. 47535865	Chocerady	40,997	0,000	0,405	0,000	0,405	1,31	0,536	-	0,130
Obec Horní Pěna 00246719	ČEVAK a.s. 60849657	Horní Pěna	14,120	0,048	0,000	0,000	0,048	1,25	0,176	-	0,129
Obec Benátky 00276375	VHOS, a. s. 48172901	Benátky	11,006	0,005	0,005	0,000	0,010	1,25	0,138	-	0,128
Obec Merklín 00256901	ČEVAK a.s. 60849657	Merklín	28,837	0,216	0,033	0,000	0,249	1,30	0,376	-	0,127
Obec Hradešín 00665100	STAVOKOMPLET spol.s r.o. 47052945	Hradešín	12,653	0,032	0,000	0,000	0,032	1,25	0,158	-	0,126
Obec Valeč 00290637	Vodovody a kanalizace Vysočina s.r.o. 29367476	Valeč 1. tarifní pásmo	11,088	0,000	0,018	0,000	0,018	1,29	0,143	-	0,125
Obec Křišťanovice 00296147	Ing. Miroslav Balaj 47990091	Křišťanovice	13,742	0,019	0,048	0,000	0,067	1,39	0,191	-	0,124
Obec Orlovice 00373541	V.H.P. Ivanovice na Hané, s.r.o. 25595652	Vodovod Orlovice	11,206	0,010	0,007	0,000	0,017	1,25	0,140	-	0,123
Statutární Město Jihlava 00286010; S.O.K. real, a.s. 25345524	Jihlavské vodovody a kanalizace a.s. 29248281	SOUČET Jihlava 1.1.2017 - 30.6.2017 + Jihlava 1.7.2017 - 31.12.2017	12,577	0,037	0,000	0,000	0,037	1,26	0,159	-	0,122
Obec Únětice 00241792	STAVOKOMPLET spol.s r.o. 47052945	Únětice	30,163	0,236	0,021	0,000	0,256	1,25	0,377	-	0,121
Obec Bílčice 00295868	Ing. Miroslav Balaj 47990091	Bílčice	10,163	0,000	0,014	0,000	0,014	1,31	0,133	-	0,119
Obec Bujanov 00245810	ČEVAK a.s. 60849657	Bujanov	17,387	0,083	0,026	0,000	0,108	1,30	0,227	-	0,118
Obec Slavče 00245429	ČEVAK a.s. 60849657	Slavče	35,091	0,328	0,000	0,000	0,328	1,27	0,446	-	0,118
Obec Slatina 00277363	VHOS, a. s. 48172901	Slatina	11,517	0,000	0,026	0,000	0,026	1,25	0,144	-	0,118
Obec Rozseč Nad Kunštátem 00280879	VODÁRENSKÁ AKCIOVÁ SPOLEČNOST, a.s. 49455842	Obec Rozseč nad Kunštátem	19,097	0,072	0,056	0,000	0,128	1,29	0,246	-	0,118
Město Jistebnice 00252425	ČEVAK a.s. 60849657	Jistebnice	25,570	0,121	0,097	0,000	0,218	1,31	0,335	-	0,117
Obec Lužnice 00477311	ČEVAK a.s. 60849657	Lužnice	16,629	0,103	0,020	0,000	0,123	1,43	0,237	-	0,115
Obec Roupov 00257176	KANALIZACE A VODOVODY Starý Plzenec, a. s. 61778079	Roupov	12,739	0,000	0,053	0,000	0,053	1,31	0,167	-	0,114
Město Němčice nad Hanou 00288497	V.H.P. Ivanovice na Hané, s.r.o. 25595652	Němčice nad Hanou	26,775	0,060	0,161	0,000	0,221	1,25	0,335	-	0,114
Obec Dědřichov 00276561	VHOS, a. s. 48172901	Dědřichov	20,892	0,043	0,109	0,000	0,151	1,27	0,265	-	0,114
Obec Přisečná 00246107	ČEVAK a.s. 60849657	Přisečná	11,401	0,004	0,025	0,000	0,029	1,25	0,143	-	0,114
Obec Přestavky 48333344	KANALIZACE A VODOVODY Starý Plzenec, a. s. 61778079	Přestavky	10,139	0,005	0,019	0,000	0,024	1,36	0,138	-	0,114
Obec Dlouhá Lhota 00600652	VODÁRENSKÁ AKCIOVÁ SPOLEČNOST, a.s. 49455842	Obec Dlouhá Lhota	10,260	0,001	0,028	0,000	0,029	1,39	0,143	-	0,114
Obec Smilovy Hory 00252913	ČEVAK a.s. 60849657	Smilovy Hory	10,636	0,013	0,007	0,000	0,021	1,26	0,134	-	0,113
Obec Ponědražka 00666513; Obec Záblatí 00512761; Obec Ponědraž 00666505	ČEVAK a.s. 60849657	Záblatí	12,316	0,036	0,005	0,000	0,041	1,25	0,154	-	0,113
Obec Bečváry 00235245	Vodohospodářská společnost Benešov, s.r.o. 47535865	Bečváry	14,666	0,000	0,071	0,000	0,071	1,25	0,183	-	0,112

Benchmarking vlastnických subjektů 2017

Vodovod - Oddílný model provozování - skupina IV.

(hodnota infrastrukturního majetku 10 000 001 - 100 000 000 Kč)

Vlastník a IČO	Provozovatel a zároveň příjemce a IČO	Pro místo	Hodnota VIM (mil. Kč)	Nájemné (mil. Kč)	Opravy (mil. Kč)	Podíl z kladného kalkulačního zisku na rozvoj a obnovu (mil. Kč)	Celkové generované prostředky na obnovu VIM (mil. Kč)	% _{OBV}	Výše minimálních prostředků na obnovu majetku (mil. Kč)	Pokrytí obnovy VIM (+/-)	Min. chybějící prostředky na obnovu majetku (mil. Kč)
Městys Divišov 00231690	Vodohospodářská společnost Benešov, s.r.o. 47535865	Divišov	47,533	0,014	0,468	0,000	0,482	1,25	0,594	-	0,112
Obec Zlukov 00667315	ČEVAK a.s. 60849657	Zlukov	11,029	0,018	0,008	0,000	0,026	1,25	0,138	-	0,112
Obec Bohumilice 00250333	ČEVAK a.s. 60849657	Bohumilice	15,902	0,114	0,000	0,000	0,114	1,42	0,226	-	0,111
Obec Polepy 00235644	VODOS s.r.o. 47538457	230 Polepy	11,864	0,012	0,026	0,000	0,038	1,25	0,148	-	0,111
Obec Benešov Nad Černou 00245780	PRVOK s.r.o. 28128257	Benešov nad Černou	24,635	0,225	0,002	0,000	0,226	1,36	0,336	-	0,110
Obec Klenovice 00512672	ČEVAK a.s. 60849657	Klenovice	16,260	0,089	0,006	0,000	0,095	1,25	0,203	-	0,108
Obec Vstíř 00257435	ČEVAK a.s. 60849657	Vstíř	22,017	0,115	0,052	0,000	0,167	1,25	0,275	-	0,108
Obec Val 00667226	ČEVAK a.s. 60849657	Val	13,776	0,047	0,018	0,000	0,065	1,25	0,172	-	0,107
Město Týnec nad Labem 00235831; Obec Krakovany 00235504	VODOS s.r.o. 47538457	SOUČET 040 Krakovany 1-6/2017 + 040 Krakovany 7-12/2017	14,561	0,001	0,075	0,000	0,076	1,25	0,182	-	0,106
Obec Dubičné 00581275	ČEVAK a.s. 60849657	Dubičné	17,255	0,111	0,000	0,000	0,111	1,25	0,216	-	0,105
Obec Radvanice 00278220	VODA-RA s.r.o. 48172456	Radvanice	16,263	0,000	0,104	0,000	0,104	1,28	0,208	-	0,104
Město Blovice 00256455	ČEVAK a.s. 60849657	Blovice	74,606	0,668	0,163	0,000	0,831	1,25	0,933	-	0,102
Obec Sklené 00277355	VHOS, a. s. 48172901	Sklené	10,691	0,001	0,043	0,000	0,044	1,34	0,144	-	0,099
Obec Řepice 00667820; Obec Rovná 00667811	ČEVAK a.s. 60849657	Rovná, Řepice	15,917	0,070	0,030	0,000	0,100	1,25	0,199	-	0,099
Obec Dublovice 00242195	1. SčV, a.s. 47549793	Zvírotice	10,148	0,001	0,051	0,000	0,052	1,49	0,151	-	0,099
Obec Banín 00579441	VHOS, a. s. 48172901	Banín	10,620	0,000	0,043	0,000	0,043	1,34	0,142	-	0,099
Obec Tachlovice 00233871	Vodovody a kanalizace Beroun, a.s. 46356975	Tachlovice	17,521	0,100	0,022	0,000	0,122	1,25	0,219	-	0,097
Obec Libnič 00581445	ČEVAK a.s. 60849657	Libnič	14,531	0,047	0,038	0,000	0,085	1,25	0,182	-	0,097
Obec Radovesnice I 00639737	VODOS s.r.o. 47538457	240 Radovesnice	10,663	0,020	0,017	0,000	0,037	1,25	0,133	-	0,096
Obec Kamenný Přívoz 00241351	Vodohospodářská společnost Benešov, s.r.o. 47535865	Kamenný Přívoz - Újezdec	18,298	0,045	0,088	0,000	0,133	1,25	0,229	-	0,096
Obec Štěchovice 00667862	ČEVAK a.s. 60849657	Štěchovice	10,150	0,028	0,007	0,000	0,036	1,28	0,130	-	0,095
Obec Soběnov 00665657	ČEVAK a.s. 60849657	Soběnov	17,960	0,136	0,014	0,000	0,150	1,36	0,244	-	0,094
Město Velešín 00246174	ČEVAK a.s. 60849657	Velešín	88,515	0,947	0,067	0,000	1,014	1,25	1,106	-	0,092
Obec Břasy 00258628	VODÁRNA PLZEŇ a.s. 25205625	Břasy	91,872	0,424	0,761	0,000	1,185	1,39	1,277	-	0,092
Městys Lázně Toušeň 00240893	VaK Zápy, s.r.o. 47544511	Městys Lázně Toušeň	32,026	0,251	0,058	0,000	0,309	1,25	0,400	-	0,091
Město Trhový Štěpánov 00232874	Vodohospodářská společnost Benešov, s.r.o. 47535865	Trhový Štěpánov	43,431	0,200	0,252	0,000	0,452	1,25	0,543	-	0,091
Obec Lipí 00245160	ČEVAK a.s. 60849657	Lipí	21,241	0,082	0,097	0,000	0,179	1,26	0,267	-	0,088
Obec Díly 00572586	Chodské vodárny a kanalizace, a.s. 49788761	Díly	14,521	0,078	0,019	0,000	0,097	1,26	0,184	-	0,087
Obec Líštiny 00258067	ČEVAK a.s. 60849657	Líštiny	17,721	0,116	0,044	0,000	0,160	1,39	0,246	-	0,086
Obec Srnín 00475777	ČEVAK a.s. 60849657	Srnín	10,472	0,013	0,039	0,000	0,052	1,28	0,135	-	0,082
Obec Krhanice 00232025	Vodohospodářská společnost Benešov, s.r.o. 47535865	Krhanice	24,417	0,060	0,164	0,000	0,224	1,25	0,305	-	0,081

Benchmarking vlastnických subjektů 2017

Vodovod - Oddílný model provozování - skupina IV.

(hodnota infrastrukturního majetku 10 000 001 - 100 000 000 Kč)

Vlastník a IČO	Provozovatel a zároveň příjemce a IČO	Pro místo	Hodnota VIM (mil. Kč)	Nájemné (mil. Kč)	Opravy (mil. Kč)	Podíl z kladného kalkulačního zisku na rozvoj a obnovu (mil. Kč)	Celkové generované prostředky na obnovu VIM (mil. Kč)	% _{OBV}	Výše minimálních prostředků na obnovu majetku (mil. Kč)	Pokrytí obnovy VIM (+/-)	Min. chybějící prostředky na obnovu majetku (mil. Kč)
Obec Roudné 00245372	ČEVAK a.s. 60849657	Roudné	20,840	0,179	0,001	0,000	0,181	1,25	0,261	-	0,080
Obec Skály 00250104	ČEVAK a.s. 60849657	Skály	11,007	0,049	0,010	0,000	0,059	1,25	0,138	-	0,079
Obec Borek 00244678	ČEVAK a.s. 60849657	Borek	35,959	0,355	0,017	0,000	0,371	1,25	0,449	-	0,078
Obec Psáře 00508489	Vodohospodářská společnost Benešov, s.r.o. 47535865	Psáře	15,632	0,000	0,119	0,000	0,119	1,26	0,197	-	0,078
Obec Veliká Ves 43750486	VaK Zápy, s.r.o. 47544511	Obec Veliká Ves	10,081	0,026	0,023	0,000	0,049	1,25	0,126	-	0,077
Obec Jarošov Nad Nežárkou 00246859	ČEVAK a.s. 60849657	Jarošov nad Nežárkou	26,408	0,196	0,070	0,000	0,265	1,29	0,341	-	0,075
Obec Olešník 00245291	ČEVAK a.s. 60849657	Olešník	18,450	0,150	0,008	0,000	0,158	1,25	0,231	-	0,072
Sokolovská vodárenská s.r.o. 26348675; Obec Jindřichovice 00259373	Vodohospodářská společnost Sokolov, s.r.o. 45351325	Jindřichovice	14,499	0,092	0,017	0,000	0,110	1,25	0,181	-	0,072
Obec Káraný 00510530	STAVOKOMPLET spol.s r.o. 47052945	Káraný	13,900	0,100	0,004	0,000	0,104	1,25	0,174	-	0,070
Městys Lomnice 00280577	VODÁRENSKÁ AKCIOVÁ SPOLEČNOST, a.s. 49455842	Městys Lomnice	35,190	0,360	0,017	0,000	0,377	1,27	0,446	-	0,069
Obec Doudleby 00244813	ČEVAK a.s. 60849657	Doudleby	12,921	0,072	0,023	0,000	0,095	1,25	0,162	-	0,067
Obec Panenské Břežany 00240583	VaK Zápy, s.r.o. 47544511	Obec Panenské Břežany	12,196	0,081	0,005	0,000	0,086	1,25	0,152	-	0,066
Obec Homole 00244902	ČEVAK a.s. 60849657	Homole	40,251	0,393	0,045	0,000	0,438	1,25	0,503	-	0,065
Obec Křížkový Újezdec 00240397	Vodohospodářská společnost Benešov, s.r.o. 47535865	Křížkový Újezdec	12,249	0,084	0,004	0,000	0,088	1,25	0,153	-	0,065
Obec Pustá Kamenice 00277231	VHOS, a. s. 48172901	Pustá Kamenice	11,959	0,005	0,081	0,000	0,086	1,26	0,151	-	0,065
Obec Příšimasy 00235652	STAVOKOMPLET spol.s r.o. 47052945	Příšimasy	18,094	0,116	0,060	0,000	0,176	1,32	0,239	-	0,063
Obec Jestřabí Lhota 00235415	VODOS s.r.o. 47538457	060 Jestřabí Lhota	17,701	0,050	0,119	0,000	0,169	1,31	0,231	-	0,063
Obec Kovářov 00249777	ČEVAK a.s. 60849657	Kovářov	17,502	0,147	0,013	0,000	0,160	1,27	0,223	-	0,062
Obec Adamov 00581160	ČEVAK a.s. 60849657	Adamov	23,734	0,221	0,022	0,000	0,243	1,25	0,297	-	0,054
Obec Dynín 00244864	VLAVOTÝNSKÁ TEPLÁRENSKÁ a.s. 62497421	Dynín	13,819	0,000	0,119	0,000	0,119	1,25	0,173	-	0,053
Obec Heršpice 00542458	V.H.P. Ivanovice na Hané, s.r.o. 25595652	Vodovod Heršpice	15,878	0,115	0,033	0,000	0,147	1,26	0,200	-	0,053
Město Miroslav 00293164	Správa majetku města Mitroslavi 49433808	Miroslav	78,057	0,748	0,195	0,000	0,942	1,27	0,993	-	0,051
Městys Radomyšl 00251721	ČEVAK a.s. 60849657	Radomyšl	23,608	0,211	0,035	0,000	0,247	1,25	0,295	-	0,048
Městys Knínice 00280330	AQUATIC, spol. s r.o. 60737832	Knínice	15,065	0,019	0,151	0,000	0,170	1,45	0,218	-	0,048
Obec Chelčice 00251241	ČEVAK a.s. 60849657	Chelčice	15,672	0,149	0,002	0,000	0,152	1,25	0,196	-	0,044
Městys Dolní Bukovsko 00244791	ČEVAK a.s. 60849657	Dolní Bukovsko	52,089	0,564	0,044	0,000	0,608	1,25	0,651	-	0,043
XAVEROV, a.s. 27460363	AQUAŠUMAVA s.r.o. 64832911	Otín	12,389	0,070	0,048	0,000	0,118	1,28	0,159	-	0,042
Obec Čtyřkoly 00508519; EXCON, a.s. 00506729	Vodohospodářská společnost Benešov, s.r.o. 47535865	Čtyřkoly	13,449	0,000	0,131	0,000	0,131	1,25	0,168	-	0,037
Obec Valašská Bystřice 00304352	Valašskobystřická obecní, spol. s r.o. 25843664	Valašská Bystřice	33,150	0,300	0,092	0,000	0,392	1,29	0,429	-	0,037
Obec Dolní Loučky 00294241	Brněnské vodárny a kanalizace, a.s. 46347275	obec Dolní Loučky	25,287	0,187	0,094	0,000	0,280	1,25	0,316	-	0,036
Obec Slatinice 00299456	Služby obce Slatinice s.r.o. 04452275	SOUČET obec Slatinice 1.pololetí 2017 + obec Slatinice 2.pololetí 2017	26,660	0,233	0,066	0,000	0,299	1,25	0,333	-	0,034

Benchmarking vlastnických subjektů 2017

Vodovod - Oddílný model provozování - skupina IV.

(hodnota infrastrukturního majetku 10 000 001 - 100 000 000 Kč)

Vlastník a IČO	Provozovatel a zároveň příjemce a IČO	Pro místo	Hodnota VIM (mil. Kč)	Nájemné (mil. Kč)	Opravy (mil. Kč)	Podíl z kladného kalkulačního zisku na rozvoj a obnovu (mil. Kč)	Celkové generované prostředky na obnovu VIM (mil. Kč)	% _{OBV}	Výše minimálních prostředků na obnovu majetku (mil. Kč)	Pokrytí obnovy VIM (+/-)	Min. chybějící prostředky na obnovu majetku (mil. Kč)
Obec Tučapy 00253049	ČEVAK a.s. 60849657	Tučapy	18,020	0,148	0,048	0,000	0,197	1,28	0,230	-	0,033
Obec Horoušany 00240206	Vodohospodářská společnost Benešov, s.r.o. 47535865	Horoušany	37,019	0,295	0,135	0,000	0,430	1,25	0,463	-	0,033
Obec Skorotice 48895636	Brněnské vodárny a kanalizace, a.s. 46347275	obec Skorotice	16,095	0,040	0,133	0,000	0,173	1,27	0,205	-	0,032
Obec Úsilné 00581909	ČEVAK a.s. 60849657	Úsilné	12,636	0,074	0,054	0,000	0,128	1,25	0,158	-	0,030
Obec Libeň 00241415	Vodohospodářská společnost Benešov, s.r.o. 47535865	Libeň-Libeň	25,849	0,192	0,101	0,000	0,293	1,25	0,323	-	0,030
Obec Staré Hodějovice 00245453	ČEVAK a.s. 60849657	Staré Hodějovice	27,073	0,291	0,020	0,000	0,311	1,25	0,338	-	0,028
Obec Ždánice 00473791	VODOS s.r.o. 47538457	140 Ždánice	15,424	0,031	0,149	0,000	0,180	1,34	0,207	-	0,027
Obec Skalice Nad Svitavou 00280933; Svazek vodovodů a kanalizací měst a obcí 49468952; Obec Jabloňany 00636754; atd.	VODÁRENSKÁ AKCIOVÁ SPOLEČNOST, a.s. 49455842	Obec Jabloňany	13,882	0,148	0,000	0,000	0,148	1,25	0,174	-	0,026
Obec Holasice 00488143	VODÁRENSKÁ AKCIOVÁ SPOLEČNOST, a.s. 49455842	Obec Holasice	17,209	0,139	0,053	0,000	0,192	1,25	0,215	-	0,023
Město Stod 00257265; Centrum sociálních služeb Stod, příspěvková organizace 48333841	VODÁRNA PLZEŇ a.s. 25205625	Stod	57,060	0,269	0,577	0,000	0,846	1,52	0,869	-	0,023
Obec Vranov 00282855	Brněnské vodárny a kanalizace, a.s. 46347275	obec Vranov	31,533	0,240	0,132	0,000	0,372	1,25	0,394	-	0,023
Obec Rebešovice 00488089	VODÁRENSKÁ AKCIOVÁ SPOLEČNOST, a.s. 49455842	Obec Rebešovice	17,873	0,100	0,101	0,000	0,201	1,25	0,223	-	0,022
Obec Karlík 44684967; Obec Lety 00241393	AQUACONSULT, spol. s r.o. 47536209	Karlík vodovod	11,690	0,086	0,040	0,000	0,126	1,26	0,148	-	0,022
Obec Chýně 00241296	1. Vodohospodářská společnost, s.r.o. 47551917	Chýně	34,646	0,384	0,028	0,000	0,412	1,25	0,433	-	0,021
Obec Bělá U Jevíčka 00484164	VHOS, a. s. 48172901	Bělá u Jevíčka	15,544	0,137	0,037	0,000	0,174	1,25	0,194	-	0,020
Obec Konojedy 00665134	VODOS s.r.o. 47538457	SOUČET 110 Konojedy 10-12/2017 + 110 Konojedy 1-9/2017	11,614	0,002	0,136	0,000	0,138	1,35	0,156	-	0,019
Obec Libějovice 00667641	ČEVAK a.s. 60849657	Libějovice	10,996	0,117	0,006	0,000	0,122	1,25	0,137	-	0,015
Obec Lenora 00250538	ČEVAK a.s. 60849657	Lenora	22,455	0,243	0,046	0,000	0,289	1,35	0,304	-	0,015
Obec Úsobrno 00281174	VODÁRENSKÁ AKCIOVÁ SPOLEČNOST, a.s. 49455842	Obec Úsobrno	17,188	0,192	0,021	0,000	0,213	1,30	0,224	-	0,011
Obec Nový Malín 00303089	Provozní Nový Malín s.r.o. 25861905	Nový Malín	33,630	0,227	0,184	0,000	0,411	1,25	0,420	-	0,009
Obec Přední Výtoň 00246085	ČEVAK a.s. 60849657	Přední Výtoň	10,360	0,094	0,035	0,000	0,128	1,30	0,134	-	0,006
Město Krásná Hora nad Vltavou 00242535	Vodohospodářská společnost Benešov, s.r.o. 47535865	Krásná Hora	12,703	0,011	0,151	0,000	0,162	1,32	0,167	-	0,005
Obec Stříbrná Skalice 00235750	Vodohospodářská společnost Benešov, s.r.o. 47535865	Stříbrná Skalice	49,993	0,001	0,641	0,000	0,642	1,29	0,645	-	0,004
Obec Opatov 00277088; Obec Opatovec 00579602	VHOS, a. s. 48172901	Opatovec	11,938	0,085	0,065	0,000	0,150	1,28	0,153	-	0,003
Obec Horní Kruty 00235385	VODOS s.r.o. 47538457	100 Horní Kruty	12,934	0,001	0,168	0,000	0,169	1,33	0,172	-	0,002
Obec Lovčice 00285072	Správa majetku obce Lovčice, příspěvková organizace 75156903	Lovčice	30,160	0,000	0,376	0,000	0,376	1,25	0,378	-	0,002
Město Opočno 00275191	Technické služby města Opočna, s.r.o. 28777981	Opočno	73,018	0,547	0,366	0,000	0,913	1,25	0,915	-	0,002

Benchmarking vlastnických subjektů 2017

Vodovod - Oddílný model provozování - skupina IV.

(hodnota infrastrukturního majetku 10 000 001 - 100 000 000 Kč)

Vlastník a IČO	Provozovatel a zároveň příjemce a IČO	Pro místo	Hodnota VIM (mil. Kč)	Nájemné (mil. Kč)	Opravy (mil. Kč)	Podíl z kladného kalkulačního zisku na rozvoj a obnovu (mil. Kč)	Celkové generované prostředky na obnovu VIM (mil. Kč)	% _{OBV}	Výše minimálních prostředků na obnovu majetku (mil. Kč)	Pokrytí obnovy VIM (+/-)	Min. chybějící prostředky na obnovu majetku (mil. Kč)
Obec Sebranice 00280917	VODÁRENSKÁ AKCIOVÁ SPOLEČNOST, a.s. 49455842	Obec Sebranice	24,502	0,208	0,104	0,000	0,312	1,27	0,312	-	0,001
Obec Tuchoraz 00235814; Bohemia Apple Development, s.r.o. 24842915	1. SčV, a.s. 47549793	Tuchoraz	20,413	0,110	0,155	0,000	0,265	1,30	0,266	-	0,001
Obec Dražice 00252239	ČEVAK a.s. 60849657	Dražice	21,098	0,259	0,005	0,000	0,264	1,25	0,264	-	0,000
Město Týn nad Vltavou 00245585	VLTA VOTÝNSKÁ TEPLÁRENSKÁ a.s. 62497421	Týn nad Vltavou	90,316	0,972	1,304	0,000	2,276	1,25	1,129	+	0,000
Svaz vodovodů Bohdalov 48894401	VODÁRENSKÁ AKCIOVÁ SPOLEČNOST, a.s. 49455842	Svaz vodovodů Bohdalov	84,683	0,734	0,355	0,000	1,089	1,27	1,071	+	0,000
Obec Dolní Břežany 00241202; Fyzikální ústav AV ČR, v. v. i. 68378271; Václav Cihelka 00000000; atd.	1. SčV, a.s. 47549793	Dolní Břežany	83,517	1,006	0,131	0,000	1,137	1,25	1,044	+	0,000
Město Kardašova Řečice 00246905	ČEVAK a.s. 60849657	Kardašova Řečice	82,363	1,076	0,080	0,000	1,156	1,25	1,030	+	0,000
Město Týnec nad Sázavou 00232904; Obec Bukovany 00508381	Vodovody a kanalizace Týnec s.r.o. 02433044	Bukovany, Týnec nad Sázavou - (V); Bukovany - (S)	80,487	1,200	0,375	0,000	1,575	1,30	1,050	+	0,000
Město Týnec nad Sázavou 00232904; Obec Bukovany 00508381	Vodovody a kanalizace Týnec s.r.o. 02433044	Týnec nad Sázavou (V+S); Bukovany (V)	80,487	1,200	0,375	0,000	1,575	1,30	1,050	+	0,000
Město Netolice 00250601	ČEVAK a.s. 60849657	Netolice	79,006	0,926	0,499	0,000	1,425	1,26	0,994	+	0,000
Město Zliv 00245721	ČEVAK a.s. 60849657	Zliv	78,849	1,468	0,178	0,000	1,646	1,39	1,099	+	0,000
Město Nová Včelnice 00247146	ČEVAK a.s. 60849657	Nová Včelnice	72,152	1,088	0,145	0,000	1,233	1,33	0,956	+	0,000
Obec Strašice 00259098	Vodohospodářská společnost Sokolov, s.r.o. 45351325	obec Strašice	70,730	1,261	0,103	0,000	1,364	1,25	0,884	+	0,000
Město Větrní 00246182	ČEVAK a.s. 60849657	Větrní	68,836	1,070	0,655	0,000	1,725	1,35	0,927	+	0,000
Obec Jirny 00240257	VaK Zápy, s.r.o. 47544511	Obec Jirny	67,498	1,457	0,240	0,000	1,697	1,25	0,844	+	0,000
Město Volary 00250830	ČEVAK a.s. 60849657	Volary	65,639	1,381	0,369	0,000	1,750	1,28	0,840	+	0,000
Město Rajhrad 00282456	VODÁRENSKÁ AKCIOVÁ SPOLEČNOST, a.s. 49455842	Město Rajhrad	65,257	0,566	0,369	0,000	0,935	1,25	0,816	+	0,000
Zásobování vodou 48526061	VODÁRENSKÁ AKCIOVÁ SPOLEČNOST, a.s. 49455842	Svazek Okříšky	65,066	0,650	0,602	0,000	1,252	1,29	0,840	+	0,000
Město Hostinné 00277908	Městská správa Hostinné s.r.o. 25959751	Hostinné - město	65,012	1,310	0,228	0,000	1,538	1,30	0,843	+	0,000
Obec Velké Přílepy 00241806	Vodovody a kanalizace Beroun, a.s. 46356975	Velké Přílepy	64,415	0,969	0,106	0,000	1,074	1,25	0,805	+	0,000
Obec Moravany 00282120; VEIT Electronics, s.r.o. 27661105; IMTOS, spol. s r.o. 46967079	Brněnské vodárny a kanalizace, a.s. 46347275	obec Moravany	63,700	1,750	0,152	0,000	1,902	1,25	0,796	+	0,000
Svazek obcí Tasovice a Hodonice 68689420; Obec Tasovice 00637611; Obec Krhovice 00600431	VODÁRENSKÁ AKCIOVÁ SPOLEČNOST, a.s. 49455842	Hodonicko	62,441	0,889	0,514	0,000	1,403	1,27	0,794	+	0,000
Svazek obcí Věrovany, Dub nad Moravou a Charvátý 60803029	MORAVSKÁ VODÁRENSKÁ, a.s. 61859575	Svazek obcí Věrovany, Dub nad Moravou, Charvátý	61,614	0,116	2,628	0,000	2,744	1,35	0,832	+	0,000
Obec Poříčí nad Sázavou 00232513; Michal Choc 00000000	Vodohospodářská společnost Benešov, s.r.o. 47535865	Poříčí nad Sázavou	60,131	1,000	0,189	0,000	1,189	1,27	0,761	+	0,000
Městys Frymburk 00245861	ČEVAK a.s. 60849657	Frymburk	53,765	0,731	0,197	0,000	0,928	1,31	0,702	+	0,000

Benchmarking vlastnických subjektů 2017

Vodovod - Oddílný model provozování - skupina IV.

(hodnota infrastrukturního majetku 10 000 001 - 100 000 000 Kč)

Vlastník a IČO	Provozovatel a zároveň příjemce a IČO	Pro místo	Hodnota VIM (mil. Kč)	Nájemné (mil. Kč)	Opravy (mil. Kč)	Podíl z kladného kalkulačního zisku na rozvoj a obnovu (mil. Kč)	Celkové generované prostředky na obnovu VIM (mil. Kč)	% _{OBV}	Výše minimálních prostředků na obnovu majetku (mil. Kč)	Pokrytí obnovy VIM (+/-)	Min. chybějící prostředky na obnovu majetku (mil. Kč)
Město Březová nad Svitavou 00483869	Brněnské vodárny a kanalizace, a.s. 46347275	Město Březová nad Svitavou	53,485	0,510	0,371	0,000	0,881	1,27	0,681	+	0,000
Svazek majitelů skupinového vodovodu Janov - Strakov - Mikuleč 60121025	VHOS, a. s. 48172901	SMSV Janov-Strakov-Mikuleč	51,745	0,433	0,338	0,000	0,770	1,26	0,652	+	0,000
Obec Litvínovice 00245194; STING CZ s.r.o. 25163302; JIHOSTAV spol. s r.o. 14501112	ČEVAK a.s. 60849657	Litvínovice	50,359	0,802	0,097	0,000	0,899	1,25	0,629	+	0,000
Obec Dobrá Voda U Českých Budějovic 00581232	ČEVAK a.s. 60849657	Dobrá Voda	48,448	0,590	0,042	0,000	0,632	1,25	0,606	+	0,000
Obec Měnin 00282090	Brněnské vodárny a kanalizace, a.s. 46347275	obec Měnin	48,160	0,440	0,229	0,000	0,669	1,25	0,602	+	0,000
Obec Vestec 00507644; Město Jesenice 00241318	Technické služby Dolnobřežanska, s.r.o. 03711617	Vestec ZÓNA 1	45,638	1,120	0,361	0,000	1,481	1,25	0,570	+	0,000
Obec Loučovice 00245984	ČEVAK a.s. 60849657	Loučovice	45,238	0,892	0,015	0,000	0,907	1,49	0,676	+	0,000
Obec Nová Ves 00581810; Obec Nedabyle 00245224; Obec Heřmaň 00581305; atd.	ČEVAK a.s. 60849657	Nedabylsko	45,010	0,672	0,017	0,000	0,689	1,25	0,563	+	0,000
Skupinový vodovod Záhoran 71215786	V O D O V O D Y spol. s r.o. 62062948	Záhoran	44,502	0,379	0,205	0,000	0,584	1,27	0,566	+	0,000
Městys Lysice 00280615	VODÁRENSKÁ AKCIOVÁ SPOLEČNOST, a.s. 49455842	Obec Lysice	43,881	0,466	0,339	0,000	0,805	1,27	0,559	+	0,000
Obec Třebotov 00241741; OPT Plus, a.s. 27085287	Vodovody a kanalizace Beroun, a.s. 46356975	Třebotov	43,687	0,675	0,101	0,000	0,776	1,25	0,546	+	0,000
Městys Nehvizdy 00240524	VaK Zápy, s.r.o. 47544511	Městys Nehvizdy	43,500	1,556	0,295	0,000	1,851	1,25	0,544	+	0,000
Obec Boršov Nad Vltavou 00244694	ČEVAK a.s. 60849657	Boršov nad Vltavou	43,279	0,637	0,032	0,000	0,669	1,25	0,541	+	0,000
Obec Rudník 00278246	Vodárenská společnost Lánov, spol. s r.o. 47470411	Rudník	41,880	0,248	0,184	0,184	0,616	1,31	0,547	+	0,000
Obec Lelekovice 00281999	Brněnské vodárny a kanalizace, a.s. 46347275	obec Lelekovice	41,819	0,430	0,256	0,000	0,686	1,25	0,523	+	0,000
Obec Horoměřice 00241229	1. Vodohospodářská společnost, s.r.o. 47551917	Horoměřice	41,501	1,930	0,273	0,000	2,204	1,25	0,519	+	0,000
Jihočeský vodárenský svaz 49021117	ČEVAK a.s. 60849657	Obce JVS	40,803	1,215	0,037	0,000	1,252	1,28	0,522	+	0,000
Obec Lipno nad Vltavou 00245976; Sun and Snow s.r.o. 28125339; STAR VILL Lipno, s.r.o. 27783324; atd.	ČEVAK a.s. 60849657	Lipno nad Vltavou	40,225	0,537	0,068	0,000	0,604	1,34	0,541	+	0,000
Město Mirovice 00249858	ČEVAK a.s. 60849657	Mirovice	38,061	0,606	0,165	0,000	0,771	1,34	0,509	+	0,000
Obec Luťín 00299189	ARKO TECHNOLOGY, a.s. 00219169	Obec Luťín	37,244	0,479	0,492	0,000	0,971	1,27	0,473	+	0,000
Město Neveklov 00232386	Vodohospodářská společnost Benešov, s.r.o. 47535865	Neveklov	35,794	0,000	0,534	0,000	0,534	1,31	0,470	+	0,000
Městys Netvořice 00232360	Vodohospodářská společnost Benešov, s.r.o. 47535865	Netvořice	35,759	0,000	0,535	0,000	0,535	1,35	0,483	+	0,000
Obec Brněnec 00276464	VHOS, a. s. 48172901	Brněnec	35,271	0,456	0,083	0,000	0,539	1,25	0,441	+	0,000
Obec Želešice 00282952	Brněnské vodárny a kanalizace, a.s. 46347275	obec Želešice	34,529	0,270	2,996	0,000	3,266	1,25	0,432	+	0,000
Městys Šatov 00293580; Obec Havraníky 00600342	VODÁRENSKÁ AKCIOVÁ SPOLEČNOST, a.s. 49455842	Daníž	34,087	0,322	0,124	0,000	0,446	1,30	0,442	+	0,000
Obec Přezletice 00240656	Vodohospodářská společnost Benešov, s.r.o. 47535865	Přezletice	33,352	0,612	0,088	0,000	0,700	1,25	0,417	+	0,000
Obec Ostopovice 00282294	VODÁRENSKÁ AKCIOVÁ SPOLEČNOST, a.s. 49455842	Obec Ostopovice	33,120	0,400	0,189	0,000	0,589	1,30	0,429	+	0,000
Obec Zlatníky - Hodkovice 00241873; REZEK spol. s r.o. 62967380; InnoCrystal s.r.o. 62497821	1. SčV, a.s. 47549793	Zlatníky	32,672	0,473	0,005	0,000	0,478	1,25	0,408	+	0,000

Benchmarking vlastnických subjektů 2017

Vodovod - Oddílný model provozování - skupina IV.

(hodnota infrastrukturního majetku 10 000 001 - 100 000 000 Kč)

Vlastník a IČO	Provozovatel a zároveň příjemce a IČO	Pro místo	Hodnota VIM (mil. Kč)	Nájemné (mil. Kč)	Opravy (mil. Kč)	Podíl z kladného kalkulačního zisku na rozvoj a obnovu (mil. Kč)	Celkové generované prostředky na obnovu VIM (mil. Kč)	% _{OBV}	Výše minimálních prostředků na obnovu majetku (mil. Kč)	Pokrytí obnovy VIM (+/-)	Min. chybějící prostředky na obnovu majetku (mil. Kč)
Obec Moutnice 00282154; Rostislav Jones 45602972	Brněnské vodárny a kanalizace, a.s. 46347275	obec Moutnice	31,837	0,290	0,165	0,000	0,455	1,25	0,398	+	0,000
Obec Statenice 00241679	1. Vodohospodářská společnost, s.r.o. 47551917	Statenice	30,198	0,400	0,070	0,000	0,470	1,25	0,377	+	0,000
Obec Mukařov 00240508; JUDr. Marcel Stehlík 00000000	1. SčV, a.s. 47549793	Mukařov	29,998	0,577	0,029	0,000	0,606	1,33	0,399	+	0,000
Městys Štěkeň 00251895	ČEVAK a.s. 60849657	Štěkeň	29,915	0,270	0,120	0,000	0,390	1,25	0,374	+	0,000
Obec Drnovice 00280151; Obec Voděrady 00281271	VODÁRENSKÁ AKCIOVÁ SPOLEČNOST, a.s. 49455842	Obec Drnovice	29,856	0,222	0,263	0,000	0,485	1,28	0,382	+	0,000
Obec Křelov-Břuchotín 63028255; Schmidt Gerhard 00000000; Dalibor Vlašný 00000000	MORAVSKÁ VODÁRENSKÁ, a.s. 61859575	Obec Křelov - Břuchotín	29,664	0,441	0,362	0,000	0,802	1,25	0,371	+	0,000
Město Strmilov 00247511	NEZDARA - instalatérství s.r.o. 26087235	Strmilov a místní části	28,937	0,258	0,267	0,000	0,525	1,28	0,370	+	0,000
Město Zámuky 00235954	VODOS s.r.o. 47538457	150 Zámuky	28,692	0,242	0,172	0,000	0,415	1,25	0,359	+	0,000
Obec Dolní Třebonín 00245852	PRVOK s.r.o. 28128257	Dolní Třebonín	27,597	0,355	0,035	0,000	0,390	1,25	0,345	+	0,000
Obec Dobřejovice 00240141	1. SčV, a.s. 47549793	Dobřejovice	27,571	0,386	0,001	0,000	0,387	1,25	0,345	+	0,000
Obec Herink 00640140; OPTREAL, spol. s r.o. 25098420; Fare Invest a.s. 27624072	1. SčV, a.s. 47549793	Herink	27,311	0,337	0,008	0,000	0,346	1,25	0,341	+	0,000
Obec Kostelec U Křížků 00240354	Vodohospodářská společnost Benešov, s.r.o. 47535865	Kostelec u Křížků	27,185	0,309	0,074	0,000	0,383	1,25	0,340	+	0,000
Obec Kestřany 00249742	ČEVAK a.s. 60849657	Kestřany	26,059	0,474	0,003	0,000	0,477	1,25	0,326	+	0,000
Město Úpice 00278386	Městské vodovody a kanalizace Úpice 60150823	Úpice	25,865	1,245	0,405	0,000	1,650	1,35	0,348	+	0,000
Město Černošín 00259772	ČEVAK a.s. 60849657	Černošín	24,376	0,513	0,017	0,000	0,530	1,28	0,313	+	0,000
Obec Všeň 00276278	Severočeské vodovody a kanalizace, a.s. 49099451	Všeň	24,357	0,175	0,218	0,000	0,393	1,27	0,309	+	0,000
Obec Ejpovice 00258695	VODÁRNA PLZEŇ a.s. 25205625	Ejpovice	24,094	0,259	0,131	0,000	0,390	1,25	0,301	+	0,000
Svazek vodovodů a kanalizací měst a obcí 49468952; Městys Sloup 00280950; Obec Suchý 00281000; atd.	VODÁRENSKÁ AKCIOVÁ SPOLEČNOST, a.s. 49455842	Městys Sloup	23,691	0,242	0,135	0,000	0,377	1,29	0,305	+	0,000
Obec Těšany 00282693	VODÁRENSKÁ AKCIOVÁ SPOLEČNOST, a.s. 49455842	Obec Těšany	22,424	0,176	0,170	0,000	0,346	1,25	0,280	+	0,000
Obec Česká 00281671	Brněnské vodárny a kanalizace, a.s. 46347275	obec Česká	22,250	0,500	0,103	0,000	0,603	1,25	0,278	+	0,000
Městys Hořice na Šumavě 00245909	ČEVAK a.s. 60849657	Hořice na Šumavě	22,225	0,386	0,006	0,000	0,391	1,27	0,283	+	0,000
Obec Čimelice 00249599	ČEVAK a.s. 60849657	Čimelice	17,933	0,268	0,014	0,000	0,283	1,37	0,245	+	0,000
Skupinový vodovod BOHUŇOVICE 72027649	VHOS, a.s. 48172901	Bohuňovice	17,101	0,159	0,121	0,000	0,280	1,25	0,214	+	0,000
Obec Vidov 00581917	ČEVAK a.s. 60849657	Vidov	16,837	0,202	0,013	0,000	0,215	1,25	0,210	+	0,000
Obec Lety 00241393	AQUACONSULT, spol. s r.o. 47536209	Lety vodovod DTP	16,654	0,270	0,082	0,000	0,352	1,26	0,210	+	0,000
Obec Skalice Nad Svitavou 00280933; Svazek vodovodů a kanalizací měst a obcí 49468952; Obec Jabloňany 00636754; atd.	VODÁRENSKÁ AKCIOVÁ SPOLEČNOST, a.s. 49455842	Obec Skalice nad Svitavou	15,774	0,328	0,574	0,000	0,902	1,32	0,208	+	0,000
Obec Jenštejn 00240249	VaK Zápy, s.r.o. 47544511	Obec Jenštejn	15,337	0,260	0,102	0,000	0,362	1,25	0,192	+	0,000
Obec Těšovice 00250741	ČEVAK a.s. 60849657	Těšovice	15,161	0,235	0,038	0,000	0,273	1,25	0,190	+	0,000
Obec Drnovice 00280151; Obec Voděrady 00281271	VODÁRENSKÁ AKCIOVÁ SPOLEČNOST, a.s. 49455842	Obec Voděrady	14,780	0,031	0,200	0,000	0,231	1,28	0,189	+	0,000

Benchmarking vlastnických subjektů 2017

Vodovod - Oddílný model provozování - skupina IV.

(hodnota infrastrukturního majetku 10 000 001 - 100 000 000 Kč)

Vlastník a IČO	Provozovatel a zároveň příjemce a IČO	Pro místo	Hodnota VIM (mil. Kč)	Nájemné (mil. Kč)	Opravy (mil. Kč)	Podíl z kladného kalkulačního zisku na rozvoj a obnovu (mil. Kč)	Celkové generované prostředky na obnovu VIM (mil. Kč)	% _{OBN}	Výše minimálních prostředků na obnovu majetku (mil. Kč)	Pokrytí obnovy VIM (+/-)	Min. chybějící prostředky na obnovu majetku (mil. Kč)
Obec Rabyně 00232599	Vodohospodářská společnost Benešov, s.r.o. 47535865	Rabyně	14,698	0,020	0,473	0,000	0,493	1,33	0,195	+	0,000
Obec Křečovice 00232068	Vodohospodářská společnost Benešov, s.r.o. 47535865	Živohošť	13,290	0,000	0,274	0,000	0,274	1,32	0,175	+	0,000
Obec Žišov 00667331	ČEVAK a.s. 60849657	Žišov	13,251	0,166	0,018	0,000	0,184	1,25	0,166	+	0,000
Obec Nebovidy 00488097	Brněnské vodárny a kanalizace, a.s. 46347275	obec Nebovidy	13,091	0,200	0,102	0,000	0,302	1,25	0,164	+	0,000
Obec Plav 00581861	ČEVAK a.s. 60849657	Plav	12,898	0,180	0,000	0,000	0,180	1,25	0,161	+	0,000
Obec Krupá 00235512	VODOS s.r.o. 47538457	120 Krupá	12,840	0,005	0,196	0,000	0,201	1,30	0,166	+	0,000
Obec Stašov 00277401	Stavební vodohospodářská, s.r.o. 28771346	Stašov	12,379	0,231	0,003	0,000	0,234	1,28	0,158	+	0,000
Obec Trpín 00277495	VHOS, a. s. 48172901	Trpín	11,678	0,050	0,213	0,000	0,263	1,27	0,148	+	0,000
Obec Vráto 00581950	ČEVAK a.s. 60849657	Vráto	11,217	0,332	0,017	0,000	0,350	1,25	0,140	+	0,000
Obec Borová Lada 00250341	ČEVAK a.s. 60849657	Borová Lada	10,918	0,145	0,001	0,000	0,146	1,26	0,137	+	0,000
Obec Žabovřesky 00245747	ČEVAK a.s. 60849657	Žabovřesky	10,682	0,232	0,080	0,000	0,312	1,25	0,134	+	0,000

Vysvětlivky:

+ pokrývá obnovu VIM

- nepokrývá obnovu VIM

Pozn.: Při stanovení teoretické minimální výše prostředků na obnovu se nebere do úvahy plátcovství DPH vlastníka infrastrukturního majetku.

Benchmarking vlastnických subjektů 2017

Vodovod - Oddílný model provozování - skupina IV.

(hodnota infrastrukturního majetku 10 000 001 - 100 000 000 Kč)

Pokrytí obnovy majetku - oddílný model se servisní smlouvou

Vlastník a zároveň příjemce a IČO	Provozovatel a IČO	Pro místo	Hodnota VIM (mil. Kč)	Odpisy (mil. Kč)	Prostředky obnovy VIM (mil. Kč)	Opravy (mil. Kč)	Podíl z kladného kalkulačního zisku na rozvoj a obnovu (mil. Kč)	Záporný kalkulační zisk (mil. Kč)	Celkové generované prostředky na obnovu VIM (mil. Kč)	% _{OBN}	Výše minimálních prostředků na obnovu majetku (mil. Kč)	Pokrytí obnovy VIM (+/-)	Min. chybějící prostředky na obnovu majetku (mil. Kč)
Městys Štěchovice 00241725	Vodohospodářská společnost Benešov, s.r.o. 47535865	Městys Štěchovice	90,601	1,142	0,890	0,131	0,000	-3,109	0,000	1,40	1,271	-	1,271
Město Červená Řečice 00248045	VODAK Humpolec, s.r.o. 49050541	Červená Řečice	88,076	0,433	0,000	0,047	0,000	-0,271	0,208	1,27	1,116	-	0,908
Město Horní Cerekev 00248185	VODAK Humpolec, s.r.o. 49050541	Horní Cerekev	83,009	0,110	0,000	0,176	0,000	0,000	0,286	1,27	1,055	-	0,769
Obec Horní Bečva 00303771	Služby HB s.r.o. 25908111	Horní Bečva	60,658	0,000	0,065	0,074	0,000	-0,001	0,138	1,45	0,877	-	0,739
Město Nový Knín 00242888	Vodohospodářská společnost Dobříš spol. s r.o. 49549677	Nový Knín	52,007	0,209	0,000	0,154	0,000	-0,666	0,000	1,25	0,653	-	0,653
Obec Želiv 00249483	VODAK Humpolec, s.r.o. 49050541	Želiv, bolechov, Vřesník, Lhotice, Brtná, Vitice, Lískovice	75,071	0,202	0,000	0,123	0,000	0,000	0,325	1,27	0,952	-	0,627
Obec Hvožďany 00242292	Vodovody a kanalizace Beroun, a.s. 46356975		48,330	0,427	0,000	0,332	0,000	-0,746	0,013	1,32	0,636	-	0,623
Obec Voznice 00243531	Vodohospodářská společnost Dobříš spol. s r.o. 49549677	Voznice	44,500	0,153	0,000	0,038	0,000	-0,723	0,000	1,29	0,573	-	0,573
Obec Brantice 00295884	Krnovské vodovody a kanalizace, s. r. o. 47674148	Brantice	47,216	0,000	0,000	0,072	0,000	0,000	0,072	1,25	0,590	-	0,518
Obec Dolní Studénky 00635936	Šumperská provozní vodohospodářská společnost, a.s. 47674911	Dolní Studénky vodovod a kanalizace	38,959	0,000	0,000	0,000	0,000	0,000	0,000	1,25	0,487	-	0,487
Obec Obrataň 00248746	VODAK Humpolec, s.r.o. 49050541	Obrataň, Vintířov	37,952	0,153	0,000	0,188	0,000	-0,476	0,000	1,28	0,485	-	0,485
Obec Pačejov 00255963	AQUAŠUMAVA s.r.o. 64832911	Pačejov	48,928	0,494	0,000	0,089	0,000	-0,400	0,184	1,36	0,666	-	0,483
Obec Mnich 00248665	VoKa - ekologické stavby, spol. s r.o. 46680331	Mnich - Mirotín, Chválkov	32,633	0,178	0,000	0,644	0,000	-1,231	0,000	1,41	0,460	-	0,460
Obec Košetice 00248444	VODAK Humpolec, s.r.o. 49050541	Košetice	46,818	0,119	0,000	0,026	0,000	0,000	0,145	1,28	0,600	-	0,455
Obec Locket 00232165	VODAK Humpolec, s.r.o. 49050541	Locket, Brzotice, Alberovice, Kačerov, Němčice	31,110	0,000	0,000	0,056	0,000	-0,249	0,000	1,25	0,389	-	0,389
Městys Božejov 00247855	VODAK Humpolec, s.r.o. 49050541	Božejov, Nová Ves	37,292	0,088	0,000	0,000	0,000	0,000	0,088	1,26	0,470	-	0,382
Obec Hrabíšín 00302619	Provozní Nový Malín s.r.o. 25861905	Hrabíšín	32,094	0,050	0,000	0,057	0,000	-0,081	0,026	1,25	0,401	-	0,375
Obec Libkova Voda 00515957	VODAK Humpolec, s.r.o. 49050541	Libkova Voda	29,899	0,043	0,000	0,139	0,000	-0,190	0,000	1,25	0,375	-	0,375
Městys Nová Cerekev 00248720	VoKa - ekologické stavby, spol. s r.o. 46680331	Nová Cerekev-místní části	37,818	0,084	0,000	0,020	0,000	0,000	0,104	1,26	0,478	-	0,374
Obec Druztová 00257729	KANALIZACE A VODOVODY Starý Plzenec, a. s. 61778079	Druztová	30,189	0,000	0,000	0,019	0,000	0,000	0,019	1,25	0,377	-	0,358
Obec Chotilsko 00242306	Vodohospodářská společnost Dobříš spol. s r.o. 49549677	Chotilsko-Mokrsko-Prostřední Lhota	25,425	0,279	0,000	0,000	0,000	-0,666	0,000	1,40	0,357	-	0,357
Obec Hlavňovice 00255483	AQUAŠUMAVA s.r.o. 64832911	Hlavňovice 2	32,899	0,052	0,102	0,431	0,000	-0,522	0,062	1,26	0,414	-	0,352

Benchmarking vlastnických subjektů 2017

Vodovod - Oddílný model provozování - skupina IV.

(hodnota infrastrukturního majetku 10 000 001 - 100 000 000 Kč)

Vlastník a zároveň příjemce a IČO	Provozovatel a IČO	Pro místo	Hodnota VIM (mil. Kč)	Odpisy (mil. Kč)	Prostředky obnovy VIM (mil. Kč)	Opravy (mil. Kč)	Podíl z kladného kalkulačního zisku na rozvoj a obnovu (mil. Kč)	Záporný kalkulační zisk (mil. Kč)	Celkové generované prostředky na obnovu VIM (mil. Kč)	% _{OBN}	Výše minimálních prostředků na obnovu majetku (mil. Kč)	Pokrytí obnovy VIM (+/-)	Min. chybějící prostředky na obnovu majetku (mil. Kč)
Město Pacov 00248789	VODAK Humpolec, s.r.o. 49050541	Velká Rovná, Malá Rovná, Zhoř, Bedřichov, Jetřichovec. Hrádek-V	57,651	0,116	0,000	0,284	0,000	0,000	0,400	1,26	0,724	-	0,325
Obec Oskava 00303101	Šumperská provozní vodohospodářská společnost, a.s. 47674911	Oskava	29,847	0,000	0,000	0,055	0,000	0,000	0,055	1,25	0,373	-	0,319
Obec Brničko 00302422	Hájek - Kozlanský HAK s.r.o. 26825180	Brničko - vodovod	24,489	0,000	0,128	0,000	0,000	-0,189	0,000	1,25	0,306	-	0,306
Obec Lesnice 00302872	Hájek - Kozlanský HAK s.r.o. 26825180	Lesnice - voda	24,592	0,000	0,000	0,002	0,000	0,000	0,002	1,25	0,307	-	0,305
Městys Nová Cerekev 00248720	VoKa - ekologické stavby, spol. s r.o. 46680331	Nová Cerekev	27,918	0,045	0,000	0,013	0,000	0,000	0,058	1,30	0,363	-	0,305
Obec Srbsko 00233803	Vodovody a kanalizace Beroun, a.s. 46356975	Obec Srbsko	27,379	0,160	0,000	0,000	0,000	-0,110	0,050	1,29	0,354	-	0,303
Obec Velký Bor 00256269	AQUAŠUMAVA s.r.o. 64832911	Velký Bor	32,428	0,000	0,000	0,006	0,123	0,000	0,129	1,32	0,427	-	0,298
Obec Rybníky 00875899	Vodohospodářská společnost Dobříš spol. s r.o. 49549677	Rybníky	23,590	0,028	0,000	0,000	0,000	-0,160	0,000	1,25	0,295	-	0,295
Obec Třebihošť 00278378	Vodohospodářské služby RT, s.r.o. 27461556	Třebihošť	28,422	0,032	0,000	0,056	0,000	-0,010	0,079	1,28	0,363	-	0,284
Obec Dolní Lánov 00277771	Vodárenská společnost Lánov, spol. s r.o. 47470411	Dolní Lánov	21,160	0,000	0,000	0,000	0,000	0,000	0,000	1,32	0,280	-	0,280
Městys Čechtice 00231550	VODAK Humpolec, s.r.o. 49050541	Čechtice	35,984	0,124	0,000	0,057	0,000	0,000	0,181	1,26	0,454	-	0,273
Obec Olešná 00515761	VoKa - ekologické stavby, spol. s r.o. 46680331	Olešná	19,029	0,215	0,000	0,000	0,000	-0,598	0,000	1,33	0,253	-	0,253
Obec Čejov 00248002	VoKa - ekologické stavby, spol. s r.o. 46680331	Čejov	21,870	0,000	0,000	0,035	0,000	0,000	0,035	1,31	0,285	-	0,250
Městys Křivsoudov 00232076	VODAK Humpolec, s.r.o. 49050541	Křivsoudov, Lhota Bubeneč	20,759	0,157	0,000	0,000	0,000	-0,140	0,017	1,25	0,259	-	0,243
Obec Fryšava pod Žakovou horou 00294284	ENVIRO-EKOANALYTIKA, s.r.o. 49446690	Vodovod Fryšava	19,019	0,000	0,000	0,245	0,000	-0,256	0,000	1,25	0,238	-	0,238
Městys Čachrov 00255319	AQUAŠUMAVA s.r.o. 64832911	Čachrov	23,418	0,000	0,000	0,000	0,060	0,000	0,060	1,26	0,296	-	0,236
Obec Lukov 00832081	Miloš Kratochvíl 49088025	Lukov + Štěpánov	17,194	0,000	0,000	0,013	0,000	-0,030	0,000	1,37	0,235	-	0,235
MEDI HELP spol. s r.o. 46359443	Vodohospodářská společnost Dobříš spol. s r.o. 49549677	Dobříš	22,601	0,056	0,000	0,000	0,000	0,000	0,056	1,25	0,283	-	0,227
Obec Kadov 00599476	ENVIRO-EKOANALYTIKA, s.r.o. 49446690	Kadov	16,617	0,094	0,000	0,000	0,000	-0,127	0,000	1,31	0,218	-	0,218
Obec Dlouhá Ves 00255416	AQUAŠUMAVA s.r.o. 64832911	Dlouhá Ves	23,715	0,000	0,000	0,094	0,000	-0,002	0,091	1,27	0,300	-	0,209
Obec Libňatov 00278084	Vodohospodářské služby RT, s.r.o. 27461556	Libňatov	15,679	0,075	0,030	0,080	0,000	-0,234	0,000	1,28	0,201	-	0,201
Obec Valšov 00576034	AQUAstop, v.o.s. 47984597	Valšov	14,945	0,000	0,000	0,000	0,000	0,000	0,000	1,34	0,200	-	0,200
Obec Ořechov 00545775	ENVIRO-EKOANALYTIKA, s.r.o. 49446690	Ořechov	15,512	0,000	0,000	0,023	0,000	-0,043	0,000	1,27	0,197	-	0,197

Benchmarking vlastnických subjektů 2017

Vodovod - Oddílný model provozování - skupina IV.

(hodnota infrastrukturního majetku 10 000 001 - 100 000 000 Kč)

Vlastník a zároveň příjemce a IČO	Provozovatel a IČO	Pro místo	Hodnota VIM (mil. Kč)	Odpisy (mil. Kč)	Prostředky obnovy VIM (mil. Kč)	Opravy (mil. Kč)	Podíl z kladného kalkulačního zisku na rozvoj a obnovu (mil. Kč)	Záporný kalkulační zisk (mil. Kč)	Celkové generované prostředky na obnovu VIM (mil. Kč)	% _{OBN}	Výše minimálních prostředků na obnovu majetku (mil. Kč)	Pokrytí obnovy VIM (+/-)	Min. chybějící prostředky na obnovu majetku (mil. Kč)
Obec Svaté Pole 00662984	Vodohospodářská společnost Dobříš spol. s r.o. 49549677	Svaté Pole	15,502	0,242	0,000	0,000	0,000	-0,333	0,000	1,25	0,194	-	0,194
Obec Zbilidy 00373991	VODAK Humpolec, s.r.o. 49050541	Zbilidy	14,925	0,051	0,000	0,055	0,000	-0,117	0,000	1,25	0,187	-	0,187
Obec Choustníkovo Hradiště 00277932	Vodohospodářské služby RT, s.r.o. 27461556	Choustníkovo Hradiště	38,971	0,270	0,000	0,048	0,000	0,000	0,318	1,27	0,496	-	0,178
Obec Rosovice 00243191	Vodohospodářská společnost Dobříš spol. s r.o. 49549677	Rosovice	19,250	0,217	0,000	0,000	0,000	-0,154	0,063	1,25	0,241	-	0,178
Obec Velká Jesenice 00273163	Velkojesenická s.r.o. 25937715	Velká Jesenice	17,890	0,000	0,230	0,069	0,000	-0,253	0,046	1,25	0,224	-	0,177
Obec Litíč 00581046	Vodohospodářské služby RT, s.r.o. 27461556	Litíč	19,299	0,141	0,000	0,035	0,000	-0,108	0,067	1,25	0,241	-	0,174
Obec Cetoraz 00247936	VoKa - ekologické stavby, spol. s r.o. 46680331	Cetoraz	13,713	0,097	0,000	0,000	0,000	-0,079	0,018	1,38	0,190	-	0,172
Obec Libotov 00578193	Vodohospodářské služby RT, s.r.o. 27461556	Libotov	13,399	0,151	0,000	0,001	0,000	-0,193	0,000	1,25	0,167	-	0,167
Obec Kolšov 00302791	Hájek - Kozlanský HAK s.r.o. 26825180	Kolšov	13,179	0,100	0,000	0,000	0,000	-0,173	0,000	1,25	0,165	-	0,165
Obec Roprachtice 00276065	Miloš Vyhličko 10504206	Roprachtice	12,844	0,018	0,000	0,411	0,000	-0,536	0,000	1,25	0,161	-	0,161
Obec Buřenice 00512265	VoKa - ekologické stavby, spol. s r.o. 46680331	Buřenice, Babice, Radějov	12,822	0,055	0,016	0,004	0,000	-0,118	0,000	1,25	0,160	-	0,160
Obec Velký Chlumeč 00509850	Vodohospodářská společnost Dobříš spol. s r.o. 49549677	Velký Chlumeč	18,194	0,192	0,000	0,000	0,000	-0,121	0,071	1,26	0,229	-	0,158
Město Rabí 00256030	AQUAŠUMAVA s.r.o. 64832911	Rabí	19,257	0,000	0,000	0,334	0,000	-0,238	0,097	1,29	0,248	-	0,151
Obec Dlouhomilov 00302490	Hájek - Kozlanský HAK s.r.o. 26825180	Dlouhomilov	13,122	0,000	0,000	0,166	0,000	-0,151	0,015	1,25	0,164	-	0,149
Obec Bernartice 00473359	VODAK Humpolec, s.r.o. 49050541	Bernartice	10,727	0,085	0,000	0,017	0,000	-0,329	0,000	1,25	0,134	-	0,134
Obec Nezamyslice 43313931	AQUAŠUMAVA s.r.o. 64832911	Nezamyslice	15,649	0,008	0,000	0,060	0,000	0,000	0,068	1,29	0,201	-	0,133
Obec Rudolec 00599786	VODÁRENSKÁ AKCIOVÁ SPOLEČNOST, a.s. 49455842	Vodovod Rudolec	10,075	0,000	0,000	0,048	0,000	-0,083	0,000	1,26	0,127	-	0,127
Obec Vystrkov 00511226	VoKa - ekologické stavby, spol. s r.o. 46680331	Vystrkov	10,916	0,020	0,000	0,000	0,000	0,000	0,020	1,31	0,143	-	0,123
Obec Kunčice Nad Labem 00278033	Vodohospodářské služby RT, s.r.o. 27461556	Kunčice nad Labem	15,465	0,205	0,050	0,135	0,000	-0,312	0,078	1,29	0,199	-	0,121
Obec Leština 00302881	Šumperská provozní vodohospodářská společnost, a.s. 47674911	Leština	22,005	0,061	0,000	0,095	0,000	0,000	0,156	1,25	0,275	-	0,119
Vodohospodářská zařízení Šumperk, a.s. 47674954	Šumperská provozní vodohospodářská společnost, a.s. 47674911	obec Třeština	10,202	0,011	0,000	0,000	0,000	0,000	0,011	1,25	0,128	-	0,116
Obec Obrataň 00248746	VODAK Humpolec, s.r.o. 49050541	Šimpach, Hrobská Zahrádka, Sudkův Důl	15,713	0,078	0,000	0,151	0,000	-0,148	0,082	1,26	0,198	-	0,116

Benchmarking vlastnických subjektů 2017

Vodovod - Oddílný model provozování - skupina IV.

(hodnota infrastrukturního majetku 10 000 001 - 100 000 000 Kč)

Vlastník a zároveň příjemce a IČO	Provozovatel a IČO	Pro místo	Hodnota VIM (mil. Kč)	Odpisy (mil. Kč)	Prostředky obnovy VIM (mil. Kč)	Opravy (mil. Kč)	Podíl z kladného kalkulačního zisku na rozvoj a obnovu (mil. Kč)	Záporný kalkulační zisk (mil. Kč)	Celkové generované prostředky na obnovu VIM (mil. Kč)	% _{OBN}	Výše minimálních prostředků na obnovu majetku (mil. Kč)	Pokrytí obnovy VIM (+/-)	Min. chybějící prostředky na obnovu majetku (mil. Kč)
Obec Hřibojedy 00581011	Vodohospodářské služby RT, s.r.o. 27461556	Hřibojedy	11,106	0,078	0,000	0,043	0,000	-0,094	0,026	1,25	0,139	-	0,112
Obec Bučina 00278581	V O D O V O D Y spol. s r.o. 62062948	Bučina	13,723	0,033	0,000	0,038	0,000	0,000	0,072	1,28	0,176	-	0,105
Městys Chudenice 00255599	AQUAŠUMAVA s.r.o. 64832911	Chudenice	16,685	0,167	0,000	0,044	0,000	-0,103	0,107	1,26	0,211	-	0,103
Obec Příkosice 18243665	Ing. Jan Šmolík 71992073	obec Příkosice	19,930	0,146	0,000	0,000	0,000	0,000	0,146	1,25	0,249	-	0,103
Obec Pošná 00248886	VODAK Humpolec, s.r.o. 49050541	Pošná,Zahrádka,Proseč	19,823	0,035	0,000	0,140	0,000	-0,020	0,155	1,26	0,251	-	0,095
Obec Svěradice 00573337	AQUAŠUMAVA s.r.o. 64832911	Svěradice	10,017	0,065	0,016	0,145	0,000	-0,187	0,039	1,27	0,127	-	0,089
Obec Zvole 00303666	Šumperská provozní vodohospodářská společnost, a.s. 47674911	Zvole	14,083	0,088	0,000	0,028	0,000	-0,021	0,095	1,25	0,176	-	0,081
Obec Mezilesí 00248631	VoKa - ekologické stavby, spol. s r.o. 46680331	Mezilesí	12,363	0,109	0,000	0,030	0,000	-0,011	0,128	1,31	0,162	-	0,033
Obec Kostomlaty Pod Milešovkou 00266396	Miloš Kratochvíl 49088025	Kostomlaty pod Milešovkou	35,064	0,000	0,150	0,295	0,000	-0,008	0,436	1,31	0,458	-	0,022
Obec Kuks 00278025	Vodohospodářské služby RT, s.r.o. 27461556	Kuks	10,177	0,138	0,000	0,010	0,000	-0,038	0,109	1,25	0,127	-	0,018
Obec Dolní Bečva 00303747	Vodovody a kanalizace Vsetín, a.s. 47674652	Dolní Bečva	46,916	0,175	1,664	0,073	0,000	-0,558	1,354	1,26	0,590	+	0,000
Obec Bratřice 00247871	VoKa - ekologické stavby, spol. s r.o. 46680331	Vodojem Bratřice	27,457	0,022	0,259	0,210	0,000	-0,133	0,358	1,25	0,344	+	0,000
K S F spol. s r.o. 45800995	1. SčV, a.s. 47549793	Jažlovice průmyslová zóna	19,463	0,000	0,232	0,116	0,000	0,000	0,348	1,25	0,243	+	0,000
Obec Lidmaň 00583481	VoKa - ekologické stavby, spol. s r.o. 46680331	Lidmaň	16,505	0,103	0,626	0,241	0,000	-0,185	0,786	1,29	0,214	+	0,000

Vysvětlivky:

+ pokrývá obnovu VIM

- nepokrývá obnovu VIM

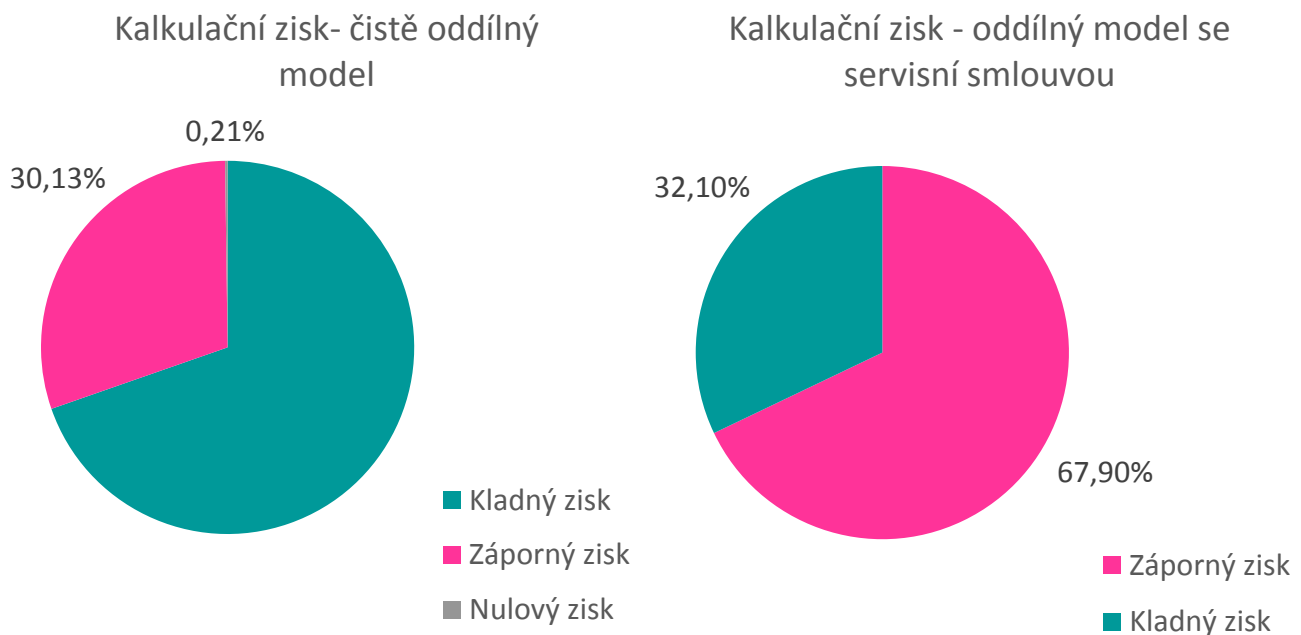
Pozn.: Při stanovení teoretické minimální výše prostředků na obnovu se nebere do úvahy plátcovství DPH vlastníka infrastrukturního majetku.

Benchmarking vlastnických subjektů 2017

Vodovod - Oddílný model provozování - skupina IV.

(hodnota infrastrukturního majetku 10 000 001 - 100 000 000 Kč)

Níže uvedené grafy zobrazují podíly počtu Porovnaní podle výše kalkulačního zisku. Vliv modelu provozování je na první pohled zřejmý. Zisk provozovatele v čistě oddílném modelu je čitelný z Porovnaní a je v téměř 70 % Porovnaní kladný. Zisk vlastníka VIM je skrytý v kalkulační položce nájemné a vzhledem k tomu, že celkové nájemné tvoří jen 0,32 % hodnoty VIM podle orientačních ukazatelů, se lze domnívat, že zisky vlastníků VIM jsou u těchto Porovnaní minimální. V případě provozování formou servisních smluv je kalkulační zisk nejen odměnou vlastníka VIM, ale často i nástrojem na úpravu výše ceny. Zisk provozovatele je součástí kalkulační položky 5.2 Ostatní provozní náklady externí. U Porovnaní využívajících servisní smlouvu je naopak kalkulační zisk u téměř 68 % Porovnaní záporný. O zisku provozovatele nemá v tomto případě MZe informace.



V tabulce níže jsou uvedena Porovnaní se záporným ziskem v oddílném modelu se servisní smlouvou. V těchto případech dochází k dotování provozování a obnovy VIM jejím vlastníkem. Záporný zisk se v těchto případech využívá jako prostředek cenové politiky zejména komunálních vlastníků VIM.

Vlastník a IČO	Provozovatel a IČO	Pro místo	Záporný kalkulační zisk (mil. Kč)
Městys Štěchovice 00241725	Vodohospodářská společnost Benešov, s.r.o. 47535865	Městys Štěchovice	-3,109
Obec Mních 00248665	VoKa - ekologické stavby, spol. s r.o. 46680331	Mních - Mírotín, Chválkov	-1,231
Obec Hvožďany 00242292	Vodovody a kanalizace Beroun, a.s. 46356975	Obec Hvožďany	-0,746
Obec Voznice 00243531	Vodohospodářská společnost Dobříš spol. s r.o. 49549677	Voznice	-0,723
Město Nový Knín 00242888	Vodohospodářská společnost Dobříš spol. s r.o. 49549677	Nový Knín	-0,666
Obec Chotilsko 00242306	Vodohospodářská společnost Dobříš spol. s r.o. 49549677	Chotilsko-Mokrsko-Prostřední Lhota	-0,666
Obec Olešná 00515761	VoKa - ekologické stavby, spol. s r.o. 46680331	Olešná	-0,598
Obec Dolní Bečva 00303747	Vodovody a kanalizace Vsetín, a.s. 47674652	Dolní Bečva	-0,558
Obec Roprachtice 00276065	Miloš Vyhlídka 10504206	Roprachtice	-0,536
Obec Hlavňovice 00255483	AQUAŠUMAVA s.r.o. 64832911	Hlavňovice 2	-0,522
Obec Obrataň 00248746	VODAK Humpolec, s.r.o. 49050541	Obrataň, Vintířov	-0,476
Obec Pačejov 00255963	AQUAŠUMAVA s.r.o. 64832911	Pačejov	-0,400
Obec Svaté Pole 00662984	Vodohospodářská společnost Dobříš spol. s r.o. 49549677	Svaté Pole	-0,333
Obec Bernartice 00473359	VODAK Humpolec, s.r.o. 49050541	Bernartice	-0,329
Obec Kunčice Nad Labem 00278033	Vodohospodářské služby RT, s.r.o. 27461556	Kunčice nad Labem	-0,312

Vlastník a IČO	Provozovatel a IČO	Pro místo	Záporný kalkulační zisk (mil. Kč)
Město Červená Řečice 00248045	VODAK Humpolec, s.r.o. 49050541	Červená Řečice	-0,271
Obec Fryšava pod Žakovou horou 00294284	ENVIRO-EKOANALYTIKA, s.r.o. 49446690	Vodovod Fryšava	-0,256
Obec Velká Jesenice 00273163	Velkojesenická s.r.o. 25937715	Velká Jesenice	-0,253
Obec Loket 00232165	VODAK Humpolec, s.r.o. 49050541	Loket, Brzotice, Alberovice, Kačerov, Němčice	-0,249
Město Rabí 00256030	AQUAŠUMAVA s.r.o. 64832911	Rabí	-0,238
Obec Libňatov 00278084	Vodohospodářské služby RT, s.r.o. 27461556	Libňatov	-0,234
Obec Libotov 00578193	Vodohospodářské služby RT, s.r.o. 27461556	Libotov	-0,193
Obec Libkova Voda 00515957	VODAK Humpolec, s.r.o. 49050541	Libkova Voda	-0,190
Obec Brníčko 00302422	Hájek - Kozlanský HAK s.r.o. 26825180	Brníčko - vodovod	-0,189
Obec Svěradice 00573337	AQUAŠUMAVA s.r.o. 64832911	Svěradice	-0,187
Obec Lidmaň 00583481	VoKa - ekologické stavby, spol. s r.o. 46680331	Lidmaň	-0,185
Obec Kolšov 00302791	Hájek - Kozlanský HAK s.r.o. 26825180	Kolšov	-0,173
Obec Rybníky 00875899	Vodohospodářská společnost Dobříš spol. s r.o. 49549677	Rybníky	-0,160
Obec Rosovice 00243191	Vodohospodářská společnost Dobříš spol. s r.o. 49549677	Rosovice	-0,154
Obec Dlouhomilov 00302490	Hájek - Kozlanský HAK s.r.o. 26825180	Dlouhomilov	-0,151
Obec Obrataň 00248746	VODAK Humpolec, s.r.o. 49050541	Šimpach, Hrobská Zahrádka, Sudkův Důl	-0,148
Městys Křivsoudov 00232076	VODAK Humpolec, s.r.o. 49050541	Křivsoudov, Lhota Bubeneč	-0,140
Obec Bratřice 00247871	VoKa - ekologické stavby, spol. s r.o. 46680331	Vodojem Bratřice	-0,133
Obec Kadov 00599476	ENVIRO-EKOANALYTIKA, s.r.o. 49446690	Kadov	-0,127
Obec Velký Chlumec 00509850	Vodohospodářská společnost Dobříš spol. s r.o. 49549677	Velký Chlumec	-0,121
Obec Buřenice 00512265	VoKa - ekologické stavby, spol. s r.o. 46680331	Buřenice, Babice, Radějov	-0,118
Obec Zbilidy 00373991	VODAK Humpolec, s.r.o. 49050541	Zbilidy	-0,117
Obec Srbsko 00233803	Vodovody a kanalizace Beroun, a.s. 46356975	Obec Srbsko	-0,110
Obec Litič 00581046	Vodohospodářské služby RT, s.r.o. 27461556	Litič	-0,108
Městys Chudenice 00255599	AQUAŠUMAVA s.r.o. 64832911	Chudenice	-0,103
Obec Hřibojedy 00581011	Vodohospodářské služby RT, s.r.o. 27461556	Hřibojedy	-0,094
Obec Rudolec 00599786	VODÁRENSKÁ AKCIOVÁ SPOLEČNOST, a.s. 49455842	Vodovod Rudolec	-0,083
Obec Hradišín 00302619	Provozní Nový Malín s.r.o. 25861905	Hradišín	-0,081
Obec Cetoraz 00247936	VoKa - ekologické stavby, spol. s r.o. 46680331	Cetoraz	-0,079
Obec Ořechov 00545775	ENVIRO-EKOANALYTIKA, s.r.o. 49446690	Ořechov	-0,043
Obec Kuks 00278025	Vodohospodářské služby RT, s.r.o. 27461556	Kuks	-0,038
Obec Lukov 00832081	Miloš Kratochvíl 49088025	Lukov + Štěpánov	-0,030
Obec Zvole 00303666	Šumperská provozní vodohospodářská společnost, a.s. 47674911	Zvole	-0,021
Obec Pošná 00248886	VODAK Humpolec, s.r.o. 49050541	Pošná, Zahrádka, Proseč	-0,020
Obec Mezilesí 00248631	VoKa - ekologické stavby, spol. s r.o. 46680331	Mezilesí	-0,011
Obec Třebihošť 00278378	Vodohospodářské služby RT, s.r.o. 27461556	Třebihošť	-0,010
Obec Kostomlaty Pod Milešovkou 00266396	Miloš Kratochvíl 49088025	Kostomlaty pod Milešovkou	-0,008
Obec Dlouhá Ves 00255416	AQUAŠUMAVA s.r.o. 64832911	Dlouhá Ves	-0,002
Obec Horní Bečva 00303771	Služby HB s.r.o. 25908111	Horní Bečva	-0,001

Průměrná cena pro vodné u Porovnání s čistě oddílným modelem s dosaženou minimální výší prostředků obnovy vychází 36,49 Kč/m³. U Porovnání s čistě oddílným modelem, která negenerují dostatečné množství prostředků na obnovu, vychází průměrná cena 33,31 Kč/m³. Teoretická cena pro vodné při pokrytí teoretické minimální výše prostředků obnovy a nulovém zisku u těchto Porovnání činí 46,66 Kč/m³.

Zajímavým ukazatelem u těchto Porovnání jsou chybějící prostředky obnovy na m³. V této skupině se pohybují v rozmezí 0,002 - 199,91 Kč. Zvýšení ceny pro vodné ve výši několika Kč by nemělo být pro konečné odběratele významnou zátěží a nezbyvá než jej doporučit. U zvýšení v řádech desítek Kč je pak nutné zvažovat sociální únosnost výsledné ceny

Cena pro vodné u Porovnání ve skupině používajících pro provozování servisní smlouvy s dosaženou minimální výší prostředků potřebných na obnovu VIM je 40,77 Kč/m³. U Porovnání, které negenerují minimální teoretickou výši prostředků na obnovu, činí cena pro vodné 24,14 Kč/m³. Teoretická cena pro vodné při pokrytí prostředků obnovy a nulovém zisku u těchto Porovnání byla vypočtena na 49,02 Kč/m³. Chybějící prostředky obnovy na m³ se u těchto Porovnání pohybují v rozmezí 0,66 - 204,25 Kč/m³.

V následující tabulce je uveden seznam Porovnání pro čistě oddílný model, na kterých bylo vykázáno záporné a nulové nájemné. V těchto případech vlastník negeneruje žádné prostředky na obnovu z vodného ani nepokrývá náklady související se správou VIM.

Vlastník a IČO	Provozovatel a IČO	Pro místo	Nájemné (mil. Kč)
Obec Janov Nad Nisou 00262358; Baboon reality, s.r.o. 25421158	Severočeské vodovody a kanalizace, a.s. 49099451	Janov n. Nisou	-0,179
Obec Paseka 00299316	VHS SITKA, s.r.o. 47150891	Paseka	-0,006
Obec Drevníky 00242152	1. SčV, a.s. 47549793	Drevníky	0,000
Obec Dobrovíz 00241164	1. Vodohospodářská společnost, s.r.o. 47551917	Dobrovíz	0,000
Obec Kněžves 00241377	1. Vodohospodářská společnost, s.r.o. 47551917	Kněžves	0,000
Obec Kosoř 00241385	AQUACONSULT, spol. s r.o. 47536209	Kosoř	0,000
Obec Hlásná Třebaň 00233234; Obec Lety 00241393; Obec Mořinka 00509761	AQUACONSULT, spol. s r.o. 47536209	TŘEMOLE	0,000
Obec Všenory 00241849	AQUACONSULT, spol. s r.o. 47536209	Všenory vodovod	0,000
Obec Roblín 00640760	AQUACONSULT, spol. s r.o. 47536209	Roblín vodovod	0,000
Obec Líšnice 00241440	AQUACONSULT, spol. s r.o. 47536209	Líšnice	0,000
Obec Mořina 00233595	AQUACONSULT, spol. s r.o. 47536209	Mořina vodovod	0,000
Obec Nahořany 00272850	Českoskalické vodárny, s.r.o. 27481557	Nahořany	0,000
Obec Bílčice 00295868	Ing. Miroslav Balaj 47990091	Bílčice	0,000
Obec Norberčany 00296252	Ing. Miroslav Balaj 47990091	Norberčany	0,000
Obec Roupov 00257176	KANALIZACE A VODOVODY Starý Plzenec, a. s. 61778079	Roupov	0,000
Obec Seč 00257192	KANALIZACE A VODOVODY Starý Plzenec, a. s. 61778079	Seč	0,000
Svazek obcí Drahanská vrchovina 47921137	Montáže inženýrských sítí spol. s r.o. 43389554	Svazek obcí Drahanská vrchovina	0,000
Obec Zvole 00303666	N-systémy s.r.o. 48393193	obec Zvole	0,000
Město Úsov 00303500	N-systémy s.r.o. 48393193	město Úsov	0,000
Obec Trhanov 00572209	P R A V E S, spol. s r.o. 18230547	Trhanov	0,000
Obec Postřekov 00253685	P R A V E S, spol. s r.o. 18230547	Postřekov	0,000
Městys Klenčí pod Čerchovem 00253472	P R A V E S, spol. s r.o. 18230547	Klenčí p. Čerchovem	0,000
Obec Kutrovice 00640506; Obec Neprobylice 00640492; Obec Kvílice 00234575	Severočeské vodovody a kanalizace, a.s. 49099451	Kvílice, Kutrovice, Neprobylice	0,000
Obec Hejnice 00278831	Skupinový vodovod Hejnice - Česká Rybná 69171556	Hejnice	0,000
Město Kostelec Na Hané 00288373	Služby města Kostelce na Hané, příspěvková organizace 65762452	Kostelec na Hané	0,000
Město Slušovice 00284475	Služby města Slušovice, příspěvková organizace 75158108	Slušovice	0,000
Obec Lovčice 00285072	Správa majetku obce Lovčice, příspěvková organizace 75156903	Lovčice	0,000
Obec Ostroměř 00271900	Stavoka Kosice, a.s. 25275119	Ostroměř	0,000
Obec Libuň 00271764	Stavoka Kosice, a.s. 25275119	Libuň	0,000
Obec Mladějov 00271845	Stavoka Kosice, a.s. 25275119	Mladějov	0,000
Obec Sobčice 00272108	Stavoka Kosice, a.s. 25275119	Sobčice	0,000
Město Železnice 00272426	Stavoka Kosice, a.s. 25275119	Železnice	0,000
Obec Kněžnice 00271683	Stavoka Kosice, a.s. 25275119	Kněžnice	0,000
Obec Církvice 00236012	STAVOKOMPLET spol.s r.o. 47052945	Církvice	0,000
Městys Zápý 00472051	STAVOKOMPLET spol.s r.o. 47052945	Zápý	0,000
Obec Sobotovice 00488321; Obec Bratčice 00488127; Obec Ledce 00488194	Štavsko 68730756	Štavsko	0,000
Město Hostivice 00241237	Technické služby Hostivice 00875210	Hostivice - Tulipan park	0,000
Obec Petříkov 00240591	Technické služby Petříkov s.r.o. 24818933	Petříkov	0,000
Obec Záryby 00237361	VaK Zápý, s.r.o. 47544511	Obec Záryby	0,000
Obec Sluhy 00240753	VaK Zápý, s.r.o. 47544511	Obec Sluhy	0,000
Obec Dynín 00244864	VLTAVOVÝNSKÁ TEPLÁRENSKÁ a.s. 62497421	Dynín	0,000
Obec Radvanice 00278220	VODA-RA s.r.o. 48172456	Radvanice	0,000
Obec Morašice 00637441	VODÁRENSKÁ AKCIOVÁ SPOLEČNOST, a.s. 49455842	Morašice	0,000
Městys Veverská Bítýška 00282804; Obec Chudčice 00362956	Vodárenský svazek "Bíteško" 49458191	Veverská Bítýška - Chudčice	0,000
Centrum sociálních služeb Stod, příspěvková organizace 48333841	VODÁRNA PLZEŇ a.s. 25205625	CSS Stod	0,000
Obec Chotíkov 00257834; Obec Čeminy 00573051; OZ Nad Ovčínem, družstvo 25243314; atd.	VODÁRNA PLZEŇ a.s. 25205625	Chotíkov	0,000
Městys Davle 00241156	Vodohospodářská společnost Benešov, s.r.o. 47535865	Davle	0,000
Obec Chocerady 00231860	Vodohospodářská společnost Benešov, s.r.o. 47535865	Chocerady	0,000
Městys Netvořice 00232360	Vodohospodářská společnost Benešov, s.r.o. 47535865	Netvořice	0,000

Vlastník a IČO	Provozovatel a IČO	Pro místo	Nájemné (mil. Kč)
Obec Křečovice 00232068	Vodohospodářská společnost Benešov, s.r.o. 47535865	Živohošť	0,000
Obec Petrov 00241539	Vodohospodářská společnost Benešov, s.r.o. 47535865	Petrov	0,000
Obec Mirošovice 00240460	Vodohospodářská společnost Benešov, s.r.o. 47535865	Mirošovice	0,000
Obec Mrač 00232271	Vodohospodářská společnost Benešov, s.r.o. 47535865	Mrač	0,000
Obec Psáře 00508489	Vodohospodářská společnost Benešov, s.r.o. 47535865	Psáře	0,000
Obec Bečváry 00235245	Vodohospodářská společnost Benešov, s.r.o. 47535865	Bečváry	0,000
Město Neveklov 00232386	Vodohospodářská společnost Benešov, s.r.o. 47535865	Neveklov	0,000
Obec Právnín 00232548	Vodohospodářská společnost Benešov, s.r.o. 47535865	Právnín	0,000
Obec Čtyřkoly 00508519; EXCON, a.s. 00506729	Vodohospodářská společnost Benešov, s.r.o. 47535865	Čtyřkoly	0,000
Obec Stará Huť 00243329	Vodohospodářská společnost Dobříš spol. s r.o. 49549677	Stará Huť	0,000
Obec Nová Ves pod Pleší 00242861	Vodovody a kanalizace Beroun, a.s. 46356975	Nová Ves pod Pleší	0,000
Obec Otročiněves 00233714	Vodovody a kanalizace Beroun, a.s. 46356975	Otročiněves	0,000
Obec Chýnčice 00473227	Vodovody a kanalizace Beroun, a.s. 46356975	Chýnčice	0,000
Obec Zahořany 00640778; YBN CONSULT - Znalecký ústav s.r.o. 25614274; MN okna Mníšek s.r.o. 27459985	Vodovody a kanalizace Beroun, a.s. 46356975	Zahořany	0,000
Obec Borovnice 00274747; Obec Vrbice 00579211; Obec Chleny 00274917	Vodovody a kanalizace Jablonné nad Orlicí, a.s. 48173398	Přestavky	0,000
Obec Valeč 00290637	Vodovody a kanalizace Vysočina s.r.o. 29367476	Valeč 1. tarifní pásmo	0,000
Obec Slatina 00277363	VHOS, a. s. 48172901	Slatina	0,000
Obec Pohledy 00277151	VHOS, a. s. 48172901	Pohledy	0,000
Obec Banín 00579441	VHOS, a. s. 48172901	Banín	0,000
Obec Soběnkury 00257222	ČEVAK a.s. 60849657	Horušany	0,000

V následující tabulce je uveden seznam Porovnání pro oddílný model se servisní smlouvou, na kterých bylo vykázáno nenulové nájemné.

Vlastník a IČO	Provozovatel a IČO	Pro místo	Nájemné (mil. Kč)
MEDI HELP spol. s r.o. 46359443	Vodohospodářská společnost Dobříš spol. s r.o. 49549677	Dobříš	0,116
Město Rabí 00256030	AQUAŠUMAVA s.r.o. 64832911	Rabí	0,006
Obec Svěradice 00573337	AQUAŠUMAVA s.r.o. 64832911	Svěradice	0,001
Obec Dolní Studénky 00635936	Šumperská provozní vodohospodářská společnost, a.s. 47674911	Dolní Studénky vodovod a kanalizace	-0,107

Celkem za tuto skupinu byla na řádku č. 20 Porovnání vykázána tvorba prostředků obnovy za daný rok ve výši 690,41 mil. Kč a jejich čerpání 162,92 mil. Kč. Hodnoty řádku č. 20 od roku 2009 činí celkem za skupinu v položce tvorba 917,28 mil. Kč a v položce čerpání 4 220,98 mil. Kč. Některé subjekty uvedly čerpání od roku 2009 větší než tvorbu od roku 2009. Je možné předpokládat, že prostředky obnovy byly tvořeny již před rokem 2009.

4.4.4 Seznam analyzovaných vlastníků

Vlastník a IČO	Provozovatel a IČO	Pro místo	Hodnota majetku (mil. Kč)	Skupina (vlastnický BM)
Obec Drevníky 00242152	1. SčV, a.s. 47549793	Drevníky	13,751	IV.skupina(>10mil.Kč)
Obec Dublovce 00242195	1. SčV, a.s. 47549793	Zvírotice	10,148	IV.skupina(>10mil.Kč)
TRIPS, spol. s r.o. 62418360; Družstvo Křenice 27599621; Ekologické Křenice u Prahy z.s. 26666197; Obec Křenice 00640182	1. SčV, a.s. 47549793	Křenice	42,665	IV.skupina(>10mil.Kč)
Obec Petrovice 00243027	1. SčV, a.s. 47549793	Petrovice	21,997	IV.skupina(>10mil.Kč)
Městys Vysoký Chlumeč 00243582	1. SčV, a.s. 47549793	Vysoký Chlumeč	36,392	IV.skupina(>10mil.Kč)
Obec Kosova Hora 00242471	1. SčV, a.s. 47549793	Kosova Hora	25,714	IV.skupina(>10mil.Kč)
Obec Mochov 00240486	1. SčV, a.s. 47549793	Mochov	28,762	IV.skupina(>10mil.Kč)
Obec Tucharaz 00235814; Bohemia Apple Development, s.r.o. 24842915	1. SčV, a.s. 47549793	Tucharaz	20,413	IV.skupina(>10mil.Kč)
Obec Herink 00640140; OPTREAL, spol. s r.o. 25098420; Fare Invest a.s. 27624072	1. SčV, a.s. 47549793	Herink	27,311	IV.skupina(>10mil.Kč)
Obec Dobřejšovice 00240141	1. SčV, a.s. 47549793	Dobřejšovice	27,571	IV.skupina(>10mil.Kč)
Obec Zlatníky - Hodkovice 00241873; REZEK spol. s r.o. 62967380; InnoCrystal s.r.o. 62497821	1. SčV, a.s. 47549793	Zlatníky	32,672	IV.skupina(>10mil.Kč)
Obec Mukařov 00240508; JUDr. Marcel Stehlík 00000000	1. SčV, a.s. 47549793	Mukařov	29,998	IV.skupina(>10mil.Kč)

Benchmarking vlastnických subjektů 2017

Vodovod - Oddílný model provozování - skupina IV.

(hodnota infrastrukturního majetku 10 000 001 - 100 000 000 Kč)

Vlastník a IČO	Provozovatel a IČO	Pro místo	Hodnota majetku (mil. Kč)	Skupina (vlastnický BM)
Obec Dolní Břežany 00241202; Fyzikální ústav AV ČR, v. v. i. 68378271; Václav Cihelka 00000000; Jiří Kratochvíl 44688288	1. SčV, a.s. 47549793	Dolní Břežany	83,517	IV.skupina(>10mil.Kč)
K S F spol. s r.o. 45800995	1. SčV, a.s. 47549793	Jažlovice průmyslová zóna	19,463	IV.skupina(>10mil.Kč)
Obec Dobrovíz 00241164	1. Vodohospodářská společnost, s.r.o. 47551917	Dobrovíz	16,987	IV.skupina(>10mil.Kč)
Obec Kněžves 00241377	1. Vodohospodářská společnost, s.r.o. 47551917	Kněžves	24,523	IV.skupina(>10mil.Kč)
Obec Tučoměřice 00241750	1. Vodohospodářská společnost, s.r.o. 47551917	Tučoměřice	42,695	IV.skupina(>10mil.Kč)
Městská část Praha-Lipence 00241431	1. Vodohospodářská společnost, s.r.o. 47551917	MČ Praha-Lipence	79,981	IV.skupina(>10mil.Kč)
Obec Chýně 00241296	1. Vodohospodářská společnost, s.r.o. 47551917	Chýně	34,646	IV.skupina(>10mil.Kč)
Obec Statenice 00241679	1. Vodohospodářská společnost, s.r.o. 47551917	Statenice	30,198	IV.skupina(>10mil.Kč)
Obec Horoměřice 00241229	1. Vodohospodářská společnost, s.r.o. 47551917	Horoměřice	41,501	IV.skupina(>10mil.Kč)
Regionální centrum kooperace, a.s. 26933357	AH-ENERGY, s.r.o. 26910055	Průmyslový areál O288, Slavičín	19,254	IV.skupina(>10mil.Kč)
Obec Kosoř 00241385	AQUACONSULT, spol. s r.o. 47536209	Kosoř	31,032	IV.skupina(>10mil.Kč)
Obec Hlásná Třebaň 00233234; Obec Lety 00241393; Obec Mořinka 00509761	AQUACONSULT, spol. s r.o. 47536209	TŘEMOLE	62,932	IV.skupina(>10mil.Kč)
Obec Všenory 00241849	AQUACONSULT, spol. s r.o. 47536209	Všenory vodovod	44,257	IV.skupina(>10mil.Kč)
Obec Roblín 00640760	AQUACONSULT, spol. s r.o. 47536209	Roblín vodovod	16,947	IV.skupina(>10mil.Kč)
Obec Líšnice 00241440	AQUACONSULT, spol. s r.o. 47536209	Líšnice	20,144	IV.skupina(>10mil.Kč)
Obec Mořina 00233595	AQUACONSULT, spol. s r.o. 47536209	Mořina vodovod	31,639	IV.skupina(>10mil.Kč)
Obec Svinaře 00233862	AQUACONSULT, spol. s r.o. 47536209	Svinaře	34,216	IV.skupina(>10mil.Kč)
Obec Ořech 00241512	AQUACONSULT, spol. s r.o. 47536209	Ořech	50,744	IV.skupina(>10mil.Kč)
Obec Karlík 44684967; Obec Lety 00241393	AQUACONSULT, spol. s r.o. 47536209	Karlík vodovod	11,690	IV.skupina(>10mil.Kč)
Obec Lety 00241393	AQUACONSULT, spol. s r.o. 47536209	Lety vodovod DTP	16,654	IV.skupina(>10mil.Kč)
Obec Valšov 00576034	AQUAstop, v.o.s. 47984597	Valšov	14,945	IV.skupina(>10mil.Kč)
Obec Hlavňovice 00255483	AQUAŠUMAVA s.r.o. 64832911	Hlavňovice 2	32,899	IV.skupina(>10mil.Kč)
Obec Pačejov 00255963	AQUAŠUMAVA s.r.o. 64832911	Pačejov	48,928	IV.skupina(>10mil.Kč)
Město Rejštejn 00256048	AQUAŠUMAVA s.r.o. 64832911	Rejštejn	16,744	IV.skupina(>10mil.Kč)
Městys Čachrov 00255319	AQUAŠUMAVA s.r.o. 64832911	Čachrov	23,418	IV.skupina(>10mil.Kč)
Město Nalžovské Hory 00255866	AQUAŠUMAVA s.r.o. 64832911	Nalžovské Hory	56,511	IV.skupina(>10mil.Kč)
Město Rabí 00256030	AQUAŠUMAVA s.r.o. 64832911	Rabí	19,257	IV.skupina(>10mil.Kč)
Obec Nezamyslice 43313931	AQUAŠUMAVA s.r.o. 64832911	Nezamyslice	15,649	IV.skupina(>10mil.Kč)
Městys Chudenice 00255599	AQUAŠUMAVA s.r.o. 64832911	Chudenice	16,685	IV.skupina(>10mil.Kč)
XAVEROV, a.s. 27460363	AQUAŠUMAVA s.r.o. 64832911	Otín	12,389	IV.skupina(>10mil.Kč)
Obec Svěradice 00573337	AQUAŠUMAVA s.r.o. 64832911	Svěradice	10,017	IV.skupina(>10mil.Kč)
Obec Velký Bor 00256269	AQUAŠUMAVA s.r.o. 64832911	Velký Bor	32,428	IV.skupina(>10mil.Kč)
Obec Dlouhá Ves 00255416	AQUAŠUMAVA s.r.o. 64832911	Dlouhá Ves	23,715	IV.skupina(>10mil.Kč)
Městys Knínice 00280330	AQUATIC, spol. s r.o. 60737832	Knínice	15,065	IV.skupina(>10mil.Kč)
Obec Lutín 00299189	ARKO TECHNOLOGY, a.s. 00219169	Obec Lutín	37,244	IV.skupina(>10mil.Kč)
Obec Skorotice 48895636	Brněnské vodárny a kanalizace, a.s. 46347275	obec Skorotice	16,095	IV.skupina(>10mil.Kč)
Městys Štěpánov nad Svratkou 00295558	Brněnské vodárny a kanalizace, a.s. 46347275	Městys Štěpánov nad Svratkou	22,225	IV.skupina(>10mil.Kč)
Městys Doubravník 00294268; Vírský oblastní vodovod, sdružení měst, obcí a svazků obcí 60552662	Brněnské vodárny a kanalizace, a.s. 46347275	Městys Doubravník	35,367	IV.skupina(>10mil.Kč)
Obec Dolní Loučky 00294241	Brněnské vodárny a kanalizace, a.s. 46347275	obec Dolní Loučky	25,287	IV.skupina(>10mil.Kč)
Obec Nebovidy 00488097	Brněnské vodárny a kanalizace, a.s. 46347275	obec Nebovidy	13,091	IV.skupina(>10mil.Kč)
Obec Vranov 00282855	Brněnské vodárny a kanalizace, a.s. 46347275	obec Vranov	31,533	IV.skupina(>10mil.Kč)
Obec Želešice 00282952	Brněnské vodárny a kanalizace, a.s. 46347275	obec Želešice	34,529	IV.skupina(>10mil.Kč)
Obec Moutnice 00282154; Rostislav Jones 45602972	Brněnské vodárny a kanalizace, a.s. 46347275	obec Moutnice	31,837	IV.skupina(>10mil.Kč)
Obec Lelekovice 00281999	Brněnské vodárny a kanalizace, a.s. 46347275	obec Lelekovice	41,819	IV.skupina(>10mil.Kč)
Obec Měnin 00282090	Brněnské vodárny a kanalizace, a.s. 46347275	obec Měnin	48,160	IV.skupina(>10mil.Kč)
Obec Česká 00281671	Brněnské vodárny a kanalizace, a.s. 46347275	obec Česká	22,250	IV.skupina(>10mil.Kč)
Město Březová nad Svitavou 00483869	Brněnské vodárny a kanalizace, a.s. 46347275	Město Březová nad Svitavou	53,485	IV.skupina(>10mil.Kč)
Obec Moravany 00282120; VEIT Electronics, s.r.o. 27661105; IMTOS, spol. s r.o. 46967079	Brněnské vodárny a kanalizace, a.s. 46347275	obec Moravany	63,700	IV.skupina(>10mil.Kč)
Obec Břežany 00292583	Břežanský vodovod, s.r.o. 25592025	Břežany	13,277	IV.skupina(>10mil.Kč)
Obec Nahořany 00272850	Českoskalické vodárny, s.r.o. 27481557	Nahořany	18,284	IV.skupina(>10mil.Kč)
Obec Soběškury 00257222	ČEVAK a.s. 60849657	Horušany	13,759	IV.skupina(>10mil.Kč)
Vodovod Radyně a.s. 26386682; Obec Chválenice 00256714	ČEVAK a.s. 60849657	Chválenice	14,365	IV.skupina(>10mil.Kč)
Obec Soběškury 00257222	ČEVAK a.s. 60849657	Soběškury	12,270	IV.skupina(>10mil.Kč)

Benchmarking vlastnických subjektů 2017

Vodovod - Oddílný model provozování - skupina IV.

(hodnota infrastrukturního majetku 10 000 001 - 100 000 000 Kč)

Vlastník a IČO	Provozovatel a IČO	Pro místo	Hodnota majetku (mil. Kč)	Skupina (vlastnický BM)
Obec Nadějkov 00249891	ČEVAK a.s. 60849657	Nadějkov	17,143	IV.skupina(>10mil.Kč)
Městys Bernartice 00249530	ČEVAK a.s. 60849657	Bernartice	37,242	IV.skupina(>10mil.Kč)
Obec Přísečná 00246107	ČEVAK a.s. 60849657	Přísečná	11,401	IV.skupina(>10mil.Kč)
Městys Stádlec 00252930	ČEVAK a.s. 60849657	Stádlec	16,305	IV.skupina(>10mil.Kč)
Obec Písečné 00247227	ČEVAK a.s. 60849657	Písečné	14,328	IV.skupina(>10mil.Kč)
Obec Hranice 00581364	ČEVAK a.s. 60849657	Hranice	19,596	IV.skupina(>10mil.Kč)
Obec Skalice 00252867	ČEVAK a.s. 60849657	Skalice	17,586	IV.skupina(>10mil.Kč)
Obec Předmít 00228699	ČEVAK a.s. 60849657	Předmít	14,248	IV.skupina(>10mil.Kč)
Obec Ratibořské Hory 00252794	ČEVAK a.s. 60849657	Ratibořské Hory	24,189	IV.skupina(>10mil.Kč)
Obec Přehořov 00252719	ČEVAK a.s. 60849657	Přehořov	12,727	IV.skupina(>10mil.Kč)
Obec Drhovle 00249645	ČEVAK a.s. 60849657	Drhovle	19,580	IV.skupina(>10mil.Kč)
Obec Smilovy Hory 00252913	ČEVAK a.s. 60849657	Smilovy Hory	10,636	IV.skupina(>10mil.Kč)
Obec Srnín 00475777	ČEVAK a.s. 60849657	Srnín	10,472	IV.skupina(>10mil.Kč)
Obec Rodvínov 00247375	ČEVAK a.s. 60849657	Rodvínov	12,246	IV.skupina(>10mil.Kč)
Obec Ločenice 00245208	ČEVAK a.s. 60849657	Ločenice	14,906	IV.skupina(>10mil.Kč)
Obec Zlukov 00667315	ČEVAK a.s. 60849657	Zlukov	11,029	IV.skupina(>10mil.Kč)
Obec Stříbřec 00247529	ČEVAK a.s. 60849657	Stříbřec	27,969	IV.skupina(>10mil.Kč)
Obec Losiná 00256871; Černý Pavel 00000000; Lenka Bůžková 00000000	ČEVAK a.s. 60849657	Losiná	21,124	IV.skupina(>10mil.Kč)
Obec Košice 00252468	ČEVAK a.s. 60849657	Košice	26,280	IV.skupina(>10mil.Kč)
Obec Olešnice 00245283	ČEVAK a.s. 60849657	Olešnice	32,934	IV.skupina(>10mil.Kč)
Obec Dolní Lukavice 00256561	ČEVAK a.s. 60849657	Dolní Lukavice	23,446	IV.skupina(>10mil.Kč)
Obec Roudná 00252816	ČEVAK a.s. 60849657	Roudná	25,067	IV.skupina(>10mil.Kč)
Obec Želeč 00253201	ČEVAK a.s. 60849657	Želeč	21,380	IV.skupina(>10mil.Kč)
Obec Štěchovice 00667862	ČEVAK a.s. 60849657	Štěchovice	10,150	IV.skupina(>10mil.Kč)
Obec Řípec 00667137; Obec Dráčov 00252221	ČEVAK a.s. 60849657	Dráčov + Řípec	20,372	IV.skupina(>10mil.Kč)
Svazek obcí Peklov 70939560	ČEVAK a.s. 60849657	Svazek Peklov	23,256	IV.skupina(>10mil.Kč)
Obec Hospříz 00246751; Obec Blažejov 00246298	ČEVAK a.s. 60849657	Hospříz	19,335	IV.skupina(>10mil.Kč)
Obec Roseč 00512729; Obec Ratiboř 00512711	ČEVAK a.s. 60849657	Ratiboř	18,599	IV.skupina(>10mil.Kč)
Obec Hatín 00246646; Obec Polště 00666491	ČEVAK a.s. 60849657	Hatín	25,678	IV.skupina(>10mil.Kč)
Obec Dívčice 00244775	ČEVAK a.s. 60849657	Dívčice	55,718	IV.skupina(>10mil.Kč)
Obec Nová Ves Nad Lužnicí 00666475	ČEVAK a.s. 60849657	Nová Ves nad Lužnicí	18,434	IV.skupina(>10mil.Kč)
Obec Ponědrážka 00666513; Obec Záblatí 00512761; Obec Ponědraž 00666505	ČEVAK a.s. 60849657	Záblatí	12,316	IV.skupina(>10mil.Kč)
Obec Lipno nad Vltavou 00245976; Sun and Snow s.r.o. 28125339; STAR VILL Lipno, s.r.o. 27783324; Lipno Dreams s.r.o. 28066740	ČEVAK a.s. 60849657	Sun and Snow	33,789	IV.skupina(>10mil.Kč)
Obec Žimutice 00245763	ČEVAK a.s. 60849657	Žimutice	22,413	IV.skupina(>10mil.Kč)
Obec Nové Mitrovice 00257052	ČEVAK a.s. 60849657	Nové Mitrovice	22,338	IV.skupina(>10mil.Kč)
Město Sedlice 00251755	ČEVAK a.s. 60849657	Sedlice	52,615	IV.skupina(>10mil.Kč)
Obec Sedlec 00245411	ČEVAK a.s. 60849657	Sedlec	31,038	IV.skupina(>10mil.Kč)
Obec Chanovice 00255556	ČEVAK a.s. 60849657	Chanovice	42,306	IV.skupina(>10mil.Kč)
Město Bělčice 00250953	ČEVAK a.s. 60849657	Bělčice	22,776	IV.skupina(>10mil.Kč)
Obec Vitín 00581925	ČEVAK a.s. 60849657	Vitín	17,757	IV.skupina(>10mil.Kč)
Obec Choustník 00252361; Zemědělské a obchodní družstvo PODHRADÍ 00114618	ČEVAK a.s. 60849657	Choustník	24,057	IV.skupina(>10mil.Kč)
Obec Val 00667226	ČEVAK a.s. 60849657	Val	13,776	IV.skupina(>10mil.Kč)
Obec Okrouhlá Radouň 00666483	ČEVAK a.s. 60849657	Okrouhlá Radouň	18,922	IV.skupina(>10mil.Kč)
Obec Libnič 00581445	ČEVAK a.s. 60849657	Libnič	14,531	IV.skupina(>10mil.Kč)
Obec Horní Pěna 00246719	ČEVAK a.s. 60849657	Horní Pěna	14,120	IV.skupina(>10mil.Kč)
Obec Skály 00250104	ČEVAK a.s. 60849657	Skály	11,007	IV.skupina(>10mil.Kč)
Obec Temelín 00245534	ČEVAK a.s. 60849657	Temelín	57,939	IV.skupina(>10mil.Kč)
Obec Horní Dvořiště 00245887	ČEVAK a.s. 60849657	Horní Dvořiště	13,699	IV.skupina(>10mil.Kč)
Obec Malý Bor 00255777; AGROSPOL, Malý Bor a.s. 49195492	ČEVAK a.s. 60849657	Malý Bor	26,511	IV.skupina(>10mil.Kč)
Obec Hosín 00244937	ČEVAK a.s. 60849657	Hosín	26,185	IV.skupina(>10mil.Kč)
Obec Střelské Hoštice 00251844	ČEVAK a.s. 60849657	Střelské Hoštice	26,521	IV.skupina(>10mil.Kč)
Obec Štáhlavy 00257290	ČEVAK a.s. 60849657	Štáhlavy	25,297	IV.skupina(>10mil.Kč)
Obec Kamenný Újezd 00245062	ČEVAK a.s. 60849657	Kamenný Újezd	63,657	IV.skupina(>10mil.Kč)
Obec Pleše 00512702; Obec Újezdec 00512745; Obec Doňov 00476722; Obec Višňová 00512753; Obec Záhoří 00512770	ČEVAK a.s. 60849657	Doňov	18,529	IV.skupina(>10mil.Kč)
Obec Albrechtice Nad Vltavou 00249521	ČEVAK a.s. 60849657	Albrechtice	36,328	IV.skupina(>10mil.Kč)
Obec Staňkov 00666530	ČEVAK a.s. 60849657	Staňkov	17,913	IV.skupina(>10mil.Kč)

Benchmarking vlastnických subjektů 2017

Vodovod - Oddílný model provozování - skupina IV.

(hodnota infrastrukturního majetku 10 000 001 - 100 000 000 Kč)

<i>Vlastník a IČO</i>	<i>Provozovatel a IČO</i>	<i>Pro místo</i>	<i>Hodnota majetku (mil. Kč)</i>	<i>Skupina (vlastnický BM)</i>
Městys Besednice 00245798	ČEVAK a.s. 60849657	Besednice	26,903	IV.skupina(>10mil.Kč)
Městys Strunkovice nad Blanicí 00250708	ČEVAK a.s. 60849657	Strunkovice nad Blanicí	54,041	IV.skupina(>10mil.Kč)
Obec Volenice 00397342	ČEVAK a.s. 60849657	Volenice	22,082	IV.skupina(>10mil.Kč)
Obec Holubov 00245879	ČEVAK a.s. 60849657	Holubov	42,127	IV.skupina(>10mil.Kč)
Obec Ražice 00250074	ČEVAK a.s. 60849657	Ražice	40,046	IV.skupina(>10mil.Kč)
Obec Popelín 00247286	ČEVAK a.s. 60849657	Popelín	23,937	IV.skupina(>10mil.Kč)
Obec Čičenice 00251097	ČEVAK a.s. 60849657	Čičenice	19,967	IV.skupina(>10mil.Kč)
Obec Řepice 00667820; Obec Rovná 00667811	ČEVAK a.s. 60849657	Rovná, Řepice	15,917	IV.skupina(>10mil.Kč)
Obec Jílovice 00245038	ČEVAK a.s. 60849657	Jílovice	65,374	IV.skupina(>10mil.Kč)
Obec Doudleby 00244813	ČEVAK a.s. 60849657	Doudleby	12,921	IV.skupina(>10mil.Kč)
Obec Úsilné 00581909	ČEVAK a.s. 60849657	Úsilné	12,636	IV.skupina(>10mil.Kč)
Obec Žár 00581976	ČEVAK a.s. 60849657	Žár	20,900	IV.skupina(>10mil.Kč)
Městys Čestice 00251089	ČEVAK a.s. 60849657	Čestice	17,137	IV.skupina(>10mil.Kč)
Obec Čejetice 00251054	ČEVAK a.s. 60849657	Čejetice	40,007	IV.skupina(>10mil.Kč)
Obec Lipí 00245160	ČEVAK a.s. 60849657	Lipí	21,241	IV.skupina(>10mil.Kč)
Obec Horní Poříčí 00477133	ČEVAK a.s. 60849657	Horní Poříčí	16,839	IV.skupina(>10mil.Kč)
Obec Bujanov 00245810	ČEVAK a.s. 60849657	Bujanov	17,387	IV.skupina(>10mil.Kč)
Obec Římov 00245402	ČEVAK a.s. 60849657	Římov	36,122	IV.skupina(>10mil.Kč)
Obec Klenovice 00512672	ČEVAK a.s. 60849657	Klenovice	16,260	IV.skupina(>10mil.Kč)
Obec Přední Výtoň 00246085	ČEVAK a.s. 60849657	Přední Výtoň	10,360	IV.skupina(>10mil.Kč)
Obec Lnáře 00251437	ČEVAK a.s. 60849657	Lnáře	27,814	IV.skupina(>10mil.Kč)
Obec Lužnice 00477311	ČEVAK a.s. 60849657	Lužnice	16,629	IV.skupina(>10mil.Kč)
Obec Dubičné 00581275	ČEVAK a.s. 60849657	Dubičné	17,255	IV.skupina(>10mil.Kč)
Obec Bohumilice 00250333	ČEVAK a.s. 60849657	Bohumilice	15,902	IV.skupina(>10mil.Kč)
Obec Vstíš 00257435	ČEVAK a.s. 60849657	Vstíš	22,017	IV.skupina(>10mil.Kč)
Obec Líšňany 00258067	ČEVAK a.s. 60849657	Líšňany	17,721	IV.skupina(>10mil.Kč)
Obec Libějovice 00667641	ČEVAK a.s. 60849657	Libějovice	10,996	IV.skupina(>10mil.Kč)
Město Jistebnice 00252425	ČEVAK a.s. 60849657	Jistebnice	25,570	IV.skupina(>10mil.Kč)
Obec Kamenná 00581429	ČEVAK a.s. 60849657	Kamenná	26,570	IV.skupina(>10mil.Kč)
Obec Dobev 00249629	ČEVAK a.s. 60849657	Dobev	41,725	IV.skupina(>10mil.Kč)
Obec Dříteň 00244830	ČEVAK a.s. 60849657	Dříteň	74,315	IV.skupina(>10mil.Kč)
Obec Opařany 00252638	ČEVAK a.s. 60849657	Opařany	27,416	IV.skupina(>10mil.Kč)
Obec Doubravice 00251101; Obec Mečichov 00251470; Obec Hlupín 00477125	ČEVAK a.s. 60849657	svazek obcí Doubravice	36,473	IV.skupina(>10mil.Kč)
Obec Černá v Pošumaví 00245828; Petr Beneš 67652123	ČEVAK a.s. 60849657	Černá v Pošumaví	43,090	IV.skupina(>10mil.Kč)
Obec Soběnov 00665657	ČEVAK a.s. 60849657	Soběnov	17,960	IV.skupina(>10mil.Kč)
Obec Borová Lada 00250341	ČEVAK a.s. 60849657	Borová Lada	10,918	IV.skupina(>10mil.Kč)
Obec Kovářov 00249777	ČEVAK a.s. 60849657	Kovářov	17,502	IV.skupina(>10mil.Kč)
Obec Tučapy 00253049	ČEVAK a.s. 60849657	Tučapy	18,020	IV.skupina(>10mil.Kč)
Obec Chelčice 00251241	ČEVAK a.s. 60849657	Chelčice	15,672	IV.skupina(>10mil.Kč)
Obec Olešník 00245291	ČEVAK a.s. 60849657	Olešník	18,450	IV.skupina(>10mil.Kč)
Obec Kunžak 00246964	ČEVAK a.s. 60849657	Kunžak	51,328	IV.skupina(>10mil.Kč)
Město Husinec 00250449	ČEVAK a.s. 60849657	Husinec	45,835	IV.skupina(>10mil.Kč)
Obec Čížová 00249602	ČEVAK a.s. 60849657	Čížová	52,766	IV.skupina(>10mil.Kč)
Obec Hradešice 00255548	ČEVAK a.s. 60849657	Hradešice	27,048	IV.skupina(>10mil.Kč)
Obec Žišov 00667331	ČEVAK a.s. 60849657	Žišov	13,251	IV.skupina(>10mil.Kč)
Město Mirovice 00249840	ČEVAK a.s. 60849657	Mirovice	31,081	IV.skupina(>10mil.Kč)
Obec Roudné 00245372	ČEVAK a.s. 60849657	Roudné	20,840	IV.skupina(>10mil.Kč)
Obec Plav 00581861	ČEVAK a.s. 60849657	Plav	12,898	IV.skupina(>10mil.Kč)
Městys Malšice 00252522	ČEVAK a.s. 60849657	Malšice	46,832	IV.skupina(>10mil.Kč)
Obec Včelná 00245607	ČEVAK a.s. 60849657	Včelná	52,981	IV.skupina(>10mil.Kč)
Obec Jarošov Nad Nežárkou 00246859	ČEVAK a.s. 60849657	Jarošov nad Nežárkou	26,408	IV.skupina(>10mil.Kč)
Obec Vidov 00581917	ČEVAK a.s. 60849657	Vidov	16,837	IV.skupina(>10mil.Kč)
Obec Horní Stropnice 00244929	ČEVAK a.s. 60849657	Horní Stropnice	36,220	IV.skupina(>10mil.Kč)
Městys Radomyšl 00251721	ČEVAK a.s. 60849657	Radomyšl	23,608	IV.skupina(>10mil.Kč)
Obec Merklín 00256901	ČEVAK a.s. 60849657	Merklín	28,837	IV.skupina(>10mil.Kč)
Obec Pištin 00581844	ČEVAK a.s. 60849657	Pištin	34,590	IV.skupina(>10mil.Kč)
Obec Adamov 00581160	ČEVAK a.s. 60849657	Adamov	23,734	IV.skupina(>10mil.Kč)
Obec Žabovřesky 00245747	ČEVAK a.s. 60849657	Žabovřesky	10,682	IV.skupina(>10mil.Kč)
Obec Těšovice 00250741	ČEVAK a.s. 60849657	Těšovice	15,161	IV.skupina(>10mil.Kč)
Obec Lenora 00250538	ČEVAK a.s. 60849657	Lenora	22,455	IV.skupina(>10mil.Kč)
Obec Všemyšlice 00245666	ČEVAK a.s. 60849657	Všemyšlice	46,566	IV.skupina(>10mil.Kč)

Benchmarking vlastnických subjektů 2017

Vodovod - Oddílný model provozování - skupina IV.

(hodnota infrastrukturního majetku 10 000 001 - 100 000 000 Kč)

Vlastník a IČO	Provozovatel a IČO	Pro místo	Hodnota majetku (mil. Kč)	Skupina (vlastnický BM)
Obec Chvalšiny 00245925	ČEVAK a.s. 60849657	Chvalšiny	37,887	IV.skupina(>10mil.Kč)
Obec Dražice 00252239	ČEVAK a.s. 60849657	Dražice	21,098	IV.skupina(>10mil.Kč)
Obec Čimelice 00249599	ČEVAK a.s. 60849657	Čimelice	17,933	IV.skupina(>10mil.Kč)
Město Lomnice nad Lužnicí 00247022	ČEVAK a.s. 60849657	Lomnice nad Lužnicí	52,846	IV.skupina(>10mil.Kč)
Městys Štěkeň 00251895	ČEVAK a.s. 60849657	Štěkeň	29,915	IV.skupina(>10mil.Kč)
Obec Staré Hodějovice 00245453	ČEVAK a.s. 60849657	Staré Hodějovice	27,073	IV.skupina(>10mil.Kč)
Obec Malonty 00245992	ČEVAK a.s. 60849657	Malonty	54,682	IV.skupina(>10mil.Kč)
Městys Lhenice 00250546	ČEVAK a.s. 60849657	Lhenice	65,328	IV.skupina(>10mil.Kč)
Obec Slavče 00245429	ČEVAK a.s. 60849657	Slavče	35,091	IV.skupina(>10mil.Kč)
Obec Vráto 00581950	ČEVAK a.s. 60849657	Vráto	11,217	IV.skupina(>10mil.Kč)
Městys Sepekov 00250091; Obec Božetice 00249556; Obec Přeštěnice 00250040	ČEVAK a.s. 60849657	Sepekovsko	54,535	IV.skupina(>10mil.Kč)
Obec Borek 00244678	ČEVAK a.s. 60849657	Borek	35,959	IV.skupina(>10mil.Kč)
Město Bavorov 00250945	ČEVAK a.s. 60849657	Bavorov	51,950	IV.skupina(>10mil.Kč)
Městys Katovice 00251305	ČEVAK a.s. 60849657	Katovice	51,045	IV.skupina(>10mil.Kč)
Městys Hořice na Šumavě 00245909	ČEVAK a.s. 60849657	Hořice na Šumavě	22,225	IV.skupina(>10mil.Kč)
Obec Homole 00244902	ČEVAK a.s. 60849657	Homole	40,251	IV.skupina(>10mil.Kč)
Obec Chotěšov 00256706	ČEVAK a.s. 60849657	Chotěšov	63,829	IV.skupina(>10mil.Kč)
Obec Chlumčany 00256650	ČEVAK a.s. 60849657	Chlumčany	66,990	IV.skupina(>10mil.Kč)
Město Rudolfov 00245381	ČEVAK a.s. 60849657	Rudolfov	82,514	IV.skupina(>10mil.Kč)
Obec Kestřany 00249742	ČEVAK a.s. 60849657	Kestřany	26,059	IV.skupina(>10mil.Kč)
Obec Dolní Dvořiště 00245844	ČEVAK a.s. 60849657	Dolní Dvořiště	73,895	IV.skupina(>10mil.Kč)
Obec Dubné 00244856; Zemědělská společnost Dubné a. s. 26030993; Roman Jalůvka 00000000	ČEVAK a.s. 60849657	Dubné	59,683	IV.skupina(>10mil.Kč)
Město Černošín 00259772	ČEVAK a.s. 60849657	Černošín	24,376	IV.skupina(>10mil.Kč)
Obec Lipno nad Vltavou 00245976; Sun and Snow s.r.o. 28125339; STAR VILL Lipno, s.r.o. 27783324; Lipno Dreams s.r.o. 28066740	ČEVAK a.s. 60849657	Lipno nad Vltavou	40,225	IV.skupina(>10mil.Kč)
Obec Srubec 00245445; EICB Trading, s.r.o. 04833589	ČEVAK a.s. 60849657	Srubec	65,226	IV.skupina(>10mil.Kč)
Městys Dolní Bukovsko 00244791	ČEVAK a.s. 60849657	Dolní Bukovsko	52,089	IV.skupina(>10mil.Kč)
Obec Dobrá Voda U Českých Budějovic 00581232	ČEVAK a.s. 60849657	Dobrá Voda	48,448	IV.skupina(>10mil.Kč)
Město Mirovice 00249858	ČEVAK a.s. 60849657	Mirovice	38,061	IV.skupina(>10mil.Kč)
Obec Boršov Nad Vltavou 00244694	ČEVAK a.s. 60849657	Boršov nad Vltavou	43,279	IV.skupina(>10mil.Kč)
Město Blovice 00256455	ČEVAK a.s. 60849657	Blovice	74,606	IV.skupina(>10mil.Kč)
Obec Nová Ves 00581810; Obec Nedabyle 00245224; Obec Heřmaň 00581305; Obec Borovnice 00581186; Obec Doubravice 00581259	ČEVAK a.s. 60849657	Nedabylsko	45,010	IV.skupina(>10mil.Kč)
Městys Frymburk 00245861	ČEVAK a.s. 60849657	Frymburk	53,765	IV.skupina(>10mil.Kč)
Obec Litvínovice 00245194; STING CZ s.r.o. 25163302; JIHOSTAV spol. s r.o. 14501112	ČEVAK a.s. 60849657	Litvínovice	50,359	IV.skupina(>10mil.Kč)
Obec Loučovice 00245984	ČEVAK a.s. 60849657	Loučovice	45,238	IV.skupina(>10mil.Kč)
Město Netolice 00250601	ČEVAK a.s. 60849657	Netolice	79,006	IV.skupina(>10mil.Kč)
Město Velešín 00246174	ČEVAK a.s. 60849657	Velešín	88,515	IV.skupina(>10mil.Kč)
Město Nové Hradky 00245267	ČEVAK a.s. 60849657	Nové Hradky	95,129	IV.skupina(>10mil.Kč)
Město Větrná 00246182	ČEVAK a.s. 60849657	Větrná	68,836	IV.skupina(>10mil.Kč)
Město Kardašova Řečice 00246905	ČEVAK a.s. 60849657	Kardašova Řečice	82,363	IV.skupina(>10mil.Kč)
Město Nová Včelnice 00247146	ČEVAK a.s. 60849657	Nová Včelnice	72,152	IV.skupina(>10mil.Kč)
Jihočeský vodárenský svaz 49021117	ČEVAK a.s. 60849657	Obce JVS	40,803	IV.skupina(>10mil.Kč)
Město Volary 00250830	ČEVAK a.s. 60849657	Volary	65,639	IV.skupina(>10mil.Kč)
Město Zliv 00245721	ČEVAK a.s. 60849657	Zliv	78,849	IV.skupina(>10mil.Kč)
Obec Fryšava pod Žákovou horou 00294284	ENVIRO-EKOANALYTIKA, s.r.o. 49446690	Vodovod Fryšava	19,019	IV.skupina(>10mil.Kč)
Obec Kadov 00599476	ENVIRO-EKOANALYTIKA, s.r.o. 49446690	Kadov	16,617	IV.skupina(>10mil.Kč)
Obec Ořechov 00545775	ENVIRO-EKOANALYTIKA, s.r.o. 49446690	Ořechov	15,512	IV.skupina(>10mil.Kč)
Město Kašperské Hory 00255645	EVK Kašperské Hory s.r.o. 05230624	Kašperské Hory - za období 1.7. - 31.12.2017	58,038	IV.skupina(>10mil.Kč)
Obec Brníčko 00302422	Hájek - Kozlanský HAK s.r.o. 26825180	Brníčko - vodovod	24,489	IV.skupina(>10mil.Kč)
Obec Kolšov 00302791	Hájek - Kozlanský HAK s.r.o. 26825180	Kolšov	13,179	IV.skupina(>10mil.Kč)
Obec Dlouhomilov 00302490	Hájek - Kozlanský HAK s.r.o. 26825180	Dlouhomilov	13,122	IV.skupina(>10mil.Kč)
Obec Lesnice 00302872	Hájek - Kozlanský HAK s.r.o. 26825180	Lesnice - voda	24,592	IV.skupina(>10mil.Kč)
Městys Koloveč 00253481	Chodské vodárny a kanalizace, a.s. 49788761	Koloveč	44,186	IV.skupina(>10mil.Kč)
Obec Česká Kubice 00253294	Chodské vodárny a kanalizace, a.s. 49788761	Česká Kubice	79,008	IV.skupina(>10mil.Kč)
Obec Díly 00572586	Chodské vodárny a kanalizace, a.s. 49788761	Díly	14,521	IV.skupina(>10mil.Kč)

Benchmarking vlastnických subjektů 2017

Vodovod - Oddílný model provozování - skupina IV.

(hodnota infrastrukturního majetku 10 000 001 - 100 000 000 Kč)

Vlastník a IČO	Provozovatel a IČO	Pro místo	Hodnota majetku (mil. Kč)	Skupina (vlastnický BM)
Obec Mrázov 00253618	Chodské vodárny a kanalizace, a.s. 49788761	Mrázov	48,913	IV.skupina(>10mil.Kč)
Město Chýnov 00252387	Chýnovská majetková s.r.o. 26079968	Chýnov	86,547	IV.skupina(>10mil.Kč)
Obec Příkosice 18243665	Ing. Jan Šmolík 71992073	obec Příkosice	19,930	IV.skupina(>10mil.Kč)
Obec Bílčice 00295868	Ing. Miroslav Balaj 47990091	Bílčice	10,163	IV.skupina(>10mil.Kč)
Obec Norberčany 00296252	Ing. Miroslav Balaj 47990091	Norberčany	17,499	IV.skupina(>10mil.Kč)
Obec Křišťanovice 00296147	Ing. Miroslav Balaj 47990091	Křišťanovice	13,742	IV.skupina(>10mil.Kč)
Obec Dvorce 00295973	Ing. Miroslav Balaj 47990091	Dvorce	40,888	IV.skupina(>10mil.Kč)
Statutární Město Jihlava 00286010; S.O.K. real, a.s. 25345524	Jihlavské vodovody a kanalizace a.s. 29248281	SOUČET Jihlava 1.1.2017 - 30.6.2017 + Jihlava 1.7.2017 - 31.12.2017	12,577	IV.skupina(>10mil.Kč)
Obec Roupov 00257176	KANALIZACE A VODOVODY Starý Plzenec, a. s. 61778079	Roupov	12,739	IV.skupina(>10mil.Kč)
Obec Seč 00257192	KANALIZACE A VODOVODY Starý Plzenec, a. s. 61778079	Seč	11,075	IV.skupina(>10mil.Kč)
Obec Přestavlky 48333344	KANALIZACE A VODOVODY Starý Plzenec, a. s. 61778079	Přestavlky	10,139	IV.skupina(>10mil.Kč)
Obec Chocenice 00256676	KANALIZACE A VODOVODY Starý Plzenec, a. s. 61778079	Chocenice	18,905	IV.skupina(>10mil.Kč)
Obec Letiny 00256820	KANALIZACE A VODOVODY Starý Plzenec, a. s. 61778079	Letiny	25,234	IV.skupina(>10mil.Kč)
Obec Vrčeň 00257427	KANALIZACE A VODOVODY Starý Plzenec, a. s. 61778079	Vrčeň	13,006	IV.skupina(>10mil.Kč)
Obec Štěnovický Borek 00574040	KANALIZACE A VODOVODY Starý Plzenec, a. s. 61778079	Štěnovický Borek	15,184	IV.skupina(>10mil.Kč)
Obec Dnešice 00256544	KANALIZACE A VODOVODY Starý Plzenec, a. s. 61778079	Dnešice	23,391	IV.skupina(>10mil.Kč)
Město Kasejovice 00256731	KANALIZACE A VODOVODY Starý Plzenec, a. s. 61778079	Kasejovice	34,914	IV.skupina(>10mil.Kč)
Obec Nezvěstice 00257028	KANALIZACE A VODOVODY Starý Plzenec, a. s. 61778079	Nezvěstice	39,499	IV.skupina(>10mil.Kč)
Obec Letkov 00574155	KANALIZACE A VODOVODY Starý Plzenec, a. s. 61778079	Letkov	29,109	IV.skupina(>10mil.Kč)
Obec Druztová 00257729	KANALIZACE A VODOVODY Starý Plzenec, a. s. 61778079	Druztová	30,189	IV.skupina(>10mil.Kč)
Obec Brantice 00295884	Krnovské vodovody a kanalizace, s. r. o. 47674148	Brantice	47,216	IV.skupina(>10mil.Kč)
Obec Kunčice Pod Ondřejníkem 00296856	Kunčická s.r.o. 27833267	Čeladná - BRC	32,137	IV.skupina(>10mil.Kč)
Obec Kunčice Pod Ondřejníkem 00296856	Kunčická s.r.o. 27833267	Kunčice pod Ondřejníkem	85,672	IV.skupina(>10mil.Kč)
Město Pilníkov 00278190	Lesy-voda, s.r.o. 00000000	Pilníkov	47,828	IV.skupina(>10mil.Kč)
Město Hostinné 00277908	Městská správa Hostinné s.r.o. 25959751	Hostinné - město	65,012	IV.skupina(>10mil.Kč)
Město Úpice 00278386	Městské vodovody a kanalizace Úpice 60150823	Úpice	25,865	IV.skupina(>10mil.Kč)
Obec Nová Ves 00831433; Obec Mníšek 00263001; Obec Oldřichov V Hájích 00481483	Mikroregion Jizerské podhůří 70226784	vodovod MJP	97,050	IV.skupina(>10mil.Kč)
Obec Lukov 00832081	Miloš Kratochvíl 49088025	Lukov + Štěpánov	17,194	IV.skupina(>10mil.Kč)
Obec Kostomlaty Pod Milešovkou 00266396	Miloš Kratochvíl 49088025	Kostomlaty pod Milešovkou	35,064	IV.skupina(>10mil.Kč)
Obec Roprachtice 00276065	Miloš Vyhličko 10504206	Roprachtice	12,844	IV.skupina(>10mil.Kč)
Svazek obcí Drahanská vrchovina 47921137	Montáže inženýrských sítí spol. s r.o. 43389554	Svazek obcí Drahanská vrchovina	85,888	IV.skupina(>10mil.Kč)
Obec Skřípov 00600083	Montáže inženýrských sítí spol. s r.o. 43389554	Skřípov	12,581	IV.skupina(>10mil.Kč)
Obec Drahanovice 00298841	Montáže inženýrských sítí spol. s r.o. 43389554	Drahanovice	24,004	IV.skupina(>10mil.Kč)
Svazek obcí Věřovany, Dub nad Moravou a Charváty 60803029	MORAVSKÁ VODÁRENSKÁ, a.s. 61859575	Svazek obcí Věřovany, Dub nad Moravou, Charváty	61,614	IV.skupina(>10mil.Kč)
Obec Křelov-Břuchotín 63028255; Schmidt Gerhard 00000000; Dalibor Vlašáný 00000000	MORAVSKÁ VODÁRENSKÁ, a.s. 61859575	Obec Křelov - Břuchotín	29,664	IV.skupina(>10mil.Kč)
Město Strmilov 00247511	NEZDARA - instalátérství s.r.o. 26087235	Strmilov a místní části	28,937	IV.skupina(>10mil.Kč)
Obec Zvole 00303666	N-systémy s.r.o. 48393193	obec Zvole	14,083	IV.skupina(>10mil.Kč)
Město Úsov 00303500	N-systémy s.r.o. 48393193	město Úsov	10,933	IV.skupina(>10mil.Kč)
Obec Trhanov 00572209	P R A V E S, spol. s r.o. 18230547	Trhanov	11,921	IV.skupina(>10mil.Kč)
Obec Postřekov 00253685	P R A V E S, spol. s r.o. 18230547	Postřekov	25,051	IV.skupina(>10mil.Kč)

Benchmarking vlastnických subjektů 2017

Vodovod - Oddílný model provozování - skupina IV.

(hodnota infrastrukturního majetku 10 000 001 - 100 000 000 Kč)

Vlastník a IČO	Provozovatel a IČO	Pro místo	Hodnota majetku (mil. Kč)	Skupina (vlastnický BM)
Městys Klenčí pod Čerchovem 00253472	P R A V E S, spol. s r.o. 18230547	Klenčí p. Čerchovem	33,293	IV.skupina(>10mil.Kč)
Městys Všeruby 00253871	P R A V E S, spol. s r.o. 18230547	Všeruby, Hájek, Hyršov, Pomezí, Chalupy, Brůdek	26,842	IV.skupina(>10mil.Kč)
Obec Chodov 00253421	P R A V E S, spol. s r.o. 18230547	CHodov	27,917	IV.skupina(>10mil.Kč)
Obec Kout Na Šumavě 00253499	P R A V E S, spol. s r.o. 18230547	Kout na Šumavě	19,476	IV.skupina(>10mil.Kč)
Obec Hrabšíň 00302619	Provozní Nový Malín s.r.o. 25861905	Hrabšíň	32,094	IV.skupina(>10mil.Kč)
Obec Nový Malín 00303089	Provozní Nový Malín s.r.o. 25861905	Nový Malín	33,630	IV.skupina(>10mil.Kč)
Obec Hrdějovice 00244961	PRVOK s.r.o. 28128257	Hrdějovice	29,282	IV.skupina(>10mil.Kč)
Obec Benešov Nad Černou 00245780	PRVOK s.r.o. 28128257	Benešov nad Černou	24,635	IV.skupina(>10mil.Kč)
Obec Dolní Třebonín 00245852	PRVOK s.r.o. 28128257	Dolní Třebonín	27,597	IV.skupina(>10mil.Kč)
Městys Jince 00242381	příspěvková organizace Služby městyse Jince 72544066	Jince	60,804	IV.skupina(>10mil.Kč)
Obec Skomelno 00573906	R E V O S Rokycany, s. r. o. 49197282	Skomelno 1-12-2017	17,673	IV.skupina(>10mil.Kč)
Obec Týmákov 00257338	R E V O S Rokycany, s. r. o. 49197282	Týmákov 1-6-2017	25,175	IV.skupina(>10mil.Kč)
Město Zbiroh 00259225	R E V O S Rokycany, s. r. o. 49197282	Zbiroh 03-2017-02-2018	32,959	IV.skupina(>10mil.Kč)
Obec Holoubkov 00258717	R E V O S Rokycany, s. r. o. 49197282	Holoubkov 1-12-2017	48,867	IV.skupina(>10mil.Kč)
Město Hulín 00287229	SATE Hulín s.r.o. 25517465	Záhlinice-Chrástany	15,412	IV.skupina(>10mil.Kč)
Obec Janov Nad Nisou 00262358; Baboon reality, s.r.o. 25421158	Severočeské vodovody a kanalizace, a.s. 49099451	Janov n. Nisou	39,117	IV.skupina(>10mil.Kč)
Obec Kutrovice 00640506; Obec Neprobylice 00640492; Obec Kvíllice 00234575	Severočeské vodovody a kanalizace, a.s. 49099451	Kvíllice, Kutrovice, Neprobylice	17,596	IV.skupina(>10mil.Kč)
Obec Všeň 00276278	Severočeské vodovody a kanalizace, a.s. 49099451	Všeň	24,357	IV.skupina(>10mil.Kč)
Obec Křižany 00262943; Severočeská vodárenská společnost a.s. 49099469	Severočeské vodovody a kanalizace, a.s. 49099451	Křižany	35,780	IV.skupina(>10mil.Kč)
Sdružení obcí SYRÁKOV 67728201; Obec Všemina 00544507	Severomoravské vodovody a kanalizace Ostrava a.s. 45193665	A 15 Voda Syrákov	91,559	IV.skupina(>10mil.Kč)
Obec Hejnice 00278831	Skupinový vodovod Hejnice - Česká Rybná 69171556	Hejnice	14,860	IV.skupina(>10mil.Kč)
Obec Horní Bečva 00303771	Služby HB s.r.o. 25908111	Horní Bečva	60,658	IV.skupina(>10mil.Kč)
Město Kostelec Na Hané 00288373	Služby města Kostelce na Hané, příspěvková organizace 65762452	Kostelec na Hané	27,834	IV.skupina(>10mil.Kč)
Město Slušovice 00284475	Služby města Slušovice, příspěvková organizace 75158108	Slušovice	38,683	IV.skupina(>10mil.Kč)
Obec Huslenky 00303828	Služby Obce Huslenky, s.r.o. 26823900	Huslenky	59,469	IV.skupina(>10mil.Kč)
Obec Slatinice 00299456	Služby obce Slatinice s.r.o. 04452275	SOUČET obec Slatinice 1.pololetí 2017 + obec Slatinice 2.pololetí 2017	26,660	IV.skupina(>10mil.Kč)
Obec Studenec 00290513	Služby obce Studenec, s.r.o. 03806472	Studenec	29,859	IV.skupina(>10mil.Kč)
Město Miroslav 00293164	Správa majetku města Mitroslavi 49433808	Miroslav	78,057	IV.skupina(>10mil.Kč)
Obec Lovčice 00285072	Správa majetku obce Lovčice, příspěvková organizace 75156903	Lovčice	30,160	IV.skupina(>10mil.Kč)
Obec Stašov 00277401	Stavební vodohospodářská, s.r.o. 28771346	Stašov	12,379	IV.skupina(>10mil.Kč)
Obec Ostroměř 00271900	Stavoka Kosice, a.s. 25275119	Ostroměř	43,729	IV.skupina(>10mil.Kč)
Obec Libuň 00271764	Stavoka Kosice, a.s. 25275119	Libuň	43,856	IV.skupina(>10mil.Kč)
Obec Mladějov 00271845	Stavoka Kosice, a.s. 25275119	Mladějov	39,780	IV.skupina(>10mil.Kč)
Obec Sobčice 00272108	Stavoka Kosice, a.s. 25275119	Sobčice	13,681	IV.skupina(>10mil.Kč)
Město Železnice 00272426	Stavoka Kosice, a.s. 25275119	Železnice	35,021	IV.skupina(>10mil.Kč)
Obec Kněžnice 00271683	Stavoka Kosice, a.s. 25275119	Kněžnice	18,651	IV.skupina(>10mil.Kč)
Obec Církvice 00236012	STAVOKOMPLET spol.s r.o. 47052945	Církvice	45,490	IV.skupina(>10mil.Kč)
Městys Zápy 00472051	STAVOKOMPLET spol.s r.o. 47052945	Zápy	25,833	IV.skupina(>10mil.Kč)
Obec Hradešín 00665100	STAVOKOMPLET spol.s r.o. 47052945	Hradešín	12,653	IV.skupina(>10mil.Kč)
Obec Káraný 00510530	STAVOKOMPLET spol.s r.o. 47052945	Káraný	13,900	IV.skupina(>10mil.Kč)
Obec Přišimasy 00235652	STAVOKOMPLET spol.s r.o. 47052945	Přišimasy	18,094	IV.skupina(>10mil.Kč)
Obec Skorkov 70541981	STAVOKOMPLET spol.s r.o. 47052945	Skorkov	32,719	IV.skupina(>10mil.Kč)
Obec Únětice 00241792	STAVOKOMPLET spol.s r.o. 47052945	Únětice	30,163	IV.skupina(>10mil.Kč)
Obec Řitka 00241644	Středočeská vodovodní a kanalizační s.r.o. 26731240	Řitka	52,117	IV.skupina(>10mil.Kč)

Vlastník a IČO	Provozovatel a IČO	Pro místo	Hodnota majetku (mil. Kč)	Skupina (vlastnický BM)
Město Zbýšov 00282928; Obec Zakřany 00282880	Svazek vodovodů a kanalizací, Vodárna Zbýšov 49459058	Zbýšov a Zakřany	62,170	IV.skupina(>10mil.Kč)
Obec Sobotovice 00488321; Obec Bratčice 00488127; Obec Ledce 00488194	Šatavsko 68730756	Šatavsko	33,080	IV.skupina(>10mil.Kč)
Město Měčín 00255785	Šumavské vodovody a kanalizace a.s. 25232100	Měčín	28,644	IV.skupina(>10mil.Kč)
Obec Bezděkov 00255220	Šumavské vodovody a kanalizace a.s. 25232100	Bezděkov	24,566	IV.skupina(>10mil.Kč)
Obec Leština 00302881	Šumperská provozní vodohospodářská společnost, a.s. 47674911	Leština	22,005	IV.skupina(>10mil.Kč)
Vodohospodářská zařízení Šumperk, a.s. 47674954	Šumperská provozní vodohospodářská společnost, a.s. 47674911	obec Třeština	10,202	IV.skupina(>10mil.Kč)
Obec Dolní Studénky 00635936	Šumperská provozní vodohospodářská společnost, a.s. 47674911	Dolní Studénky vodovod a kanalizace	38,959	IV.skupina(>10mil.Kč)
Obec Oskava 00303101	Šumperská provozní vodohospodářská společnost, a.s. 47674911	Oskava	29,847	IV.skupina(>10mil.Kč)
Obec Zvole 00303666	Šumperská provozní vodohospodářská společnost, a.s. 47674911	Zvole	14,083	IV.skupina(>10mil.Kč)
Obec Vestec 00507644; Město Jesenice 00241318	Technické služby Dolnobřežanska, s.r.o. 03711617	Vestec ZÓNA 1	45,638	IV.skupina(>10mil.Kč)
Město Hostivice 00241237	Technické služby Hostivice 00875210	Hostivice - Tulipan park	75,312	IV.skupina(>10mil.Kč)
Město Opočno 00275191	Technické služby města Opočna, s.r.o. 28777981	Opočno	73,018	IV.skupina(>10mil.Kč)
Obec Šestajovice 00240851	Technické služby obce Šestajovice spol. s r.o. 28240693	Šestajovice	81,435	IV.skupina(>10mil.Kč)
Obec Petříkov 00240591	Technické služby Petříkov s.r.o. 24818933	Petříkov	38,629	IV.skupina(>10mil.Kč)
Obec Třanovice 00576921	Třanovické služby, o.p.s. 25837958	Třanovice	52,798	IV.skupina(>10mil.Kč)
Obec Bučina 00278581	V O D O V O D Y spol. s r.o. 62062948	Bučina	13,723	IV.skupina(>10mil.Kč)
Obec Osík 00277100	V O D O V O D Y spol. s r.o. 62062948	Osík	67,768	IV.skupina(>10mil.Kč)
Skupinový vodovod Záhoran 71215786	V O D O V O D Y spol. s r.o. 62062948	Záhoran	44,502	IV.skupina(>10mil.Kč)
Obec Orlovice 00373541	V.H.P. Ivanovice na Hané, s.r.o. 25595652	Vodovod Orlovice	11,206	IV.skupina(>10mil.Kč)
Město Némčice nad Hanou 00288497	V.H.P. Ivanovice na Hané, s.r.o. 25595652	Némčice nad Hanou	26,775	IV.skupina(>10mil.Kč)
Obec Heršpice 00542458	V.H.P. Ivanovice na Hané, s.r.o. 25595652	Vodovod Heršpice	15,878	IV.skupina(>10mil.Kč)
Město Rtně v Podkrkonoší 00278238	VAK Rtně v Podkrkonoší 49290932	Rtně v Podkrkonoší	63,523	IV.skupina(>10mil.Kč)
Obec Záryby 00237361	VaK Zápy, s.r.o. 47544511	Obec Záryby	30,019	IV.skupina(>10mil.Kč)
Obec Sluhy 00240753	VaK Zápy, s.r.o. 47544511	Obec Sluhy	15,939	IV.skupina(>10mil.Kč)
Obec Bašť 00240036	VaK Zápy, s.r.o. 47544511	Obec Bašť	29,005	IV.skupina(>10mil.Kč)
Obec Veliká Ves 43750486	VaK Zápy, s.r.o. 47544511	Obec Veliká Ves	10,081	IV.skupina(>10mil.Kč)
Obec Panenské Břežany 00240583	VaK Zápy, s.r.o. 47544511	Obec Panenské Břežany	12,196	IV.skupina(>10mil.Kč)
Městys Lázně Toušeň 00240893	VaK Zápy, s.r.o. 47544511	Městys Lázně Toušeň	32,026	IV.skupina(>10mil.Kč)
Obec Jenštejn 00240249	VaK Zápy, s.r.o. 47544511	Obec Jenštejn	15,337	IV.skupina(>10mil.Kč)
Obec Jirny 00240257	VaK Zápy, s.r.o. 47544511	Obec Jirny	67,498	IV.skupina(>10mil.Kč)
Městys Nehvizdy 00240524	VaK Zápy, s.r.o. 47544511	Městys Nehvizdy	43,500	IV.skupina(>10mil.Kč)
Obec Valašská Bystřice 00304352	Valašskobystřická obecní, spol. s r.o. 25843664	Valašská Bystřice	33,150	IV.skupina(>10mil.Kč)
Město Velké Bílovice 00283673; Obec Moravský Žižkov 00283371	V-AQUARIUS-B, spol. s r.o. 25555332	Velké Bílovice	84,304	IV.skupina(>10mil.Kč)
Obec Velká Jesenice 00273163	Velkojesenická s.r.o. 25937715	Velká Jesenice	17,890	IV.skupina(>10mil.Kč)
Obec Slatina 00277363	VHOS, a. s. 48172901	Slatina	11,517	IV.skupina(>10mil.Kč)
Obec Pohledy 00277151	VHOS, a. s. 48172901	Pohledy	16,072	IV.skupina(>10mil.Kč)
Obec Banín 00579441	VHOS, a. s. 48172901	Banín	10,620	IV.skupina(>10mil.Kč)
Obec Sklené 00277355	VHOS, a. s. 48172901	Sklené	10,691	IV.skupina(>10mil.Kč)
Obec Pustá Kamenice 00277231	VHOS, a. s. 48172901	Pustá Kamenice	11,959	IV.skupina(>10mil.Kč)
Obec Benátky 00276375	VHOS, a. s. 48172901	Benátky	11,006	IV.skupina(>10mil.Kč)
Obec Trstěnice 00277509	VHOS, a. s. 48172901	Trstěnice	36,645	IV.skupina(>10mil.Kč)
Prameny 60121211	VHOS, a. s. 48172901	Bělá nad Svitavou	22,068	IV.skupina(>10mil.Kč)
Obec Březina 00276472	VHOS, a. s. 48172901	Březina	18,073	IV.skupina(>10mil.Kč)
Obec Dětrichov 00276561	VHOS, a. s. 48172901	Dětrichov	20,892	IV.skupina(>10mil.Kč)
Obec Trpín 00277495	VHOS, a. s. 48172901	Trpín	11,678	IV.skupina(>10mil.Kč)
Obec Jedlová 00276782	VHOS, a. s. 48172901	Jedlová	34,024	IV.skupina(>10mil.Kč)
Obec Opatov 00277088; Obec Opatovec 00579602	VHOS, a. s. 48172901	Opatovec	11,938	IV.skupina(>10mil.Kč)
Obec Bělá U Jevíčka 00484164	VHOS, a. s. 48172901	Bělá u Jevíčka	15,544	IV.skupina(>10mil.Kč)
Skupinový vodovod BOHUŇOVICE 72027649	VHOS, a. s. 48172901	Bohuňovice	17,101	IV.skupina(>10mil.Kč)

Benchmarking vlastnických subjektů 2017

Vodovod - Oddílný model provozování - skupina IV.

(hodnota infrastrukturního majetku 10 000 001 - 100 000 000 Kč)

Vlastník a IČO	Provozovatel a IČO	Pro místo	Hodnota majetku (mil. Kč)	Skupina (vlastnický BM)
Obec Hradec Nad Svitavou 00579530	VHOS, a. s. 48172901	Hradec nad Svitavou	52,009	IV.skupina(>10mil.Kč)
Svazek obcí majitelů skupinového vodovodu Fiala 60121050	VHOS, a. s. 48172901	Morašice	41,379	IV.skupina(>10mil.Kč)
Obec Radiměř 00277258	VHOS, a. s. 48172901	Radiměř	54,185	IV.skupina(>10mil.Kč)
Svazek majitelů skupinového vodovodu Janov - Strakov - Mikuleč 60121025	VHOS, a. s. 48172901	SMSV Janov-Strakov-Mikuleč	51,745	IV.skupina(>10mil.Kč)
Obec Brněnec 00276464	VHOS, a. s. 48172901	Brněnec	35,271	IV.skupina(>10mil.Kč)
Obec Paseka 00299316	VHS SITKA, s.r.o. 47150891	Paseka	25,600	IV.skupina(>10mil.Kč)
Obec Domašov u Šternberka 00635286	VHS SITKA, s.r.o. 47150891	Domašov	11,611	IV.skupina(>10mil.Kč)
Obec Újezd 00299618	VHS SITKA, s.r.o. 47150891	Újezd a Haukovice	33,544	IV.skupina(>10mil.Kč)
Obec Dynín 00244864	VLAVOTÝNSKÁ TEPLÁRENSKÁ a.s. 62497421	Dynín	13,819	IV.skupina(>10mil.Kč)
Město Týn nad Vltavou 00245585	VLAVOTÝNSKÁ TEPLÁRENSKÁ a.s. 62497421	Týn nad Vltavou	90,316	IV.skupina(>10mil.Kč)
Obec Deštné V Orlických Horách 00274844	VODA CZ SERVICE s.r.o. 27545547	Vodovod a kanalizace Deštné v Orlických horách	22,061	IV.skupina(>10mil.Kč)
Obec Provodov-Šonov 00272957	VODA CZ SERVICE s.r.o. 27545547	vodovod, kanalizace a ČOV Provodov- Šonov	25,600	IV.skupina(>10mil.Kč)
Obec Obrataň 00248746	VODAK Humpolec, s.r.o. 49050541	Obrataň, Vintířov	37,952	IV.skupina(>10mil.Kč)
Obec Bernartice 00473359	VODAK Humpolec, s.r.o. 49050541	Bernartice	10,727	IV.skupina(>10mil.Kč)
Město Červená Řečice 00248045	VODAK Humpolec, s.r.o. 49050541	Červená Řečice	88,076	IV.skupina(>10mil.Kč)
Obec Loket 00232165	VODAK Humpolec, s.r.o. 49050541	Loket, Brzotice, Alberovice, Kačerov, Němčice	31,110	IV.skupina(>10mil.Kč)
Obec Libkova Voda 00515957	VODAK Humpolec, s.r.o. 49050541	Libkova Voda	29,899	IV.skupina(>10mil.Kč)
Městys Čechtice 00231550	VODAK Humpolec, s.r.o. 49050541	Čechtice	35,984	IV.skupina(>10mil.Kč)
Obec Obrataň 00248746	VODAK Humpolec, s.r.o. 49050541	Šimpach, Hrobská Zahrádka, Sudkův Důl	15,713	IV.skupina(>10mil.Kč)
Městys Křivsoudov 00232076	VODAK Humpolec, s.r.o. 49050541	Křivsoudov, Lhota Bubeneč	20,759	IV.skupina(>10mil.Kč)
Obec Zbilidy 00373991	VODAK Humpolec, s.r.o. 49050541	Zbilidy	14,925	IV.skupina(>10mil.Kč)
Obec Košetice 00248444	VODAK Humpolec, s.r.o. 49050541	Košetice	46,818	IV.skupina(>10mil.Kč)
Obec Želiv 00249483	VODAK Humpolec, s.r.o. 49050541	Želiv, bolechov, Vřesník, Lhotice, Brtná, Vitice, Lískovice	75,071	IV.skupina(>10mil.Kč)
Město Pacov 00248789	VODAK Humpolec, s.r.o. 49050541	Velká Rovná, Malá Rovná, Zhoř, Bedřichov, Jetřichovec.Hrádek-V	57,651	IV.skupina(>10mil.Kč)
Město Horní Cerekev 00248185	VODAK Humpolec, s.r.o. 49050541	Horní Cerekev	83,009	IV.skupina(>10mil.Kč)
Obec Pošná 00248886	VODAK Humpolec, s.r.o. 49050541	Pošná, Zahrádka, Proseč	19,823	IV.skupina(>10mil.Kč)
Městys Božejov 00247855	VODAK Humpolec, s.r.o. 49050541	Božejov, Nová Ves	37,292	IV.skupina(>10mil.Kč)
Obec Radvanice 00278220	VODA-RA s.r.o. 48172456	Radvanice	16,263	IV.skupina(>10mil.Kč)
Obec Morašice 00637441	VODÁRENSKÁ AKCIOVÁ SPOLEČNOST, a.s. 49455842	Morašice	12,521	IV.skupina(>10mil.Kč)
Obec Dlouhá Lhota 00600652	VODÁRENSKÁ AKCIOVÁ SPOLEČNOST, a.s. 49455842	Obec Dlouhá Lhota	10,260	IV.skupina(>10mil.Kč)
Městys Medlov 00488046	VODÁRENSKÁ AKCIOVÁ SPOLEČNOST, a.s. 49455842	Městys Medlov	24,189	IV.skupina(>10mil.Kč)
Obec Ořechov 00282278; Obec Hajany 00637688	VODÁRENSKÁ AKCIOVÁ SPOLEČNOST, a.s. 49455842	Obec Ořechov	67,589	IV.skupina(>10mil.Kč)
Obec Žatčany 00282944	VODÁRENSKÁ AKCIOVÁ SPOLEČNOST, a.s. 49455842	Obec Žatčany	16,037	IV.skupina(>10mil.Kč)
Obec Drnovice 00280151; Obec Voděřady 00281271	VODÁRENSKÁ AKCIOVÁ SPOLEČNOST, a.s. 49455842	Obec Voděřady	14,780	IV.skupina(>10mil.Kč)
Obec Rajhradice 00488291	VODÁRENSKÁ AKCIOVÁ SPOLEČNOST, a.s. 49455842	Obec Rajhradice	22,318	IV.skupina(>10mil.Kč)
Obec Telnice 00282677	VODÁRENSKÁ AKCIOVÁ SPOLEČNOST, a.s. 49455842	Obec Telnice	21,123	IV.skupina(>10mil.Kč)
Obec Rudolec 00599786	VODÁRENSKÁ AKCIOVÁ SPOLEČNOST, a.s. 49455842	Vodovod Rudolec	10,075	IV.skupina(>10mil.Kč)

Benchmarking vlastnických subjektů 2017

Vodovod - Oddílný model provozování - skupina IV.

(hodnota infrastrukturního majetku 10 000 001 - 100 000 000 Kč)

Vlastník a IČO	Provozovatel a IČO	Pro místo	Hodnota majetku (mil. Kč)	Skupina (vlastnický BM)
Obec Rozseč Nad Kunštátem 00280879	VODÁRENSKÁ AKCIOVÁ SPOLEČNOST, a.s. 49455842	Obec Rozseč nad Kunštátem	19,097	IV.skupina(>10mil.Kč)
Obec Rebešovice 00488089	VODÁRENSKÁ AKCIOVÁ SPOLEČNOST, a.s. 49455842	Obec Rebešovice	17,873	IV.skupina(>10mil.Kč)
Obec Holasice 00488143	VODÁRENSKÁ AKCIOVÁ SPOLEČNOST, a.s. 49455842	Obec Holasice	17,209	IV.skupina(>10mil.Kč)
Obec Skalice Nad Svitavou 00280933; Svazek vodovodů a kanalizací měst a obcí 49468952; Obec Jabloňany 00636754; Město Boskovice 00279978	VODÁRENSKÁ AKCIOVÁ SPOLEČNOST, a.s. 49455842	Obec Jabloňany	13,882	IV.skupina(>10mil.Kč)
Obec Těšany 00282693	VODÁRENSKÁ AKCIOVÁ SPOLEČNOST, a.s. 49455842	Obec Těšany	22,424	IV.skupina(>10mil.Kč)
Obec Úsobrno 00281174	VODÁRENSKÁ AKCIOVÁ SPOLEČNOST, a.s. 49455842	Obec Úsobrno	17,188	IV.skupina(>10mil.Kč)
Obec Sebranice 00280917	VODÁRENSKÁ AKCIOVÁ SPOLEČNOST, a.s. 49455842	Obec Sebranice	24,502	IV.skupina(>10mil.Kč)
Obec Horní Dunajovice 00292818; Obec Želetice 00637165	VODÁRENSKÁ AKCIOVÁ SPOLEČNOST, a.s. 49455842	Horní Dunajovice	39,310	IV.skupina(>10mil.Kč)
Obec Drnovice 00280151; Obec Voděradý 00281271	VODÁRENSKÁ AKCIOVÁ SPOLEČNOST, a.s. 49455842	Obec Drnovice	29,856	IV.skupina(>10mil.Kč)
Svazek vodovodů a kanalizací měst a obcí 49468952; Městys Sloup 00280950; Obec Suchý 00281000; Obec Žďárná 00281352	VODÁRENSKÁ AKCIOVÁ SPOLEČNOST, a.s. 49455842	Městys Sloup	23,691	IV.skupina(>10mil.Kč)
Městys Svitávka 00281042	VODÁRENSKÁ AKCIOVÁ SPOLEČNOST, a.s. 49455842	Městys Svitávka	51,750	IV.skupina(>10mil.Kč)
Obec Sokolnice 00282596; Město Újezd u Brna 00282740	VODÁRENSKÁ AKCIOVÁ SPOLEČNOST, a.s. 49455842	Obec Sokolnice	59,474	IV.skupina(>10mil.Kč)
Městys Šatov 00293580; Obec Havraníky 00600342	VODÁRENSKÁ AKCIOVÁ SPOLEČNOST, a.s. 49455842	Daniž	34,087	IV.skupina(>10mil.Kč)
Obec Skalice Nad Svitavou 00280933; Svazek vodovodů a kanalizací měst a obcí 49468952; Obec Jabloňany 00636754; Město Boskovice 00279978	VODÁRENSKÁ AKCIOVÁ SPOLEČNOST, a.s. 49455842	Obec Skalice nad Svitavou	15,774	IV.skupina(>10mil.Kč)
Městys Lomnice 00280577	VODÁRENSKÁ AKCIOVÁ SPOLEČNOST, a.s. 49455842	Městys Lomnice	35,190	IV.skupina(>10mil.Kč)
Obec Ostopovice 00282294	VODÁRENSKÁ AKCIOVÁ SPOLEČNOST, a.s. 49455842	Obec Ostopovice	33,120	IV.skupina(>10mil.Kč)
Městys Lysice 00280615	VODÁRENSKÁ AKCIOVÁ SPOLEČNOST, a.s. 49455842	Obec Lysice	43,881	IV.skupina(>10mil.Kč)
Město Rajhrad 00282456	VODÁRENSKÁ AKCIOVÁ SPOLEČNOST, a.s. 49455842	Město Rajhrad	65,257	IV.skupina(>10mil.Kč)
Zásobování vodou 48526061	VODÁRENSKÁ AKCIOVÁ SPOLEČNOST, a.s. 49455842	Svazek Okříšky	65,066	IV.skupina(>10mil.Kč)
Svaz vodovodů Bohdalov 48894401	VODÁRENSKÁ AKCIOVÁ SPOLEČNOST, a.s. 49455842	Svaz vodovodů Bohdalov	84,683	IV.skupina(>10mil.Kč)
Svazek obcí Tasovice a Hodonice 68689420; Obec Tasovice 00637611; Obec Krhovice 00600431	VODÁRENSKÁ AKCIOVÁ SPOLEČNOST, a.s. 49455842	Hodonicko	62,441	IV.skupina(>10mil.Kč)
Obec Dolní Lánov 00277771	Vodárenská společnost Lánov, spol. s r.o. 47470411	Dolní Lánov	21,160	IV.skupina(>10mil.Kč)
Obec Lánov 00278041	Vodárenská společnost Lánov, spol. s r.o. 47470411	Prosečné	16,243	IV.skupina(>10mil.Kč)
Městys Černý Důl 00277720	Vodárenská společnost Lánov, spol. s r.o. 47470411	Černý Důl	47,060	IV.skupina(>10mil.Kč)
Obec Rudník 00278246	Vodárenská společnost Lánov, spol. s r.o. 47470411	Rudník	41,880	IV.skupina(>10mil.Kč)
Obec Lánov 00278041	Vodárenská společnost Lánov, spol. s r.o. 47470411	Lánov	58,676	IV.skupina(>10mil.Kč)
Městys Veverská Bítýška 00282804; Obec Chudčice 00362956	Vodárenský svazek "Bíteško" 49458191	Veverská Bítýška - Chudčice	86,080	IV.skupina(>10mil.Kč)
Centrum sociálních služeb Stod, příspěvková organizace 48333841	VODÁRNA PLZEŇ a.s. 25205625	CSS Stod	17,451	IV.skupina(>10mil.Kč)
Obec Chotíkov 00257834; Obec Čeminy 00573051; OZ Nad Ovčínem, družstvo 25243314; JK - TREND STAV s.r.o. 45353824	VODÁRNA PLZEŇ a.s. 25205625	Chotíkov	52,009	IV.skupina(>10mil.Kč)

Vlastník a IČO	Provozovatel a IČO	Pro místo	Hodnota majetku (mil. Kč)	Skupina (vlastnický BM)
Vodárenská a kanalizační a.s. 49786709; Obec Žihle 00258580; Město Kralovice 00257966; Obec Bílov 47733381	VODÁRNA PLZEŇ a.s. 25205625	Hradecko - Kralovice	67,734	IV.skupina(>10mil.Kč)
Obec Štěnovice 00257303; Prologis Czech Republic XX s.r.o. 27579620; Back swing s.r.o. 29022568	VODÁRNA PLZEŇ a.s. 25205625	Štěnovice	40,837	IV.skupina(>10mil.Kč)
Obec Ejovice 00258695	VODÁRNA PLZEŇ a.s. 25205625	Ejovice	24,094	IV.skupina(>10mil.Kč)
Město Stod 00257265; Centrum sociálních služeb Stod, příspěvková organizace 48333841	VODÁRNA PLZEŇ a.s. 25205625	Stod	57,060	IV.skupina(>10mil.Kč)
Obec Břasy 00258628	VODÁRNA PLZEŇ a.s. 25205625	Břasy	91,872	IV.skupina(>10mil.Kč)
Městys Štěchovice 00241725	Vodohospodářská společnost Benešov, s.r.o. 47535865	Městys Štěchovice	90,601	IV.skupina(>10mil.Kč)
Městys Davle 00241156	Vodohospodářská společnost Benešov, s.r.o. 47535865	Davle	52,473	IV.skupina(>10mil.Kč)
Obec Chocerady 00231860	Vodohospodářská společnost Benešov, s.r.o. 47535865	Chocerady	40,997	IV.skupina(>10mil.Kč)
Městys Netvořice 00232360	Vodohospodářská společnost Benešov, s.r.o. 47535865	Netvořice	35,759	IV.skupina(>10mil.Kč)
Obec Křečovice 00232068	Vodohospodářská společnost Benešov, s.r.o. 47535865	Živohošť	13,290	IV.skupina(>10mil.Kč)
Obec Petrov 00241539	Vodohospodářská společnost Benešov, s.r.o. 47535865	Petrov	28,741	IV.skupina(>10mil.Kč)
Obec Mirošovice 00240460	Vodohospodářská společnost Benešov, s.r.o. 47535865	Mirošovice	44,055	IV.skupina(>10mil.Kč)
Obec Mrač 00232271	Vodohospodářská společnost Benešov, s.r.o. 47535865	Mrač	32,642	IV.skupina(>10mil.Kč)
Obec Psáře 00508489	Vodohospodářská společnost Benešov, s.r.o. 47535865	Psáře	15,632	IV.skupina(>10mil.Kč)
Obec Bečváry 00235245	Vodohospodářská společnost Benešov, s.r.o. 47535865	Bečváry	14,666	IV.skupina(>10mil.Kč)
Město Neveklov 00232386	Vodohospodářská společnost Benešov, s.r.o. 47535865	Neveklov	35,794	IV.skupina(>10mil.Kč)
Obec Pravonín 00232548	Vodohospodářská společnost Benešov, s.r.o. 47535865	Pravonín	30,366	IV.skupina(>10mil.Kč)
Obec Čtyřkoly 00508519; EXCON, a.s. 00506729	Vodohospodářská společnost Benešov, s.r.o. 47535865	Čtyřkoly	13,449	IV.skupina(>10mil.Kč)
Obec Stříbrná Skalice 00235750	Vodohospodářská společnost Benešov, s.r.o. 47535865	Stříbrná Skalice	49,993	IV.skupina(>10mil.Kč)
Obec Hrusice 00240222	Vodohospodářská společnost Benešov, s.r.o. 47535865	Hrusice	22,831	IV.skupina(>10mil.Kč)
Obec Pohoří 00241555	Vodohospodářská společnost Benešov, s.r.o. 47535865	Pohoří - Chotouň	24,893	IV.skupina(>10mil.Kč)
Město Krásná Hora nad Vltavou 00242535	Vodohospodářská společnost Benešov, s.r.o. 47535865	Krásná Hora	12,703	IV.skupina(>10mil.Kč)
Městys Divišov 00231690	Vodohospodářská společnost Benešov, s.r.o. 47535865	Divišov	47,533	IV.skupina(>10mil.Kč)
Obec Rabyně 00232599	Vodohospodářská společnost Benešov, s.r.o. 47535865	Rabyně	14,698	IV.skupina(>10mil.Kč)
Obec Jankov 00231916	Vodohospodářská společnost Benešov, s.r.o. 47535865	Jankov	46,532	IV.skupina(>10mil.Kč)
Obec Kamenný Přívoz 00241351	Vodohospodářská společnost Benešov, s.r.o. 47535865	Kamenný Přívoz - Újezdec	18,298	IV.skupina(>10mil.Kč)
Obec Krhanice 00232025	Vodohospodářská společnost Benešov, s.r.o. 47535865	Krhanice	24,417	IV.skupina(>10mil.Kč)
Obec Senohraby 00240737	Vodohospodářská společnost Benešov, s.r.o. 47535865	Senohraby	40,257	IV.skupina(>10mil.Kč)
Obec Křížkový Újezdec 00240397	Vodohospodářská společnost Benešov, s.r.o. 47535865	Křížkový Újezdec	12,249	IV.skupina(>10mil.Kč)
Obec Tehovec 43750648	Vodohospodářská společnost Benešov, s.r.o. 47535865	Tehovec	25,190	IV.skupina(>10mil.Kč)
Obec Libeň 00241415	Vodohospodářská společnost Benešov, s.r.o. 47535865	Libeň-Libeň	25,849	IV.skupina(>10mil.Kč)
Město Trhový Štěpánov 00232874	Vodohospodářská společnost Benešov, s.r.o. 47535865	Trhový Štěpánov	43,431	IV.skupina(>10mil.Kč)
Obec Sulice 00240818	Vodohospodářská společnost Benešov, s.r.o. 47535865	Sulice	76,378	IV.skupina(>10mil.Kč)

Vlastník a IČO	Provozovatel a IČO	Pro místo	Hodnota majetku (mil. Kč)	Skupina (vlastnický BM)
Město Bystřice 00231525	Vodohospodářská společnost Benešov, s.r.o. 47535865	Bystřice	69,168	IV.skupina(>10mil.Kč)
Obec Horoušany 00240206	Vodohospodářská společnost Benešov, s.r.o. 47535865	Horoušany	37,019	IV.skupina(>10mil.Kč)
Obec Kostelec U Křížků 00240354	Vodohospodářská společnost Benešov, s.r.o. 47535865	Kostelec u Křížků	27,185	IV.skupina(>10mil.Kč)
Obec Přezletice 00240656	Vodohospodářská společnost Benešov, s.r.o. 47535865	Přezletice	33,352	IV.skupina(>10mil.Kč)
Obec Poříčí nad Sázavou 00232513; Michal Choc 00000000	Vodohospodářská společnost Benešov, s.r.o. 47535865	Poříčí nad Sázavou	60,131	IV.skupina(>10mil.Kč)
Obec Voznice 00243531	Vodohospodářská společnost Dobříš spol. s r.o. 49549677	Voznice	44,500	IV.skupina(>10mil.Kč)
Město Nový Knín 00242888	Vodohospodářská společnost Dobříš spol. s r.o. 49549677	Nový Knín	52,007	IV.skupina(>10mil.Kč)
Obec Chotilsko 00242306	Vodohospodářská společnost Dobříš spol. s r.o. 49549677	Chotilsko-Mokrsko-Prostřední Lhota	25,425	IV.skupina(>10mil.Kč)
Obec Stará Huť 00243329	Vodohospodářská společnost Dobříš spol. s r.o. 49549677	Stará Huť	25,003	IV.skupina(>10mil.Kč)
Obec Svaté Pole 00662984	Vodohospodářská společnost Dobříš spol. s r.o. 49549677	Svaté Pole	15,502	IV.skupina(>10mil.Kč)
MEDI HELP spol. s r.o. 46359443	Vodohospodářská společnost Dobříš spol. s r.o. 49549677	Dobříš	22,601	IV.skupina(>10mil.Kč)
Obec Rybníky 00875899	Vodohospodářská společnost Dobříš spol. s r.o. 49549677	Rybníky	23,590	IV.skupina(>10mil.Kč)
Obec Rosovice 00243191	Vodohospodářská společnost Dobříš spol. s r.o. 49549677	Rosovice	19,250	IV.skupina(>10mil.Kč)
Obec Velký Chlumeč 00509850	Vodohospodářská společnost Dobříš spol. s r.o. 49549677	Velký Chlumeč	18,194	IV.skupina(>10mil.Kč)
Sokolovská vodárenská s.r.o. 26348675; Obec Jindřichovice 00259373	Vodohospodářská společnost Sokolov, s.r.o. 45351325	Jindřichovice	14,499	IV.skupina(>10mil.Kč)
Obec Strašice 00259098	Vodohospodářská společnost Sokolov, s.r.o. 45351325	obec Strašice	70,730	IV.skupina(>10mil.Kč)
Obec Kunčice Nad Labem 00278033	Vodohospodářské služby RT, s.r.o. 27461556	Kunčice nad Labem	15,465	IV.skupina(>10mil.Kč)
Obec Libňatov 00278084	Vodohospodářské služby RT, s.r.o. 27461556	Libňatov	15,679	IV.skupina(>10mil.Kč)
Obec Libotov 00578193	Vodohospodářské služby RT, s.r.o. 27461556	Libotov	13,399	IV.skupina(>10mil.Kč)
Obec Litič 00581046	Vodohospodářské služby RT, s.r.o. 27461556	Litič	19,299	IV.skupina(>10mil.Kč)
Obec Hřibojedy 00581011	Vodohospodářské služby RT, s.r.o. 27461556	Hřibojedy	11,106	IV.skupina(>10mil.Kč)
Obec Choustníkovo Hradiště 00277932	Vodohospodářské služby RT, s.r.o. 27461556	Choustníkovo Hradiště	38,971	IV.skupina(>10mil.Kč)
Obec Kuks 00278025	Vodohospodářské služby RT, s.r.o. 27461556	Kuks	10,177	IV.skupina(>10mil.Kč)
Obec Třebihošť 00278378	Vodohospodářské služby RT, s.r.o. 27461556	Třebihošť	28,422	IV.skupina(>10mil.Kč)
Obec Miskovice 00236233	VODOS s.r.o. 47538457	070 Miskovice	32,279	IV.skupina(>10mil.Kč)
Obec Horní Kruty 00235385	VODOS s.r.o. 47538457	100 Horní Kruty	12,934	IV.skupina(>10mil.Kč)
Obec Velký Osek 00235873	VODOS s.r.o. 47538457	050 Velký Osek	39,497	IV.skupina(>10mil.Kč)
Obec Kozojedy 00235491	VODOS s.r.o. 47538457	210 Kozojedy	25,166	IV.skupina(>10mil.Kč)
Obec Jevany 00235423	VODOS s.r.o. 47538457	200 Jevany	50,572	IV.skupina(>10mil.Kč)
Město Týnec nad Labem 00235831; Obec Krakovany 00235504	VODOS s.r.o. 47538457	SOUČET 040 Krakovany 1-6/2017 + 040 Krakovany 7-12/2017	14,561	IV.skupina(>10mil.Kč)
Obec Dobříchov 00235342	VODOS s.r.o. 47538457	260 Dobříchov	11,573	IV.skupina(>10mil.Kč)
Obec Konojedy 00665134	VODOS s.r.o. 47538457	SOUČET 110 Konojedy 10-12/2017 + 110 Konojedy 1-9/2017	11,614	IV.skupina(>10mil.Kč)
Obec Krupá 00235512	VODOS s.r.o. 47538457	120 Krupá	12,840	IV.skupina(>10mil.Kč)
Obec Polepy 00235644	VODOS s.r.o. 47538457	230 Polepy	11,864	IV.skupina(>10mil.Kč)
Obec Radovesnice I 00639737	VODOS s.r.o. 47538457	240 Radovesnice	10,663	IV.skupina(>10mil.Kč)
Obec Vyžlovka 00235938	VODOS s.r.o. 47538457	160 Vyžlovka	28,841	IV.skupina(>10mil.Kč)
Obec Ždánice 00473791	VODOS s.r.o. 47538457	140 Ždánice	15,424	IV.skupina(>10mil.Kč)
Obec Starý Kolín 00235741	VODOS s.r.o. 47538457	090 Starý Kolín	41,816	IV.skupina(>10mil.Kč)
Obec Jestřábí Lhota 00235415	VODOS s.r.o. 47538457	060 Jestřábí Lhota	17,701	IV.skupina(>10mil.Kč)
Obec Oleška 00235610	VODOS s.r.o. 47538457	170 Bulánka, Oleška, Krymlov	23,007	IV.skupina(>10mil.Kč)

Benchmarking vlastnických subjektů 2017

Vodovod - Oddílný model provozování - skupina IV.

(hodnota infrastrukturního majetku 10 000 001 - 100 000 000 Kč)

Vlastník a IČO	Provozovatel a IČO	Pro místo	Hodnota majetku (mil. Kč)	Skupina (vlastnický BM)
Město Týnec nad Labem 00235831; Obec Krakovany 00235504	VODOS s.r.o. 47538457	030 Týnec nad Labem	83,599	IV.skupina(>10mil.Kč)
Město Zámuky 00235954	VODOS s.r.o. 47538457	150 Zámuky	28,692	IV.skupina(>10mil.Kč)
Město Strážov 00256102	VODOSPOL s. r. o. 48365351	Strážov	25,585	IV.skupina(>10mil.Kč)
Městys Dešenice 00255394	VODOSPOL s. r. o. 48365351	Dešenice	28,842	IV.skupina(>10mil.Kč)
Obec Běšiny 00255211	VODOSPOL s. r. o. 48365351	Běšiny	33,296	IV.skupina(>10mil.Kč)
Městys Kolinec 00255688	VODOSPOL s. r. o. 48365351	Kolinec	41,010	IV.skupina(>10mil.Kč)
Město Janovice nad Úhlavou 00255611	VODOSPOL s. r. o. 48365351	Janovice nad Úhlavou	66,656	IV.skupina(>10mil.Kč)
Obec Vrhavěč 00256307	VODOSPOL s. r. o. 48365351	Vrhavěč	30,818	IV.skupina(>10mil.Kč)
Obec Hvoždany 00242292	Vodovody a kanalizace Beroun, a.s. 46356975	Obec Hvoždany	48,330	IV.skupina(>10mil.Kč)
Obec Nová Ves pod Pleší 00242861	Vodovody a kanalizace Beroun, a.s. 46356975	Nová Ves pod Pleší	44,357	IV.skupina(>10mil.Kč)
Obec Otročiněves 00233714	Vodovody a kanalizace Beroun, a.s. 46356975	Otročiněves	14,121	IV.skupina(>10mil.Kč)
Obec Chýnice 00473227	Vodovody a kanalizace Beroun, a.s. 46356975	Chýnice	20,046	IV.skupina(>10mil.Kč)
Obec Zahořany 00640778; YBN CONSULT - Znalecký ústav s.r.o. 25614274; MN okna Mníšek s.r.o. 27459985	Vodovody a kanalizace Beroun, a.s. 46356975	Zahořany	13,897	IV.skupina(>10mil.Kč)
S.O.N.Y International Proprietary Limited 00033010; Obec Trnová 00640701	Vodovody a kanalizace Beroun, a.s. 46356975	Trnová	36,361	IV.skupina(>10mil.Kč)
Obec Čisovice 00241148	Vodovody a kanalizace Beroun, a.s. 46356975	Čisovice	47,775	IV.skupina(>10mil.Kč)
Obec Srbsko 00233803	Vodovody a kanalizace Beroun, a.s. 46356975	Obec Srbsko	27,379	IV.skupina(>10mil.Kč)
Obec Tachlovice 00233871	Vodovody a kanalizace Beroun, a.s. 46356975	Tachlovice	17,521	IV.skupina(>10mil.Kč)
Obec Jíloviště 00241334	Vodovody a kanalizace Beroun, a.s. 46356975	Jíloviště	35,763	IV.skupina(>10mil.Kč)
Obec Tetín 00233889	Vodovody a kanalizace Beroun, a.s. 46356975	Tetín	35,226	IV.skupina(>10mil.Kč)
Město Hostomice 00233269	Vodovody a kanalizace Beroun, a.s. 46356975	Hostomice	86,098	IV.skupina(>10mil.Kč)
Obec Třebotov 00241741; OPT Plus, a.s. 27085287	Vodovody a kanalizace Beroun, a.s. 46356975	Třebotov	43,687	IV.skupina(>10mil.Kč)
Obec Velké Přílepy 00241806	Vodovody a kanalizace Beroun, a.s. 46356975	Velké Přílepy	64,415	IV.skupina(>10mil.Kč)
Obec Borovnice 00274747; Obec Vrbice 00579211; Obec Chleny 00274917	Vodovody a kanalizace Jablonné nad Orlicí, a.s. 48173398	Přestavky	47,444	IV.skupina(>10mil.Kč)
Město Kdyně 00253464; Obec Brnířov 00572608	Vodovody a kanalizace města Kdyně spol. s r.o. 26326817	Kdyně	89,488	IV.skupina(>10mil.Kč)
Městys Loučeň 00239399	Vodovody a kanalizace Mladá Boleslav, a.s. 46356983	Městys Loučeň	60,083	IV.skupina(>10mil.Kč)
Obec Jizbice 00239224	Vodovody a kanalizace Nymburk, a.s. 46357009	Voda pitná-Jizbice, Zavadilka	16,028	IV.skupina(>10mil.Kč)
Město Týnec nad Sázavou 00232904; Obec Bukovany 00508381	Vodovody a kanalizace Týnec s.r.o. 02433044	Bukovany, Týnec nad Sázavou - (V); Bukovany - (S)	80,487	IV.skupina(>10mil.Kč)
Město Týnec nad Sázavou 00232904; Obec Bukovany 00508381	Vodovody a kanalizace Týnec s.r.o. 02433044	Týnec nad Sázavou (V+S); Bukovany (V)	80,487	IV.skupina(>10mil.Kč)
Obec Dolní Bečva 00303747	Vodovody a kanalizace Vsetín, a.s. 47674652	Dolní Bečva	46,916	IV.skupina(>10mil.Kč)
Obec Valeč 00290637	Vodovody a kanalizace Vysočina s.r.o. 29367476	Valeč 1. tarifní pásmo	11,088	IV.skupina(>10mil.Kč)
Obec Mnich 00248665	VoKa - ekologické stavby, spol. s r.o. 46680331	Mnich - Mírotín, Chválkov	32,633	IV.skupina(>10mil.Kč)
Obec Olešná 00515761	VoKa - ekologické stavby, spol. s r.o. 46680331	Olešná	19,029	IV.skupina(>10mil.Kč)
Obec Lidmaň 00583481	VoKa - ekologické stavby, spol. s r.o. 46680331	Lidmaň	16,505	IV.skupina(>10mil.Kč)
Městys Nová Cerekev 00248720	VoKa - ekologické stavby, spol. s r.o. 46680331	Nová Cerekev-místní části	37,818	IV.skupina(>10mil.Kč)
Obec Bratřice 00247871	VoKa - ekologické stavby, spol. s r.o. 46680331	Vodojem Bratřice	27,457	IV.skupina(>10mil.Kč)
Obec Buřenice 00512265	VoKa - ekologické stavby, spol. s r.o. 46680331	Buřenice, Babice, Radějov	12,822	IV.skupina(>10mil.Kč)
Obec Čejov 00248002	VoKa - ekologické stavby, spol. s r.o. 46680331	Čejov	21,870	IV.skupina(>10mil.Kč)
Městys Nová Cerekev 00248720	VoKa - ekologické stavby, spol. s r.o. 46680331	Nová Cerekev	27,918	IV.skupina(>10mil.Kč)
Obec Cedoraz 00247936	VoKa - ekologické stavby, spol. s r.o. 46680331	Cedoraz	13,713	IV.skupina(>10mil.Kč)
Obec Mezilesí 00248631	VoKa - ekologické stavby, spol. s r.o. 46680331	Mezilesí	12,363	IV.skupina(>10mil.Kč)
Obec Vystrkov 00511226	VoKa - ekologické stavby, spol. s r.o. 46680331	Vystrkov	10,916	IV.skupina(>10mil.Kč)

4.5 Benchmarking vlastnických subjektů 2017

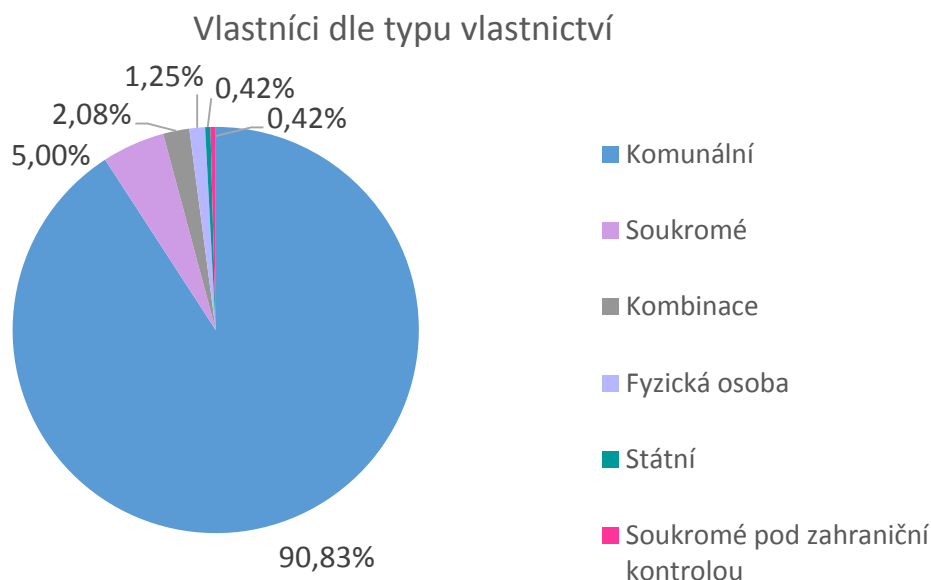
Vodovod - Oddílný model provozování - skupina V.

(hodnota infrastrukturního majetku 1 000 001 - 10 000 000 Kč)

4.5.1 Charakteristika skupiny

Tato skupina obsahuje 240 Porovnáání. Celkem se jedná o 358,59 km přepočtené délky vodovodních řadů a 146 ÚV. Pořizovací reprodukční hodnota objektů vodovodu podle orientačních ukazatelů činí 1,34 mld. Kč a objektů ÚV 0,13 mld. Kč, tj. celkem 1,47 mld. Kč. Vodovodní sítě je prostřednictvím 18 031 přípojek zásobováno 44 705 osob.

Složení vlastníků dle typu vlastnictví zobrazuje níže uvedený graf. U 218 Porovnáání (tj. 90,83 %) jsou vlastníci VIM pouze komunálního charakteru. 12 Porovnáání uvádí soukromého vlastníka, u 5 Porovnáání se vyskytuje kombinace vlastníků komunálních, soukromých, soukromých pod zahraniční kontrolou, státních a fyzických osob, u tří Porovnáání je vlastníkem fyzická osoba a po jednom Porovnáání mají vlastníci státního a soukromého charakteru pod zahraniční kontrolou.



Hlavní sledované ukazatele

Označení ukazatele	Název ukazatele	SUMA (Σ)	PRŮMĚR (\emptyset)	MEDIÁN (Q2)	Směrodatná odchylka	MIN	MIN - vlastník a IČO (provozovatel a IČO)	MAX	MAX - vlastník a IČO (provozovatel a IČO)
Stav majetku									
ZV03	Délka vodovodních řadů, přepočtená délka (km)	358,59	1,49	1,33	1,14	0,16	Obec Horšice 00256609 (KANALIZACE A VODOVODY Starý Plzenec, a. s. 61778079)	12,58	Město Kouřim 00235482 (ZIPR s.r.o. 25099337)
ZV14	Poruchy na rozvodné vodovodní síti (ks)	196,00	0,82	0,00	1,55	0,00	více Porovnání	11,00	Obec Koroužné 00545686 (Brněnské vodárny a kanalizace, a.s. 46347275)
VOM01	Počet poruch na 1 km rozvodné sítě (ks/km)	-	0,38	0,00	0,78	0,00	více Porovnání	5,63	Obec Koroužné 00545686 (Brněnské vodárny a kanalizace, a.s. 46347275)
ZV28	Požizovací cena objektů vodovodu podle orientačních ukazatelů (v tis. Kč)	1 341 725,90	5 590,52	5 792,00	2 458,97	686,40	Obec Kněžves 00599492 (Obec Krásněves 00545210)	9 924,00	Obec Přibyslavice 00637548 (Devět křížů 65264908)
ZVU29	Požizovací cena objektů ÚV podle orientačních ukazatelů (v tis. Kč)	130 309,38	972,46	783,52	875,94	34,20	Obec Krasíkovic 00583472 (VoKa - ekologické stavby, spol. s r.o. 46680331)	5 694,72	Obec Bojanovice 00241091 (Vodohospodářská společnost Dobříš spol. s r.o. 49549677)
VOM00	Požizovací cena objektů vodovodu + ÚV podle orientačních ukazatelů (tis. Kč)	1 472 035,28	6 133,48	6 329,50	2 394,26	1 123,00	Město Šenov 00297291 (MěPOS, příspěvková organizace 00562238)	9 985,00	Obec Dobříš 47730862 (AQUAŠUMAVA s.r.o. 64832911)
ZVC53	D. Voda fakturovaná pitná celkem (mil. m ³)	2,22	0,01	0,01	0,01	0,00	Obec Horní Skřýchov 00666882 (ČEVAK a.s. 60849657)	0,13	Město Kouřim 00235482 (ZIPR s.r.o. 25099337)
VV07	Voda nefakturovaná na 1 km přepočtené délky vodovodního řadu na den ((m ³ /km)/den)	-	3,51	1,43	7,54	0,00	více Porovnání	71,10	Zemědělská a.s. Výšina 60108932 (Vodohospodářské služby RT, s.r.o. 27461556)
VV08	Podíl nefakturované vody na vodě určené k realizaci (%)	-	15,16	11,67	15,89	0,00	více Porovnání	94,13	Zemědělské družstvo Roprachtice 00655961 (Vodohospodářské služby RT, s.r.o. 27461556)
VV10	Ztráty vody na 1 km přepočtené délky vodovodního řadu na den ((m ³ /km)/den)	-	2,68	1,13	4,47	0,00	více Porovnání	33,09	Obec Světlík 00246166 (PRVOK s.r.o. 28128257)
VV11	Podíl ztrát vody na vodě určené k realizaci (%)	-	12,80	9,59	13,89	0,00	více Porovnání	66,89	Obec Želiv 00249483 (VODAK Humpolec, s.r.o. 49050541)
Obnova majetku									
ZVC43	4.1 Odpisy (mil. Kč)	1,82	0,01	0,00	0,02	0,00	více Porovnání	0,18	Obec Senožaty 00249050 (VoKa - ekologické stavby, spol. s r.o. 46680331)
ZVC44	4.2 Opravy infrastrukturního majetku (mil. Kč)	5,12	0,02	0,01	0,04	0,00	více Porovnání	0,37	Obec Hlavňovice 00255483 (AQUAŠUMAVA s.r.o. 64832911)
ZVC45	4.3 Nájem infrastrukturního majetku (mil. Kč)	5,50	0,02	0,00	0,08	-0,10	Obec Úholičky 00640727 (1. Vodohospodářská společnost, s.r.o. 47551917)	1,10	Město Kouřim 00235482 (ZIPR s.r.o. 25099337)
ZVC46	4.4 Prostředky obnovy infrastrukturního majetku (mil. Kč)	1,46	0,01	0,00	0,04	-0,01	Obec Daňkovic 00599352 (NEMMOOVI, s.r.o. 25547291)	0,51	Obec Salačova Lhota 00249017 (VoKa - ekologické stavby, spol. s r.o. 46680331)
ZVC59	15. Podíl ze zisku na rozvoj a obnovu VIM (mil. Kč)	0,21	0,00	0,00	0,01	0,00	více Porovnání	0,14	Obec Štichovice 18246079 (AQUAŠUMAVA s.r.o. 64832911)
VOM03	Podíl generovaných prostředků na obnovu a rozvoj a hodnoty infrastrukturního majetku (%)	-	0,68	0,30	1,18	0,00	více Porovnání	11,89	Město Kouřim 00235482 (ZIPR s.r.o. 25099337)
VOM13	Chybějící prostředky obnovy VIM (do minima VOM11) (tis. Kč)	12 089,00	50,37	52,84	35,49	0,00	více Porovnání	144,56	DEVIL, s.r.o. 60825863 (ProEnerg s.r.o. 28144236)
VOM14	Chybějící prostředky obnovy VIM (do minima VOM11) na 1m ³ pitné fakturované vody (Kč/m ³)	-	62,80	8,38	762,84	0,00	více Porovnání	11 851,03	Obec Horní Skřýchov 00666882 (ČEVAK a.s. 60849657)

Benchmarking vlastnických subjektů 2017

Vodovod - Oddílný model provozování - skupina V.

(hodnota infrastrukturního majetku 1 000 001 - 10 000 000 Kč)

Označení ukazatele	Název ukazatele	SUMA (Σ)	PRŮMĚR (Ø)	MEDIÁN (Q2)	Směrodatná odchylka	MIN	MIN - vlastník a IČO (provozovatel a IČO)	MAX	MAX - vlastník a IČO (provozovatel a IČO)
VOM18	Hodnota infrastrukturního majetku na 1m ³ pitné fakturované vody (Kč/m ³)	-	5 331,78	972,28	61 150,39	17,15	Městys Protivanov 00288675 (Montáže inženýrských sítí spol. s r.o. 43389554)	950 304,56	Obec Horní Skrýchov 00666882 (ČEVAK a.s. 60849657)
ZVC60	20. Prostředky obnovy - tvorba celkem od roku 2009 (mil. Kč)	55,47	0,23	0,02	0,55	0,00	Obec Bohuslavice 00302384 (N-systémy s.r.o. 48393193)	4,84	Obec Osečany 00473871 (1. SčV, a.s. 47549793)
ZVC61	20. Prostředky obnovy - čerpání celkem od roku 2009 (mil. Kč)	38,58	0,16	0,00	0,53	0,00	více Porovnání	5,28	Obec Suchá Lhota 00277436 (VHOS, a. s. 48172901)
ZVC62	20. Prostředky obnovy - tvorba v daném roce (mil. Kč)	11,48	0,05	0,00	0,11	0,00	Obec Bohuslavice 00302384 (N-systémy s.r.o. 48393193)	0,76	Jan Fořt 12558354 (1. SčV, a.s. 47549793)
ZVC63	20. Prostředky obnovy - čerpání v daném roce (mil. Kč)	6,13	0,03	0,00	0,10	0,00	více Porovnání	0,91	Obec Vlkanov 00572233 (P R A V E S, spol. s r.o. 18230547)
VE06	Nájem k hodnotě infrastrukturního majetku (-)	-	0,00	0,00	0,01	-0,01	Obec Úholičky 00640727 (1. Vodohospodářská společnost, s.r.o. 47551917)	0,12	Město Kouřim 00235482 (ZIPR s.r.o. 25099337)
Doplňující									
ZVC56	11. Jednotkové náklady (Kč/m ³)	-	47,75	33,15	192,61	3,63	Obec Vlkanov 00572233 (P R A V E S, spol. s r.o. 18230547)	3 007,00	Obec Horní Skrýchov 00666882 (ČEVAK a.s. 60849657)
ZVC30	18. Cena pro vodné (Kč/m ³)	-	30,52	30,39	15,63	3,00	Obec Zachotín 00515809 (VoKa - ekologické stavby, spol. s r.o. 46680331)	114,00	NA KOPCI s.r.o. 03650995 (TVIGERA Invest a.s. 04810279)
VE09	Teoretická cena pro vodné při pokrytí prostředků obnovy a nulovém zisku - oddílný model (Kč/m ³)	-	136,29	42,01	1 129,56	10,69	Obec Chyšná 00583448 (VoKa - ekologické stavby, spol. s r.o. 46680331)	14 858,03	Obec Horní Skrýchov 00666882 (ČEVAK a.s. 60849657)
VE10	Teoretická cena pro vodné při pokrytí prostředků obnovy a nulovém zisku - smíšený model nebo servisní smlouva v oddílném modelu (Kč/m ³)	-	42,86	33,13	32,02	5,27	Obec Vlkanov 00572233 (P R A V E S, spol. s r.o. 18230547)	182,46	Obec Svätý Jan Pod Skalou 00509825 (Vodovody a kanalizace Beroun, a.s. 46356975)
ZVC57	13. Kalkulační zisk (mil. Kč)	-3,81	-0,02	0,00	0,11	-1,02	CONTERA Investment III. s.r.o. 24702668 (CONTERA Asset Management s.r.o. 24728322)	0,21	Město Kouřim 00235482 (ZIPR s.r.o. 25099337)
VE00	Vodné celkem (tis. Kč)	65 862,85	274,43	167,37	450,53	0,31	Obec Horní Skrýchov 00666882 (ČEVAK a.s. 60849657)	4 283,05	Městys Protivanov 00288675 (Montáže inženýrských sítí spol. s r.o. 43389554)

Benchmarking vlastnických subjektů 2017

Vodovod - Oddílný model provozování - skupina V.

(hodnota infrastrukturního majetku 1 000 001 - 10 000 000 Kč)

4.5.2 Stav majetku

Přepočtená délka vodovodních řadů vlastníků této skupiny je 358,59 km a celková délka 532,47 km. V souvisejících VÚPE bylo vykázáno 196 poruch. Průměrná poruchovost ve skupině byla vyčíslena na 0,38 poruchy na 1 km vodovodní sítě. Nejvyšší výskyt poruch na kilometr sítě vychází u Porovnání pro místo obec Koroužné, kde je hlášeno 11 poruch na 1,96 km vodovodu, tj. 5,62 poruch na 1 km sítě. Dále byl v této skupině v souvisejících VÚPE u 141 Porovnání vykázan nulový počet poruch. Je nutné konstatovat, že pokud nejsou tyto údaje vykázané správně, mohou být informace o poruchovosti ve skupině zkresleny. Signálem chybných údajů o poruchovosti mohou být vykázané náklady na opravy VIM v Porovnání při nulovém počtu poruch v souvisejících VÚPE. Může se však také jednat o VIM v dobrém stavu, u kterého nedochází k poruchám a v opravách jsou vykázané pouze náklady na údržbu, případně opravy s charakterem obnovy. Nižší uvedená tabulka uvádí přehled Porovnání s poruchovostí převyšující 1,5násobek mediánu poruchovosti skupiny (počítáno bez Porovnání s nulovou poruchovostí v souvisejících VÚPE).

Vlastník a IČO	Provozovatel a IČO	Pro místo	Počet poruch na 1 km sítě
Obec Koroužné 00545686	Brněnské vodárny a kanalizace, a.s. 46347275	obec Koroužné	5,627
Obec Hůry 00581381; Martin Hanzal 00000000	ČEVAK a.s. 60849657	Hůry	4,517
Zemědělská a.s. Výšina 60108932	Vodohospodářské služby RT, s.r.o. 27461556	Staré Buky	4,478
Obec Nová Buková 00583511	VoKa - ekologické stavby, spol. s r.o. 46680331	Obec Nová Buková	4,444
Obec Vísky 00281263	AQUATIC, spol. s r.o. 60737832	Vísky	3,169
Obec Velký Rybník 00515931	VoKa - ekologické stavby, spol. s r.o. 46680331	Velký Rybník	3,077
Město Jistebnice 00252425	ČEVAK a.s. 60849657	Jistebnice - Hůrka	2,279
Obec Jinín 00477435	ČEVAK a.s. 60849657	Jinín	2,095
Obec Vojslavice 00249394	VoKa - ekologické stavby, spol. s r.o. 46680331	Vojslavice	2,083
Obec Bradáčov 00512532	ČEVAK a.s. 60849657	Bradáčov	1,946
Obec Chvalovice 00583031	ČEVAK a.s. 60849657	Chvalovice	1,945
Obec Hrejkovice 00249688	ČEVAK a.s. 60849657	Hrejkovice	1,831
Obec Střítež 00583774	ČEVAK a.s. 60849657	Střítež	1,708
Obec Žirov 00515914	VoKa - ekologické stavby, spol. s r.o. 46680331	Žirov	1,504
Obec Bořetice 00512257	VoKa - ekologické stavby, spol. s r.o. 46680331	Bořetice	1,471
Obec Šebířov 00253006	ČEVAK a.s. 60849657	Šebířov	1,446
Obec Dobruška 47730862	AQUAŠUMAVA s.r.o. 64832911	Dobruška	1,359
Městys Čechtice 00231550	VODAK Humpolec, s.r.o. 49050541	Otročice	1,299
Obec Horosedly 00583961	ČEVAK a.s. 60849657	Horosedly	1,285
Obec Věšín 00599913	ENVIRO-EKOANALYTIKA, s.r.o. 49446690	Bolešín	1,241
Obec Študlov 00277479	VHOS, a. s. 48172901	Študlov	1,181
Obec Netřebice 00246018	ČEVAK a.s. 60849657	Netřebice	1,181
Obec Lužany 00256897	KANALIZACE A VODOVODY Starý Plzenec, a. s. 61778079	Zelené	1,036
Obec Střížovice 00257273	ČEVAK a.s. 60849657	Střížovice	1,030
Obec Jivno 00581411	ČEVAK a.s. 60849657	Jivno	1,027
Obec Střítež 00583774	ČEVAK a.s. 60849657	Střítež - Ráveň	1,004
Obec Dasný 00581224	ČEVAK a.s. 60849657	Dasný	0,988
Obec Oplot 00574147	KANALIZACE A VODOVODY Starý Plzenec, a. s. 61778079	Oplot	0,976
Obec Suchá Lhota 00277436	VHOS, a. s. 48172901	Suchá Lhota	0,962

Ve skupině se vyskytují níže uvedená Porovnání, ve kterých jsou při nulové poruchovosti vykázané náklady na opravy VIM vyšší než průměrné náklady na odstranění jedné poruchy ve skupině (počítáno bez Porovnání s nulovou poruchovostí).

Vlastník a IČO	Provozovatel a IČO	Pro místo	Poruchy na vodovodní síti - počet	Opravy infrastrukturního majetku (mil. Kč)
Obec Pošná 00248886	VODAK Humpolec, s.r.o. 49050541	Zahrádka	0	0,300
Obec Krasíkovice 00583472	VoKa - ekologické stavby, spol. s r.o. 46680331	Krasíkovice	0	0,134
Obec Břežany 00573396	Šumavské vodovody a kanalizace a.s. 25232100	Břežany	0	0,098
Obec Mratín 00240494	Technické služby Mratín spol. s r.o. 28885023	Mratín	0	0,096

Benchmarking vlastnických subjektů 2017

Vodovod - Oddílný model provozování - skupina V.

(hodnota infrastrukturního majetku 1 000 001 - 10 000 000 Kč)

Vlastník a IČO	Provozovatel a IČO	Pro místo	Poruchy na vodovodní síti - počet	Opravy infrastrukturního majetku (mil. Kč)
Vodní spolek Hruštička 68550588	VoKa - ekologické stavby, spol. s r.o. 46680331	Krasoňov	0	0,091
Jan Fořt 12558354	1. SČV, a.s. 47549793	Zdiměřice	0	0,073
Středočeský kraj 70891095	Domov seniorů Vojkov, poskytovatel sociálních služeb 71229132	Vojkov	0	0,070
Obec Komorovice 00248436	VoKa - ekologické stavby, spol. s r.o. 46680331	Komorovice	0	0,070
Obec Štíhllice 00639745	VODOS s.r.o. 47538457	250 Štíhllice	0	0,069
Obec Plešnice 00573078	VODÁRNA PLZEŇ a.s. 25205625	Plešnice	0	0,066
Obec Mříčná 00275930	Vodohospodářské služby RT, s.r.o. 27461556	Mříčná	0	0,063
Městys Protivanov 00288675	Montáže inženýrských sítí spol. s r.o. 43389554	Městys Protivanov	0	0,054
Obec Želiv 00249483	VODAK Humpolec, s.r.o. 49050541	Miletín	0	0,051
Obec Radňovice 00545422	VODÁRENSKÁ AKCIOVÁ SPOLEČNOST, a.s. 49455842	obec Radňovice	0	0,050
Obec Příchovice 00257133	KANALIZACE A VODOVODY Starý Plzenec, a. s. 61778079	Příchovice	0	0,045
Obec Pravonín 00232548	Vodohospodářská společnost Benešov, s.r.o. 47535865	Křížov	0	0,039
Obec Hvězdovice 00231819	Vodohospodářská společnost Benešov, s.r.o. 47535865	Hvězdovice	0	0,036
Obec Bělá 00512249	Vodotechnické služby s.r.o. 26048477	Bělá	0	0,036
Obec Přestavky u Čerčan 00232564	AGRO Přestavky a.s. 25066331	Přestavky	0	0,035
Obec Bohdalovice 00475785	PRVOK s.r.o. 28128257	Bohdalovice	0	0,035
Obec Bukovník 47730871	ČEVAK a.s. 60849657	Bukovník	0	0,033
Obec Rožmitál na Šumavě 00246123	PRVOK s.r.o. 28128257	Rožmitál na Šumavě	0	0,030
Město Vlašim 00232947	Vodohospodářská společnost Benešov, s.r.o. 47535865	Znosim	0	0,030
Obec Březinky 00579432	VHOS, a. s. 48172901	Březinky	0	0,030
Obec Stošíkovice Na Louce 00637581	D + V STAVOS s.r.o. 46967044	Stošíkovice na Louce	0	0,030
Obec Klíčany 00240303	VaK Zápy, s.r.o. 47544511	Obec Klíčany	0	0,029

V případě 24 níže uvedených Porovnání byla vykázána nulová výše nákladů na opravy při nenulové poruchovosti. Tato nesrovnalost může poukazovat na případ, kdy nejsou do kalkulačních položek zahrnuty všechny ekonomicky oprávněné náklady, čímž je porušen § 35, odst. 7a), vyhl. č. 428/2001 Sb. Odběratel tak nemá k dispozici informace o skutečných nákladech a dále dochází k výraznému snížení vypovídací schopnosti analyzovaných dat.

Vlastník a IČO	Provozovatel a IČO	Pro místo	Poruchy na vodovodní síti - počet	Opravy infrastrukturního majetku (mil. Kč)
Město Kouřim 00235482	ZIPR s.r.o. 25099337	Kouřim	10	0,000
Obec Vojslavice 00249394	VoKa - ekologické stavby, spol. s r.o. 46680331	Vojslavice	3	0,000
Obec Střížovice 00257273	ČEVAK a.s. 60849657	Střížovice	3	0,000
Obec Dolní Pěna 00512940	ČEVAK a.s. 60849657	Dolní Pěna	3	0,000
Obec Žirov 00515914	VoKa - ekologické stavby, spol. s r.o. 46680331	Žirov	2	0,000
Obec Horosedly 00583961	ČEVAK a.s. 60849657	Horosedly	2	0,000
Obec Věstín 00599913	ENVIRO-EKOANALYTIKA, s.r.o. 49446690	Bolešín	2	0,000
Obec Blažejov 00246298	ČEVAK a.s. 60849657	Oldřiš-Mutyněves	2	0,000
Obec Červená Třemešná 00578291	VODA CZ SERVICE s.r.o. 27545547	Červená Třemešná	2	0,000
Obec Přehvozdí 00473758	1. SČV, a.s. 47549793	Přehvozdí	2	0,000
Obec Bořetice 00512257	VoKa - ekologické stavby, spol. s r.o. 46680331	Bořetice	1	0,000
Obec Lužany 00256897	KANALIZACE A VODOVODY Starý Plzenec, a. s. 61778079	Zelené	1	0,000
Obec Bojanovice 00241091	Vodohospodářská společnost Dobříš spol. s r.o. 49549677	Bojanovice	1	0,000
Obec Sebečice 00573914	R E V O S Rokycany, s. r. o. 49197282	Sebečice 12-2016-11-2017	1	0,000
Obec Nasavrky 00854000	Vodovody a kanalizace Jablonné nad Orlicí, a.s. 48173398	Nasavrky	1	0,000
Obec Obořiště 00242934	Vodohospodářská společnost Dobříš spol. s r.o. 49549677	Obořiště - Lhotka	1	0,000
Obec Nákří 00581798	ČEVAK a.s. 60849657	Nákří	1	0,000
Obec Ždanov 00572594; Obec Pařezov 00572276	P R A V E S, spol. s r.o. 18230547	Ždanov	1	0,000
Vodovod Pomoraví, svazek obcí 47921129	N-systémy s.r.o. 48393193	obec Police	1	0,000
Obec Dubicko 00302538	N-systémy s.r.o. 48393193	obec Dubicko	1	0,000
Obec Dolní Žďár 00512958	ČEVAK a.s. 60849657	Dolní Žďár	1	0,000
Obec Valeč 00290637	Vodovody a kanalizace Vysočina s.r.o. 29367476	Valeč 2. tarifní pásmo	1	0,000
Obec Bohuslavice 00302384	N-systémy s.r.o. 48393193	obec Bohuslavice	1	0,000
Obec Hrabová 00636061	N-systémy s.r.o. 48393193	obec Hrabová	1	0,000

Dalšími kritérii hodnocení stavu vodovodní sítě jsou výše ztrát vody a výše nefakturované vody. Oba ukazatele jsou pro účely objektivního srovnávání vyjádřeny v m³ na km přepočtené délky sítě za den. Nefakturovaná voda jako součást objemu vody určené

k realizaci je vykazována v bilančních údajích ve VÚPE vodovodních řadů a obsahuje vlastní spotřebu vody (tj. vody použité provozovatelem pro účely provozu VIM), ostatní nefakturovanou vodu (spotřebovanou např. pro požární účely) a ztráty v trubicí síti (způsobené úniky vody v důsledku netěsností, havárií apod., nepřesnostmi v měření, černými odběry). Ukazatele, k jejichž výpočtu je použito množství nefakturované vody, mohou být ovlivněny skutečností, že je zde často zahrnuta voda spotřebovaná v provozech, které nesouvisí s výrobou a dodávkou pitné vody. Ukazatel množství nefakturované vody v m³/km/den může být dále výrazně ovlivněn celkovou délkou vodovodní sítě, do které není zahrnuta délka přívadčích řadů. V případě, že je výše nefakturované vody uváděna včetně hodnoty pro přívadčící řady, je ukazatel zkreslen. V takových případech je třeba zohlednit při hodnocení i ukazatel množství nefakturované vody vyjádřený podílem na vodě určené k realizaci.

Ztráty vody jsou v praxi určovány rozdílem mezi vodou nefakturovanou a součtem vody pro vlastní spotřebu a vody ostatní nefakturované, jejíž množství je odhadováno. Výši ztrát ovlivňují spolu se stavem VIM, tlakovými poměry v síti a celkovým objemem dodávané vody také subjektivní faktory (např. zkušenost zodpovědných pracovníků a pečlivost měření). Z tohoto důvodu bylo pro účely benchmarkingu přistoupeno k hodnocení obou ukazatelů - objemu ztrát vody i nefakturované vody.

Průměrné množství nefakturované vody za skupinu je 3,51 m³/km/den. Průměrná výše ztrát pitné vody za skupinu činí 2,68 m³/km/den. Informace o stáří majetku MZe nemá k dispozici. Následující tabulka ukazuje přehled Porovnání, u kterých voda nefakturovaná převyšuje 90% percentil skupiny, který činí 7,72 m³/km/den.

Vlastník a IČO	Provozovatel a IČO	Pro místo	Voda nefakturovaná ((m ³ /km)/den)	Podíl nefakturované vody na vodě určené k realizaci (%)	Ztráty vody ((m ³ /km)/den)	Podíl ztrát vody na vodě určené k realizaci (%)
Zemědělská a.s. Výšina 60108932	Vodohospodářské služby RT, s.r.o. 27461556	Staré Buky	71,096	83,852	28,623	33,759
Zemědělské družstvo Roprachtice 00655961	Vodohospodářské služby RT, s.r.o. 27461556	Roprachtice	63,332	94,129	21,955	32,631
Obec Chvalčov 00488895	SKD-stavební Lipník nad Bečvou s.r.o. 47669349	CHVALČOV	37,212	53,832	1,486	2,150
Obec Světlík 00246166	PRVOK s.r.o. 28128257	Světlík	33,624	67,428	33,094	66,366
Obec Hůry 00581381; Martin Hanzal 00000000	ČEVAK a.s. 60849657	Hůry	27,404	29,505	26,485	28,515
CONTERA Investment III. s.r.o. 24702668	CONTERA Asset Management s.r.o. 24728322	Řičany	27,086	50,443	18,486	34,428
Obec Malá Úpa 00656119	Vodovody a kanalizace Trutnov, a.s. 60108711	Malá Úpa	17,079	51,086	16,366	48,952
Obec Lužany 00256897	KANALIZACE A VODOVODY Starý Plzenec, a. s. 61778079	Zelené	13,552	56,916	13,552	56,916
Jan Fořt 12558354	1. SčV, a.s. 47549793	Zdiměřice	12,976	22,158	12,976	22,158
Obec Dobrá Voda U Pacova 00511358	VoKa - ekologické stavby, spol. s r.o. 46680331	Černovice, Kámen	12,466	57,128	12,466	57,128
Obec Dobrá Voda U Pacova 00511358	VoKa - ekologické stavby, spol. s r.o. 46680331	Vysoká Lhota, Lidmaň, Kámen	12,466	57,128	12,466	57,128
Obec Červené Poříčí 00573469	VODOSPOL s. r. o. 48365351	Červené Poříčí	12,423	60,467	11,768	57,277
Městská část Praha-Přední Kopanina 00241571	1. Vodohospodářská společnost, s.r.o. 47551917	MČ Praha-Přední Kopanina	11,553	38,257	11,553	38,257
NA KOPCI s.r.o. 03650995	TVIGERA Invest a.s. 04810279	Pustevny 7-12/2017	11,330	26,127	8,286	19,107
Obec Přeštovice 00251704	ČEVAK a.s. 60849657	Přeštovice	10,125	21,765	9,924	21,333
Obec Mlečice 00258903	Václav Vonásek 18734987	Mlečice	9,517	31,238	8,812	28,924
Obec Horosedly 00583961	ČEVAK a.s. 60849657	Horosedly	9,030	45,468	8,707	43,841

Obec Lštěň 00508527	Vodohospodářská společnost Benešov, s.r.o. 47535865	Zlenice	8,925	54,121	8,430	51,118
Obec Jivno 00581411	ČEVAK a.s. 60849657	Jivno	8,004	39,600	7,897	39,072
Obec Sebečice 00573914	R E V O S Rokycany, s. r. o. 49197282	Sebečice 12-2016-11-2017	7,935	50,000	7,935	50,000
Obec Šebířov 00253006	ČEVAK a.s. 60849657	Šebířov	7,816	28,144	7,750	27,906
Obec Výžerky 00639761	VODOS s.r.o. 47538457	190 Výžerky	7,805	40,938	7,805	40,938
Obec Putimov 00515965	VoKa - ekologické stavby, spol. s r.o. 46680331	Putimov	7,803	30,266	7,803	30,266
Obec Zlonín 00241067	VaK Zápy, s.r.o. 47544511	Obec Zlonín	7,755	16,766	4,406	9,525

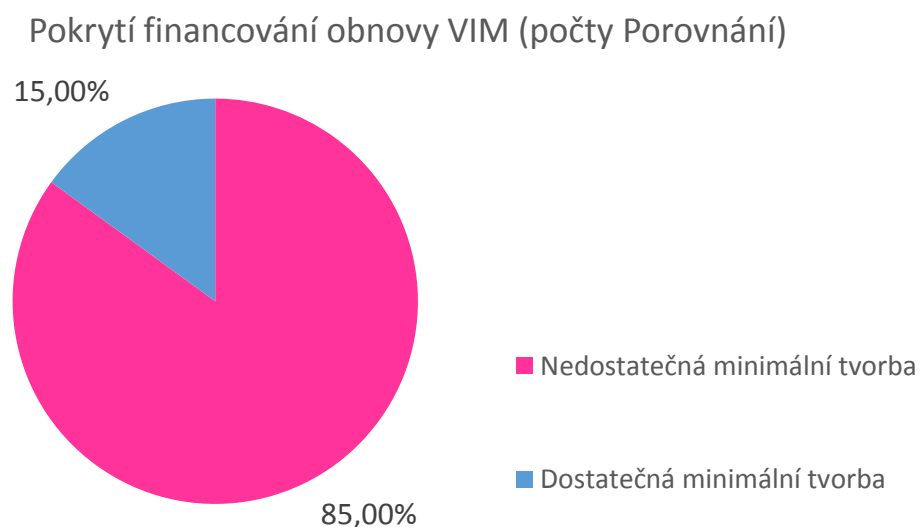
Vodovodní sítě této skupiny bylo rozvedeno celkem 2,22 mil. m³ pitné vody. Celkové tržby činily 65,86 mil. Kč. Průměrná cena pro vodné ve skupině činí 30,52 Kč/m³.

4.5.3 Obnova majetku

Pro hodnocení tvorby prostředků obnovy ve vodném byla pro každé Porovnání stanovena potřebná teoretická částka pokrývající obnovu VIM podle hodnoty majetku uváděné ve VÚME (viz kapitola 2.2). Stáří VIM nebylo bráno v úvahu, jelikož tato informace nebyla při analýze k dispozici. Vypočtená hodnota částky pokrývající obnovu majetku pro daný rok se tak může lišit od skutečné hodnoty, se kterou pracují jednotlivé vlastnické subjekty a je stanovena v jejich PFO. Vypočtená hodnota částky pokrývající obnovu majetku byla porovnána s hodnotou vytvořených prostředků na obnovu VIM pro každé Porovnání.

Dle údajů, které má MZe k dispozici lze konstatovat, že u 202 Porovnání (tj. 85,00 %) nepostačují vlastníky generované zdroje (nájem + opravy + podíl z kladného kalkulačního zisku na rozvoj a obnovu v případě čistě oddílného modelu a odpisy + opravy + prostředky obnovy + záporný zisk + podíl z kladného kalkulačního zisku na rozvoj a obnovu v rámci podskupiny servisních smluv) na pokrytí teoretické výše obnovy. Tato informace upozorňuje na to, že v rámci skupiny existují smluvní vztahy mezi vlastníky a provozovateli VIM, které nejsou nastaveny tak, aby bylo zabezpečeno plnění záměru regulace dosažení samofinancování a udržitelnost infrastruktury tam, kde je to možné.

Podíly počtu Porovnání podle toho, zda pokrývají minimální teoretickou výši prostředků obnovy, zobrazuje následující graf.



V následující tabulce je uveden přehled tvorby prostředků obnovy u Porovnání s čistě oddílným modelem provozování. V případě 57 Porovnání s čistě oddílným modelem provozování lze považovat vztah vlastníka a provozovatele za nevyvážený z důvodu záporné či nulové výše nájemného. Pokud jsou v těchto Porovnáních do ceny pro vodné započteny náklady na opravy, mohou do určité míry nahrazovat nájemné.

V další tabulce je uveden přehled tvorby prostředků obnovy u 69 Porovnání s oddílným modelem se servisní smlouvou. Příjemcem vodného je vlastník VIM, který hradí provozovateli náklady na služby spolu s příslušnou částí zisku. Tyto náklady (včetně zisku provozovatele) jsou uvedeny v kalkulační položce 5.2 Ostatní provozní náklady externí. Při výpočtu a posuzování dostatečnosti generovaných prostředků na obnovu se musí postupovat podobně jako v případě smíšeného modelu provozování.

Pokrytí obnovy majetku - čistě oddílný model

Vlastník a IČO	Provozovatel a zároveň příjemce a IČO	Pro místo	Hodnota VIM (mil. Kč)	Nájemné (mil. Kč)	Opravy (mil. Kč)	Podíl z kladného kalkulačního zisku na rozvoj a obnovu (mil. Kč)	Celkové generované prostředky na obnovu VIM (mil. Kč)	% _{OBV}	Výše minimálních prostředků na obnovu majetku (mil. Kč)	Pokrytí obnovy VIM (+/-)	Min. chybějící prostředky na obnovu majetku (mil. Kč)
DEVIL, s.r.o. 60825863	ProEnerg s.r.o. 28144236	Planá-jih v+k	9,889	0,000	0,002	0,000	0,002	1,48	0,147	-	0,145
Obec Milavče 00253570	P R A V E S, spol. s r.o. 18230547	Milavče	9,558	0,000	0,000	0,000	0,000	1,25	0,119	-	0,119
Obec Zbelítov 00511692	ČEVAK a.s. 60849657	Zbelítov	9,806	0,001	0,009	0,000	0,010	1,25	0,123	-	0,112
Obec Úholičky 00640727	1. Vodohospodářská společnost, s.r.o. 47551917	Úholičky	8,791	-0,096	0,021	0,000	0,000	1,25	0,110	-	0,110
Obec Dubicko 00302538	N-systémy s.r.o. 48393193	obec Dubicko	8,762	0,000	0,000	0,000	0,000	1,25	0,110	-	0,110
Obec Borovy 00573388	KANALIZACE A VODOVODY Starý Plzenec, a. s. 61778079	Borovy	8,785	0,000	0,001	0,000	0,001	1,25	0,110	-	0,109
Obec Zábrdí 00583146; Obec Drslavice 00583006; Obec Kratušín 00583049	Vodovod Drslavice 75102382	vodovod Drslavice, Kratušín, Zábrdí	9,830	0,000	0,018	0,000	0,018	1,28	0,126	-	0,108
Obec Šebířov 00253006	ČEVAK a.s. 60849657	Šebířov	9,689	0,022	0,007	0,000	0,029	1,40	0,136	-	0,107
Obec Horní Skrýchov 00666882	ČEVAK a.s. 60849657	Horní Skrýchov	8,553	0,000	0,000	0,000	0,000	1,25	0,107	-	0,107
Město Šenov 00297291	MěPOS, příspěvková organizace 00562238	Vodovod Lapačka a Alejský dvůr - kanalizační stoky	8,078	0,000	0,000	0,000	0,000	1,28	0,103	-	0,103
Obec Blažejov 00246298	ČEVAK a.s. 60849657	Oldříš-Mutyněves	6,963	0,001	0,000	0,000	0,001	1,48	0,103	-	0,102
Obec Nová Ves 00574287	ČEVAK a.s. 60849657	Nová Ves (Pl)	8,889	0,005	0,005	0,000	0,010	1,25	0,111	-	0,102
Obec Pařezov 00572276	P R A V E S, spol. s r.o. 18230547	Pařezov	8,008	0,000	0,000	0,000	0,000	1,25	0,100	-	0,100
Obec Sedlečko U Soběslavě 00667145	ČEVAK a.s. 60849657	Sedlečko u Soběslavě	8,262	0,003	0,000	0,000	0,003	1,25	0,103	-	0,100
Obec Hrejkovice 00249688	ČEVAK a.s. 60849657	Hrejkovice	7,944	0,005	0,007	0,000	0,012	1,41	0,112	-	0,100
Obec Březí 47256851	ČEVAK a.s. 60849657	Březí	6,939	0,000	0,003	0,000	0,003	1,47	0,102	-	0,099
Obec Radimovice u Želče 00252751	ČEVAK a.s. 60849657	Radimovice u Želče	8,109	0,002	0,000	0,000	0,002	1,25	0,101	-	0,099
Obec Chrástovice 00251267	ČEVAK a.s. 60849657	Chrástovice	8,136	0,002	0,012	0,000	0,014	1,37	0,111	-	0,098
Obec Chotýčany 00581402	ČEVAK a.s. 60849657	Chotýčany	9,416	0,022	0,000	0,000	0,022	1,25	0,118	-	0,096
Obec Slapy 00667161	ČEVAK a.s. 60849657	Slapy	8,541	0,004	0,008	0,000	0,012	1,25	0,107	-	0,095
Obec Malešovice 00488038	VODÁRENSKÁ AKCIOVÁ SPOLEČNOST, a.s. 49455842	Obec Malešovice	8,898	0,000	0,019	0,000	0,019	1,25	0,111	-	0,092
Obec Drhovice 00512605	Radouňská vodohospodářská společnost, a.s. 26061015	Obec Drhovice	7,222	0,000	0,000	0,000	0,000	1,25	0,090	-	0,090
Obec Záchlumí 00573621	ČEVAK a.s. 60849657	Záchlumí	6,335	0,006	0,000	0,000	0,006	1,51	0,095	-	0,090
Obec Modrá Hůrka 00581763	ČEVAK a.s. 60849657	Modrá Hůrka	8,034	0,011	0,000	0,000	0,011	1,25	0,100	-	0,089
Obec Jinín 00477435	ČEVAK a.s. 60849657	Jinín	9,023	0,004	0,031	0,000	0,035	1,37	0,124	-	0,089
Obec Nemanice 00253634	P R A V E S, spol. s r.o. 18230547	Nemanice, Lísková	6,859	0,000	0,000	0,000	0,000	1,29	0,088	-	0,088
Obec Hrabová 00636061	N-systémy s.r.o. 48393193	obec Hrabová	6,982	0,000	0,000	0,000	0,000	1,25	0,087	-	0,087
Obec Klučenice 00242420	1. SčV, a.s. 47549793	Klučenice	9,870	0,011	0,037	0,000	0,048	1,34	0,132	-	0,084
Obec Pohorská Ves 00475483	ČEVAK a.s. 60849657	Pohorská Ves	6,530	0,011	0,000	0,000	0,011	1,45	0,095	-	0,084
Obec Osečany 00473871	1. SčV, a.s. 47549793	Osečany	8,689	0,030	0,002	0,000	0,032	1,30	0,113	-	0,081
Obec Střítež 00583774	ČEVAK a.s. 60849657	Střítež	8,766	0,001	0,028	0,000	0,029	1,25	0,110	-	0,081

Benchmarking vlastnických subjektů 2017

Vodovod - Oddílný model provozování - skupina V.

(hodnota infrastrukturního majetku 1 000 001 - 10 000 000 Kč)

Vlastník a IČO	Provozovatel a zároveň příjemce a IČO	Pro místo	Hodnota VIM (mil. Kč)	Nájemné (mil. Kč)	Opravy (mil. Kč)	Podíl z kladného kalkulačního zisku na rozvoj a obnovu (mil. Kč)	Celkové generované prostředky na obnovu VIM (mil. Kč)	%OBN	Výše minimálních prostředků na obnovu majetku (mil. Kč)	Pokrytí obnovy VIM (+/-)	Min. chybějící prostředky na obnovu majetku (mil. Kč)
Obec Čejkovice 00244724	ČEVAK a.s. 60849657	Čejkovice	9,285	0,025	0,011	0,000	0,036	1,25	0,116	-	0,080
Obec Bohuslavice 00302384	N-systémy s.r.o. 48393193	obec Bohuslavice	6,329	0,000	0,000	0,000	0,000	1,25	0,079	-	0,079
Vodovod Pomoraví, svazek obcí 47921129	N-systémy s.r.o. 48393193	obec Police	6,269	0,000	0,000	0,000	0,000	1,25	0,078	-	0,078
Obec Hradiště 00572501	P R A V E S, spol. s r.o. 18230547	Hradiště	6,106	0,000	0,000	0,000	0,000	1,26	0,077	-	0,077
Vodovody a kanalizace Židlochovicko 49458841; Obec Opatovice 00488241	VODÁRENSKÁ AKCIOVÁ SPOLEČNOST, a.s. 49455842	Obec Opatovice	7,711	0,014	0,005	0,000	0,019	1,25	0,096	-	0,077
Obec Dobříč 00241172; Josef Kozák 00000000	Vodovody a kanalizace Beroun, a.s. 46356975	Dobříč	8,490	0,025	0,004	0,000	0,029	1,25	0,106	-	0,077
KEGA INVESTMENT, a.s. 27387208	VaK Zápy, s.r.o. 47544511	KEGA Stará Boleslav	6,129	0,000	0,000	0,000	0,000	1,25	0,077	-	0,077
Městys Strážek 00295493	EKOSAGE, s.r.o. 26295822	Strážek, Mitrov	9,302	0,000	0,040	0,000	0,040	1,25	0,116	-	0,076
Obec Dolní Žďár 00512958	ČEVAK a.s. 60849657	Dolní Žďár	6,276	0,003	0,000	0,000	0,003	1,25	0,078	-	0,075
Obec Zvíkov 00665681	ČEVAK a.s. 60849657	Zvíkov	5,451	0,003	0,000	0,000	0,003	1,42	0,077	-	0,075
Obec Šubířov 00288845; Svazek obcí Dražansko a okolí 75055694	Montáže inženýrských sítí spol. s r.o. 43389554	Šubířov	7,255	0,015	0,007	0,000	0,022	1,33	0,097	-	0,074
Obec Luženičky 00253537	P R A V E S, spol. s r.o. 18230547	Luženičky, Lužnice	5,762	0,000	0,000	0,000	0,000	1,26	0,073	-	0,073
Obec Zdemyslice 00257451	KANALIZACE A VODOVODY Starý Plzeň, a. s. 61778079	Zdemyslice	5,910	0,006	0,002	0,000	0,008	1,36	0,081	-	0,072
Obec Střížovice 00257273	ČEVAK a.s. 60849657	Střížovice	7,492	0,023	0,000	0,000	0,023	1,25	0,094	-	0,071
Obec Pravonín 00232548	Vodohospodářská společnost Benešov, s.r.o. 47535865	Křížov	8,568	0,000	0,039	0,000	0,039	1,27	0,109	-	0,070
Obec Mířkov 00572659	P R A V E S, spol. s r.o. 18230547	Mířkov	5,243	0,002	0,000	0,000	0,002	1,36	0,071	-	0,070
Obec Týniště 00574252	KANALIZACE A VODOVODY Starý Plzeň, a. s. 61778079	Týniště	4,831	0,000	0,005	0,000	0,005	1,54	0,075	-	0,069
Obec Hvězdonice 00231819	Vodohospodářská společnost Benešov, s.r.o. 47535865	Hvězdonice	7,925	0,000	0,036	0,000	0,036	1,32	0,105	-	0,069
Obec Bošilec 00581194	ČEVAK a.s. 60849657	Bošilec	9,733	0,052	0,002	0,000	0,054	1,25	0,122	-	0,068
Obec Svatý Jan nad Malší 00245488	ČEVAK a.s. 60849657	Svatý Jan nad Malší	9,670	0,029	0,027	0,000	0,056	1,26	0,122	-	0,067
Obec Čížkrajice 00581674	PRVOK s.r.o. 28128257	Čížkrajice	6,544	0,001	0,015	0,000	0,016	1,25	0,082	-	0,066
Obec Mezholezy (Dříve Okres Domažlice) 00573311	P R A V E S, spol. s r.o. 18230547	Mezholezy	5,087	0,000	0,000	0,000	0,000	1,29	0,066	-	0,066
Městská část Praha-Zličín 00241881	AQUACONSULT, spol. s r.o. 47536209	Zličín vodovod	5,105	0,000	0,000	0,000	0,000	1,28	0,065	-	0,065
Obec Žďánov 00572594; Obec Pařezov 00572276	P R A V E S, spol. s r.o. 18230547	Žďánov	5,509	0,004	0,000	0,000	0,004	1,25	0,069	-	0,065
Obec Vidice 00572411	P R A V E S, spol. s r.o. 18230547	Vidice	4,634	0,000	0,000	0,000	0,000	1,40	0,065	-	0,065
Obec Zlonín 00241067	VaK Zápy, s.r.o. 47544511	Obec Zlonín	6,782	0,000	0,020	0,000	0,020	1,25	0,085	-	0,065
Obec Kytín 00640794; Domov Kytín, poskytovatel sociálních služeb 69344035	Vodovody a kanalizace Beroun, a.s. 46356975	Kytín	6,464	0,020	0,005	0,000	0,025	1,39	0,090	-	0,065

Benchmarking vlastnických subjektů 2017

Vodovod - Oddílný model provozování - skupina V.

(hodnota infrastrukturního majetku 1 000 001 - 10 000 000 Kč)

Vlastník a IČO	Provozovatel a zároveň příjemce a IČO	Pro místo	Hodnota VIM (mil. Kč)	Nájemné (mil. Kč)	Opravy (mil. Kč)	Podíl z kladného kalkulačního zisku na rozvoj a obnovu (mil. Kč)	Celkové generované prostředky na obnovu VIM (mil. Kč)	% _{OBN}	Výše minimálních prostředků na obnovu majetku (mil. Kč)	Pokrytí obnovy VIM (+/-)	Min. chybějící prostředky na obnovu majetku (mil. Kč)
Obec Nasavrky 00854000	Vodovody a kanalizace Jablonné nad Orlicí, a.s. 48173398	Nasavrky	5,092	0,000	0,000	0,000	0,000	1,25	0,064	-	0,064
Obec Nové Mitrovce 00257052	KANALIZACE A VODOVODY Starý Plzenec, a. s. 61778079	Nechánice . Nové Mitrovce	4,959	0,000	0,008	0,000	0,008	1,43	0,071	-	0,063
Obec Tálín 00250163	ČEVAK a.s. 60849657	Tálín	8,087	0,028	0,011	0,000	0,039	1,25	0,101	-	0,062
ALTOL COMPANY CZ, a.s. 24749273	BARACOM a. s. 63079763	Chotětov	5,389	0,005	0,000	0,000	0,005	1,25	0,067	-	0,062
Obec Mlečice 00258903	Václav Vonásek 18734987	Mlečice	6,566	0,012	0,013	0,000	0,025	1,32	0,087	-	0,062
Obec Výžerky 00639761	VODOS s.r.o. 47538457	190 Výžerky	7,425	0,001	0,031	0,000	0,032	1,25	0,093	-	0,061
Obec Nesvačinka 00637505	VODÁRENSKÁ AKCIOVÁ SPOLEČNOST, a.s. 49455842	Obec Nesvačinka	6,417	0,015	0,004	0,000	0,019	1,25	0,080	-	0,061
Obec Čakov 00581216	ČEVAK a.s. 60849657	Čakov	9,043	0,042	0,010	0,000	0,052	1,25	0,113	-	0,061
Obec Sebečice 00573914	R E V O S Rokycany, s. r. o. 49197282	Sebečice 12-2016-11-2017	5,981	0,015	0,000	0,000	0,015	1,26	0,076	-	0,060
České dráhy, a.s. 70994226	ČEVAK a.s. 60849657	České Dráhy a. s.	3,828	0,000	0,002	0,000	0,002	1,63	0,062	-	0,060
Obec Daňkovice 00599352	NEMMOOVI, s.r.o. 25547291	Vodovod, ČOV a kanalizace Daňkovice	4,378	-0,034	0,000	0,000	0,000	1,37	0,060	-	0,060
Obec Nový Kramolín 00572292	P R A V E S, spol. s r.o. 18230547	Nový Kramolín	4,683	0,000	0,000	0,000	0,000	1,26	0,059	-	0,059
Obec Bradáčov 00512532	ČEVAK a.s. 60849657	Bradáčov	4,787	0,001	0,007	0,000	0,008	1,41	0,067	-	0,059
Josef Kehart, Karel Šperl 00000000	Těšovský statek s.r.o. 26369800	Dolejší Těšov	5,846	0,000	0,016	0,000	0,016	1,28	0,075	-	0,059
Obec Červená Voda 00278637	Služby obce Červená Voda, s.r.o. 01582836	Červená Voda	6,973	0,024	0,005	0,000	0,029	1,25	0,087	-	0,058
Obec Červené Poříčí 00573469	VODOSPOL s. r. o. 48365351	Červené Poříčí	8,376	0,015	0,032	0,000	0,047	1,25	0,105	-	0,058
Obec Jívno 00581411	ČEVAK a.s. 60849657	Jívno	9,350	0,018	0,050	0,000	0,068	1,32	0,124	-	0,056
Obec Neplachov 00581801	ČEVAK a.s. 60849657	Neplachov	8,161	0,042	0,004	0,000	0,046	1,25	0,102	-	0,056
Obec Drysice 00372030	V.H.P. Ivanovice na Hané, s.r.o. 25595652	Vodovod Drysice	9,682	0,043	0,028	0,000	0,071	1,31	0,126	-	0,055
Českomoravský štěrk, a.s. 25502247	ČEVAK a.s. 60849657	Českomoravský štěrk	4,567	0,002	0,000	0,000	0,002	1,25	0,057	-	0,055
Obec Drahotěšice 00581267	ČEVAK a.s. 60849657	Drahotěšice	6,647	0,026	0,003	0,000	0,029	1,25	0,083	-	0,054
Obec Mnichov 00572225	P R A V E S, spol. s r.o. 18230547	Mnichov, Pivoň, Vranov	4,098	0,000	0,000	0,000	0,000	1,32	0,054	-	0,054
Obec Chvalovice 00583031	ČEVAK a.s. 60849657	Chvalovice	8,463	0,020	0,037	0,000	0,057	1,31	0,111	-	0,054
Obec Oplot 00574147	KANALIZACE A VODOVODY Starý Plzenec, a. s. 61778079	Oplot	3,765	0,000	0,002	0,000	0,002	1,49	0,056	-	0,054
Obec Študlov 00277479	VHOS, a. s. 48172901	Študlov	6,792	0,002	0,032	0,000	0,034	1,28	0,087	-	0,053
Obec Valeč 00290637	Vodovody a kanalizace Vysočina s.r.o. 29367476	Valeč 2. tarifní pásmo	4,227	0,000	0,000	0,000	0,000	1,25	0,053	-	0,053
Obec Dolní Pěna 00512940	ČEVAK a.s. 60849657	Dolní Pěna	9,344	0,064	0,000	0,000	0,064	1,25	0,117	-	0,052
Obec Myslkovice 00667048	ČEVAK a.s. 60849657	Myslkovice	6,177	0,023	0,002	0,000	0,025	1,25	0,077	-	0,052
Obec Břehov 00581208	ČEVAK a.s. 60849657	Břehov	6,374	0,028	0,000	0,000	0,028	1,25	0,080	-	0,051
Obec Lužany 00256897	KANALIZACE A VODOVODY Starý Plzenec, a. s. 61778079	Zelené	3,798	0,006	0,000	0,000	0,006	1,47	0,056	-	0,050
Obec Žákava 48333310	ČEVAK a.s. 60849657	Žákava	4,948	0,012	0,000	0,000	0,012	1,25	0,062	-	0,050
Obec Únětice 00574333	ČEVAK a.s. 60849657	Únětice	4,188	0,004	0,000	0,000	0,004	1,25	0,052	-	0,049

Benchmarking vlastnických subjektů 2017

Vodovod - Oddílný model provozování - skupina V.

(hodnota infrastrukturního majetku 1 000 001 - 10 000 000 Kč)

Vlastník a IČO	Provozovatel a zároveň příjemce a IČO	Pro místo	Hodnota VIM (mil. Kč)	Nájemné (mil. Kč)	Opravy (mil. Kč)	Podíl z kladného kalkulačního zisku na rozvoj a obnovu (mil. Kč)	Celkové generované prostředky na obnovu VIM (mil. Kč)	% _{OBV}	Výše minimálních prostředků na obnovu majetku (mil. Kč)	Pokrytí obnovy VIM (+/-)	Min. chybějící prostředky na obnovu majetku (mil. Kč)
Obec Píchovice 00257133	KANALIZACE A VODOVODY Starý Plzeň, a. s. 61778079	Zálesí	2,895	0,000	0,008	0,000	0,008	1,86	0,054	-	0,046
Obec Miloňovice 00251488	ČEVAK a.s. 60849657	Miloňovice	9,840	0,061	0,025	0,000	0,086	1,34	0,132	-	0,046
Obec Branišov 00581666	ČEVAK a.s. 60849657	Branišov	9,837	0,069	0,009	0,000	0,078	1,25	0,123	-	0,045
Obec Koroužné 00545686	Brněnské vodárny a kanalizace, a.s. 46347275	obec Koroužné	5,167	0,000	0,019	0,000	0,019	1,25	0,065	-	0,045
Obec Radňovice 00545422	VODÁRENSKÁ AKCIOVÁ SPOLEČNOST, a.s. 49455842	obec Radňovice	9,825	0,030	0,050	0,000	0,079	1,26	0,124	-	0,045
Obec Postřižín 00240621; TE.Capital Investment a.s. 28223012	STAVOKOMPLET spol.s r.o. 47052945	Postřižín	5,890	0,029	0,000	0,000	0,029	1,25	0,074	-	0,044
Obec Stráž 00253774	P R A V E S, spol. s r.o. 18230547	Stráž	3,403	0,000	0,000	0,000	0,000	1,27	0,043	-	0,043
Obec Popovice 00488267	VODÁRENSKÁ AKCIOVÁ SPOLEČNOST, a.s. 49455842	Obec Popovice	6,668	0,037	0,004	0,000	0,041	1,25	0,083	-	0,043
Obec Vestec 00507644	Technické služby Dolnobřežanska, s.r.o. 03711617	Vestec ZÓNA 2	5,233	0,000	0,023	0,000	0,023	1,25	0,065	-	0,042
Obec Březinky 00579432	VHOS, a. s. 48172901	Březinky	5,717	0,002	0,030	0,000	0,032	1,29	0,073	-	0,041
Obec Lštěň 00508527	Vodohospodářská společnost Benešov, s.r.o. 47535865	Zlenice	3,605	0,000	0,005	0,000	0,005	1,25	0,045	-	0,040
Obec Ústrašice 00667218	ČEVAK a.s. 60849657	Ústrašice	9,269	0,076	0,002	0,000	0,078	1,25	0,116	-	0,038
Obec Nákří 00581798	ČEVAK a.s. 60849657	Nákří	6,919	0,050	0,000	0,000	0,050	1,25	0,086	-	0,037
Městys Suchdol 00236462	VODOS s.r.o. 47538457	080 Suchdol	3,590	0,001	0,008	0,000	0,009	1,25	0,045	-	0,036
Obec Ločnice 00245208	ČEVAK a.s. 60849657	Nesměň	6,706	0,048	0,003	0,000	0,051	1,29	0,087	-	0,036
Obec Dasný 00581224	ČEVAK a.s. 60849657	Dasný	8,959	0,055	0,021	0,000	0,077	1,25	0,112	-	0,035
Obec Kaly 00543942	VODÁRENSKÁ AKCIOVÁ SPOLEČNOST, a.s. 49455842	Obec Kaly	9,412	0,072	0,011	0,000	0,083	1,25	0,118	-	0,035
Obec Slaník 00667846	ČEVAK a.s. 60849657	Slaník	3,083	0,002	0,003	0,000	0,005	1,25	0,039	-	0,034
Obec Chvalčov 00488895	SKD-stavební Lipník nad Bečvou s.r.o. 47669349	CHVALČOV	5,161	0,031	0,000	0,000	0,031	1,26	0,065	-	0,034
Obec Suchá Lhota 00277436	VHOS, a. s. 48172901	Suchá Lhota	3,099	0,002	0,009	0,000	0,010	1,41	0,044	-	0,033
Obec Zahájí 00581372	ČEVAK a.s. 60849657	Zahájí	8,857	0,058	0,021	0,000	0,079	1,25	0,111	-	0,031
Obec Kakejcov 18243649	Příkosická zemědělská a.s. 25179403	obec Kakejcov vodovod	2,965	0,002	0,005	0,000	0,007	1,25	0,037	-	0,030
Obec Světlík 00246166	PRVOK s.r.o. 28128257	Světlík	5,642	0,020	0,025	0,000	0,045	1,33	0,075	-	0,030
Obec Štíhlice 00639745	VODOS s.r.o. 47538457	250 Štíhlice	7,932	0,001	0,069	0,000	0,070	1,25	0,099	-	0,030
Obec Plešnice 00573078	VODÁRNA PLZEŇ a.s. 25205625	Plešnice	6,588	0,005	0,066	0,000	0,071	1,51	0,100	-	0,029
Obec Cotkytle 00278602	Vodovody a kanalizace Jablonné nad Orlicí, a.s. 48173398	Cotkytle	2,635	0,000	0,010	0,000	0,010	1,45	0,038	-	0,028
Obec Dolní Hbity 00242101	Vodovody a kanalizace Beroun, a.s. 46356975	Dolní Hbity	2,136	0,000	0,000	0,000	0,000	1,28	0,027	-	0,027
Město Šenov 00297291	MěPOS, příspěvková organizace 00562238	Vodovod Šenov - Václavovická	2,144	0,000	0,000	0,000	0,000	1,25	0,027	-	0,027
Obec Vrátkov 00639753	VODOS s.r.o. 47538457	130 Vrátkov	7,707	0,004	0,066	0,000	0,070	1,25	0,096	-	0,026
AVALON Racing s.r.o. 26089718; Obec Kájov 00245933	ČEVAK a.s. 60849657	Kájov - Staré Dobrkovice	3,803	0,022	0,000	0,000	0,022	1,25	0,048	-	0,025

Benchmarking vlastnických subjektů 2017

Vodovod - Oddílný model provozování - skupina V.

(hodnota infrastrukturního majetku 1 000 001 - 10 000 000 Kč)

Vlastník a IČO	Provozovatel a zároveň příjemce a IČO	Pro místo	Hodnota VIM (mil. Kč)	Nájemné (mil. Kč)	Opravy (mil. Kč)	Podíl z kladného kalkulačního zisku na rozvoj a obnovu (mil. Kč)	Celkové generované prostředky na obnovu VIM (mil. Kč)	% _{OBV}	Výše minimálních prostředků na obnovu majetku (mil. Kč)	Pokrytí obnovy VIM (+/-)	Min. chybějící prostředky na obnovu majetku (mil. Kč)
Obec Horšice 00256609	KANALIZACE A VODOVODY Starý Plzeňec, a. s. 61778079	Horšice	3,020	0,003	0,019	0,000	0,022	1,58	0,048	-	0,025
Prosper Golf Resort a.s. 05277736	RV Styl s. r. o. 26821486	Čeladná 1	1,995	0,000	0,000	0,000	0,000	1,25	0,025	-	0,025
Zemědělské družstvo Š v i h o v 00117196	AQUAŠUMAVA s.r.o. 64832911	ZD Švihov	1,900	0,000	0,000	0,000	0,000	1,29	0,024	-	0,024
Obec Pířchovice 00257133	KANALIZACE A VODOVODY Starý Plzeňec, a. s. 61778079	Pířchovice	4,963	0,004	0,045	0,000	0,049	1,47	0,073	-	0,024
Obec Mezihoří 43313833	AQUAŠUMAVA s.r.o. 64832911	Mezihoří	6,302	0,000	0,056	0,000	0,056	1,26	0,080	-	0,024
Obec Zběšičky 00511463	ČEVAK a.s. 60849657	Zběšičky	5,909	0,049	0,003	0,000	0,052	1,25	0,074	-	0,022
Obec Hlavatce 00581313	ČEVAK a.s. 60849657	Hlavatce	3,875	0,015	0,011	0,000	0,027	1,25	0,048	-	0,022
Obec Bukovník 47730871	ČEVAK a.s. 60849657	Bukovník	5,786	0,019	0,033	0,000	0,052	1,27	0,073	-	0,022
Obec Bohdalovice 00475785	PRVOK s.r.o. 28128257	Bohdalovice	4,829	0,005	0,035	0,000	0,040	1,27	0,061	-	0,021
Obec Zvěstov 00233099	Vodohospodářská společnost Benešov, s.r.o. 47535865	Šlapánov	2,844	0,000	0,018	0,000	0,018	1,35	0,038	-	0,021
Město Vlašim 00232947	Vodohospodářská společnost Benešov, s.r.o. 47535865	Znosim	3,899	0,000	0,030	0,000	0,030	1,29	0,050	-	0,020
Obec Všechnovice 00366072	AQUATIC, spol. s r.o. 60737832	Všechnovice	2,542	0,000	0,022	0,000	0,022	1,63	0,042	-	0,020
Obec Horosedly 00583961	ČEVAK a.s. 60849657	Horosedly	4,218	0,033	0,000	0,000	0,033	1,25	0,053	-	0,019
Obec Němčice 00250554	ČEVAK a.s. 60849657	Němčice	7,726	0,071	0,007	0,000	0,078	1,25	0,097	-	0,019
Obec Netřebice 00246018	ČEVAK a.s. 60849657	Netřebice	8,191	0,070	0,014	0,000	0,084	1,25	0,102	-	0,018
Obec Úsilov 00572535	P R A V E S, spol. s r.o. 18230547	Úsilov	1,206	0,000	0,000	0,000	0,000	1,32	0,016	-	0,016
Obec Žďár 00512028	ČEVAK a.s. 60849657	Žďár	5,553	0,020	0,035	0,000	0,055	1,25	0,069	-	0,014
Město Šenov 00297291	MěPOS, příspěvková organizace 00562238	Vodovod Šenov - Šenovská	1,123	0,000	0,000	0,000	0,000	1,25	0,014	-	0,014
Obec Přestavky u Čerčan 00232564	AGRO Přestavky a.s. 25066331	Přestavky	3,278	0,000	0,035	0,000	0,035	1,50	0,049	-	0,014
Obec Vlčtejn 00574058	ČEVAK a.s. 60849657	Vlčtejn	1,410	0,004	0,000	0,000	0,004	1,25	0,018	-	0,013
Obec Otmarov 00488259	VODÁRENSKÁ AKCIOVÁ SPOLEČNOST, a.s. 49455842	Obec Otmarov	4,015	0,023	0,014	0,000	0,037	1,25	0,050	-	0,013
Obec Rožmitál na Šumavě 00246123	PRVOK s.r.o. 28128257	Rožmitál na Šumavě	8,333	0,075	0,030	0,000	0,105	1,41	0,117	-	0,012
Obec Přeštovice 00251704	ČEVAK a.s. 60849657	Přeštovice	6,812	0,052	0,022	0,000	0,074	1,25	0,085	-	0,011
Obec Zahořany 00253880	P R A V E S, spol. s r.o. 18230547	Zahořany	7,264	0,080	0,000	0,000	0,080	1,25	0,091	-	0,011
Obec Chyšná 00583448	VoKa - ekologické stavby, spol. s r.o. 46680331	Chyšná	3,468	0,042	0,000	0,000	0,042	1,39	0,048	-	0,006
Obec Dolní Třebonín 00245852	PRVOK s.r.o. 28128257	Záluží	3,572	0,037	0,004	0,000	0,041	1,25	0,045	-	0,003
Obec Chotíkov 00257834; Obec Čeminy 00573051; OZ Nad Ovcínem, družstvo 25243314; atd.	VODÁRNA PLZEŇ a.s. 25205625	Čeminy	3,794	0,023	0,024	0,000	0,047	1,25	0,047	-	0,000
Městská část Praha-Přední Kopanina 00241571	1. Vodohospodářská společnost, s.r.o. 47551917	MČ Praha-Přední Kopanina	1,524	0,000	0,053	0,000	0,053	1,25	0,019	+	0,000
Jan Fořt 12558354	1. SčV, a.s. 47549793	Zdiměřice	2,194	0,050	0,073	0,000	0,123	1,25	0,027	+	0,000
Obec Černolice 00241113	AQUACONSULT, spol. s r.o. 47536209	Černolice	5,601	0,126	0,000	0,000	0,126	1,25	0,070	+	0,000
Obec Vísky 00281263	AQUATIC, spol. s r.o. 60737832	Vísky	4,662	0,000	0,084	0,000	0,084	1,46	0,068	+	0,000

Benchmarking vlastnických subjektů 2017

Vodovod - Oddílný model provozování - skupina V.

(hodnota infrastrukturního majetku 1 000 001 - 10 000 000 Kč)

Vlastník a IČO	Provozovatel a zároveň příjemce a IČO	Pro místo	Hodnota VIM (mil. Kč)	Nájemné (mil. Kč)	Opravy (mil. Kč)	Podíl z kladného kalkulačního zisku na rozvoj a obnovu (mil. Kč)	Celkové generované prostředky na obnovu VIM (mil. Kč)	% _{OBN}	Výše minimálních prostředků na obnovu majetku (mil. Kč)	Pokrytí obnovy VIM (+/-)	Min. chybějící prostředky na obnovu majetku (mil. Kč)
CONTERA Investment III. s.r.o. 24702668	CONTERA Asset Management s.r.o. 24728322	Říčany	8,607	0,148	0,223	0,000	0,371	1,25	0,108	+	0,000
Obec Buková 00256471	ČEVAK a.s. 60849657	Buková	9,712	0,127	0,021	0,000	0,148	1,30	0,126	+	0,000
Obec Val 00667226	ČEVAK a.s. 60849657	Drahov	7,412	0,077	0,019	0,000	0,096	1,25	0,093	+	0,000
Městys Dub 00250406	ČEVAK a.s. 60849657	Dub	6,847	0,250	0,010	0,000	0,260	1,25	0,086	+	0,000
Obec Hůry 00581381; Martin Hanzal 00000000	ČEVAK a.s. 60849657	Hůry	6,725	0,069	0,044	0,000	0,113	1,25	0,084	+	0,000
Obec Jankov 00245020	ČEVAK a.s. 60849657	Jankov	5,945	0,087	0,000	0,000	0,087	1,25	0,074	+	0,000
Město Jistebnice 00252425	ČEVAK a.s. 60849657	Jistebnice - Hůrka	8,625	0,000	0,166	0,000	0,166	1,34	0,115	+	0,000
Obec Mahouš 00583081	ČEVAK a.s. 60849657	Mahouš	3,512	0,055	0,000	0,000	0,055	1,25	0,044	+	0,000
Obec Mirkovice 00246000	ČEVAK a.s. 60849657	Mirkovice	9,239	0,124	0,012	0,000	0,135	1,25	0,115	+	0,000
Obec Mydlovary 00581780	ČEVAK a.s. 60849657	Mydlovary	7,142	0,251	0,015	0,000	0,267	1,25	0,089	+	0,000
Obec Planá 00581852	ČEVAK a.s. 60849657	Planá	9,526	0,169	0,015	0,000	0,184	1,25	0,119	+	0,000
Obec Střítež 00583774	ČEVAK a.s. 60849657	Střítež - Ráveň	2,954	0,051	0,036	0,000	0,088	1,28	0,038	+	0,000
Středočeský kraj 70891095	Domov seniorů Vojkov, poskytovatel sociálních služeb 71229132	Vojkov	4,500	0,000	0,070	0,000	0,070	1,55	0,070	+	0,000
Obec Velký Malahov 00572446	Chodské vodárny a kanalizace, a.s. 49788761	Velký Malahov	8,967	0,375	0,056	0,000	0,431	1,34	0,121	+	0,000
VINTEX s.r.o. 25620614	VODA CZ SERVICE s.r.o. 27545547	Vodovod, kanalizace a ČOV Babice	7,142	0,076	0,037	0,000	0,112	1,25	0,089	+	0,000
Městys Protivanov 00288675	Montáže inženýrských sítí spol. s r.o. 43389554	Městys Protivanov	1,373	0,002	0,054	0,000	0,056	1,25	0,017	+	0,000
Obec Mratín 00240494	Technické služby Mratín spol. s r.o. 28885023	Mratín	8,296	0,200	0,096	0,000	0,296	1,25	0,104	+	0,000
NA KOPCI s.r.o. 03650995	TVIGERA Invest a.s. 04810279	Pustevny 7-12/2017	6,330	0,144	0,003	0,000	0,147	1,49	0,094	+	0,000
Obec Klíčany 00240303	VaK Zápy, s.r.o. 47544511	Obec Klíčany	4,011	0,036	0,029	0,000	0,065	1,25	0,050	+	0,000
Město Kouřim 00235482	ZIPR s.r.o. 25099337	Kouřim	9,261	1,101	0,000	0,000	1,101	1,31	0,121	+	0,000

Vysvětlivky:

+ pokrývá obnovu VIM

- nepokrývá obnovu VIM

Pozn.: Při stanovení teoretické minimální výše prostředků na obnovu se nebere do úvahy plátcovství DPH vlastníka infrastrukturního majetku.

Benchmarking vlastnických subjektů 2017

Vodovod - Oddílný model provozování - skupina V.

(hodnota infrastrukturního majetku 1 000 001 - 10 000 000 Kč)

Pokrytí obnovy majetku - oddílný model se servisní smlouvou

Vlastník a zároveň příjemce a IČO	Provozovatel a IČO	Pro místo	Hodnota VIM (mil. Kč)	Odpisy (mil. Kč)	Prostředky obnovy VIM (mil. Kč)	Opravy (mil. Kč)	Podíl z kladného kalkulačního zisku na rozvoj a obnovu (mil. Kč)	Záporný kalkulační zisk (mil. Kč)	Celkové generované prostředky na obnovu VIM (mil. Kč)	% _{OBN}	Výše minimálních prostředků na obnovu majetku (mil. Kč)	Pokrytí obnovy VIM (+/-)	Min. chybějící prostředky na obnovu majetku (mil. Kč)
Obec Bojanovice 00241091	Vodohospodářská společnost Dobříš spol. s r.o. 49549677	Lečice	7,910	0,000	0,000	0,000	0,000	-0,054	0,000	1,82	0,144	-	0,144
Obec Dobříš 47730862	AQUAŠUMAVA s.r.o. 64832911	Dobříš	9,985	0,000	0,000	0,093	0,000	-0,107	0,000	1,27	0,126	-	0,126
Obec Červená Třemešná 00578291	VODA CZ SERVICE s.r.o. 27545547	Červená Třemešná	8,625	0,000	0,005	0,000	0,000	-0,019	0,000	1,46	0,126	-	0,126
Obec Koberovice 00248410	VoKa - ekologické stavby, spol. s r.o. 46680331	Koberovice, Lohenice, Lisky	9,035	0,012	0,000	0,009	0,000	-0,018	0,004	1,33	0,120	-	0,116
Obec Přehvozdí 00473758	1. SčV, a.s. 47549793	Přehvozdí	9,123	0,000	0,000	0,000	0,000	0,000	0,000	1,25	0,114	-	0,114
Obec Leskovice 00248509	VoKa - ekologické stavby, spol. s r.o. 46680331	Leskovice	8,852	0,119	0,000	0,000	0,000	-0,150	0,000	1,27	0,112	-	0,112
Obec Vatín 00842362	AQUA Vatín, příspěvková organizace 71294902	Vodovod a Kanalizace Vatín	8,743	0,000	0,000	0,007	0,000	0,000	0,007	1,35	0,118	-	0,111
Obec Útěchovice 00511331	VODAK Humpolec, s.r.o. 49050541	Útěchovice	8,339	0,017	0,000	0,000	0,000	-0,099	0,000	1,30	0,108	-	0,108
Obec Vokov 00511307	VoKa - ekologické stavby, spol. s r.o. 46680331	Vokov	7,898	0,009	0,000	0,022	0,000	-0,081	0,000	1,30	0,103	-	0,103
Obec Zachotín 00515809	VoKa - ekologické stavby, spol. s r.o. 46680331	Zachotín	8,540	0,034	0,000	0,000	0,000	-0,018	0,016	1,38	0,118	-	0,102
Obec Budíkov 00247901	VoKa - ekologické stavby, spol. s r.o. 46680331	Budíkov	7,928	0,055	0,000	0,028	0,000	-0,078	0,005	1,35	0,107	-	0,102
Obec Županovice 00663051	Vodohospodářská společnost Dobříš spol. s r.o. 49549677	Županovice	6,499	0,000	0,000	0,007	0,000	-0,088	0,000	1,47	0,095	-	0,095
Obec Hřiměždice 00242268	Vodohospodářská společnost Dobříš spol. s r.o. 49549677	Hřiměždice - Vestec	5,802	0,109	0,000	0,173	0,000	-0,356	0,000	1,62	0,094	-	0,094
Obec Bukovina U Čisté 00275646	Vodohospodářské služby RT, s.r.o. 27461556	Bukovina u Čisté	7,326	0,018	0,374	0,023	0,000	-0,557	0,000	1,27	0,093	-	0,093
Obec Malá Úpa 00656119	Vodovody a kanalizace Trutnov, a.s. 60108711	Malá Úpa	8,387	0,000	0,000	0,021	0,000	0,000	0,021	1,34	0,112	-	0,091
Obec Putimov 00515965	VoKa - ekologické stavby, spol. s r.o. 46680331	Putimov	6,668	0,035	0,000	0,000	0,000	-0,049	0,000	1,32	0,088	-	0,088
Obec Proseč 00511285	VoKa - ekologické stavby, spol. s r.o. 46680331	Proseč	6,783	0,007	0,000	0,016	0,000	-0,027	0,000	1,26	0,085	-	0,085
Obec Střítež 00511510	VoKa - ekologické stavby, spol. s r.o. 46680331	Střítež	6,425	0,073	0,000	0,000	0,000	-0,114	0,000	1,27	0,082	-	0,082
Obec Obořiště 00242934	Vodohospodářská společnost Dobříš spol. s r.o. 49549677	Obořiště - Lhotka	6,499	0,069	0,000	0,000	0,000	-0,203	0,000	1,25	0,081	-	0,081
Obec Včelnička 00511196	VoKa - ekologické stavby, spol. s r.o. 46680331	Včelnička	9,084	0,025	0,000	0,017	0,000	0,000	0,043	1,35	0,123	-	0,080
Obec Stošíkovice Na Louce 00637581	D + V STAVOS s.r.o. 46967044	Stošíkovice na Louce	5,632	0,123	0,000	0,030	0,000	-0,228	0,000	1,42	0,080	-	0,080
Obec Krásná Hora 00267694	VoKa - ekologické stavby, spol. s r.o. 46680331	Broumova Lhota	6,927	0,007	0,000	0,010	0,000	0,000	0,018	1,35	0,093	-	0,075
Obec Dubicko 00302538	N-systémy s.r.o. 48393193	obec Dubicko	8,762	0,000	0,000	0,026	0,010	0,000	0,036	1,25	0,110	-	0,073
Obec Velký Rybník 00515931	VoKa - ekologické stavby, spol. s r.o. 46680331	Velký Rybník	5,726	0,039	0,000	0,081	0,000	-0,117	0,003	1,32	0,076	-	0,072
Městys Čechtice 00231550	VODAK Humpolec, s.r.o. 49050541	Otročice	5,535	0,033	0,000	0,006	0,000	-0,067	0,000	1,25	0,069	-	0,069

Benchmarking vlastnických subjektů 2017

Vodovod - Oddílný model provozování - skupina V.

(hodnota infrastrukturního majetku 1 000 001 - 10 000 000 Kč)

Vlastník a zároveň příjemce a IČO	Provozovatel a IČO	Pro místo	Hodnota VIM (mil. Kč)	Odpisy (mil. Kč)	Prostředky obnovy VIM (mil. Kč)	Opravy (mil. Kč)	Podíl z kladného kalkulačního zisku na rozvoj a obnovu (mil. Kč)	Záporný kalkulační zisk (mil. Kč)	Celkové generované prostředky na obnovu VIM (mil. Kč)	% _{OBN}	Výše minimálních prostředků na obnovu majetku (mil. Kč)	Pokrytí obnovy VIM (+/-)	Min. chybějící prostředky na obnovu majetku (mil. Kč)
Obec Svatý Jan Pod Skalou 00509825	Vodovody a kanalizace Beroun, a.s. 46356975	Obec Svatý Jan pod Skalou	4,321	0,000	0,000	0,000	0,000	-0,055	0,000	1,55	0,067	-	0,067
Obec Salačova Lhota 00249017	VoKa - ekologické stavby, spol. s r.o. 46680331	Salačova Lhota	4,825	0,034	0,514	0,000	0,000	-0,639	0,000	1,37	0,066	-	0,066
Zemědělské družstvo Roprachtice 00655961	Vodohospodářské služby RT, s.r.o. 27461556	Roprachtice	4,255	0,000	0,020	0,004	0,000	-0,064	0,000	1,50	0,064	-	0,064
Obec Čelistná 47248971	Obec Mezná 47248955	Čelistná	4,969	0,001	0,000	0,000	0,000	-0,014	0,000	1,25	0,062	-	0,062
Obec Rovná 00583537	VoKa - ekologické stavby, spol. s r.o. 46680331	Rovná u Hořepníka	4,884	0,001	0,000	0,000	0,000	-0,015	0,000	1,26	0,061	-	0,061
Obec Věstín 00599913	ENVIRO-EKOANALYTIKA, s.r.o. 49446690	Bolešín	4,874	0,000	0,000	0,000	0,000	0,000	0,000	1,25	0,061	-	0,061
Obec Hrabová 00636061	N-systémy s.r.o. 48393193	obec Hrabová	6,982	0,019	0,000	0,009	0,000	0,000	0,027	1,25	0,087	-	0,061
Obec Dubovice 49056620	VoKa - ekologické stavby, spol. s r.o. 46680331	Dubovice	4,614	0,009	0,000	0,001	0,000	-0,037	0,000	1,28	0,059	-	0,059
Obec Hlavňovice 00255483	AQUAŠUMAVA s.r.o. 64832911	Hlavňovice 1	6,059	0,044	0,087	0,367	0,000	-0,477	0,020	1,28	0,078	-	0,058
Obec Arnešovice 00475858	VoKa - ekologické stavby, spol. s r.o. 46680331	Arnešovice	5,287	0,013	0,000	0,000	0,000	-0,001	0,012	1,29	0,068	-	0,056
Obec Želiv 00249483	VODAK Humpolec, s.r.o. 49050541	Miletín	4,352	0,002	0,000	0,051	0,000	-0,064	0,000	1,26	0,055	-	0,055
Obec Žirov 00515914	VoKa - ekologické stavby, spol. s r.o. 46680331	Žirov	3,590	0,015	0,000	0,000	0,000	-0,049	0,000	1,52	0,055	-	0,055
Obec Bohuslavice 00302384	N-systémy s.r.o. 48393193	Bohuslavice - pitná voda	6,264	0,000	0,000	0,026	0,000	0,000	0,026	1,25	0,078	-	0,052
Obec Dobrá Voda U Pacova 00511358	VoKa - ekologické stavby, spol. s r.o. 46680331	Vysoká Lhota, Lidmaň, Kámen	4,346	0,006	0,000	0,000	0,000	0,000	0,006	1,31	0,057	-	0,051
Obec Olšany 00573582	AQUAŠUMAVA s.r.o. 64832911	Olšany	3,686	0,000	0,000	0,026	0,000	-0,080	0,000	1,32	0,049	-	0,049
Obec Dobrá Voda U Pacova 00511358	VoKa - ekologické stavby, spol. s r.o. 46680331	Černovice, Kámen	3,634	0,006	0,000	0,000	0,000	0,000	0,006	1,31	0,048	-	0,042
Obec Kněžves 00599492	Obec Krásnéves 00545210	Kněžves	2,248	0,039	0,009	0,000	0,000	-0,051	0,000	1,80	0,040	-	0,040
Obec Vojslavice 00249394	VoKa - ekologické stavby, spol. s r.o. 46680331	Vojslavice	3,537	0,028	0,000	0,000	0,000	-0,017	0,010	1,34	0,048	-	0,037
Obec Důl 47248998	VoKa - ekologické stavby, spol. s r.o. 46680331	Důl	2,940	0,007	0,000	0,000	0,000	-0,092	0,000	1,26	0,037	-	0,037
Obec Mohelnice 00256951	KANALIZACE A VODOVODY Starý Plzenec, a. s. 61778079	Mohelnice	2,869	0,000	0,000	0,000	0,000	-0,016	0,000	1,25	0,036	-	0,036
Obec Hamry 43313809	AQUAŠUMAVA s.r.o. 64832911	Hamry	2,713	0,000	0,000	0,000	0,000	-0,012	0,000	1,26	0,034	-	0,034
Obec Mříčná 00275930	Vodohospodářské služby RT, s.r.o. 27461556	Mříčná	4,293	0,007	0,010	0,063	0,000	-0,059	0,022	1,25	0,054	-	0,032
Zemědělská a.s. Výšina 60108932	Vodohospodářské služby RT, s.r.o. 27461556	Staré Buky	1,951	0,005	0,013	0,151	0,000	-0,195	0,000	1,51	0,030	-	0,030
Obec Bojanovice 00241091	Vodohospodářská společnost Dobříš spol. s r.o. 49549677	Bojanovice	2,123	0,000	0,000	0,000	0,000	-0,061	0,000	1,36	0,029	-	0,029
Obec Zachotín 00515809	VoKa - ekologické stavby, spol. s r.o. 46680331	Častonín	1,924	0,003	0,000	0,000	0,000	-0,008	0,000	1,32	0,025	-	0,025
Obec Zlátenka 00511498	VoKa - ekologické stavby, spol. s r.o. 46680331	Zlátenka	1,961	0,005	0,000	0,000	0,000	-0,036	0,000	1,28	0,025	-	0,025
Obec Vlkanov 00572233	P R A V E S, spol. s r.o. 18230547	Vlkanov	1,305	0,000	0,000	0,000	0,000	0,000	0,000	1,31	0,017	-	0,017
Josef Weber 00000000	Vodohospodářské služby RT, s.r.o. 27461556	Trutnov - lokalita Na Přebytku	1,132	0,000	0,000	0,000	0,000	-0,007	0,000	1,32	0,015	-	0,015

Benchmarking vlastnických subjektů 2017

Vodovod - Oddílný model provozování - skupina V.

(hodnota infrastrukturního majetku 1 000 001 - 10 000 000 Kč)

Vlastník a zároveň příjemce a IČO	Provozovatel a IČO	Pro místo	Hodnota VIM (mil. Kč)	Odpisy (mil. Kč)	Prostředky obnovy VIM (mil. Kč)	Opravy (mil. Kč)	Podíl z kladného kalkulačního zisku na rozvoj a obnovu (mil. Kč)	Záporný kalkulační zisk (mil. Kč)	Celkové generované prostředky na obnovu VIM (mil. Kč)	% _{OBN}	Výše minimálních prostředků na obnovu majetku (mil. Kč)	Pokrytí obnovy VIM (+/-)	Min. chybějící prostředky na obnovu majetku (mil. Kč)
Obec Nedvězí 00277053	Technické služby Města Bystré s.r.o. 27483100	Nedvězí	2,066	0,000	0,000	0,018	0,000	0,000	0,018	1,39	0,029	-	0,010
Obec Bořetice 00512257	VoKa - ekologické stavby, spol. s r.o. 46680331	Bořetice	2,855	0,065	0,000	0,000	0,000	-0,031	0,034	1,50	0,043	-	0,009
Obec Nehodiv 43313884	Šumavské vodovody a kanalizace a.s. 25232100	Nehodiv	5,631	0,058	0,000	0,007	0,000	0,000	0,065	1,27	0,072	-	0,007
Obec Břežany 00573396	Šumavské vodovody a kanalizace a.s. 25232100	Břežany	7,579	0,000	0,000	0,098	0,000	0,000	0,098	1,30	0,098	-	0,001
Amálie Patzeltová 00000000	Vodohospodářské služby RT, s.r.o. 27461556	Dolní Malá Úpa	1,793	0,000	0,050	0,000	0,000	0,000	0,050	1,44	0,026	+	0,000
Obec Bělá 00512249	Vodotechnické služby s.r.o. 26048477	Bělá	3,942	0,020	0,000	0,036	0,000	0,000	0,056	1,32	0,052	+	0,000
Obec Komorovice 00248436	VoKa - ekologické stavby, spol. s r.o. 46680331	Komorovice	6,600	0,054	0,000	0,070	0,000	0,000	0,124	1,37	0,090	+	0,000
Obec Krasíkovice 00583472	VoKa - ekologické stavby, spol. s r.o. 46680331	Krasíkovice	3,001	0,003	0,000	0,134	0,000	0,000	0,137	1,26	0,038	+	0,000
Obec Lesní Hluboké 00637190	Devět křížů 65264908	Lesní Hluboké	5,078	0,050	0,000	0,000	0,020	0,000	0,070	1,25	0,063	+	0,000
Obec Nová Buková 00583511	VoKa - ekologické stavby, spol. s r.o. 46680331	Obec Nová Buková	9,564	0,032	0,200	0,006	0,000	-0,009	0,228	1,40	0,134	+	0,000
Obec Pošná 00248886	VODAK Humpolec, s.r.o. 49050541	Zahrádka	3,414	0,001	0,000	0,300	0,000	-0,194	0,107	1,25	0,043	+	0,000
Obec Přibyslavice 00637548	Devět křížů 65264908	Přibyslavice	9,924	0,129	0,000	0,000	0,033	0,000	0,162	1,25	0,124	+	0,000
Obec Senožaty 00249050	VoKa - ekologické stavby, spol. s r.o. 46680331	Senožaty	9,476	0,178	0,000	0,033	0,000	-0,091	0,120	1,25	0,118	+	0,000
Obec Štichovice 18246079	AQUAŠUMAVA s.r.o. 64832911	Štichovice	7,293	0,000	0,000	0,018	0,138	0,000	0,156	1,26	0,092	+	0,000
Obec Vyklantice 00249408	VoKa - ekologické stavby, spol. s r.o. 46680331	Vyklantice	9,240	0,060	0,000	0,250	0,000	-0,173	0,136	1,29	0,119	+	0,000
Vodní spolek Hruštička 68550588	VoKa - ekologické stavby, spol. s r.o. 46680331	Krasoňov	2,564	0,000	0,000	0,091	0,000	-0,044	0,047	1,26	0,032	+	0,000

Vysvětlivky:

+ pokrývá obnovu VIM

- nepokrývá obnovu VIM

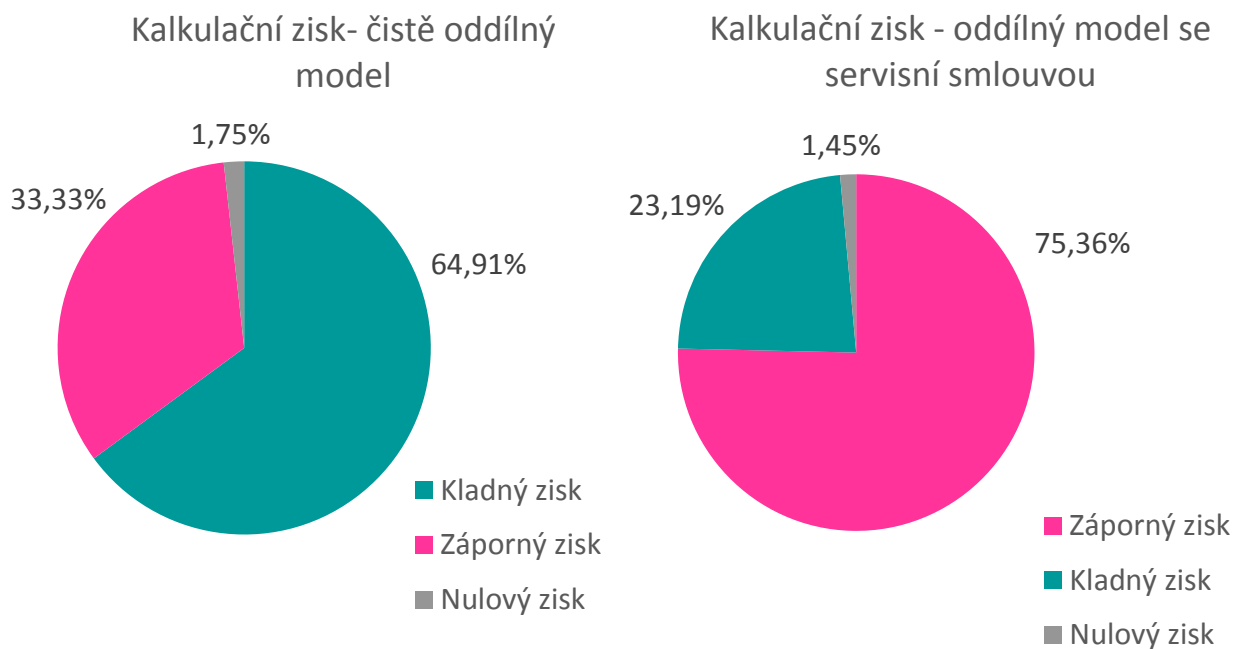
Pozn.: Při stanovení teoretické minimální výše prostředků na obnovu se nebere do úvahy plátcovství DPH vlastníka infrastrukturního majetku.

Benchmarking vlastnických subjektů 2017

Vodovod - Oddílný model provozování - skupina V.

(hodnota infrastrukturního majetku 1 000 001 - 10 000 000 Kč)

Níže uvedené grafy zobrazují podíly počtu Porovnaní podle výše kalkulačního zisku. Vliv modelu provozování je na první pohled zřejmý. Zisk provozovatele v čistě oddílném modelu je čitelný z Porovnaní a je v téměř 65 % Porovnaní kladný. Zisk vlastníka VIM je skrytý v kalkulační položce nájemné a vzhledem k tomu, že celkové nájemné tvoří jen 0,51 % hodnoty VIM podle orientačních ukazatelů, se lze domnívat, že zisky vlastníků VIM jsou u těchto Porovnaní minimální. V případě provozování formou servisních smluv je kalkulační zisk nejen odměnou vlastníka VIM, ale často i nástrojem na úpravu výše ceny. Zisk provozovatele je součástí kalkulační položky 5.2 Ostatní provozní náklady externí. U Porovnaní využívajících servisní smlouvu je naopak kalkulační zisk u více než 75 % Porovnaní záporný. O zisku provozovatele nemá v tomto případě MZe informace.



V tabulce níže jsou uvedena Porovnaní se záporným ziskem, která se vyskytla u oddílného modelu se servisní smlouvou. V těchto případech dochází k dotování provozování a obnovy VIM jejím vlastníkem. Záporný zisk se v těchto případech využívá jako prostředek cenové politiky zejména komunálních vlastníků VIM.

Vlastník a IČO	Provozovatel a IČO	Pro místo	Záporný kalkulační zisk (mil. Kč)
CONTERA Investment III. s.r.o. 24702668	CONTERA Asset Management s.r.o. 24728322	Říčany	-1,024
Obec Salačova Lhota 00249017	VoKa - ekologické stavby, spol. s r.o. 46680331	Salačova Lhota	-0,639
Obec Bukovina U Čisté 00275646	Vodohospodářské služby RT, s.r.o. 27461556	Bukovina u Čisté	-0,557
Obec Hlavňovice 00255483	AQUAŠUMAVA s.r.o. 64832911	Hlavňovice 1	-0,477
Obec Hřiměždice 00242268	Vodohospodářská společnost Dobříš spol. s r.o. 49549677	Hřiměždice - Vestec	-0,356
Obec Stošíkovice Na Louce 00637581	D + V STAVOS s.r.o. 46967044	Stošíkovice na Louce	-0,228
Obec Obořiště 00242934	Vodohospodářská společnost Dobříš spol. s r.o. 49549677	Obořiště - Lhotka	-0,203
Zemědělská a.s. Výšina 60108932	Vodohospodářské služby RT, s.r.o. 27461556	Staré Buky	-0,195
Obec Pošná 00248886	VODAK Humpolec, s.r.o. 49050541	Zahrádka	-0,194
Vodovody a kanalizace Židlochovicko 49458841; Obec Opatovice 00488241	VODÁRENSKÁ AKCIOVÁ SPOLEČNOST, a.s. 49455842	Obec Opatovice	-0,177
Obec Vyklantice 00249408	VoKa - ekologické stavby, spol. s r.o. 46680331	Vyklantice	-0,173
Obec Leskovice 00248509	VoKa - ekologické stavby, spol. s r.o. 46680331	Leskovice	-0,150
Městys Strážek 00295493	EKOSAGE, s.r.o. 26295822	Strážek, Mitrov	-0,130
Obec Zahořany 00253880	P R A V E S, spol. s r.o. 18230547	Zahořany	-0,120

Vlastník a IČO	Provozovatel a IČO	Pro místo	Záporný kalkulační zisk (mil. Kč)
Obec Štíhllice 00639745	VODOS s.r.o. 47538457	250 Štíhllice	-0,118
Obec Velký Rybník 00515931	VoKa - ekologické stavby, spol. s r.o. 46680331	Velký Rybník	-0,117
Obec Střítež 00511510	VoKa - ekologické stavby, spol. s r.o. 46680331	Střítež	-0,114
Obec Dobruška 47730862	AQUAŠUMAVA s.r.o. 64832911	Dobruška	-0,107
Město Šenov 00297291	MĚPOS, příspěvková organizace 00562238	Vodovod Lapačka a Alejský dvůr - kanalizační stoky	-0,100
Obec Útěchovice 00511331	VODAK Humpolec, s.r.o. 49050541	Útěchovice	-0,099
Obec Důl 47248998	VoKa - ekologické stavby, spol. s r.o. 46680331	Důl	-0,092
Obec Senožaty 00249050	VoKa - ekologické stavby, spol. s r.o. 46680331	Senožaty	-0,091
Obec Županovice 00663051	Vodohospodářská společnost Dobruška spol. s r.o. 49549677	Županovice	-0,088
Obec Vokov 00511307	VoKa - ekologické stavby, spol. s r.o. 46680331	Vokov	-0,081
Obec Olšany 00573582	AQUAŠUMAVA s.r.o. 64832911	Olšany	-0,080
Obec Budíkov 00247901	VoKa - ekologické stavby, spol. s r.o. 46680331	Budíkov	-0,078
Obec Mířkov 00572659	P R A V E S, spol. s r.o. 18230547	Mířkov	-0,075
Středočeský kraj 70891095	Domov seniorů Vojkov, poskytovatel sociálních služeb 71229132	Vojkov	-0,072
Obec Mezihorí 43313833	AQUAŠUMAVA s.r.o. 64832911	Mezihorí	-0,070
Obec Červená Voda 00278637	Služby obce Červená Voda, s.r.o. 01582836	Červená Voda	-0,070
Městys Čechtice 00231550	VODAK Humpolec, s.r.o. 49050541	Otročice	-0,067
Zemědělské družstvo Roprachtice 00655961	Vodohospodářské služby RT, s.r.o. 27461556	Roprachtice	-0,064
Obec Želiv 00249483	VODAK Humpolec, s.r.o. 49050541	Miletín	-0,064
Obec Bojanovice 00241091	Vodohospodářská společnost Dobruška spol. s r.o. 49549677	Bojanovice	-0,061
Obec Bradáčov 00512532	ČEVAK a.s. 60849657	Bradáčov	-0,060
Obec Mříčná 00275930	Vodohospodářské služby RT, s.r.o. 27461556	Mříčná	-0,059
Obec Svatý Jan Pod Skalou 00509825	Vodovody a kanalizace Beroun, a.s. 46356975	Obec Svatý Jan pod Skalou	-0,055
Obec Červené Poříčí 00573469	VODOSPOL s. r. o. 48365351	Červené Poříčí	-0,054
Obec Bojanovice 00241091	Vodohospodářská společnost Dobruška spol. s r.o. 49549677	Lečice	-0,054
Obec Zvěstov 00233099	Vodohospodářská společnost Benešov, s.r.o. 47535865	Šlapánov	-0,053
Obec Kněžves 00599492	Obec Krásněves 00545210	Kněžves	-0,051
Obec Žirov 00515914	VoKa - ekologické stavby, spol. s r.o. 46680331	Žirov	-0,049
Obec Putimov 00515965	VoKa - ekologické stavby, spol. s r.o. 46680331	Putimov	-0,049
Obec Nový Kramolín 00572292	P R A V E S, spol. s r.o. 18230547	Nový Kramolín	-0,047
Obec Dasný 00581224	ČEVAK a.s. 60849657	Dasný	-0,046
Obec Jívno 00581411	ČEVAK a.s. 60849657	Jívno	-0,045
Vodní spolek Hruštička 68550588	VoKa - ekologické stavby, spol. s r.o. 46680331	Krasoňov	-0,044
Město Vlašim 00232947	Vodohospodářská společnost Benešov, s.r.o. 47535865	Znosim	-0,042
Obec Vidice 00572411	P R A V E S, spol. s r.o. 18230547	Vidice	-0,041
Obec Sebečice 00573914	R E V O S Rokycany, s. r. o. 49197282	Sebečice 12-2016-11-2017	-0,038
Obec Dubovice 49056620	VoKa - ekologické stavby, spol. s r.o. 46680331	Dubovice	-0,037
Obec Zlátěnka 00511498	VoKa - ekologické stavby, spol. s r.o. 46680331	Zlátěnka	-0,036
Obec Horosedly 00583961	ČEVAK a.s. 60849657	Horosedly	-0,036
Obec Hvězdovice 00231819	Vodohospodářská společnost Benešov, s.r.o. 47535865	Hvězdovice	-0,035
Obec Chvalovice 00583031	ČEVAK a.s. 60849657	Chvalovice	-0,034
Obec Záchlumí 00573621	ČEVAK a.s. 60849657	Záchlumí	-0,034
Městys Suchdol 00236462	VODOS s.r.o. 47538457	080 Suchdol	-0,032
Obec Střížovice 00257273	ČEVAK a.s. 60849657	Střížovice	-0,032
Obec Bořetice 00512257	VoKa - ekologické stavby, spol. s r.o. 46680331	Bořetice	-0,031
Obec Buková 00256471	ČEVAK a.s. 60849657	Buková	-0,031
Obec Proseč 00511285	VoKa - ekologické stavby, spol. s r.o. 46680331	Proseč	-0,027
Obec Horní Skrýchov 00666882	ČEVAK a.s. 60849657	Horní Skrýchov	-0,027
Obec Horšice 00256609	KANALIZACE A VODOVODY Starý Plzeňec, a. s. 61778079	Horšice	-0,026
KEGA INVESTMENT, a.s. 27387208	VaK Zápy, s.r.o. 47544511	KEGA Stará Boleslav	-0,025
Obec Dobříč 00241172; Josef Kozák 00000000	Vodovody a kanalizace Beroun, a.s. 46356975	Dobříč	-0,020
Obec Lštění 00508527	Vodohospodářská společnost Benešov, s.r.o. 47535865	Zlenice	-0,019
Obec Červená Třemešná 00578291	VODA CZ SERVICE s.r.o. 27545547	Červená Třemešná	-0,019
Obec Zachotín 00515809	VoKa - ekologické stavby, spol. s r.o. 46680331	Zachotín	-0,018
Obec Koberovice 00248410	VoKa - ekologické stavby, spol. s r.o. 46680331	Koberovice, Lohenice, Lísky	-0,018
Obec Vojslavice 00249394	VoKa - ekologické stavby, spol. s r.o. 46680331	Vojslavice	-0,017
Obec Koroužné 00545686	Brněnské vodárny a kanalizace, a.s. 46347275	obec Koroužné	-0,016
Obec Mohelnice 00256951	KANALIZACE A VODOVODY Starý Plzeňec, a. s. 61778079	Mohelnice	-0,016
Obec Jinín 00477435	ČEVAK a.s. 60849657	Jinín	-0,015
Obec Rovná 00583537	VoKa - ekologické stavby, spol. s r.o. 46680331	Rovná u Hořepníka	-0,015
Obec Čelistná 47248971	Obec Mezná 47248955	Čelistná	-0,014
Obec Planá 00581852	ČEVAK a.s. 60849657	Planá	-0,014

Benchmarking vlastnických subjektů 2017

Vodovod - Oddílný model provozování - skupina V.

(hodnota infrastrukturního majetku 1 000 001 - 10 000 000 Kč)

Vlastník a IČO	Provozovatel a IČO	Pro místo	Záporný kalkulační zisk (mil. Kč)
Obec Žákava 48333310	ČEVAK a.s. 60849657	Žákava	-0,012
Město Šenov 00297291	MěPOS, příspěvková organizace 00562238	Vodovod Šenov - Šenovská	-0,012
Obec Jankov 00245020	ČEVAK a.s. 60849657	Jankov	-0,012
Obec Blažejov 00246298	ČEVAK a.s. 60849657	Oldřiš-Mutyněves	-0,012
Obec Hamry 43313809	AQUAŠUMAVA s.r.o. 64832911	Hamry	-0,012
Obec Milavče 00253570	P R A V E S, spol. s r.o. 18230547	Milavče	-0,012
Zemědělské družstvo Š v i h o v 00117196	AQUAŠUMAVA s.r.o. 64832911	ZD Švihov	-0,011
Obec Suchá Lhota 00277436	VHOS, a. s. 48172901	Suchá Lhota	-0,010
Obec Nová Buková 00583511	VoKa - ekologické stavby, spol. s r.o. 46680331	Obec Nová Buková	-0,009
Obec Příchovice 00257133	KANALIZACE A VODOVODY Starý Plzenec, a. s. 61778079	Příchovice	-0,009
Obec Zachotín 00515809	VoKa - ekologické stavby, spol. s r.o. 46680331	Častonín	-0,008
Město Jistebnice 00252425	ČEVAK a.s. 60849657	Jistebnice - Hůrka	-0,008
Josef Weber 00000000	Vodohospodářské služby RT, s.r.o. 27461556	Trutnov - lokalita Na Přebytku	-0,007
Obec Dolní Hbity 00242101	Vodovody a kanalizace Beroun, a.s. 46356975	Dolní Hbity	-0,006
Obec Zábrdí 00583146; Obec Drslavice 00583006; Obec Kratušín 00583049	Vodovod Drslavice 75102382	vodovod Drslavice, Kratušín, Zábrdí	-0,005
Obec Lužany 00256897	KANALIZACE A VODOVODY Starý Plzenec, a. s. 61778079	Zelené	-0,005
Obec Březí 47256851	ČEVAK a.s. 60849657	Březí	-0,003
Město Šenov 00297291	MěPOS, příspěvková organizace 00562238	Vodovod Šenov - Václavovická	-0,002
Obec Popovice 00488267	VODÁRENSKÁ AKCIOVÁ SPOLEČNOST, a.s. 49455842	Obec Popovice	-0,002
Obec Únětice 00574333	ČEVAK a.s. 60849657	Únětice	-0,002
Obec Hůry 00581381; Martin Hanzal 00000000	ČEVAK a.s. 60849657	Hůry	-0,001
Obec Chotíkov 00257834; Obec Čeminy 00573051; OZ Nad Ovčínem, družstvo 25243314; atd.	VODÁRNA PLZEŇ a.s. 25205625	Čeminy	-0,001
Obec Arnešovice 00475858	VoKa - ekologické stavby, spol. s r.o. 46680331	Arnešovice	-0,001
DEVIL, s.r.o. 60825863	ProEnergia s.r.o. 28144236	Planá-jih v+k	-0,001
Obec Otmarov 00488259	VODÁRENSKÁ AKCIOVÁ SPOLEČNOST, a.s. 49455842	Obec Otmarov	-0,001

Průměrná cena pro vodné u Porovnání s čistě oddílným modelem s dosaženou minimální výší prostředků obnovy vychází 44,60 Kč/m³. U Porovnání s čistě oddílným modelem, která negenerují dostatečné množství prostředků na obnovu, vychází průměrná cena 33,37 Kč/m³.

Teoretická cena pro vodné při pokrytí teoretické minimální výše prostředků obnovy a nulovém zisku u těchto Porovnání činí 150,77 Kč/m³. Teoretická cena pro vodné v Porovnání pro místo Horní Skrýchov provozovatele ČEVAK a.s. činí 14 858,03 Kč/m³. Je to způsobeno velmi nízkým fakturovaným množstvím pitné vody na Porovnání, které činí pouhých 9 m³. Průměrné fakturované množství ve skupině činí 10 tis. m³. Bez uvedeného Porovnání byla průměrná teoretická cena pro vodné při pokrytí teoretické minimální výše prostředků obnovy a nulovém zisku u Porovnání s čistě oddílným modelem, která negenerují dostatečné množství prostředků na obnovu, vyčíslena na 49,69 Kč/m³.

Z porovnání těchto údajů je zřejmé, že pro dosažení teoretické minimální výše prostředků obnovy a při nulovém zisku, by se cena pro vodné po vyloučení Porovnání pro místo Horní Skrýchov musela zvýšit průměrně o 16,32 Kč/m³ (za předpokladu, že nedojde k porušení cenových předpisů).

Zajímavým ukazatelem u těchto Porovnání jsou chybějící prostředky obnovy na m³. V této skupině se pohybují v rozmezí 0,03 - 11 851,03 Kč. Zvýšení ceny pro vodné ve výši několika Kč by nemělo být pro konečné odběratele významnou zátěží a nezbyvá než jej doporučit. U zvýšení v řádech desítek Kč je pak nutné zvažovat sociální únosnost výsledné ceny. Vysoké množství chybějících prostředků obnovy na m³ ve výši 200 a více Kč je způsobeno výrazně nízkým množstvím fakturované pitné vody ve srovnání s průměrem skupiny.

Cena pro vodné u Porovnání ve skupině používajících pro provozování servisní smlouvu s dosaženou minimální výší prostředků potřebných na obnovu VIM je 25,87 Kč/m³.

U Porovnání, která negenerují minimální teoretickou výši prostředků na obnovu, činí cena pro vodné cena 18,23 Kč/m³. Teoretická cena pro vodné při pokrytí prostředků obnovy a nulovém zisku u těchto Porovnání byla vypočtena na 46,04 Kč/m³. Zajímavým ukazatelem u těchto Porovnání jsou chybějící prostředky obnovy na m³. U těchto Porovnání činí 0,1 - 74,78 Kč/m³. Zvýšení ceny pro vodné v řádech desítek Kč je pak nutné zvažovat sociální únosnost výsledné ceny.

V následující tabulce je uveden seznam Porovnání pro čistě oddílný model, na kterých bylo vykázáno záporné a nulové nájemné. V těchto případech vlastník negeneruje žádné prostředky na obnovu z vodného ani nepokrývá náklady související se správou VIM.

Vlastník a IČO	Provozovatel a IČO	Pro místo	Nájemné (mil. Kč)
Obec Úholičky 00640727	1. Vodohospodářská společnost, s.r.o. 47551917	Úholičky	-0,096
Obec Daňkovice 00599352	NEMMOOVI, s.r.o. 25547291	Vodovod, ČOV a kanalizace Daňkovice	-0,034
Městská část Praha-Přední Kopanina 00241571	1. Vodohospodářská společnost, s.r.o. 47551917	MČ Praha-Přední Kopanina	0,000
Obec Přestavky u Čerčan 00232564	AGRO Přestavky a.s. 25066331	Přestavky	0,000
Městská část Praha-Zličín 00241881	AQUACONSULT, spol. s r.o. 47536209	Zličín vodovod	0,000
Obec Mezihoří 43313833	AQUAŠUMAVA s.r.o. 64832911	Mezihoří	0,000
Zemědělské družstvo Švihov 00117196	AQUAŠUMAVA s.r.o. 64832911	ZD Švihov	0,000
Obec Všechnovice 00366072	AQUATIC, spol. s r.o. 60737832	Všechnovice	0,000
Obec Vísky 00281263	AQUATIC, spol. s r.o. 60737832	Vísky	0,000
Obec Koroužné 00545686	Brněnské vodárny a kanalizace, a.s. 46347275	obec Koroužné	0,000
Město Jistebnice 00252425	ČEVAK a.s. 60849657	Jistebnice - Hůrka	0,000
České dráhy, a.s. 70994226	ČEVAK a.s. 60849657	České Dráhy a. s.	0,000
Středočeský kraj 70891095	Domov seniorů Vojkov, poskytovatel sociálních služeb 71229132	Vojkov	0,000
Městys Strážek 00295493	EKOSAGE, s.r.o. 26295822	Strážek, Mitrov	0,000
Obec Příchovice 00257133	KANALIZACE A VODOVODY Starý Plzeň, a. s. 61778079	Zálesí	0,000
Obec Týniště 00574252	KANALIZACE A VODOVODY Starý Plzeň, a. s. 61778079	Týniště	0,000
Obec Borovy 00573388	KANALIZACE A VODOVODY Starý Plzeň, a. s. 61778079	Borovy	0,000
Obec Oplot 00574147	KANALIZACE A VODOVODY Starý Plzeň, a. s. 61778079	Oplot	0,000
Obec Nové Mitrovce 00257052	KANALIZACE A VODOVODY Starý Plzeň, a. s. 61778079	Nechánice . Nové Mitrovce	0,000
Město Šenov 00297291	MěPOS, příspěvková organizace 00562238	Vodovod Lapačka a Alejský dvůr - kanalizační stoky	0,000
Město Šenov 00297291	MěPOS, příspěvková organizace 00562238	Vodovod Šenov - Václavovická	0,000
Město Šenov 00297291	MěPOS, příspěvková organizace 00562238	Vodovod Šenov - Šenovská	0,000
Obec Dubicko 00302538	N-systémy s.r.o. 48393193	obec Dubicko	0,000
Obec Bohuslavice 00302384	N-systémy s.r.o. 48393193	obec Bohuslavice	0,000
Obec Hrabová 00636061	N-systémy s.r.o. 48393193	obec Hrabová	0,000
Vodovod Pomoraví, svazek obcí 47921129	N-systémy s.r.o. 48393193	obec Police	0,000
Obec Úsilov 00572535	P R A V E S, spol. s r.o. 18230547	Úsilov	0,000
Obec Luženičky 00253537	P R A V E S, spol. s r.o. 18230547	Luženičky, Luženice	0,000
Obec Stráž 00253774	P R A V E S, spol. s r.o. 18230547	Stráž	0,000
Obec Mnichov 00572225	P R A V E S, spol. s r.o. 18230547	Mnichov, Pivoň, Vranov	0,000
Obec Nový Kramolín 00572292	P R A V E S, spol. s r.o. 18230547	Nový Kramolín	0,000
Obec Nemanice 00253634	P R A V E S, spol. s r.o. 18230547	Nemanice, Lísková	0,000
Obec Pařezov 00572276	P R A V E S, spol. s r.o. 18230547	Pařezov	0,000
Obec Milavče 00253570	P R A V E S, spol. s r.o. 18230547	Milavče	0,000
Obec Hradiště 00572501	P R A V E S, spol. s r.o. 18230547	Hradiště	0,000
Obec Mezholezy (Dříve Okres Domažlice) 00573311	P R A V E S, spol. s r.o. 18230547	Mezholezy	0,000
Obec Vidice 00572411	P R A V E S, spol. s r.o. 18230547	Vidice	0,000
DEVIL, s.r.o. 60825863	ProEnergia s.r.o. 28144236	Planá-jih v+k	0,000
Obec Drhovice 00512605	Radouňská vodohospodářská společnost, a.s. 26061015	Obec Drhovice	0,000
Prosper Golf Resort a.s. 05277736	RV Styl s. r. o. 26821486	Čeladná 1	0,000
Obec Vestec 00507644	Technické služby Dolnobřežanska, s.r.o. 03711617	Vestec ZÓNA 2	0,000
Josef Kehart, Karel Šperl 00000000	Těšovský statek s.r.o. 26369800	Dolejší Těšov	0,000
Obec Zlonín 00241067	VaK Zápy, s.r.o. 47544511	Obec Zlonín	0,000
KEGA INVESTMENT, a.s. 27387208	VaK Zápy, s.r.o. 47544511	KEGA Stará Boleslav	0,000
Obec Malešovice 00488038	VODÁRENSKÁ AKCIOVÁ SPOLEČNOST, a.s. 49455842	Obec Malešovice	0,000
Obec Pravonín 00232548	Vodohospodářská společnost Benešov, s.r.o. 47535865	Křížov	0,000
Město Vlašim 00232947	Vodohospodářská společnost Benešov, s.r.o. 47535865	Znosim	0,000
Obec Lštění 00508527	Vodohospodářská společnost Benešov, s.r.o. 47535865	Zlenice	0,000

Benchmarking vlastnických subjektů 2017

Vodovod - Oddílný model provozování - skupina V.

(hodnota infrastrukturního majetku 1 000 001 - 10 000 000 Kč)

Vlastník a IČO	Provozovatel a IČO	Pro místo	Nájemné (mil. Kč)
Obec Zvěstov 00233099	Vodohospodářská společnost Benešov, s.r.o. 47535865	Šlapánov	0,000
Obec Hvězdonice 00231819	Vodohospodářská společnost Benešov, s.r.o. 47535865	Hvězdonice	0,000
Obec Zábrdí 00583146; Obec Drslavice 00583006; Obec Kratušín 00583049	Vodovod Drslavice 75102382	vodovod Drslavice, Kratušín, Zábrdí	0,000
Obec Dolní Hbity 00242101	Vodovody a kanalizace Beroun, a.s. 46356975	Dolní Hbity	0,000
Obec Cotkytle 00278602	Vodovody a kanalizace Jablonné nad Orlicí, a.s. 48173398	Cotkytle	0,000
Obec Nasavrky 00854000	Vodovody a kanalizace Jablonné nad Orlicí, a.s. 48173398	Nasavrky	0,000
Obec Valeč 00290637	Vodovody a kanalizace Vysočina s.r.o. 29367476	Valeč 2. tarifní pásmo	0,000

V následující tabulce je uveden seznam Porovnání pro oddílný model se servisní smlouvou, na kterých bylo vykázáno nenulové nájemné.

Vlastník a IČO	Provozovatel a IČO	Pro místo	Nájemné (mil. Kč)
Obec Hlavňovice 00255483	AQUAŠUMAVA s.r.o. 64832911	Hlavňovice 1	0,001

Celkem za tuto skupinu byla na řádku č. 20 Porovnání vykázána tvorba prostředků obnovy za daný rok ve výši 11,48 mil. Kč a jejich čerpání 6,13 mil. Kč. Hodnoty řádku č. 20 od roku 2009 činí celkem za skupinu v položce tvorba 55,47 mil. Kč a v položce čerpání 38,58 mil. Kč. Některé subjekty uvedly čerpání od roku 2009 vyšší než tvorbu od roku 2009. Je možné předpokládat, že prostředky obnovy byly tvořeny již před rokem 2009. Téměř na všech Porovnáních jsou vykázány velké rozdíly mezi tvorbou prostředků v daném roce uvedenou v řádku č. 20 a tím, co je v Porovnání uvedeno v položkách umožňujících tvorbu prostředků na obnovu VIM.

4.5.4 Seznam analyzovaných vlastníků

Vlastník a IČO	Provozovatel a IČO	Pro místo	Hodnota majetku (mil. Kč)	Skupina (vlastnický BM)
Obec Svatý Jan Pod Skalou 00509825	Vodovody a kanalizace Beroun, a.s. 46356975	Obec Svatý Jan pod Skalou	4,321	V.skupina(>1mil.Kč)
Obec Bojanovice 00241091	Vodohospodářská společnost Dobříš spol. s r.o. 49549677	Lečice	7,910	V.skupina(>1mil.Kč)
Obec Klučenice 00242420	1. SčV, a.s. 47549793	Klučenice	9,870	V.skupina(>1mil.Kč)
Obec Osečany 00473871	1. SčV, a.s. 47549793	Osečany	8,689	V.skupina(>1mil.Kč)
Jan Fořt 12558354	1. SčV, a.s. 47549793	Zdiměřice	2,194	V.skupina(>1mil.Kč)
Obec Úholičky 00640727	1. Vodohospodářská společnost, s.r.o. 47551917	Úholičky	8,791	V.skupina(>1mil.Kč)
Obec Mohelnice 00256951	KANALIZACE A VODOVODY Starý Plzenec, a. s. 61778079	Mohelnice	2,869	V.skupina(>1mil.Kč)
Městská část Praha-Přední Kopanina 00241571	1. Vodohospodářská společnost, s.r.o. 47551917	Mč Praha-Přední Kopanina	1,524	V.skupina(>1mil.Kč)
Obec Přestavky u Čerčan 00232564	AGRO Přestavky a.s. 25066331	Přestavky	3,278	V.skupina(>1mil.Kč)
Obec Želiv 00249483	VODAK Humpolec, s.r.o. 49050541	Miletín	4,352	V.skupina(>1mil.Kč)
Obec Červená Třebešná 00578291	VODA CZ SERVICE s.r.o. 27545547	Červená Třebešná	8,625	V.skupina(>1mil.Kč)
Obec Černolice 00241113	AQUACONSULT, spol. s r.o. 47536209	Černolice	5,601	V.skupina(>1mil.Kč)
Městská část Praha-Zličín 00241881	AQUACONSULT, spol. s r.o. 47536209	Zličín vodovod	5,105	V.skupina(>1mil.Kč)
Obec Mezihoří 43313833	AQUAŠUMAVA s.r.o. 64832911	Mezihoří	6,302	V.skupina(>1mil.Kč)
Zemědělské družstvo Š v i h o v 00117196	AQUAŠUMAVA s.r.o. 64832911	ZD Švihov	1,900	V.skupina(>1mil.Kč)
Obec Vísky 00281263	AQUATIC, spol. s r.o. 60737832	Vísky	4,662	V.skupina(>1mil.Kč)
Obec Všechovice 00366072	AQUATIC, spol. s r.o. 60737832	Všechovice	2,542	V.skupina(>1mil.Kč)
ALTOL COMPANY CZ, a.s. 24749273	BARACOM a. s. 63079763	Chotětov	5,389	V.skupina(>1mil.Kč)
Obec Koroužné 00545686	Brněnské vodárny a kanalizace, a.s. 46347275	obec Koroužné	5,167	V.skupina(>1mil.Kč)
CONTERA Investment III. s.r.o. 24702668	CONTERA Asset Management s.r.o. 24728322	Říčany	8,607	V.skupina(>1mil.Kč)
Obec Miloňovice 00251488	ČEVAK a.s. 60849657	Miloňovice	9,840	V.skupina(>1mil.Kč)
Obec Branišov 00581666	ČEVAK a.s. 60849657	Branišov	9,837	V.skupina(>1mil.Kč)
Obec Hamry 43313809	AQUAŠUMAVA s.r.o. 64832911	Hamry	2,713	V.skupina(>1mil.Kč)
Obec Zbelítov 00511692	ČEVAK a.s. 60849657	Zbelítov	9,806	V.skupina(>1mil.Kč)
Obec Hřiměždice 00242268	Vodohospodářská společnost Dobříš spol. s r.o. 49549677	Hřiměždice - Vestec	5,802	V.skupina(>1mil.Kč)
Obec Bošilec 00581194	ČEVAK a.s. 60849657	Bošilec	9,733	V.skupina(>1mil.Kč)
Obec Buková 00256471	ČEVAK a.s. 60849657	Buková	9,712	V.skupina(>1mil.Kč)
Obec Šebířov 00253006	ČEVAK a.s. 60849657	Šebířov	9,689	V.skupina(>1mil.Kč)
Obec Svatý Jan nad Malší 00245488	ČEVAK a.s. 60849657	Svatý Jan nad Malší	9,670	V.skupina(>1mil.Kč)
Obec Planá 00581852	ČEVAK a.s. 60849657	Planá	9,526	V.skupina(>1mil.Kč)

Benchmarking vlastnických subjektů 2017

Vodovod - Oddílný model provozování - skupina V.

(hodnota infrastrukturního majetku 1 000 001 - 10 000 000 Kč)

Vlastník a IČO	Provozovatel a IČO	Pro místo	Hodnota majetku (mil. Kč)	Skupina (vlastnický BM)
Obec Proseč 00511285	VoKa - ekologické stavby, spol. s r.o. 46680331	Proseč	6,783	V.skupina(>1mil.Kč)
Obec Chotýčany 00581402	ČEVAK a.s. 60849657	Chotýčany	9,416	V.skupina(>1mil.Kč)
Obec Jívno 00581411	ČEVAK a.s. 60849657	Jívno	9,350	V.skupina(>1mil.Kč)
Obec Dolní Pěna 00512940	ČEVAK a.s. 60849657	Dolní Pěna	9,344	V.skupina(>1mil.Kč)
Obec Čejkovice 00244724	ČEVAK a.s. 60849657	Čejkovice	9,285	V.skupina(>1mil.Kč)
Obec Ústrašice 00667218	ČEVAK a.s. 60849657	Ústrašice	9,269	V.skupina(>1mil.Kč)
Obec Mirkovice 00246000	ČEVAK a.s. 60849657	Mirkovice	9,239	V.skupina(>1mil.Kč)
Obec Čakov 00581216	ČEVAK a.s. 60849657	Čakov	9,043	V.skupina(>1mil.Kč)
Obec Jinín 00477435	ČEVAK a.s. 60849657	Jinín	9,023	V.skupina(>1mil.Kč)
Obec Dasný 00581224	ČEVAK a.s. 60849657	Dasný	8,959	V.skupina(>1mil.Kč)
Obec Krásná Hora 00267694	VoKa - ekologické stavby, spol. s r.o. 46680331	Broumova Lhota	6,927	V.skupina(>1mil.Kč)
Obec Leskovice 00248509	VoKa - ekologické stavby, spol. s r.o. 46680331	Leskovice	8,852	V.skupina(>1mil.Kč)
Obec Nová Ves 00574287	ČEVAK a.s. 60849657	Nová Ves (Pl)	8,889	V.skupina(>1mil.Kč)
Obec Přehvozdí 00473758	1. SčV, a.s. 47549793	Přehvozdí	9,123	V.skupina(>1mil.Kč)
Obec Zahájí 00581372	ČEVAK a.s. 60849657	Zahájí	8,857	V.skupina(>1mil.Kč)
Obec Dobříš 47730862	AQUAŠUMAVA s.r.o. 64832911	Dobříš	9,985	V.skupina(>1mil.Kč)
Obec Županovice 00663051	Vodohospodářská společnost Dobříš spol. s r.o. 49549677	Županovice	6,499	V.skupina(>1mil.Kč)
Obec Střítež 00583774	ČEVAK a.s. 60849657	Střítež	8,766	V.skupina(>1mil.Kč)
Město Jistebnice 00252425	ČEVAK a.s. 60849657	Jistebnice - Hůrka	8,625	V.skupina(>1mil.Kč)
Obec Horní Skrýchov 00666882	ČEVAK a.s. 60849657	Horní Skrýchov	8,553	V.skupina(>1mil.Kč)
Obec Slapy 00667161	ČEVAK a.s. 60849657	Slapy	8,541	V.skupina(>1mil.Kč)
Obec Útěchovice 00511331	VODAK Humpolec, s.r.o. 49050541	Útěchovice	8,339	V.skupina(>1mil.Kč)
Obec Věstín 00599913	ENVIRO-EKOANALYTIKA, s.r.o. 49446690	Bolešín	4,874	V.skupina(>1mil.Kč)
Obec Chvalovice 00583031	ČEVAK a.s. 60849657	Chvalovice	8,463	V.skupina(>1mil.Kč)
Obec Olšany 00573582	AQUAŠUMAVA s.r.o. 64832911	Olšany	3,686	V.skupina(>1mil.Kč)
Obec Sedlečko U Soběslavě 00667145	ČEVAK a.s. 60849657	Sedlečko u Soběslavě	8,262	V.skupina(>1mil.Kč)
Obec Čelistná 47248971	Obec Mezná 47248955	Čelistná	4,969	V.skupina(>1mil.Kč)
Obec Netřebice 00246018	ČEVAK a.s. 60849657	Netřebice	8,191	V.skupina(>1mil.Kč)
Obec Rovná 00583537	VoKa - ekologické stavby, spol. s r.o. 46680331	Rovná u Hořepníka	4,884	V.skupina(>1mil.Kč)
Obec Neplachov 00581801	ČEVAK a.s. 60849657	Neplachov	8,161	V.skupina(>1mil.Kč)
Obec Chrástovice 00251267	ČEVAK a.s. 60849657	Chrástovice	8,136	V.skupina(>1mil.Kč)
Obec Radimovice u Želče 00252751	ČEVAK a.s. 60849657	Radimovice u Želče	8,109	V.skupina(>1mil.Kč)
Obec Senožaty 00249050	VoKa - ekologické stavby, spol. s r.o. 46680331	Senožaty	9,476	V.skupina(>1mil.Kč)
Obec Tálín 00250163	ČEVAK a.s. 60849657	Tálín	8,087	V.skupina(>1mil.Kč)
Obec Modrá Hůrka 00581763	ČEVAK a.s. 60849657	Modrá Hůrka	8,034	V.skupina(>1mil.Kč)
Obec Hrejkovice 00249688	ČEVAK a.s. 60849657	Hrejkovice	7,944	V.skupina(>1mil.Kč)
Obec Němčice 00250554	ČEVAK a.s. 60849657	Němčice	7,726	V.skupina(>1mil.Kč)
Obec Střížovice 00257273	ČEVAK a.s. 60849657	Střížovice	7,492	V.skupina(>1mil.Kč)
Obec Val 00667226	ČEVAK a.s. 60849657	Drahov	7,412	V.skupina(>1mil.Kč)
Městys Čechtice 00231550	VODAK Humpolec, s.r.o. 49050541	Otročice	5,535	V.skupina(>1mil.Kč)
Obec Mydlovary 00581780	ČEVAK a.s. 60849657	Mydlovary	7,142	V.skupina(>1mil.Kč)
Obec Blažejov 00246298	ČEVAK a.s. 60849657	Oldřiš-Mutyněves	6,963	V.skupina(>1mil.Kč)
Obec Březí 47256851	ČEVAK a.s. 60849657	Březí	6,939	V.skupina(>1mil.Kč)
Obec Nákří 00581798	ČEVAK a.s. 60849657	Nákří	6,919	V.skupina(>1mil.Kč)
Městys Dub 00250406	ČEVAK a.s. 60849657	Dub	6,847	V.skupina(>1mil.Kč)
Obec Přeštovice 00251704	ČEVAK a.s. 60849657	Přeštovice	6,812	V.skupina(>1mil.Kč)
Obec Hůry 00581381; Martin Hanzal 00000000	ČEVAK a.s. 60849657	Hůry	6,725	V.skupina(>1mil.Kč)
Obec Ločenice 00245208	ČEVAK a.s. 60849657	Nesměň	6,706	V.skupina(>1mil.Kč)
Obec Drahotěšice 00581267	ČEVAK a.s. 60849657	Drahotěšice	6,647	V.skupina(>1mil.Kč)
Obec Pohorská Ves 00475483	ČEVAK a.s. 60849657	Pohorská Ves	6,530	V.skupina(>1mil.Kč)
Obec Břehov 00581208	ČEVAK a.s. 60849657	Břehov	6,374	V.skupina(>1mil.Kč)
Obec Záchlumí 00573621	ČEVAK a.s. 60849657	Záchlumí	6,335	V.skupina(>1mil.Kč)
Obec Dolní Žďár 00512958	ČEVAK a.s. 60849657	Dolní Žďár	6,276	V.skupina(>1mil.Kč)
Obec Myslkovice 00667048	ČEVAK a.s. 60849657	Myslkovice	6,177	V.skupina(>1mil.Kč)
Obec Jankov 00245020	ČEVAK a.s. 60849657	Jankov	5,945	V.skupina(>1mil.Kč)
Obec Zběšičky 00511463	ČEVAK a.s. 60849657	Zběšičky	5,909	V.skupina(>1mil.Kč)
Obec Bukovník 47730871	ČEVAK a.s. 60849657	Bukovník	5,786	V.skupina(>1mil.Kč)
Obec Žďár 00512028	ČEVAK a.s. 60849657	Žďár	5,553	V.skupina(>1mil.Kč)
Obec Zvíkov 00665681	ČEVAK a.s. 60849657	Zvíkov	5,451	V.skupina(>1mil.Kč)
Obec Žákava 48333310	ČEVAK a.s. 60849657	Žákava	4,948	V.skupina(>1mil.Kč)
Obec Bradáčov 00512532	ČEVAK a.s. 60849657	Bradáčov	4,787	V.skupina(>1mil.Kč)
Českomoravský štěrk, a.s. 25502247	ČEVAK a.s. 60849657	Českomoravský štěrk	4,567	V.skupina(>1mil.Kč)
Obec Horosedly 00583961	ČEVAK a.s. 60849657	Horosedly	4,218	V.skupina(>1mil.Kč)

Benchmarking vlastnických subjektů 2017

Vodovod - Oddílný model provozování - skupina V.

(hodnota infrastrukturního majetku 1 000 001 - 10 000 000 Kč)

Vlastník a IČO	Provozovatel a IČO	Pro místo	Hodnota majetku (mil. Kč)	Skupina (vlastnický BM)
Obec Únětice 00574333	ČEVAK a.s. 60849657	Únětice	4,188	V.skupina(>1mil.Kč)
Obec Hlavatce 00581313	ČEVAK a.s. 60849657	Hlavatce	3,875	V.skupina(>1mil.Kč)
Obec Vokov 00511307	VoKa - ekologické stavby, spol. s r.o. 46680331	Vokov	7,898	V.skupina(>1mil.Kč)
České dráhy, a.s. 70994226	ČEVAK a.s. 60849657	České Dráhy a. s.	3,828	V.skupina(>1mil.Kč)
AVALON Racing s.r.o. 26089718; Obec Kájov 00245933	ČEVAK a.s. 60849657	Kájov - Staré Dobrkovice	3,803	V.skupina(>1mil.Kč)
Obec Mahouš 00583081	ČEVAK a.s. 60849657	Mahouš	3,512	V.skupina(>1mil.Kč)
Obec Slaník 00667846	ČEVAK a.s. 60849657	Slaník	3,083	V.skupina(>1mil.Kč)
Obec Strítěž 00583774	ČEVAK a.s. 60849657	Strítěž - Ráveň	2,954	V.skupina(>1mil.Kč)
Obec Vlčtejn 00574058	ČEVAK a.s. 60849657	Vlčtejn	1,410	V.skupina(>1mil.Kč)
Středočeský kraj 70891095	Domov seniorů Vojkov, poskytovatel sociálních služeb 71229132	Vojkov	4,500	V.skupina(>1mil.Kč)
Obec Koberovice 00248410	VoKa - ekologické stavby, spol. s r.o. 46680331	Koberovice, Lohenice, Lísky	9,035	V.skupina(>1mil.Kč)
Městys Strážek 00295493	EKOSAGE, s.r.o. 26295822	Strážek, Mitrov	9,302	V.skupina(>1mil.Kč)
Obec Velký Malahov 00572446	Chodské vodárny a kanalizace, a.s. 49788761	Velký Malahov	8,967	V.skupina(>1mil.Kč)
Obec Borovy 00573388	KANALIZACE A VODOVODY Starý Plzenec, a. s. 61778079	Borovy	8,785	V.skupina(>1mil.Kč)
Obec Zdemyslice 00257451	KANALIZACE A VODOVODY Starý Plzenec, a. s. 61778079	Zdemyslice	5,910	V.skupina(>1mil.Kč)
Obec Příchovice 00257133	KANALIZACE A VODOVODY Starý Plzenec, a. s. 61778079	Příchovice	4,963	V.skupina(>1mil.Kč)
Obec Nové Mitrovce 00257052	KANALIZACE A VODOVODY Starý Plzenec, a. s. 61778079	Nechánice . Nové Mitrovce	4,959	V.skupina(>1mil.Kč)
Obec Týniště 00574252	KANALIZACE A VODOVODY Starý Plzenec, a. s. 61778079	Týniště	4,831	V.skupina(>1mil.Kč)
Obec Lužany 00256897	KANALIZACE A VODOVODY Starý Plzenec, a. s. 61778079	Zelené	3,798	V.skupina(>1mil.Kč)
Obec Strítěž 00511510	VoKa - ekologické stavby, spol. s r.o. 46680331	Strítěž	6,425	V.skupina(>1mil.Kč)
Obec Oplot 00574147	KANALIZACE A VODOVODY Starý Plzenec, a. s. 61778079	Oplot	3,765	V.skupina(>1mil.Kč)
Obec Horšice 00256609	KANALIZACE A VODOVODY Starý Plzenec, a. s. 61778079	Horšice	3,020	V.skupina(>1mil.Kč)
Obec Příchovice 00257133	KANALIZACE A VODOVODY Starý Plzenec, a. s. 61778079	Zálesí	2,895	V.skupina(>1mil.Kč)
Město Šenov 00297291	MěPOS, příspěvková organizace 00562238	Vodovod Lapačka a Alejský dvůr - kanalizační stoky	8,078	V.skupina(>1mil.Kč)
Město Šenov 00297291	MěPOS, příspěvková organizace 00562238	Vodovod Šenov - Václavovická	2,144	V.skupina(>1mil.Kč)
Město Šenov 00297291	MěPOS, příspěvková organizace 00562238	Vodovod Šenov - Šenovská	1,123	V.skupina(>1mil.Kč)
Obec Šubiřov 00288845; Svazek obcí Dražansko a okolí 75055694	Montáže inženýrských sítí spol. s r.o. 43389554	Šubiřov	7,255	V.skupina(>1mil.Kč)
Městys Protivanov 00288675	Montáže inženýrských sítí spol. s r.o. 43389554	Městys Protivanov	1,373	V.skupina(>1mil.Kč)
Obec Daňkovice 00599352	NEMMOOVI, s.r.o. 25547291	Vodovod, ČOV a kanalizace Daňkovice	4,378	V.skupina(>1mil.Kč)
Obec Dubicko 00302538	N-systémy s.r.o. 48393193	obec Dubicko	8,762	V.skupina(>1mil.Kč)
Obec Bělá 00512249	Vodotechnické služby s.r.o. 26048477	Bělá	3,942	V.skupina(>1mil.Kč)
Obec Komorovice 00248436	VoKa - ekologické stavby, spol. s r.o. 46680331	Komorovice	6,600	V.skupina(>1mil.Kč)
Obec Bojanovice 00241091	Vodohospodářská společnost Dobříš spol. s r.o. 49549677	Bojanovice	2,123	V.skupina(>1mil.Kč)
Obec Hrabová 00636061	N-systémy s.r.o. 48393193	obec Hrabová	6,982	V.skupina(>1mil.Kč)
Obec Bohuslavice 00302384	N-systémy s.r.o. 48393193	obec Bohuslavice	6,329	V.skupina(>1mil.Kč)
Vodovod Pomoraví, svazek obcí 47921129	N-systémy s.r.o. 48393193	obec Police	6,269	V.skupina(>1mil.Kč)
Obec Milavče 00253570	P R A V E S, spol. s r.o. 18230547	Milavče	9,558	V.skupina(>1mil.Kč)
Obec Pařezov 00572276	P R A V E S, spol. s r.o. 18230547	Pařezov	8,008	V.skupina(>1mil.Kč)
Obec Zahořany 00253880	P R A V E S, spol. s r.o. 18230547	Zahořany	7,264	V.skupina(>1mil.Kč)
Obec Nemanice 00253634	P R A V E S, spol. s r.o. 18230547	Nemanice, Lísková	6,859	V.skupina(>1mil.Kč)
Obec Hradiště 00572501	P R A V E S, spol. s r.o. 18230547	Hradiště	6,106	V.skupina(>1mil.Kč)
Obec Luženičky 00253537	P R A V E S, spol. s r.o. 18230547	Luženičky, Luženice	5,762	V.skupina(>1mil.Kč)
Obec Ždanov 00572594; Obec Pařezov 00572276	P R A V E S, spol. s r.o. 18230547	Ždanov	5,509	V.skupina(>1mil.Kč)
Obec Mířkov 00572659	P R A V E S, spol. s r.o. 18230547	Mířkov	5,243	V.skupina(>1mil.Kč)
Obec Dubovice 49056620	VoKa - ekologické stavby, spol. s r.o. 46680331	Dubovice	4,614	V.skupina(>1mil.Kč)
Obec Mezholezy (Dříve Okres Domažlice) 00573311	P R A V E S, spol. s r.o. 18230547	Mezholezy	5,087	V.skupina(>1mil.Kč)
Obec Důl 47248998	VoKa - ekologické stavby, spol. s r.o. 46680331	Důl	2,940	V.skupina(>1mil.Kč)
Obec Nový Kramolín 00572292	P R A V E S, spol. s r.o. 18230547	Nový Kramolín	4,683	V.skupina(>1mil.Kč)
Obec Vidice 00572411	P R A V E S, spol. s r.o. 18230547	Vidice	4,634	V.skupina(>1mil.Kč)
Obec Mnichov 00572225	P R A V E S, spol. s r.o. 18230547	Mnichov, Pivoň, Vranov	4,098	V.skupina(>1mil.Kč)
Obec Stráž 00253774	P R A V E S, spol. s r.o. 18230547	Stráž	3,403	V.skupina(>1mil.Kč)
Obec Úsilov 00572535	P R A V E S, spol. s r.o. 18230547	Úsilov	1,206	V.skupina(>1mil.Kč)
DEVIL, s.r.o. 60825863	ProEnergia s.r.o. 28144236	Planá-jih v+k	9,889	V.skupina(>1mil.Kč)

Benchmarking vlastnických subjektů 2017

Vodovod - Oddílný model provozování - skupina V.

(hodnota infrastrukturního majetku 1 000 001 - 10 000 000 Kč)

Vlastník a IČO	Provozovatel a IČO	Pro místo	Hodnota majetku (mil. Kč)	Skupina (vlastnický BM)
Obec Rožmitál na Šumavě 00246123	PRVOK s.r.o. 28128257	Rožmitál na Šumavě	8,333	V.skupina(>1mil.Kč)
Obec Čížkrajice 00581674	PRVOK s.r.o. 28128257	Čížkrajice	6,544	V.skupina(>1mil.Kč)
Obec Žirov 00515914	VoKa - ekologické stavby, spol. s r.o. 46680331	Žirov	3,590	V.skupina(>1mil.Kč)
Obec Světlík 00246166	PRVOK s.r.o. 28128257	Světlík	5,642	V.skupina(>1mil.Kč)
Obec Arnešovice 00475858	VoKa - ekologické stavby, spol. s r.o. 46680331	Arnešovice	5,287	V.skupina(>1mil.Kč)
Obec Bukovina U Čisté 00275646	Vodohospodářské služby RT, s.r.o. 27461556	Bukovina u Čisté	7,326	V.skupina(>1mil.Kč)
Obec Bohdalovice 00475785	PRVOK s.r.o. 28128257	Bohdalovice	4,829	V.skupina(>1mil.Kč)
Obec Dolní Třebonín 00245852	PRVOK s.r.o. 28128257	Záluží	3,572	V.skupina(>1mil.Kč)
Obec Kakejcov 18243649	Příkosická zemědělská a.s. 25179403	obec Kakejcov vodovod	2,965	V.skupina(>1mil.Kč)
Obec Vyklantice 00249408	VoKa - ekologické stavby, spol. s r.o. 46680331	Vyklantice	9,240	V.skupina(>1mil.Kč)
Obec Sebečice 00573914	R E V O S Rokycany, s. r. o. 49197282	Sebečice 12-2016-11-2017	5,981	V.skupina(>1mil.Kč)
Obec Drhovice 00512605	Radouňská vodohospodářská společnost, a.s. 26061015	Obec Drhovice	7,222	V.skupina(>1mil.Kč)
Amálie Patzeltová 00000000	Vodohospodářské služby RT, s.r.o. 27461556	Dolní Malá Úpa	1,793	V.skupina(>1mil.Kč)
Obec Zlátenka 00511498	VoKa - ekologické stavby, spol. s r.o. 46680331	Zlátenka	1,961	V.skupina(>1mil.Kč)
Prosper Golf Resort a.s. 05277736	RV Styl s. r. o. 26821486	Čeladná 1	1,995	V.skupina(>1mil.Kč)
Obec Chvalčov 00488895	SKD-stavební Lipník nad Bečvou s.r.o. 47669349	CHVALČOV	5,161	V.skupina(>1mil.Kč)
Obec Červená Voda 00278637	Služby obce Červená Voda, s.r.o. 01582836	Červená Voda	6,973	V.skupina(>1mil.Kč)
Obec Zachotín 00515809	VoKa - ekologické stavby, spol. s r.o. 46680331	Zachotín	8,540	V.skupina(>1mil.Kč)
Josef Weber 00000000	Vodohospodářské služby RT, s.r.o. 27461556	Trutnov - lokalita Na Přebytku	1,132	V.skupina(>1mil.Kč)
Obec Postřižín 00240621; TE.Capital Investment a.s. 28223012	STAVOKOMPLET spol.s r.o. 47052945	Postřižín	5,890	V.skupina(>1mil.Kč)
Obec Kněžves 00599492	Obec Krásnéves 00545210	Kněžves	2,248	V.skupina(>1mil.Kč)
Obec Vestec 00507644	Technické služby Dolnobřežanska, s.r.o. 03711617	Vestec ZÓNA 2	5,233	V.skupina(>1mil.Kč)
Obec Mratín 00240494	Technické služby Mratín spol. s r.o. 28885023	Mratín	8,296	V.skupina(>1mil.Kč)
Josef Kehart, Karel Šperl 00000000	Těšovský statek s.r.o. 26369800	Dolejší Těšov	5,846	V.skupina(>1mil.Kč)
NA KOPCI s.r.o. 03650995	TVIGERA Invest a.s. 04810279	Pustevny 7-12/2017	6,330	V.skupina(>1mil.Kč)
Obec Drysice 00372030	V.H.P. Ivanovice na Hané, s.r.o. 25595652	Vodovod Drysice	9,682	V.skupina(>1mil.Kč)
Obec Mlečice 00258903	Václav Vonásek 18734987	Mlečice	6,566	V.skupina(>1mil.Kč)
Obec Zlonín 00241067	VaK Zápy, s.r.o. 47544511	Obec Zlonín	6,782	V.skupina(>1mil.Kč)
Obec Vojslavice 00249394	VoKa - ekologické stavby, spol. s r.o. 46680331	Vojslavice	3,537	V.skupina(>1mil.Kč)
KEGA INVESTMENT, a.s. 27387208	VaK Zápy, s.r.o. 47544511	KEGA Stará Boleslav	6,129	V.skupina(>1mil.Kč)
Obec Klíčany 00240303	VaK Zápy, s.r.o. 47544511	Obec Klíčany	4,011	V.skupina(>1mil.Kč)
Obec Študlov 00277479	VHOS, a. s. 48172901	Študlov	6,792	V.skupina(>1mil.Kč)
Obec Velký Rybník 00515931	VoKa - ekologické stavby, spol. s r.o. 46680331	Velký Rybník	5,726	V.skupina(>1mil.Kč)
Obec Březinky 00579432	VHOS, a. s. 48172901	Březinky	5,717	V.skupina(>1mil.Kč)
Obec Vatín 00842362	AQUA Vatín, příspěvková organizace 71294902	Vodovod a Kanalizace Vatín	8,743	V.skupina(>1mil.Kč)
Obec Putimov 00515965	VoKa - ekologické stavby, spol. s r.o. 46680331	Putimov	6,668	V.skupina(>1mil.Kč)
Obec Suchá Lhota 00277436	VHOS, a. s. 48172901	Suchá Lhota	3,099	V.skupina(>1mil.Kč)
VINTEX s.r.o. 25620614	VODA CZ SERVICE s.r.o. 27545547	Vodovod, kanalizace a ČOV Babice	7,142	V.skupina(>1mil.Kč)
Obec Radňovice 00545422	VODÁRENSKÁ AKCIOVÁ SPOLEČNOST, a.s. 49455842	obec Radňovice	9,825	V.skupina(>1mil.Kč)
Obec Krasíkovice 00583472	VoKa - ekologické stavby, spol. s r.o. 46680331	Krasíkovice	3,001	V.skupina(>1mil.Kč)
Obec Včelnička 00511196	VoKa - ekologické stavby, spol. s r.o. 46680331	Včelnička	9,084	V.skupina(>1mil.Kč)
Obec Kaly 00543942	VODÁRENSKÁ AKCIOVÁ SPOLEČNOST, a.s. 49455842	Obec Kaly	9,412	V.skupina(>1mil.Kč)
Obec Zachotín 00515809	VoKa - ekologické stavby, spol. s r.o. 46680331	Častonín	1,924	V.skupina(>1mil.Kč)
Obec Malešovice 00488038	VODÁRENSKÁ AKCIOVÁ SPOLEČNOST, a.s. 49455842	Obec Malešovice	8,898	V.skupina(>1mil.Kč)
Vodovody a kanalizace Židlochovicko 49458841; Obec Opatovice 00488241	VODÁRENSKÁ AKCIOVÁ SPOLEČNOST, a.s. 49455842	Obec Opatovice	7,711	V.skupina(>1mil.Kč)
Obec Popovice 00488267	VODÁRENSKÁ AKCIOVÁ SPOLEČNOST, a.s. 49455842	Obec Popovice	6,668	V.skupina(>1mil.Kč)
Obec Nesvačilka 00637505	VODÁRENSKÁ AKCIOVÁ SPOLEČNOST, a.s. 49455842	Obec Nesvačilka	6,417	V.skupina(>1mil.Kč)
Obec Pošná 00248886	VODAK Humpolec, s.r.o. 49050541	Zahrádka	3,414	V.skupina(>1mil.Kč)
Obec Otmarov 00488259	VODÁRENSKÁ AKCIOVÁ SPOLEČNOST, a.s. 49455842	Obec Otmarov	4,015	V.skupina(>1mil.Kč)
Obec Budíkov 00247901	VoKa - ekologické stavby, spol. s r.o. 46680331	Budíkov	7,928	V.skupina(>1mil.Kč)
Obec Plešnice 00573078	VODÁRNA PLZEŇ a.s. 25205625	Plešnice	6,588	V.skupina(>1mil.Kč)
Obec Chotíkov 00257834; Obec Čeminy 00573051; OZ Nad Ovčínem, družstvo 25243314; JK - TREND STAV s.r.o. 45353824	VODÁRNA PLZEŇ a.s. 25205625	Čeminy	3,794	V.skupina(>1mil.Kč)
Obec Pravonín 00232548	Vodohospodářská společnost Benešov, s.r.o. 47535865	Křížov	8,568	V.skupina(>1mil.Kč)
Obec Štichovice 18246079	AQUAŠUMAVA s.r.o. 64832911	Štichovice	7,293	V.skupina(>1mil.Kč)
Obec Hvězdovice 00231819	Vodohospodářská společnost Benešov, s.r.o. 47535865	Hvězdovice	7,925	V.skupina(>1mil.Kč)
Město Vlašim 00232947	Vodohospodářská společnost Benešov, s.r.o. 47535865	Znosim	3,899	V.skupina(>1mil.Kč)

Benchmarking vlastnických subjektů 2017

Vodovod - Oddílný model provozování - skupina V.

(hodnota infrastrukturního majetku 1 000 001 - 10 000 000 Kč)

Vlastník a IČO	Provozovatel a IČO	Pro místo	Hodnota majetku (mil. Kč)	Skupina (vlastnický BM)
Obec Lštěň 00508527	Vodohospodářská společnost Benešov, s.r.o. 47535865	Zlenice	3,605	V.skupina(>1mil.Kč)
Obec Zvěstov 00233099	Vodohospodářská společnost Benešov, s.r.o. 47535865	Šlapánov	2,844	V.skupina(>1mil.Kč)
Obec Malá Úpa 00656119	Vodovody a kanalizace Trutnov, a.s. 60108711	Malá Úpa	8,387	V.skupina(>1mil.Kč)
Obec Štíhllice 00639745	VODOS s.r.o. 47538457	250 Štíhllice	7,932	V.skupina(>1mil.Kč)
Obec Mříčná 00275930	Vodohospodářské služby RT, s.r.o. 27461556	Mříčná	4,293	V.skupina(>1mil.Kč)
Obec Vrátkov 00639753	VODOS s.r.o. 47538457	130 Vrátkov	7,707	V.skupina(>1mil.Kč)
Obec Stošíkovice Na Louce 00637581	D + V STAVOS s.r.o. 46967044	Stošíkovice na Louce	5,632	V.skupina(>1mil.Kč)
Vodní spolek Hruštička 68550588	VoKa - ekologické stavby, spol. s r.o. 46680331	Krasoňov	2,564	V.skupina(>1mil.Kč)
Obec Výžerky 00639761	VODOS s.r.o. 47538457	190 Výžerky	7,425	V.skupina(>1mil.Kč)
Městys Suchdol 00236462	VODOS s.r.o. 47538457	080 Suchdol	3,590	V.skupina(>1mil.Kč)
Obec Červené Poříčí 00573469	VODOSPOL s. r. o. 48365351	Červené Poříčí	8,376	V.skupina(>1mil.Kč)
Obec Obořiště 00242934	Vodohospodářská společnost Dobříš spol. s r.o. 49549677	Obořiště - Lhotka	6,499	V.skupina(>1mil.Kč)
Zemědělské družstvo Roprachtice 00655961	Vodohospodářské služby RT, s.r.o. 27461556	Roprachtice	4,255	V.skupina(>1mil.Kč)
Obec Hlavňovice 00255483	AQUAŠUMAVA s.r.o. 64832911	Hlavňovice 1	6,059	V.skupina(>1mil.Kč)
Obec Zábrdí 00583146; Obec Drslavice 00583006; Obec Kratušín 00583049	Vodovod Drslavice 75102382	vodovod Drslavice, Kratušín, Zábrdí	9,830	V.skupina(>1mil.Kč)
Zemědělská a.s. Výšina 60108932	Vodohospodářské služby RT, s.r.o. 27461556	Staré Buky	1,951	V.skupina(>1mil.Kč)
Obec Nová Buková 00583511	VoKa - ekologické stavby, spol. s r.o. 46680331	Obec Nová Buková	9,564	V.skupina(>1mil.Kč)
Obec Dobříč 00241172; Josef Kozák 00000000	Vodovody a kanalizace Beroun, a.s. 46356975	Dobříč	8,490	V.skupina(>1mil.Kč)
Obec Kytín 00640794; Domov Kytín, poskytovatel sociálních služeb 69344035	Vodovody a kanalizace Beroun, a.s. 46356975	Kytín	6,464	V.skupina(>1mil.Kč)
Obec Dolní Hbity 00242101	Vodovody a kanalizace Beroun, a.s. 46356975	Dolní Hbity	2,136	V.skupina(>1mil.Kč)
Obec Nasavrky 00854000	Vodovody a kanalizace Jablonné nad Orlicí, a.s. 48173398	Nasavrky	5,092	V.skupina(>1mil.Kč)
Obec Cotklytle 00278602	Vodovody a kanalizace Jablonné nad Orlicí, a.s. 48173398	Cotklytle	2,635	V.skupina(>1mil.Kč)
Obec Valeč 00290637	Vodovody a kanalizace Vysočina s.r.o. 29367476	Valeč 2. tarifní pásmo	4,227	V.skupina(>1mil.Kč)
Obec Chyšná 00583448	VoKa - ekologické stavby, spol. s r.o. 46680331	Chyšná	3,468	V.skupina(>1mil.Kč)
Město Kouřim 00235482	ZIPR s.r.o. 25099337	Kouřim	9,261	V.skupina(>1mil.Kč)
Obec Salačova Lhota 00249017	VoKa - ekologické stavby, spol. s r.o. 46680331	Salačova Lhota	4,825	V.skupina(>1mil.Kč)
Obec Hrabová 00636061	N-systémy s.r.o. 48393193	obec Hrabová	6,982	V.skupina(>1mil.Kč)
Obec Bohuslavice 00302384	N-systémy s.r.o. 48393193	Bohuslavice - pitná voda	6,264	V.skupina(>1mil.Kč)
Obec Dobrá Voda U Pacova 00511358	VoKa - ekologické stavby, spol. s r.o. 46680331	Vysoká Lhota, Lidmaň, Kámen	4,346	V.skupina(>1mil.Kč)
Obec Dobrá Voda U Pacova 00511358	VoKa - ekologické stavby, spol. s r.o. 46680331	Černovice, Kámen	3,634	V.skupina(>1mil.Kč)
Obec Lesní Hluboké 00637190	Devět křížů 65264908	Lesní Hluboké	5,078	V.skupina(>1mil.Kč)
Obec Dubicko 00302538	N-systémy s.r.o. 48393193	obec Dubicko	8,762	V.skupina(>1mil.Kč)
Obec Bořetice 00512257	VoKa - ekologické stavby, spol. s r.o. 46680331	Bořetice	2,855	V.skupina(>1mil.Kč)
Obec Nehodiv 43313884	Šumavské vodovody a kanalizace a.s. 25232100	Nehodiv	5,631	V.skupina(>1mil.Kč)
Obec Vlkanov 00572233	P R A V E S, spol. s r.o. 18230547	Vlkanov	1,305	V.skupina(>1mil.Kč)
Obec Příbyslavice 00637548	Devět křížů 65264908	Příbyslavice	9,924	V.skupina(>1mil.Kč)
Obec Nedvězí 00277053	Technické služby Města Bystře s.r.o. 27483100	Nedvězí	2,066	V.skupina(>1mil.Kč)
Obec Břežany 00573396	Šumavské vodovody a kanalizace a.s. 25232100	Břežany	7,579	V.skupina(>1mil.Kč)

4.6 Benchmarking vlastnických subjektů 2017

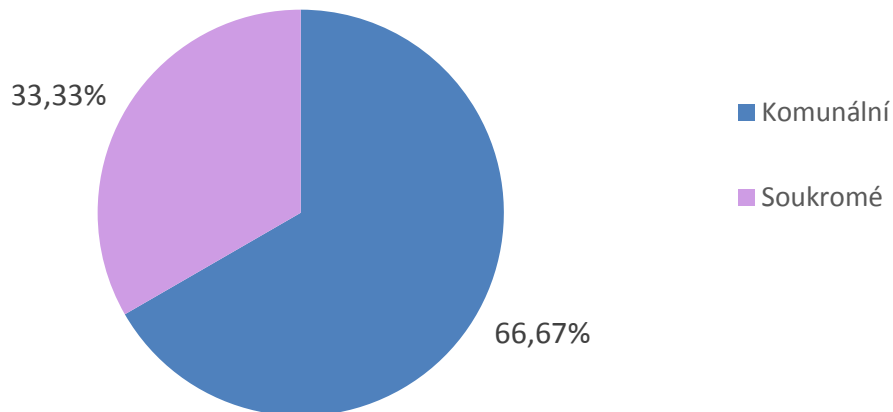
Vodovod - Oddílný model provozování - skupina VI. (hodnota infrastrukturního majetku 1 - 1 000 000 Kč)

4.6.1 Charakteristika skupiny

Tato skupina obsahuje 9 Porovnáání. Celkem se jedná o 6,01 km přepočtené délky vodovodních řadů a 4 ÚV. Pořizovací reprodukční hodnota objektů vodovodu podle orientačních ukazatelů činí 5,21 mil. Kč a objektů ÚV 1,14 mil. Kč, tj. celkem 6,35 mil. Kč. Vodovodní sítě je prostřednictvím 265 přípojek zásobováno 788 osob.

Složení vlastníků dle typu vlastnictví zobrazuje níže uvedený graf. U 6 Porovnáání (tj. 66,67 %) jsou vlastníci VIM pouze komunálního charakteru. U třech Porovnáání (tj. 33,33 %) jsou vlastníci soukromého charakteru.

Vlastníci dle typu vlastnictví



Hlavní sledované ukazatele

Označení ukazatele	Název ukazatele	SUMA (Σ)	PRŮMĚR (Ø)	MEDIÁN (Q2)	Směrodatná odchylka	MIN	MIN - vlastník a IČO (provozovatel a IČO)	MAX	MAX - vlastník a IČO (provozovatel a IČO)
Stav majetku									
ZV03	Délka vodovodních řadů, přepočtená délka (km)	6,01	0,67	0,33	0,78	0,16	WORLD HOUSE s.r.o. 27129799 (VaK Zápy, s.r.o. 47544511)	2,69	Obec Bolešiny 00255246 (AQUAŠUMAVA s.r.o. 64832911)
ZV14	Poruchy na rozvodné vodovodní síti (ks)	8,00	0,89	0,00	1,45	0,00	více Porovnání	4,00	Obec Dolní Dvůr 00277754 (Vodárenská společnost Lánov, spol. s r.o. 47470411)
VOM01	Počet poruch na 1 km rozvodné sítě (ks/km)	-	1,15	0,00	2,48	0,00	více Porovnání	8,00	Obec Dolní Dvůr 00277754 (Vodárenská společnost Lánov, spol. s r.o. 47470411)
ZV28	Poživovací cena objektů vodovodu podle orientačních ukazatelů (v tis. Kč)	5 212,52	579,17	522,40	236,95	221,00	Obec Dolní Dvůr 00277754 (Vodárenská společnost Lánov, spol. s r.o. 47470411)	976,14	WORLD HOUSE s.r.o. 27129799 (VaK Zápy, s.r.o. 47544511)
ZVU29	Poživovací cena objektů ÚV podle orientačních ukazatelů (v tis. Kč)	1 135,28	227,06	283,00	143,40	50,00	Obec Švábov 47367105 (VoKa - ekologické stavby, spol. s r.o. 46680331)	427,00	Město Zbiroh 00259225 (R E V O S Rokycany, s. r. o. 49197282)
VOM00	Poživovací cena objektů vodovodu + ÚV podle orientačních ukazatelů (tis. Kč)	6 347,80	705,31	672,12	191,16	400,00	Richard Kučík 66712688 (RV Styl s. r. o. 26821486)	976,14	WORLD HOUSE s.r.o. 27129799 (VaK Zápy, s.r.o. 47544511)
ZVC53	D. Voda fakturovaná pitná celkem (mil. m ³)	0,04	0,00	0,00	0,01	0,00	Obec Černvív 00599344 (Brněnské vodárny a kanalizace, a.s. 46347275)	0,02	Obec Bolešiny 00255246 (AQUAŠUMAVA s.r.o. 64832911)
VV07	Voda nefakturovaná na 1 km přepočtené délky vodovodního řadu na den ((m ³ /km)/den)	-	1,82	0,00	3,84	0,00	více Porovnání	12,47	Obec Dobrá Voda U Pacova 00511358 (VoKa - ekologické stavby, spol. s r.o. 46680331)
VV08	Podíl nefakturované vody na vodě určené k realizaci (%)	-	13,18	0,00	22,09	0,00	více Porovnání	57,13	Obec Dobrá Voda U Pacova 00511358 (VoKa - ekologické stavby, spol. s r.o. 46680331)
VV10	Ztráty vody na 1 km přepočtené délky vodovodního řadu na den ((m ³ /km)/den)	-	1,63	0,00	3,86	0,00	více Porovnání	12,47	Obec Dobrá Voda U Pacova 00511358 (VoKa - ekologické stavby, spol. s r.o. 46680331)
VV11	Podíl ztrát vody na vodě určené k realizaci (%)	-	12,84	0,00	22,24	0,00	více Porovnání	57,13	Obec Dobrá Voda U Pacova 00511358 (VoKa - ekologické stavby, spol. s r.o. 46680331)
Obnova majetku									
ZVC43	4.1 Odpisy (mil. Kč)	0,07	0,01	0,00	0,01	0,00	více Porovnání	0,04	Obec Bolešiny 00255246 (AQUAŠUMAVA s.r.o. 64832911)
ZVC44	4.2 Opravy infrastrukturního majetku (mil. Kč)	0,06	0,01	0,00	0,01	0,00	více Porovnání	0,03	Obec Švábov 47367105 (VoKa - ekologické stavby, spol. s r.o. 46680331)
ZVC45	4.3 Nájem infrastrukturního majetku (mil. Kč)	0,00	0,00	0,00	0,00	0,00	více Porovnání	0,00	Obec Černvív 00599344 (Brněnské vodárny a kanalizace, a.s. 46347275)
ZVC46	4.4 Prostředky obnovy infrastrukturního majetku (mil. Kč)	0,22	0,02	0,00	0,07	0,00	více Porovnání	0,22	Obec Švábov 47367105 (VoKa - ekologické stavby, spol. s r.o. 46680331)
ZVC59	15. Podíl ze zisku na rozvoj a obnovu VIM (mil. Kč)	0,13	0,01	0,00	0,04	0,00	více Porovnání	0,13	Obec Bolešiny 00255246 (AQUAŠUMAVA s.r.o. 64832911)
VOM03	Podíl generovaných prostředků na obnovu a rozvoj a hodnoty infrastrukturního majetku (%)	-	3,48	0,10	7,95	0,00	více Porovnání	25,60	Obec Bolešiny 00255246 (AQUAŠUMAVA s.r.o. 64832911)
VOM13	Chybějící prostředky obnovy VIM (do minima VOM11) (tis. Kč)	58,60	6,51	7,44	4,55	0,00	více Porovnání	12,20	WORLD HOUSE s.r.o. 27129799 (VaK Zápy, s.r.o. 47544511)

Benchmarking vlastnických subjektů 2017

Vodovod - Oddílný model provozování - skupina VI.

(hodnota infrastrukturního majetku 1 - 1 000 000 Kč)

Označení ukazatele	Název ukazatele	SUMA (Σ)	PRŮMĚR (Ø)	MEDIÁN (Q2)	Směrodatná odchylka	MIN	MIN - vlastník a IČO (provozovatel a IČO)	MAX	MAX - vlastník a IČO (provozovatel a IČO)
VOM14	Chybějící prostředky obnovy VIM (do minima VOM11) na 1m ³ pitné fakturované vody (Kč/m ³)	-	72,57	2,09	193,22	0,00	více Porovnáání	618,84	Obec Černvív 00599344 (Brněnské vodárny a kanalizace, a.s. 46347275)
VOM18	Hodnota infrastrukturního majetku na 1m ³ pitné fakturované vody (Kč/m ³)	-	6 367,22	306,19	16 828,66	36,02	Obec Bolešiny 00255246 (AQUAŠUMAVA s.r.o. 64832911)	53 951,61	Obec Černvív 00599344 (Brněnské vodárny a kanalizace, a.s. 46347275)
ZVC60	20. Prostředky obnovy - tvorba celkem od roku 2009 (mil. Kč)	7,27	0,81	0,00	2,09	0,00	více Porovnáání	6,70	Obec Bolešiny 00255246 (AQUAŠUMAVA s.r.o. 64832911)
ZVC61	20. Prostředky obnovy - čerpání celkem od roku 2009 (mil. Kč)	1,22	0,14	0,00	0,26	0,00	více Porovnáání	0,72	Obec Bolešiny 00255246 (AQUAŠUMAVA s.r.o. 64832911)
ZVC62	20. Prostředky obnovy - tvorba v daném roce (mil. Kč)	0,18	0,02	0,00	0,04	0,00	více Porovnáání	0,13	Obec Bolešiny 00255246 (AQUAŠUMAVA s.r.o. 64832911)
ZVC63	20. Prostředky obnovy - čerpání v daném roce (mil. Kč)	0,22	0,02	0,00	0,07	0,00	více Porovnáání	0,22	Obec Švábov 47367105 (VoKa - ekologické stavby, spol. s r.o. 46680331)
VE06	Nájem k hodnotě infrastrukturního majetku (-)	-	0,00	0,00	0,00	0,00	více Porovnáání	0,00	Obec Černvív 00599344 (Brněnské vodárny a kanalizace, a.s. 46347275)
Doplňující									
ZVC56	11. Jednotkové náklady (Kč/m ³)	-	141,47	22,85	292,87	8,63	Obec Dobrá Voda U Pacova 00511358 (VoKa - ekologické stavby, spol. s r.o. 46680331)	964,67	Obec Černvív 00599344 (Brněnské vodárny a kanalizace, a.s. 46347275)
ZVC30	18. Cena pro vodné (Kč/m ³)	-	33,63	22,85	31,23	8,63	Obec Dobrá Voda U Pacova 00511358 (VoKa - ekologické stavby, spol. s r.o. 46680331)	117,00	Obec Dolní Dvůr 00277754 (Vodárenská společnost Lánov, spol. s r.o. 47470411)
VE09	Teoretická cena pro vodné při pokrytí prostředků obnovy a nulovém zisku - oddílný model (Kč/m ³)	-	342,21	29,48	620,75	21,30	WORLD HOUSE s.r.o. 27129799 (VaK Zápý, s.r.o. 47544511)	1 583,51	Obec Černvív 00599344 (Brněnské vodárny a kanalizace, a.s. 46347275)
VE10	Teoretická cena pro vodné při pokrytí prostředků obnovy a nulovém zisku - smíšený model nebo servisní smlouva v oddílném modelu (Kč/m ³)	-	53,29	47,25	43,76	9,67	Obec Dobrá Voda U Pacova 00511358 (VoKa - ekologické stavby, spol. s r.o. 46680331)	109,00	Obec Dolní Dvůr 00277754 (Vodárenská společnost Lánov, spol. s r.o. 47470411)
ZVC57	13. Kalkulační zisk (mil. Kč)	-0,07	-0,01	0,00	0,10	-0,26	Obec Švábov 47367105 (VoKa - ekologické stavby, spol. s r.o. 46680331)	0,13	Obec Bolešiny 00255246 (AQUAŠUMAVA s.r.o. 64832911)
VE00	Vodné celkem (tis. Kč)	838,83	93,20	35,65	110,31	0,60	Obec Černvív 00599344 (Brněnské vodárny a kanalizace, a.s. 46347275)	377,23	Obec Bolešiny 00255246 (AQUAŠUMAVA s.r.o. 64832911)

Benchmarking vlastnických subjektů 2017

Vodovod - Oddílný model provozování - skupina VI.

(hodnota infrastrukturního majetku 1 - 1 000 000 Kč)

4.6.2 Stav majetku

Přepočtená délka vodovodních řadů vlastníků této skupiny je 6,01 km a celková délka 9,40 km. V souvisejících VÚPE bylo vykázáno 8 poruch. Průměrná poruchovost ve skupině byla vyčíslena na 1,15 poruchy na 1 km vodovodní sítě. Nejvyšší výskyt poruch na kilometr sítě vychází pro Porovnání Dolní Dvůr, kde jsou hlášeny čtyři poruchy na 0,50 km vodovodu, tj. 8 poruch na 1 km sítě. Dále byl v této skupině v souvisejících VÚPE u 6 Porovnání vykázáno nulový počet poruch. Celková délka těchto bezporuchových sítí činí 3,86 km. Je nutné konstatovat, že pokud nejsou tyto údaje vykázány správně, mohou být informace o poruchovosti ve skupině zkresleny. Signálem chybných údajů o poruchovosti mohou být vykázané náklady na opravy VIM v Porovnání při nulovém počtu poruch v souvisejících VÚPE. Může se však také jednat o VIM v dobrém stavu, u kterého nedochází k poruchám a v opravách jsou vykázány pouze náklady na údržbu, případně opravy s charakterem obnovy. Níže uvedená tabulka uvádí přehled Porovnání s poruchovostí převyšující 1,5násobek mediánu poruchovosti skupiny (počítáno bez Porovnání s nulovou poruchovostí v souvisejících VÚPE).

Vlastník a IČO	Provozovatel a IČO	Pro místo	Počet poruch na 1 km sítě
Obec Dolní Dvůr 0027754	Vodárenská společnost Lánov, spol. s r.o. 47470411	Dolní Dvůr	8,000

Ve skupině se vyskytuje níže uvedené Porovnání, ve kterém jsou při nulové poruchovosti vykázané náklady na opravy VIM vyšší než průměrné náklady na odstranění jedné poruchy ve skupině (počítáno bez Porovnání s nulovou poruchovostí).

Vlastník a IČO	Provozovatel a IČO	Pro místo	Poruchy na vodovodní síti - počet	Opravy infrastrukturního majetku (mil. Kč)
Obec Švábov 47367105	VoKa - ekologické stavby, spol. s r.o. 46680331	Švábov	0	0,030

Ve skupině se nevyskytují žádná Porovnání, u kterých by byla vykázána nulová výše nákladů na opravy při nenulové poruchovosti.

Dalšími kritérii hodnocení stavu vodovodní sítě jsou výše ztrát vody a výše nefakturované vody. Oba ukazatele jsou pro účely objektivního srovnávání vyjádřeny v m³ na km přepočtené délky sítě za den. Nefakturovaná voda jako součást objemu vody určené k realizaci je vykazována v bilančních údajích ve VÚPE vodovodních řadů a obsahuje vlastní spotřebu vody (tj. vody použité provozovatelem pro účely provozu VIM), ostatní nefakturovanou vodu (spotřebovanou např. pro požární účely) a ztráty v trubní síti (způsobené úniky vody v důsledku netěsností, havárií apod., nepřesnostmi v měření, černými odběry). Ukazatele, k jejichž výpočtu je použito množství nefakturované vody, mohou být ovlivněny skutečností, že je zde často zahrnuta voda spotřebovaná v provozech, které nesouvisí s výrobou a dodávkou pitné vody. Ukazatel množství nefakturované vody v m³/km/den může být dále výrazně ovlivněn celkovou délkou vodovodní sítě, do které není zahrnuta délka přívaděčích řadů. V případě, že je výše nefakturované vody uváděna včetně hodnoty pro přívaděčí řady, je ukazatel zkreslen. V takových případech je třeba zohlednit při hodnocení i ukazatel množství nefakturované vody vyjádřený podílem na vodě určené k realizaci.

Ztráty vody jsou v praxi určovány rozdílem mezi vodou nefakturovanou a součtem vody pro vlastní spotřebu a vody ostatní nefakturované, jejíž množství je odhadováno. Vyšší ztrát ovlivňují spolu se stavem VIM, tlakovými poměry v síti a celkovým objemem dodávané vody také subjektivní faktory (např. zkušenost zodpovědných pracovníků a pečlivost měření).

Z tohoto důvodu bylo pro účely benchmarkingu přistoupeno k hodnocení obou ukazatelů - objemu ztrát vody i nefakturované vody.

Průměrné množství nefakturované vody za skupinu je 1,82 m³/km/den. Průměrná výše ztrát pitné vody za skupinu činí 1,63 m³/km/den. Informace o stáří majetku MZe nemá k dispozici. Následující tabulka ukazuje přehled Porovnáání, u kterých voda nefakturovaná převyšuje 90% percentil skupiny, který činí 4,37 m³/km/den.

Vlastník a IČO	Provozovatel a IČO	Pro místo	Voda nefakturovaná ((m ³ /km)/den)	Podíl nefakturované vody na vodě určené k realizaci (%)	Ztráty vody ((m ³ /km)/den)	Podíl ztrát vody na vodě určené k realizaci (%)
Obec Dobrá Voda U Pacova 00511358	VoKa - ekologické stavby, spol. s r.o. 46680331	Dobrá Voda u Pacova	12,466	57,128	12,466	57,128

Vodovodní sítí této skupiny bylo rozvedeno celkem 40 tis. m³ pitné vody. Celkové tržby činily 838,83 tis. Kč. Průměrná cena pro vodné ve skupině činí 33,63 Kč/m³.

4.6.3 Obnova majetku

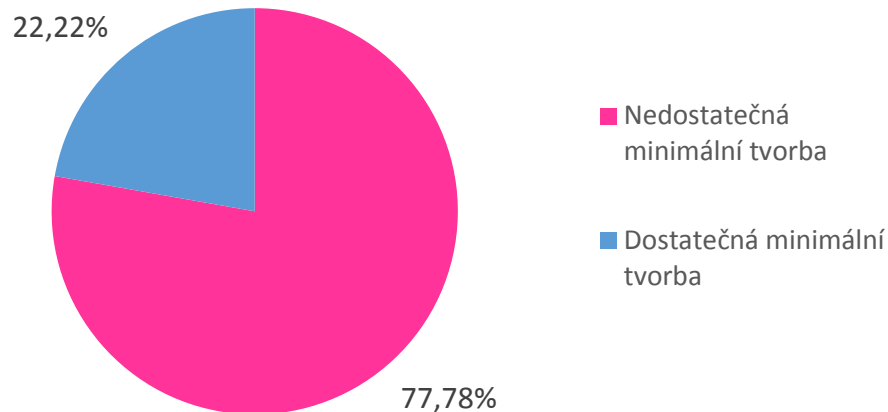
Pro hodnocení tvorby prostředků obnovy ve vodném byla pro každé Porovnáání stanovena potřebná teoretická částka pokrývající obnovu VIM podle hodnoty majetku uváděné ve VÚME (viz kapitola 2.2). Stáří VIM nebylo bráno v úvahu, jelikož tato informace nebyla při analýze k dispozici. Vypočtená hodnota částky pokrývající obnovu majetku pro daný rok se tak může lišit od skutečné hodnoty, se kterou pracují jednotlivé vlastnické subjekty a je stanovena v jejich plánu financování obnovy. Vypočtená hodnota částky pokrývající obnovu majetku byla porovnáána s hodnotou vytvořených prostředků na obnovu VIM pro každé Porovnáání.

Dle údajů, které má MZe k dispozici lze konstatovat, že u 7 Porovnáání (tj. 77,78 %) nepostačují vlastníkům generované zdroje (nájem + opravy + podíl z kladného kalkulačního zisku na rozvoj a obnovu v případě čistě oddílného modelu a odpisy + opravy + prostředky obnovy + záporný zisk + podíl z kladného kalkulačního zisku na rozvoj a obnovu v rámci podskupiny servisních smluv) na pokrytí teoretické výše obnovy. Tato informace upozorňuje na to, že v rámci skupiny existují smluvní vztahy mezi vlastníky a provozovateli VIM, které nejsou nastaveny tak, aby bylo zabezpečeno plnění záměru regulace dosažení samofinancování a udržitelnost infrastruktury tam, kde je to možné.

Dle údajů, které má MZe k dispozici lze konstatovat, že u 7 Porovnáání (tj. 77,78 %) nepostačují vlastníkům generované zdroje (nájem + opravy + podíl z kladného kalkulačního zisku na rozvoj a obnovu v případě čistě oddílného modelu a odpisy + opravy + prostředky obnovy + záporný zisk + podíl z kladného kalkulačního zisku na rozvoj a obnovu v rámci podskupiny servisních smluv) na pokrytí teoretické výše obnovy. To značí, že v rámci skupiny existují smluvní vztahy mezi vlastníky a provozovateli VIM, které nejsou nastaveny tak, aby bylo zabezpečeno plnění záměru regulace dosažení samofinancování a udržitelnost infrastruktury tam, kde je to možné. U zbylých dvou Porovnáání (tj. 22,22 %) vlastníkům generované zdroje na pokrytí minimální teoretické výše prostředků obnovy postačují.

Podíly počtu Porovnáání podle toho, zda pokrývají minimální teoretickou výši prostředků obnovy, zobrazuje následující graf.

Pokrytí financování obnovy VIM (počty Porovnáání)



V následující tabulce je uveden přehled tvorby prostředků obnovy u 5 Porovnáání s čistě oddílným modelem provozování. V případě 4 z nich lze považovat vztah vlastníka a provozovatele za nevyvážený z důvodu nulové výše nájemného. Pokud jsou v těchto Porovnááních do ceny pro vodné započteny náklady na opravy, mohou do určité míry nahrazovat nájemné.

V další tabulce je uveden přehled tvorby prostředků obnovy u 4 Porovnáání s oddílným modelem se servisní smlouvou. Příjemcem vodného je vlastník VIM, který hradí provozovateli náklady na služby spolu s příslušnou částí zisku. Tyto náklady (včetně zisku provozovatele) jsou uvedeny v kalkulační položce 5.2 Ostatní provozní náklady externí. Při výpočtu a posuzování dostatečnosti generovaných prostředků na obnovu se musí postupovat podobně jako v případě smíšeného modelu provozování.

Pokrytí obnovy majetku - čistě oddílný model

Vlastník a IČO	Provozovatel a zároveň příjemce a IČO	Pro místo	Hodnota VIM (mil. Kč)	Nájemné (mil. Kč)	Opravy (mil. Kč)	Podíl z kladného kalkulačního zisku na rozvoj a obnovu (mil. Kč)	Celkové generované prostředky na obnovu VIM (mil. Kč)	% _{OBN}	Výše minimálních prostředků na obnovu majetku (mil. Kč)	Pokrytí obnovy VIM (+/-)	Min. chybějící prostředky na obnovu majetku (mil. Kč)
WORLD HOUSE s.r.o. 27129799	VaK Zápy, s.r.o. 47544511	World House - Královice	0,976	0,000	0,000	0,000	0,000	1,25	0,012	-	0,012
Město Zbiroh 00259225	R E V O S Rokycany, s. r. o. 49197282	Třebnuška 12-2016-11-2017	0,854	0,000	0,002	0,000	0,002	1,60	0,014	-	0,012
Obec Černvír 00599344	Brněnské vodárny a kanalizace, a.s. 46347275	obec Černvír	0,971	0,001	0,000	0,000	0,001	1,25	0,012	-	0,011
Prosper Golf Resort a.s. 05277736	RV Styl s. r. o. 26821486	Čeladná 4	0,600	0,000	0,000	0,000	0,000	1,25	0,008	-	0,008
Richard Kučík 66712688	RV Styl s. r. o. 26821486	Čeladná 2	0,400	0,000	0,000	0,000	0,000	1,25	0,005	-	0,005

Vysvětlivky:

+ pokrývá obnovu VIM

- nepokrývá obnovu VIM

Pozn.: Při stanovení teoretické minimální výše prostředků na obnovu se nebere do úvahy plátcovství DPH vlastníka infrastrukturního majetku.

Pokrytí obnovy majetku - oddílný model se servisní smlouvou

Vlastník a zároveň příjemce a IČO	Provozovatel a IČO	Pro místo	Hodnota VIM (mil. Kč)	Odpisy (mil. Kč)	Prostředky obnovy VIM (mil. Kč)	Opravy (mil. Kč)	Podíl z kladného kalkulačního zisku na rozvoj a obnovu (mil. Kč)	Záporný kalkulační zisk (mil. Kč)	Celkové generované prostředky na obnovu VIM (mil. Kč)	% _{OBN}	Výše minimálních prostředků na obnovu majetku (mil. Kč)	Pokrytí obnovy VIM (+/-)	Min. chybějící prostředky na obnovu majetku (mil. Kč)
Obec Švábov 47367105	VoKa - ekologické stavby, spol. s r.o. 46680331	Švábov	0,572	0,000	0,223	0,030	0,000	-0,261	0,000	1,30	0,007	-	0,007
Obec Dobrá Voda U Pacova 00511358	VoKa - ekologické stavby, spol. s r.o. 46680331	Dobrá Voda u Pacova	0,672	0,006	0,000	0,000	0,000	0,000	0,006	1,31	0,009	-	0,003
Obec Bolešiny 00255246	AQUAŠUMAVA s.r.o. 64832911	Bolešiny	0,781	0,044	0,000	0,024	0,131	0,000	0,200	1,49	0,012	+	0,000
Obec Dolní Dvůr 00277754	Vodárenská společnost Lánov, spol. s r.o. 47470411	Dolní Dvůr	0,521	0,016	0,000	0,008	0,000	0,000	0,024	1,67	0,009	+	0,000

Vysvětlivky:

+ pokrývá obnovu VIM

- nepokrývá obnovu VIM

Pozn.: Při stanovení teoretické minimální výše prostředků na obnovu se nebere do úvahy plátcovství DPH vlastníka infrastrukturního majetku.

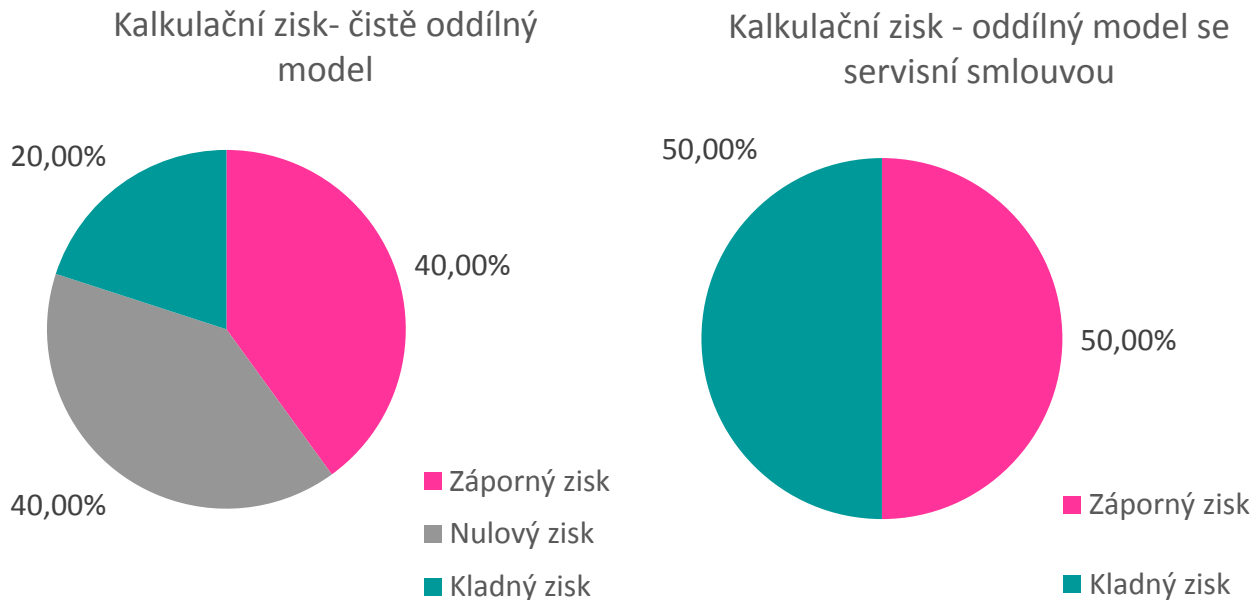
Benchmarking vlastnických subjektů 2017

Vodovod - Oddílný model provozování - skupina VI.

(hodnota infrastrukturního majetku 1 - 1 000 000 Kč)

U jednoho z 5 Porovnaní v čistě oddílném modelu a u dvou Porovnaní ze čtyř v oddílném modelu se servisní smlouvou vlastnické subjekty negenerují dostatečné množství prostředků na financování obnovy.

V 5 případech byly uvedeny nulové náklady na opravy (případně náklady na jejich realizaci mohou být nesprávně vykázány v kalkulační položce 5.2 Ostatní náklady provozní externí) a tři tato Porovnaní vykázala záporný kalkulační zisk.



Výše uvedené grafy zobrazují podíly počtu Porovnaní podle výše kalkulačního zisku. V případě čistě oddílného modelu provozování představuje kalkulační zisk odměnu provozovatele a výše zisku vlastníka VIM je zahrnuta v nájemném. V případě provozování formou servisních smluv je kalkulační zisk nejen odměnou vlastníka VIM, ale často i nástrojem na úpravu výše ceny. Zisk provozovatele je součástí kalkulační položky 5.2 Ostatní provozní náklady externí.

V tabulce níže jsou uvedena Porovnaní se záporným ziskem, která se vyskytla u oddílného modelu se servisní smlouvou. V tomto případě dochází k dotování provozování a obnovy VIM jejím vlastníkem. Záporný zisk se v tomto případě využívá jako prostředek cenové politiky zejména komunálních vlastníků VIM.

Vlastník a IČO	Provozovatel a IČO	Pro místo	Záporný kalkulační zisk (mil. Kč)
Obec Švábov 47367105	VoKa - ekologické stavby, spol. s r.o. 46680331	Švábov	-0,261
Obec Dobrá Voda U Pacova 00511358	VoKa - ekologické stavby, spol. s r.o. 46680331	Dobrá Voda u Pacova	-0,000010

U Porovnaní s čistě oddílným modelem, která všechna negenerují dostatečné množství prostředků na obnovu, vychází průměrná cena 29,93 Kč/m³. Teoretická cena pro vodné při pokrytí teoretické minimální výše prostředků obnovy a nulovém zisku u těchto Porovnaní činí 342,21 Kč/m³; s vyloučením extrémní hodnoty níže uvedeného Porovnaní obce Černvín vychází tato průměrná teoretická cen pro vodné 31,89 Kč/m³. Teoretická cena pro vodné v Porovnaní obce Černvín činí 1 583,50 Kč/m³. Zde to zapříčiněno velmi nízkým množstvím fakturované vody, které činí pouze 18 m³.

S výjimkou Porovnání obce Černvír by se pro dosažení teoretické minimální výše prostředků obnovy musela cena pro vodné zvýšit o několik Kč (za předpokladu, že nedojde k porušení cenových předpisů), což by nemělo být pro konečné odběratele významnou zátěží a nezbývá než jej doporučit.

Zajímavým ukazatelem u těchto Porovnání jsou chybějící prostředky obnovy na m³. V této skupině se pohybují v rozmezí 1,04 - 618,84 Kč. Vysoké množství chybějících prostředků obnovy na m³ je opět působeno výrazně nízkým množstvím fakturované pitné vody.

Cena pro vodné u Porovnání ve skupině používajících pro provozování servisní smlouvu s dosaženou minimální výší prostředků potřebných na obnovu VIM je 67,20 Kč/m³. U Porovnání, která negenerují minimální teoretickou výši prostředků na obnovu, činí cena pro vodné 9,32 Kč/m³. Teoretická cena pro vodné při pokrytí prostředků obnovy a nulovém zisku u těchto Porovnání byla vypočtena na 46,42 Kč/m³. Zajímavým ukazatelem u těchto Porovnání jsou chybějící prostředky obnovy na m³. U těchto Porovnání činí 1,04 - 2,09 Kč. Zvýšení ceny pro vodné ve výši několika Kč by nemělo být pro konečné odběratele významnou zátěží.

V následující tabulce je uveden seznam Porovnání pro čistě oddílný model, na kterých bylo vykázáno záporné a nulové nájemné. V těchto případech vlastník negeneruje žádné prostředky na obnovu z vodného ani nepokrývá náklady související se správou VIM.

Vlastník a IČO	Provozovatel a IČO	Pro místo	Nájemné (mil. Kč)
Město Zbiroh 00259225	R E V O S Rokycany, s. r. o. 49197282	Třebnuška 12-2016-11-2017	0,000
Prosper Golf Resort a.s. 05277736	RV Styl s. r. o. 26821486	Čeladná 4	0,000
Richard Kučík 66712688	RV Styl s. r. o. 26821486	Čeladná 2	0,000
WORLD HOUSE s.r.o. 27129799	VaK Zápy, s.r.o. 47544511	World House - Královice	0,000

V této skupině se nevyskytuje žádné Porovnání pro oddílný model se servisní smlouvou, na kterém by bylo vykázáno nenulové nájemné.

Celkem za tuto skupinu byla na řádku č. 20 Porovnání vykázána tvorba prostředků obnovy za daný rok ve výši 180 tis. Kč a jejich čerpání 220 tis. Kč. Hodnoty řádku č. 20 od roku 2009 činí celkem za skupinu v položce tvorba 7,27 mil. Kč a v položce čerpání 1,22 mil. Kč. Některé subjekty uvedly čerpání od roku 2009 větší než tvorbu od roku 2009. Je možné předpokládat, že prostředky obnovy byly tvořeny již před rokem 2009. Téměř na všech Porovnáních jsou vykázány velké rozdíly mezi tvorbou prostředků v daném roce uvedenou v řádku č. 20 a tím, co je v Porovnání uvedeno v položkách umožňujících tvorbu prostředků na obnovu VIM.

4.6.4 Seznam analyzovaných vlastníků

Vlastník a IČO	Provozovatel a IČO	Pro místo	Hodnota majetku (mil. Kč)	Skupina (vlastnický BM)
Obec Bolešiny 00255246	AQUAŠUMAVA s.r.o. 64832911	Bolešiny	0,781	VI.skupina(<1mil.Kč)
Obec Černvír 00599344	Brněnské vodárny a kanalizace, a.s. 46347275	obec Černvír	0,971	VI.skupina(<1mil.Kč)
Město Zbiroh 00259225	R E V O S Rokycany, s. r. o. 49197282	Třebnuška 12-2016-11-2017	0,854	VI.skupina(<1mil.Kč)
Richard Kučík 66712688	RV Styl s. r. o. 26821486	Čeladná 2	0,400	VI.skupina(<1mil.Kč)
Prosper Golf Resort a.s. 05277736	RV Styl s. r. o. 26821486	Čeladná 4	0,600	VI.skupina(<1mil.Kč)
WORLD HOUSE s.r.o. 27129799	VaK Zápy, s.r.o. 47544511	World House - Královice	0,976	VI.skupina(<1mil.Kč)
Obec Dolní Dvůr 00277754	Vodárenská společnost Lánov, spol. s r.o. 47470411	Dolní Dvůr	0,521	VI.skupina(<1mil.Kč)
Obec Dobrá Voda U Pacova 00511358	VoKa - ekologické stavby, spol. s r.o. 46680331	Dobrá Voda u Pacova	0,672	VI.skupina(<1mil.Kč)
Obec Švábov 47367105	VoKa - ekologické stavby, spol. s r.o. 46680331	Švábov	0,572	VI.skupina(<1mil.Kč)

5. Skupiny s kombinovaným modelem provozování - VODOVOD

5.1 Benchmarking vlastnických subjektů 2017

Vodovody - Kombinovaný model provozování - skupina I. (hodnota infrastrukturního majetku 10 000 000 000 Kč a více)

5.1.1 Charakteristika skupiny

V této skupině se nachází pouze jedno Porovnání, a to Porovnání vlastníka Severomoravské vodovody a kanalizace Ostrava a. s. atd. pro místo A 1 SmVaK + A 13 Kanál Rychvald + A 14 Kanál Albrechtice + A 21 Kanál Dolní Domaslavice s provozovatelem Severomoravské vodovody a kanalizace Ostrava a. s. (dále „SMVaK“). Celková přepočtená délka vodovodní sítě činí 3 481,84 km. Pořizovací reprodukční hodnota objektů vodovodu a ÚV podle orientačních ukazatelů u tohoto Porovnání činí celkem 21,27 mld. Kč, z toho hodnota ÚV činí 7,49 mld. Kč a hodnota vodovodních řadů 13,78 mld. Kč. Prostřednictvím 132 849 přípojek obsluhuje 724 308 připojených obyvatel.

Mezi vlastníky VIM souvisejícími s Porovnáním jsou zastoupeny všechny typy vlastnictví, tj. vlastníci komunální, soukromí, soukromí pod zahraniční kontrolou, fyzické osoby i státní instituce. Vlastník s nejvyšší hodnotou VIM je soukromého charakteru pod zahraniční kontrolou.

Hlavní sledované ukazatele

Označení ukazatele	Název ukazatele	Severomoravské vodovody a kanalizace Ostrava a.s. 45193665; Město Třinec 00297313; Město Kravaře 00300292; atd. (Severomoravské vodovody a kanalizace Ostrava a.s. 45193665)
Stav majetku		
ZV03	Délka vodovodních řadů, přepočtená délka (km)	3 481,84
ZV14	Poruchy na rozvodné vodovodní síti (ks)	2 975,00
VOM01	Počet poruch na 1 km rozvodné sítě (ks/km)	0,71
ZV28	Pořizovací cena objektů vodovodu podle orientačních ukazatelů (v tis. Kč)	13 775 776,16
ZVU29	Pořizovací cena objektů ÚV podle orientačních ukazatelů (v tis. Kč)	7 494 535,28
VOM00	Pořizovací cena objektů vodovodu + ÚV podle orientačních ukazatelů (tis. Kč)	21 270 311,44
ZVC53	D. Voda fakturovaná pitná celkem (mil. m ³)	33,24
VV07	Voda nefakturovaná na 1 km přepočtené délky vodovodního řadu na den ((m ³ /km)/den)	5,60
VV08	Podíl nefakturované vody na vodě určené k realizaci (%)	17,71
VV10	Ztráty vody na 1 km přepočtené délky vodovodního řadu na den ((m ³ /km)/den)	4,72
VV11	Podíl ztrát vody na vodě určené k realizaci (%)	14,91
Obnova majetku		
ZVC43	4.1 Odpisy (mil. Kč)	206,46
ZVC44	4.2 Opravy infrastrukturního majetku (mil. Kč)	60,66
ZVC45	4.3 Nájem infrastrukturního majetku (mil. Kč)	13,30
ZVC46	4.4 Prostředky obnovy infrastrukturního majetku (mil. Kč)	67,74
ZVC59	15. Podíl ze zisku na rozvoj a obnovu VIM (mil. Kč)	0,00
VOM03	Podíl generovaných prostředků na obnovu a rozvoj a hodnoty infrastrukturního majetku (%)	1,64
VOM13	Chybějící prostředky obnovy VIM (do minima VOM11) (tis. Kč)	0,00
VOM14	Chybějící prostředky obnovy VIM (do minima VOM11) na 1m ³ pitné fakturované vody (Kč/m ³)	0,00
VOM18	Hodnota infrastrukturního majetku na 1m ³ pitné fakturované vody (Kč/m ³)	639,93
ZVC60	20. Prostředky obnovy - tvorba celkem od roku 2009 (mil. Kč)	1 856,15
ZVC61	20. Prostředky obnovy - čerpání celkem od roku 2009 (mil. Kč)	1 849,00
ZVC62	20. Prostředky obnovy - tvorba v daném roce (mil. Kč)	222,49
ZVC63	20. Prostředky obnovy - čerpání v daném roce (mil. Kč)	206,18
VE06	Nájem k hodnotě infrastrukturního majetku (-)	0,00

Benchmarking vlastnických subjektů 2017

Vodovody - Kombinovaný model provozování - skupina I.

(hodnota infrastrukturního majetku 10 000 000 000 Kč a více)

Označení ukazatele	Název ukazatele	Severomoravské vodovody a kanalizace Ostrava a.s. 45193665; Město Třinec 00297313; Město Kravaře 00300292; atd. (Severomoravské vodovody a kanalizace Ostrava a.s. 45193665)
Doplňující		
ZVC56	11. Jednotkové náklady (Kč/m ³)	27,56
ZVC30	18. Cena pro vodné (Kč/m ³)	36,01
VE11	Teoretická cena pro vodné při pokrytí prostředků obnovy a nulovém zisku - kombinovaný model (Kč/m ³)	27,56
ZVC57	13. Kalkulační zisk (mil. Kč)	280,77
VE00	Vodné celkem (tis. Kč)	1 196 913,42

5.1.2 Stav majetku

Přepočtená délka vodovodní sítě činí 3 481,84 km (celková délka 4 212,67 km). Za daný rok na ní bylo vykázáno 2 975 poruch. Průměrně došlo k 0,71 poruchy na km sítě, přičemž průměr vypočtený za celý soubor analyzovaných dat (viz kapitola 2.8) činí 0,48 poruchy na km sítě. Vliv na počet vykázanych poruch může mít kromě stáří a stavu VIM také způsob detekování poruch. Použití moderních technologií zvyšuje počet odhalených poruch.

Dalšími významnými kritérii hodnocení stavu vodovodní sítě jsou výše ztát vody a výše nefakturované vody. Oba ukazatele jsou pro účely objektivního srovnávání vyjádřeny v m³ na km přepočtené délky sítě za den. Nefakturovaná voda jako součást objemu vody určené k realizaci je vykazována v bilančních údajích ve VÚPE vodovodních řadů a obsahuje vlastní spotřebu vody (tj. vody použité provozovatelem pro účely provozu VIM), ostatní nefakturovanou vodu (spotřebovanou např. pro požární účely) a ztráty v trubicí síti (způsobené úniky vody v důsledku netěsností, havárií apod., nepřesnostmi v měření, černými odběry). Ukazatele, k jejichž výpočtu je použito množství nefakturované vody, mohou být ovlivněny skutečností, že je zde často zahrnuta voda spotřebovaná v provozech, které nesouvisí s výrobou a dodávkou pitné vody. Ukazatel množství nefakturované vody v m³/km/den může být dále výrazně ovlivněn celkovou délkou vodovodní sítě, do které není zahrnuta délka přiváděcích řadů. V případě, že je výše nefakturované vody uváděna včetně hodnoty pro přiváděcí řady, je ukazatel zkreslen. V takových případech je třeba zohlednit při hodnocení i ukazatel množství nefakturované vody vyjádřený podílem na vodě určené k realizaci.

Ztráty vody jsou v praxi určovány rozdílem mezi vodou nefakturovanou a součtem vody pro vlastní spotřebu a vody ostatní nefakturované, jejíž množství je odhadováno. Výši ztrát ovlivňují spolu se stavem VIM, tlakovými poměry v síti a celkovým objemem dodávané vody také subjektivní faktory (např. zkušenost zodpovědných pracovníků a pečlivost měření). Z tohoto důvodu bylo pro účely benchmarkingu přistoupeno k hodnocení obou ukazatelů - objemu ztrát vody i nefakturované vody.

Výše nefakturované vody na Porovnání činí 5,60 m³/km/den a je totožná s hodnotou za celý soubor analyzovaných dat, která činí 5,60 m³/km/den (viz kapitola 2.8).

Výše ztrát pitné vody na Porovnání činí 4,72 m³/km/den, a opět se velmi blíží hodnotě spočtené za celý soubor analyzovaných dat, která činí 4,87 m³/km/den.

Vodovodní síť uvedeného Porovnání bylo rozvedeno 33,24 mil. m³ pitné vody. Celkové tržby za vodné činily 1,20 mld. Kč. Cena pro vodné činí 36,01 Kč/m³, přičemž průměrná cena spočtená za celý soubor analyzovaných dat činí 37,85 Kč/m³.

5.1.3 Obnova majetku

U Porovnání s kombinovaným modelem provozování dochází ke generování prostředků obnovy z vodného zahrnutím odpisů VIM, oprav VIM, nájemného, prostředků obnovy na ř. 4.4, podílem ze zisku na obnovu VIM do kalkulace ceny pro vodné nebo jsou naopak poníženy o záporný kalkulační zisk.

Pro každé Porovnání byla spočtena minimální teoretická výše prostředků na obnovu (viz kapitola 2.2), která byla porovnána se skutečnými prostředky na obnovu generovanými ve vodném. Jak ukazuje níže uvedená tabulka, prostředky obnovy vykázané na Porovnání ve skupině tuto teoretickou výši v daném roce převyšují. Podílí se na tom zejména kalkulační položka odpisy VIM.

Na Porovnání je vykázán kladný kalkulační zisk ve výši 280,77 mil. Kč. Uvedené Porovnání vykázalo jednotkové ÚVN ve výši 27,56 Kč/m³ a podíl zisku na ÚVN 30,65 % při ceně 36,01 Kč/m³. Pro srovnání za celý soubor analyzovaných dat činí průměrné jednotkové ÚVN činí 34,73 Kč/m³, průměrná cena pro vodné 37,85 Kč/m³ a průměrný podíl zisku na ÚVN 8,23 %. Z uvedených hodnot plyne, že Porovnání ve skupině může generovat zisky zejména úsporami z rozsahu, které jsou dány výší fixních nákladů nezávislou na objemu fakturované vody (odpisy, nájemné, úroky, režie), a případně i vysokou hodnotou kapitálu použitého pro regulovanou činnost, která je určující při stanovování maximální výše přiměřeného zisku.

Na řádku č. 20 Porovnání je vykázána tvorba prostředků obnovy za daný rok ve výši 222,49 mil. Kč a jejich čerpání ve výši 206,18 mld. Kč. Hodnoty řádku 20 od roku 2009 činí v položce tvorba od roku 2009 1,86 mld. Kč a čerpání od roku 2009 1,85 mld. Kč. Z těchto hodnot plyne, že vlastníci čerpali na obnovu prostředky zhruba ve stejné výši, jako vytvořili. Z porovnání tvorby prostředků obnovy v daném roce vykázané na řádku č. 20 s vypočtenou minimální výší prostředků na obnovu (viz kapitola 2.2) je patrné, že vlastníci nepokryli minimální výši prostředků obnovy. Rozdíl činí 91,84 mil. Kč. Odlišný výsledek pokrytí minimální teoretické výše obnovy určený z kalkulačních položek vykázaných v Porovnání plyne zejména z nedostatku informací o charakteru oprav VIM (nemusí mít charakter obnovy) a způsobu určení výše nájemného a jeho použití. Hodnoty na řádku 20 Porovnání by měly uvedené informace zohledňovat.

Pokrytí obnovy majetku

Vlastníci a IČO	Provozovatel a zároveň jeden z vlastníků a IČO	Pro místo	Hodnota VIM (mil. Kč)	Nájemné (mil. Kč)	Odpisy (mil. Kč)	Prostředky obnovy VIM (mil. Kč)	Opravy (mil. Kč)	Podíl z kladného kalkulačního zisku na rozvoj a obnovu (mil. Kč)	Záporný kalkulační zisk (mil. Kč)	Celkové generované prostředky na obnovu VIM (mil. Kč)	% _{OBN}	Výše minimálních prostředků na obnovu majetku (mil. Kč)	Pokrytí obnovy VIM (+/-)	Min. chybějící prostředky na obnovu majetku (mil. Kč)
Severomoravské vodovody a kanalizace Ostrava a.s. 45193665; Město Třinec 00297313; Město Kravaře 00300292; atd.	Severomoravské vodovody a kanalizace Ostrava a.s. 45193665	A 1 SmVaK + A 13 Kanál Rychvald + A 14 Kanál Albrechtice + A 21 Kanál Dolní Domaslavice	21 270,311	13,304	206,461	67,742	60,662	0,000	0,000	348,168	1,48	314,334	+	0,000

Vysvětlivky:

+ pokrývá obnovu VIM

- nepokrývá obnovu VIM

Pozn.: Při stanovení teoretické minimální výše prostředků na obnovu se nebere do úvahy plátcovství DPH vlastníka infrastrukturního majetku.

Benchmarking vlastnických subjektů 2017

Vodovody - Kombinovaný model provozování - skupina I.

(hodnota infrastrukturního majetku 10 000 000 000 Kč a více)

5.1.4 Seznam analyzovaných vlastníků

Vlastník a IČO	Provozovatel a zároveň jeden z vlastníků a IČO	Pro místo	Hodnota majetku (mil. Kč)	Skupina (vlastnický BM)
<p>Severomoravské vodovody a kanalizace Ostrava a.s. 45193665; Město Třinec 00297313; Město Kravaře 00300292; Vladimír Lichnovský 00000000; Bc. Tomáš Fajárek 00000000; Ing. Miroslav Brtva 00000000; Lenka Tydlačková 00000000; Lucius Kucharczyk 00000000; Ing. Richard Kraus, Ing. Monika Krausová 00000000; David Martin, Hasalovi, Polesovi, Podhorní, Saganová, Janovský, Dodek, Dodeková, Davidová 00000000; Hajda Michal 00000000; Bujnohová Barbora Ing. a Bujnoch Tomáš Ing. 00000000; Zajac Marek Ing. 00000000; Ing. Pavla Hrtánková 00000000; Jan Zrubek 00000000; Ing. Martin Cviček 00000000; Jarmila Poledníková 00000000; Jozef Lacko 00000000; Vyatskykh Oleg a Maryna a ostatní spoluvlastníci 00000000; Hroch Jan Ing., Hrochová Veronika Dis., Nesét Petr, Nesét Gabriela 00000000; Emanuel Novák 00000000; Baladovi Ivan a Zdeňka, Ing. 00000000; Ing. David Šimeček 00000000; Věra Maivelderová 00000000; KAIA, spol. s r.o. 15502996; Eiffage Construction Česká republika, s.r.o. 15504158; Miroslav Sáček 00000000; Jaroslav Tobola 00000000; Jiří Sabó 00000000; Roman Bakota, Patrícia Bakotová 00000000; Marie Křížáková, Robert Křížák 00000000; Miroslav Farny 00000000; Ing. Jakub Navrátil 00000000; Ing. Roman Mitrega 00000000; Gajdzica David, Hoďovi, Ciencaľovi, Raszkovi 00000000; Novotný Stanislav Ing. a další spoluvlastníci 00000000; Dočekalová Renáta, Škovranová Šárka, Škovran Štefan, Ševčíková Petra 00000000; Ing. David Janoušek 00000000; Tenčík Jiří, Kotulová Martina, Kotula Jan Ing. 00000000; Ing. Jaroslav Polách 00000000; Stanislav Vaněk 00000000; Ing. Marcel Bilčík 00000000; Ing. Jan Světlík 00000000; Miroslav Plaskura 00000000; Adamec Vít, Ing. a Adamcová Vladislava, Ing. 00000000; Mgr. René Gemmel, Mgr. Andrea Gemmelová 00000000; Ing. Petr Madusiok 00000000; Jiří Papežík 00000000; Bronislav Maňásek 00000000; Zbyněk Sklář 00000000; Ing. Václav Kantor, Marie Kantorová 00000000; Jiří Strýček 00000000; Martínek Petr a ostatní spoluvlastníci 00000000; MUDr. Jiří Řepišák 00000000; Pyszkovi Petra MUDr. a Daniel, další společníci 00000000; Ing. Jan Dorotík 00000000; Ing. Jan Illík 00000000; Zdeněk Huspek 00000000; Kleinová Naděžda a Tomáš a společníci 00000000; Roman Tichý 00000000; Martin Pašek 00000000; Petr Kolářek 00000000; Petr Měhýš 00000000; Mieczyslaw Szwarc 00000000; MP INVEST, a.s. 25326821; Ing. Radek Raška, Ing. Jana Rašková 00000000; Petr Göttlicher 00000000; Vít Kovalčík, Jana Kovalčíková 00000000; Miloš Kowol 00000000; Roman Neugebauer 00000000; Pavol Kvak 00000000; Stanislav Kašpar 00000000; Tomáš Sýkora 00000000; Ing. Jakub Blažek 00000000; Erich Jaeger, s.r.o. 25785079; Praha West Investment k.s. 25672096; Sallerova výstavba Frýdlant k.s. 25444956; RD STYL a.s. 25821130; Silexim, s.r.o. 25831003; Moramis-holding, a.s. 25830121; Fest-Bau spol. s r.o. 25825208; Motor Lučina spol. s r.o. 25367625; Altabix s.r.o. 25358758; M&M DESIGN FLEX s.r.o. 25355902; ZT Instal, spol. s r.o. 25375491; RVR-agro a.s. 25395645; 3E PROJEKT, a.s. 25389092; RICHTER-COLOR, spol. s r.o. 25376454; Josef Kotík, Lada Kotíková 00000000; Kamil Krejčí 00000000; Tatarík Michal a Švancara Slavomír 00000000; Ing. Zbyněk Bezcený 00000000; Milan A Eva Košťálovi 00000000; Jan Kočko 00000000; Norská Martina 00000000; Ing. Lubomír Pochmon 00000000; Karel Vala 00000000; Košňovští Martin a Žaneta, Kováčsovi Patrik a Andrea, Hubníkovi Lukáš a Michaela, Muroňová Lenka 00000000; Pavel Řeháček 00000000; Hubálek et.al. (zástupce ve věcech technických - p. Skácel) 00000000; Josef Baďura 00000000; Ing. Tomáš Kubala 00000000; SINTRO Invest s.r.o. 24213314; Jiří Vavrečka 00000000; Jaroslav Kubiš 00000000; ADVISIA s.r.o. 24668613; Satková Adéla Mgr., Hachlica Rostislav, Šušovský Jiří 00000000; Radim Kuboš 00000000; EURA holding a.s. 24834301; Uchoč David a ostatní spoluvlastníci 00000000; Martin Olszar 00000000; Lumír Koudela 00000000; Roman Nagy 00000000; Cempírek Pavel Ing., Chlebek Martin Ing. 00000000; Jiří Lainka 00000000; Fukala Evžen Ing., Fukalová Eva Ing. 00000000; Krejčová Jana Ing. a Roman Mgr. 00000000; Vidurová Markéta 00000000; Mgr. Blanka Gelnarová 00000000; Martin Saniter 00000000; Zdeněk Stuchlík 00000000; Šlezar Rostislav a Jolana a další spoluvlastníci 00000000; Pavel Dehner 00000000; Pavel Svačina 00000000; Ing. Břetislav Škola 00000000; Jaroslav Pavliska 00000000; Tomáš Martyněk 00000000; Eva Chudárková 00000000; Alena Lacká 00000000; Radovan Horecký, Barbora Horecká 00000000; Bc. Simona Grünbergerová 00000000; Marcel Hadamczik 00000000; Martina Horová 00000000; Jiří Karásek 00000000; Židek Břetislav 00000000; Roszkovi Pavel a Renáta 00000000; Ing. Petra Růžičková 00000000; Ing. Jitka Kwasniaková 00000000; Ing. Aleš Marek 00000000; Čtvrtlík Tomáš 00000000; Mgr. Aleš Kubiček 00000000; MUDr. Igor Chudoba, MUDr. Martina Chudobová 00000000; Bernard Židek 00000000; Wojnar Karel a Renata 00000000; Jan Vydra, Veronika Vydrová 00000000; Libor Matějčičný 00000000; Mazurková Katrin a další spoluvlastníci 00000000; Ing. Tomáš Gorný 00000000; Zowada Václav Ing. a Helena MUDr. 00000000; Renáta Kostelníková 00000000; Pavel Talík, Leona Talíková 00000000; Jiljí Rucki 00000000; Mgr. Petr Pawelek 00000000; Jiří Havlín, Věra Havlínová 00000000; Albín Lutica 00000000; Radim Tokoš 00000000; Petr Opiol 00000000; Mgr. Zbyněk Vašínska 00000000; MUDr. Ivo Ševčík 00000000; Jiří Socha 00000000; Ladislav Novotný, Lenka Novotná 00000000; Libor Waloszek 00000000; Ing. Ondřej Winkler 00000000; Jan Janečka 00000000; Ing. Aleš Fischer 00000000; Dalibor Hajduk 00000000; Anna Sommerová 00000000; Kornel Martin Ing. a další 00000000; Roman Číž 00000000; Hana Vařeková 00000000; Rožnovský Tomáš, Gruffíkovi, Tyč 00000000; Ph.Dr. Černohorský Tomáš Ph.D. 00000000; Šmíd Martin a ostatní spoluvlastníci 00000000; Pfeifer Igor a Ivana 00000000; Ing. Libor Jalůvka 00000000; JUDr. Josef Holík 00000000; Oskar Přikryl 00000000; Ing. Petr Parchaňski 00000000; Aleš Poles 00000000; Ing. Petr Kuchejda 00000000; Ing. Aleš Kukučka, Zdeňka Kukučková 00000000; Ing. Miroslav Pajchl 00000000; Dan Kuliha 00000000; Ing. Zbyněk Sedlář 00000000; Aleš Kroutil 00000000; Ing. Petr Vaníček 00000000; Pavel Toman 00000000; Mgr. Zdeňka Plšková 00000000; Brhelová Jana, Pawlica Boleslav, Pawlicová Anna, Demková Tatána, Demko David 00000000; Segec Martin a spol. 00000000; Marek Otaševič 00000000; Gomola Tomáš, Gomolová Anna Ing. 00000000; Rostislav Herok 00000000; Milan Kopčil 00000000; Ing. Filip Offenbartl 00000000; Jaroslav Zupko 00000000; Tomáš Jeřábek 00000000; Petr Hala 00000000; Ing. Lumír Spratek, Dagmar Spratková 00000000; Petr Demovič 00000000; Pavel Bobek 00000000; Ing. Marian Janalík 00000000; Smetana Ondřej Mgr., Smetanová Kateřina Mgr. 00000000; Krupa Marek 00000000; Surák Radomír Ing. 00000000; Ing. Daniel Kysela, Ph.D. 00000000; Andrej Kubelka 00000000; Petr Zábranský 00000000; Bronislav Tesař 00000000; Miloslav Dostál, Marie Dostálová 00000000; David Klimša 00000000; Máchta Stanislav 00000000; Tomáš Verner</p>	<p>Severomoravské vodovody a kanalizace Ostrava a.s. 45193665</p>	<p>A 1 SmVaK + A 13 Kanál Rychvald + A 14 Kanál Albrechtice + A 21 Kanál Dolní Domaslavice</p>	<p>21 270,311</p>	<p>I.skupina (>10 000mil.Kč)</p>

Vlastník a IČO	Provozovatel a zároveň jeden z vlastníků a IČO	Pro místo	Hodnota majetku (mil. Kč)	Skupina (vlastnický BM)
<p>00000000; Horňáková Lenka 00000000; Bočánek Martin 00000000; Milata Tomáš 00000000; Prof. Ing. Jan Široký, CSc. 00000000; Petr Tomis 00000000; Kamil Karásek 00000000; Petr Pácl, Vladimíra Páclová 00000000; Ing. Michal Martoch 00000000; Prokopová Iveta Bc. a ostatní spoluvlastníci 00000000; Datkovi Petr a Veronika 00000000; Hanák Rostislav 00000000; Leontina Motlochová 00000000; Pavel Petrik 00000000; Tomáš Črla 00000000; Bulovi Daniel a Lenka + další spoluvlastníci 00000000; Gabriela Fiket 00000000; Radek Marthaus 00000000; CENTRIMMO realty s.r.o. 25841483; Pavel Žemla 00000000; Kunčar Svatopluk MUDr. a další spoluvlastníci 00000000; Komplexa s.r.o. 29458731; Zbyněk Huvar 00000000; Mgr. Ondřej Miklas 00000000; Petr Henek 00000000; Bukovjanová Lucie 00000000; Vašek Ladislav 00000000; Tomáš Hanzelka 00000000; Antonín Knězek 00000000; Ing. Miroslav Křiva 00000000; TorStav s.r.o. 29450586; Apolo invest s.r.o. 29449375; SKI chata Lysá hora s.r.o. 29445311; Zuzana Váňová 00000000; Ester Vacková 00000000; Karel Pajurek 00000000; Blažena Plucnarová 00000000; Ing. Petr Vojtěchovský 00000000; Ing. Iveta Eliášová, Zdeněk Macík 00000000; Miroslav Šolín 00000000; Radim Kahánek 00000000; Jan Sluka, Jaroslav Havránek 00000000; Ing. Aleš Friedrich 00000000; Lukáš Lyčka 00000000; Eva Krečmerová 00000000; Ing. Dalibor Šafran 00000000; Josef Bakota, Karla Bakotová 00000000; STING investiční fond s proměnným základním kapitálem, a.s. 29017688; Jaroslav Podhorský, Helena Podhorská 00000000; Josef Vavřík 00000000; Jiří Muroň, Běla Muroňová 00000000; Milan Chomistek, Štěpánka Chomistková 00000000; Ing. Karel Fober 00000000; Software Praha s.r.o. 29031974; DOMY Detko, s.r.o. 28605527; TENIS HOTEL VITALITY, a.s. 28602765; ProfilHouse - Development, s.r.o. 28565991; TIVA Property s.r.o. 28620496; SENIOR PARK a.s. 28963351; Petřvaldská vyhlídka s.r.o. 28636023; Stavebniny CARBOL s.r.o. 28633067; Radomír Lichna 00000000; MUDr. Radomíra Štěpánová 00000000; Korábečná Alena a ostatní spoluvlastníci 00000000; Aleš Pekárek, Olga Pekárková 00000000; Marek Sikora a spol. 00000000; Raška David 00000000; Mgr. Barbora Mazurová 00000000; Jan Řeha 00000000; Ladislav Řehánek 00000000; Ing. Zuzana Ondryášová 00000000; Ing. Milan Prokop 00000000; Jaroslav Bednář 00000000; Ing. Pavel Bohanes 00000000; Svoboda Aleš 00000000; Vorlová Romana Ing. 00000000; Brose CZ spol. s r.o. 61465704; Obec Jakubčovice nad Odrou 60798483; Obec Šenov u Nového Jičína 60798432; MSS Ostrava s.r.o. 61973840; RKL Opava, spol. s r.o. 62304453; CVRK, s.r.o. 62304402; D.P. Technology s.r.o. 62304151; AGROJAN-Staré Heřmínovy s. r. o. 48394033; SSKA-Stavební společnost Karviná, a.s. 48393835; AGRONET Smolkov, s. r. o. 47977612; Obec Bílov 48430749; Obec Olbramice 60798416; Obec Návsí 60781688; Správa uprchlých zařízení Ministerstva vnitra 60498021; Farní sbor Slezské církve evangelické a. v. v Bystřici 69609853; Obec Bravantice 68921063; Obec Kujavy 67340474; Obec Ropice 70305587; Krajské ředitelství policie Moravskoslezského kraje 75151502; Obec Libhoř 72086718; Filadelfie -Přístav Oldřichovice 71160973; Obec Vendryně 63026112; Luterská evangelická církev a. v. v České republice 63025159; Obec Vražné 62351290; METALLKON GROUP s.r.o. 63321131; Obec Chotěbuz 67339158; Biskupství ostravsko-opavské 65468953; Ing. Jaroslav Kos 64593151; Zbyněk Křibek 00000000; Tomáš Bargel 00000000; Petr Ševčík, Jana Ševčíková 00000000; Svatava Durošková 00000000; Ing. Roman Hrabec 00000000; Ing. Vít Škrobánek 00000000; Jiří Foldyna 00000000; Jan Šarka 00000000; Bartoš Luděk a ostatní spoluvlastníci 00000000; Kekelák Karel, Ing., Kekeláková Radka Bc., Kirchner Pavel, Ing., Kirchnerová Martina 00000000; Pavel Kubíček 00000000; Ing. Pavel Mohelník 00000000; Mgr. Jiří Zlý 00000000; Tomáš Hrbáč 00000000; IPOS Opava, s.r.o. 46577360; KOVINTRADE Praha spol. s r.o. 45272875; KaBeDeX spol. s r.o. 45196583; DAMAN, spol. s r. o. 46581910; Novojická stavební společnost, spol. s r. o. 47668431; ZAALLEX s.r.o. 47666978; HYDROSPOR spol. s r.o. 47666374; Ing. Petr Svoboda 00000000; Petr Kielkowski 00000000; Ing. Roman Špicl, JUDr. Milan Čichoň, Hoštická zelenina s.r.o. 00000000; THERM, spol. s r. o. 42766991; HUTNÍ PROJEKT Frýdek-Místek a.s. 45193584; ArcelorMittal Ostrava a.s. 45193258; RENOVA OPAVA, spol. s r.o. 44738773; DRC s.r.o. 28226895; TC BIOCEL VRATIMOV z.s. 26529076; ČEZ Korporátní služby, s.r.o. 26206803; Mgr. Martin Stolař 00000000; SK LAMA, občanské sdružení 26583091; JOP GROUP s.r.o. 26807581; Rezidence Čeladná, s.r.o. 26804395; SVJ Bezručova 1772-1773, SVJ Bezručova 1770-1771, SVJ Bezručova 1768-1769 26784874; Marie Chobotová 00000000; Ing. Josef Zimmer 00000000; Vladimír Lex 00000000; Lukáš Palovský 00000000; Adam Bialek 00000000; Jakub Lanča 00000000; Bardel Drahomír, Bardelová Jana, Bardelová Žaneta 00000000; WORKTECH, s.r.o. 26853965; DEVAP GROUP s.r.o. 26848325; HUČÍK - průmyslové nátery s.r.o. 26845512; DOZZ 666 s.r.o. 26859807; Röchling Automotive Kopřivnice s.r.o. 26873460; Micoma s.r.o. 26862298; SVJ Panské Nové Dvory 2454 26861119; RV Styl s. r. o. 26821486; EKOBALU INVEST a.s. 26820897; TVARSTAV - REAL, s.r.o. 26815648; Reality Paskov s.r.o. 26825341; EUROPE DEVELOPMENT, a.s. 26840804; MAKENEX s.r.o. 26833468; Sportplex Frýdek-Místek, s.r.o. 26829495; TOPPAS a.s. 25886282; Dubau Stav s.r.o. 25880497; INSTALL CZ, s.r.o. 25876643; Společenství vlastníků domu čp. 1849/1c, 1850/1b, 1851/1a v Karviné - N. Městě 25888498; Marian Bartoněk 00000000; Reality Way, s.r.o. 25945441; Croft s.r.o. 25893947; DC RAVAK a.s. 25853155; SBD POD SKALKOU, bytové družstvo 25849107; STROSS Engineering, s.r.o. 25848101; STAVBA - INVEST, s.r.o. 25855085; MSGas s.r.o. 25874900; INK & MEDIA s.r.o. 25863088; TRADE HAMMER s.r.o. 25857495; Dušan Karhan 00000000; Marie Černiaková 00000000; Jana Pouličková, Jan Pouliček 00000000; Jaroslav Drexler 00000000; David Běleš 00000000; Bc. Aleš Smolka 00000000; Bc. Martin Ondračka 00000000; Janáková Julie Ing. 00000000; Janák Michal DiS.; Ing. Aleš Bořecký 00000000; Jaroslav Růža 00000000; Klemensovi Karel a Jaroslava 00000000; Dura Automotive Systems CZ, s.r.o. 26031531; Radomír Golka 00000000; Jiří Horák 00000000; Mgr. Jan Krulíkovský, PaedDr. Iva Krulíková 00000000; Michalis Siamkas 00000000; Družstvo zelené střechy 27857140; Jaromír Chodura 00000000; Šárka Králová 00000000; Jiří Kuchař 00000000; Petr Uškovič 00000000; SeaReal s.r.o. 27832970; REAL MORAVA - CZ, a.s. 27830357; SBC CZECH Investment a.s. 27827577; ONO - development, s.r.o. 27839605; PIRS Develop, s.r.o. 27856747; Střední odborná škola Třineckých železáren 27856216; RAMONA real s.r.o. 27856208; Aleš Bernatík 00000000; Vlasta Bagová 00000000; Sobotík Radim 00000000; Radka Magdoňová 00000000; Hanwha Advanced Materials Europe, s.r.o. 28198638; Swienczkovi Tomáš a Anna 00000000; Pasrbek Josef a Kateřina, Pták Alan Mgr. a Andrea, Mazurek Jaroslav Ing. a Eva 00000000; Tomáš Sochor 00000000; Adamus Petr 00000000; Ing. Natalia Krukovská 00000000; Kaplan Jiří a ostatní spoluvlastníci 00000000; Wolf Jan Ing., Wolfová Karin Ing., Tuhý Josef Ing., Tuhá Iva Ing. 00000000; Pokludovi Lubomír a Jaroslava 00000000; Jan Bartek 00000000; Ing. Jaroslav Siuda 00000000; Ing. Jiří Hudečka 00000000; Květoslav Žilavý 00000000; Pavel Štěrbá, Pavlína Štěrbová 00000000; PARÁDA Quinta a.s. 27632440; Kaluža Kamil Mgr., Kalužová Romana</p>				

Benchmarking vlastnických subjektů 2017

Vodovody - Kombinovaný model provozování - skupina I.

(hodnota infrastrukturního majetku 10 000 000 000 Kč a více)

Vlastník a IČO	Provozovatel a zároveň jeden z vlastníků a IČO	Pro místo	Hodnota majetku (mil. Kč)	Skupina (vlastnický BM)
<p>00000000; Laník Aleš 00000000; Ing. Ivo Španihel 00000000; Filák Libor, Filáková Lenka, Blažková Petra, Plunder Pavel, Plunderová Ilona, Šimoníková Ilona Ing. 00000000; Jiří Fišer 00000000; Malík Karel, Ing. a Malíková Irena, Ing., Jízdný Lukáš, Černilová Jarmila 00000000; Ing. Miloslav Kuboš 00000000; Jaroslav Klečka 00000000; Město Frenštát Pod Radhoštěm 00297852; EURASTAVBY CZ s.r.o. 27808513; Amifox reality s.r.o. 27803503; Společenství vlastníků Jistebník 398 27792811; TERRANOVA DEVELOPMENT s.r.o. 27809382; STAVITELSTVÍ DANIEL STRYK s.r.o. 27822699; Slunečná stráž, s.r.o. 27822478; HFM DEVELOPMENT 27811751; Hyundai Motor Manufacturing Czech s.r.o. 27773035; Bytové družstvo Ondřejnice 27770176; AUTOEMISTAR GROUP s.r.o. 27766888; SLAVIA DEVELOPMENT, s.r.o. 27777472; Patio Morand a.s. 27784533; 1. Obchodní.CZ spol. s r.o. 27784410; BEMADE s.r.o. 27780392; Libuše Petřivalská 00000000; Toman Vít 00000000; Jonas Richard Ing. a Olga a spol. 00000000; Ševčík Libor, Taťána Ševčíková, Jiří Sedláček, Kamila Sedláčková, Marie Jedličková, Lidia Kosiec 00000000; Pavel Gotthard 00000000; Petra Lžičařová 00000000; Vít Grossmann 00000000; COOP Beskydy, spotřební družstvo 00032387; Věžeňská služba ČR 00212423; Obec Svobodné Heřmanice 00296384; Obec Morávka 00296945; Ing. Vladislav Janiczak 00000000; Ing. Zdeněk Celta 00000000; Dagmar Kaňoková, Vlastimil Kaňok 00000000; OC Rotunda s.r.o. 02355434; Tichý Michal, PhDr., Ph.D 00000000; Jiří Lacina 00000000; Ing. Linda Kostelníková 00000000; Petr Schuma 00000000; Bronislava Davidová, Jaromír Večeřa 00000000; Vítězslav Kern 00000000; Karel Marek 00000000; Hynek Karásek 00000000; Jan Opálka 00000000; Obec Baška 00296511; Město Vratimov 00297372; Obec Albrechtice 00297429; Město Český Těšín 00297437; Obec Stará Ves nad Ondřejnicí 00297232; Město Šenov 00297291; Obec Václavovice 00297330; Obec Dětmárovice 00297445; Obec Petrovice U Karviné 00297585; Město Petřvald 00297593; Obec Stonava 00297658; Obec Dolní Lutyně 00297461; Statutární město Karviná 00297534; Město Bohumín 00297569; Statutární město Frýdek-Místek 00296643; Město Frýdlant nad Ostravicí 00296651; Obec Horní Bludovice 00296686; Obec Bystřice 00296562; Obec Čeladná 00296571; Obec Dobrá 00296589; Město Jablunkov 00296759; Město Paskov 00297062; Obec Sedliště 00297178; Obec Hukvaldy 00297194; Obec Krmelín 00296848; Obec Lučina 00296899; Obec Palkovice 00297054; SC Havířov, s.r.o. 02540291; Alena Kupčíková 00000000; Kubala Jiří, Mgr. a společníci 00000000; Ing. David Vaněk 00000000; Petr Adamec 00000000; Martin Puch 00000000; Zdeněk Filípek, Aneta Filípková 00000000; Ing. Martin Bujnošek 00000000; Ing. Robin Bednarz 00000000; Kaločová Markéta 00000000; Pospěchovi Radim a Dagmar 00000000; Hlaušek Roman Ing. a Kukučka Aleš Ing. 00000000; Jan Machů, Irena Machů 00000000; Miroslav Ceniga, Zdeňka Cenigová 00000000; Jaroslav Broda 00000000; Mgr. Ivana Vidličková 00000000; Petr Šperlín 00000000; Ondřej Zwinger 00000000; Posoldová Dagmar Bc., Posolda Martin Mgr. 00000000; Jiří Ptáček, Gabriela Grossmannová 00000000; Zbyněk Prokop 00000000; Marek Trňák, Jana Trňáková Janková 00000000; Petr Popadinec 00000000; Richard Gocal 00000000; Ladislav Greschner 00000000; CLEMA TOP REAL s.r.o. 04093666; Ing. Tomáš Bičán 00000000; Dagmar Kmecová, Jan Kmec 00000000; Petr Velčovský 00000000; Sdružení stavebníků, Lukosz Zbigniew 00000000; Ing. Robert Sýkora 00000000; David Gorniak, Ing. Pavel Hadamczik 00000000; Ing. Robert Květoň 00000000; Jiří Čupa 00000000; Martin Kubík, Jana Kubíková 00000000; Dana Polochová 00000000; Hofmanová Bohušiková Drahomíra 00000000; Mgr. Miloš Krč 00000000; Ing. Karel Pšenica 00000000; Jarmila Švecová 00000000; Martin Adamčík 00000000; Jiří Kurka 00000000; Šimčík Vladimír, zástupce vlastníků 00000000; Petr Černek 00000000; Kwiczala Radek Ing a ostatní spoluvlastníci 00000000; Roman Santarius 00000000; Radim Koziel 00000000; Ing. Stanislav Jurek 00000000; Zbyszek Kolodziej, Marie Kolodziejová 00000000; Rezcova Julija a ostatní spoluvlastníci 00000000; Luděk Martiník, Dana Martiníková 00000000; Martin Němec 00000000; Bc. Valentin Putala 00000000; Radek Páterek 00000000; Obec Těrlicko 00297666; Obec Ženkla 00600831; Obec Radkov 00635383; Obec Budišovice 00635413; Obec Bernartice Nad Odrou 00600717; Obec Kunín 00600733; Obec Mošnov 00600792; Obec Vřesina 00635545; Obec Hladké Žitovice 00848468; Obec Větkovice 00849740; Obec Kozmice 00849961; Obec Bratřkovice 00635600; BILLA, spol. s r. o. 00685976; Obec Nové Heřminovy 00846538; Obec Řepiště 00577031; Obec Nošovice 00577049; Obec Dobruška 00577057; Obec Raškovice 00577006; Obec Vyšní Lhoty 00577014; Obec Krásná 00577022; Obec Nižní Lhoty 00577065; Obec Velké Albrechtice 00600679; Obec Zbyslavice 00600695; Obec Závišice 00600709; Obec Pazderna 00577073; Obec Vojkovice 00577081; Obec Slatina 00600661; Jelen Stanislav Ing. a Jelenová Marta 00000000; Ing. Vladimír Bárta 00000000; František Baďura 00000000; MUDr. Chalupa Josef 00000000; Jan Rypel 00000000; Karel Sýkora, Jiřina Sýkorová 00000000; Mgr. Aleš Skopal 00000000; Michal Havran 00000000; Michal Krejčí 00000000; Ing. Lukáš Adámek 00000000; Kozlovi Tomáš a Brigitta 00000000; Rostislav Bukovjan 00000000; Stolarz Daniel, Ing. (zástupce), MUDr. Gabriela Stolarz, Josef Gartner, Ryszard Wilczek 00000000; Certituda s.r.o. 01413210; Milan Rajčani 00000000; Ing. Petr Polouček 00000000; Jaromír Adámek 00000000; Jan Golat 00000000; Havlas Radoslav, Havlasová Pavla 00000000; Norbert Bóhm 00000000; Janečková Marie 00000000; Mgr. Jana Polívková 00000000; Kamil Kudla 00000000; Golovi Jiří a Monika 00000000; Kamil Čížek 00000000; Petr Pustějovský 00000000; Adam Gombos 00000000; Obec Pražmo 00576999; Obec Holasovice 00300080; Obec Chuchelná 00300161; Obec Ludgeřovice 00300390; Obec Tichá 00298476; Obec Trojanovice 00298514; Obec Hněvošice 00300071; Obec Markvartovice 00300411; Statutární Město Opava 00300535; Obec Pustá Polom 00300608; Obec Raduň 00300624; Obec Melč 00300420; Obec Mokré Lazce 00300462; Obec Oldřichov 00300527; Město Fulnek 00297861; Obec Jeseník nad Odrou 00297976; Město Klimkovice 00298051; Obec Bartošovice 00297721; Město Bílovec 00297755; Mgr. Šárka Nastálková 00000000; Město Kopřivnice 00298077; Město Příbor 00298328; Městys Suchdol nad Odrou 00298450; Město Štramberk 00298468; Město Nový Jičín 00298212; Město Odry 00298221; Obec Petřvald 00298263; Obec Slavkov 00300667; Obec Hrádek 00535958; Obec Metylovice 00535991; Obec Horní Domaslavice 00536008; Obec Bělá 00534650; Obec Strahovice 00534668; Obec Čavisov 00535141; Obec Neplachovice 00561193; Obec Střítež 00576913; Obec Malenovice 00576964; Obec Pstruží 00576972; Obec Doubrava 00562424; Obec Horní Suchá 00575917; Obec Žabeň 00576867; Město Vítkov 00300870; Stavební bytové družstvo PASKOV. 00489824; Obec Košařiska 00491845; Obec Sudice 00300713; Obec Velká Polom 00300829; Obec Velké Hoštice 00300845; Obec Janovice 00493619; Obec Žermanice 00494259; Obec Kaňovice 00494267; Obec Chlebičov 00533947; Obec Pržno 00494216; Obec Komorní Lhotka 00494232; Obec Dolní Domaslavice 00494241; Roland Nemčok 00000000; Robert Vyvíal 00000000; Ing. Jiří Bílý 00000000; Marek Grabovský, Petra Grabovská 00000000; Doc. RNDr. Koliba František,</p>				

Vlastník a IČO	Provozovatel a zároveň jeden z vlastníků a IČO	Pro místo	Hodnota majetku (mil. Kč)	Skupina (vlastnický BM)
<p>CSc 00000000; Zdeněk Lysek 00000000; Ing. Pavel Mazurek, Ph.D. 00000000; Anna Lestáková 00000000; Ing. René Poláček 00000000; Tomáš Dlouhý 00000000; Ing. Pavel Grasblum 00000000; Luděk Rusina 00000000; Stanislav Poppek 00000000; MUDr. Petr Slaný 00000000; Čechák Radek a spolčníci 00000000; Dagmar Grosová 00000000; Ing. Jana Kurková 00000000; Mgr. Tomáš Kutypa 00000000; Alena Macíčková 00000000; Antonín Tylšar 00000000; Dalibor Kovala 00000000; Alena Burelová 00000000; Libor Bartoň 00000000; Ladislav Peter 00000000; Mario Žižka 00000000; Martin Hrabal 00000000; Radek Kostelník 00000000; Daniel Vítek 00000000; Ing. Ladislav Král, JUDr. Hana Králová 00000000; Petra Čepelová, Cyril Čepela 00000000; Přemysl Michálka 00000000; Malý Martin Ing., Vokáčová Kristina, Vokáč Zdeněk, Tomiczková Jolanta Ewa Mgr., Mrázek Roman, Mrázek Petr 00000000; Pavel Sebel 00000000; Hana Ševčíková 00000000; Rešlovi Miroslav a Eva 00000000; Bogdán Tomáš, Bogdánová Kateřina a ostatní spoluvlastníci 00000000; Ing. Jaromír Chvistek 00000000; Ing. Petr Najvar 00000000; Jiří Vantuch 00000000; Březinová Magdaléna a ostatní spoluvlastníci 00000000; Ing. Eva Sochová 00000000; Karel Paiger 00000000; Ondřej Sehnal, Michaela Sehnalová 00000000; Ing. Milan Navrátil 00000000; Ing. Svatopluk Chamrád 00000000; Milan Věcha 00000000; Hana Ševčíková 00000000; Kuchař Vilém 00000000; Martin Partila 00000000; Hýžová Jana MDDr. 00000000; Jiří Skalička 00000000; Červek Marek Ing., Gíza Tomáš, Vavříčková Renata, Vavříček Kamil 00000000; Jan Blaheta 00000000; Lukáš Žáček 00000000; Kamil Mates 00000000; Chmielová Ivana a další spoluvlastníci, zastupovaní Bedřichem Chmielem 00000000; Jan Řezáč 00000000; Roman Jalůvka 00000000; Ing. Vladimír Petrovský 00000000; Radomír Ožana 00000000; Veronika Žurková 00000000; Libor Juřena 00000000; Pavlíkovi, Trencsényiová Františka, Čihalová Jana Mgr. 00000000; Ing. Jiří Stach 00000000; Michníková Radka Ing. a ostatní spoluvlastníci 00000000; Ing. Martin Poloch 00000000; Karel Lamich 00000000; Ing. Petr Pavlíček 00000000; Miroslav Horák 00000000; Ing. Aleš Flidr 00000000; Marek Konečný, Dagmar Konečná 00000000; Ing. Michael Dibon 00000000; Petr Gřes 00000000; Milan Kwasniak 00000000; Radana Libosková 00000000; Ing. Adrien Třeček 00000000; Pavel Strouhal 00000000; Miroslav Grochal 00000000; Martin Štastný 00000000; Ing. Martin Fusek 00000000; Michal Marek 00000000; Ing. David Žurovec 00000000; Ing. Ivana Janečková 00000000; Komínková Michaela 00000000; MUDr. Lucie Piskořová 00000000; Totek David 00000000; Kuboši Petr a Zuzana 00000000; Jarmila Bílská 00000000; David Barteček 00000000; Ing. Radek Pomykacz 00000000; Ing. Tomáš Pospíšil, Pavla Pospíšilová 00000000; Lumír Hapl 00000000; Kamil Kurečka 00000000; Bc. Roman Galásek 00000000; Karel Jedlička 00000000; Vrba Zdeněk Ing., Vrbová Daniela Ing. 00000000; Zdeněk Koláček 00000000; Ing. Radim Kašing 00000000; Ing. Leo Boháč a Ludmila Boháčová 00000000; Jan Kurek 00000000; Ing. Markéta Bartoňová 00000000; Vít Novák 00000000; Marian Pittner 00000000; Sochacy Martin a Helena 00000000; Dušan Kuldásek 00000000; Petr Pravec, Jaroslav Válek 00000000; Miroslava Hyklová 00000000; Fargač René, Ing. 00000000; Jan Rufer 00000000; František Satinský 00000000; Bc. Stanislav Kopecký 00000000; Ing. Bohuslav Tereško 00000000; PAVEL KYTLICA 13019295; Ing. Vladimír Kartousek 00000000; MUDr. Pavel Orlík 00000000; Bohumil Michel 00000000; Ing. Lubomír Chrudina 00000000; Josef Liška 00000000; Ing. Martin Hahn 00000000; Pavel Beliančín 00000000; Zdeněk Paušman 00000000; Lubomír Dočkal 00000000; Oldřich Helis 00000000; Ing. Antonín Horák 00000000; Václav Valenta, Jolana Valentová 00000000; Bureš Jiří Ing. a ostatní spoluvlastníci 00000000; Kateřina Černá 00000000; Šindel Ladislav Ing. 00000000; Ing. Zdeněk Sokolík 00000000; Ing. Jiří Vzientek 00000000; Michal Pitucha 00000000; Zwyrték Daniel, Zwyrtková Michaela 00000000; Petrovičová Lýsková Kateřina Bc., Petrovič Jaroslav 00000000; Bolek Ramon 00000000; Stanislava Červenková 00000000; Ing. Zuzana Kubíková 00000000; Richard Dohnal 00000000; Ing. Vilém Lerach 00000000; Pastor Tomáš 00000000; René Czárán 00000000; Pavel Bílek, Dagmar Marešová 00000000; Mgr. Petr Zemlík 00000000; Menšík Petr, Menšíková Monika, Srostlík Martin, Srostlíková Eva, Furmánek Daniel, Furmánková Gabriela 00000000; Petr Řehák 00000000; Kocianová Michala 00000000; MUDr. Jan Boháč 00000000; Ivo Černý 00000000; Ing. Zdeněk Filipek 00000000; KOOL SYSTEMS LIMITED Ltd. 07962520; Ing. Rudolf Juroszek 00000000; Ing. Jan Pavelek 00000000; Petr Kubačák, Ing. Martin Čechák 00000000; Jaromír Mičulek 00000000; Beata Bigasová 00000000; Nevrlý Marek 00000000; Oldřich Měch 00000000; Kratochvíl Michal Ing., Otevřel Boris, Otaševič Marek, Jakovidis Filip Mgr. 00000000; Občanské sdružení Vodovod zast. Ing. P. Šváb 00000000; Šmíra Karel, Ing. mandátní zástupce spoluvlastníků 00000000; Bronislava Oborná 00000000; Denis Tomíšek 00000000; Renáta Skulinová, Vít Kusák 00000000; Ing. Michal Kolář, Martin Balon 00000000; Ladislav Baláž 00000000; Ing. Eva Kaletová 00000000; Ing. Jiří Čeřovský 00000000; Marek Šátek 00000000; Ing. Roman Ciešla 00000000; Gřeš Dalibor Ing. (zástupce sdružení stavebníků) 00000000; Milan Vávra 00000000; Bc. Petra Klusová 00000000; Dariusz Reli, MUDr. Alexandra Reli 00000000; Pospíšilová Dagmar, Ing., Nytrovi, Svačinovi, Kuncovi 00000000; Němčík Zdeněk, Ing. 00000000; Ladislav Šrubař 00000000; Lucie Haplová 00000000; Svobodovi Petr Ing. a Alena, Šolínovi Miroslav a Libuše 00000000; Ing. Pavel Parma 00000000; Judr. Jaroslav Gilar 00000000; Jan Golik 00000000; Igor Čunčík 00000000; MUDr. Milan Frha 00000000; Hajdušek Jaromír, Ing. 00000000; Marcel Golík 00000000; Radim Dvořák 00000000; Jana Fodorová 00000000; Žák Jaroslav Mgr., Hančil Pavel 00000000; Jaroslav Škvára 00000000; Ševčíkovi 00000000; Urbančovi, Lamichovi 00000000; Ing. Jaroslav Chalupa 00000000; Váňovi Jiří a Petra, Ing. 00000000; Richard Játí 00000000; Dagmar Zlá 00000000; Mgr. Karel Hlisenkovský, Emil Carbol 00000000; Fojtík Tomáš Ing., Kašok, Láta 00000000; Bc. Petr Adámek 00000000; Doležel Jaroslav Ing., Miklík Václav 00000000; Ing. Lumír Twardzik 00000000; Tomáš Holub 00000000; Mgr. Blanka Chroustová 00000000; Miroslava Mikulková 00000000; Magda Krejčová 00000000; Karel Matejov 00000000; Petra Řeháčková 00000000; Mgr. Tomáš Stránský 00000000; Fupšová Marie, Faltýnek Milan, Velecký Martin, Velecká Renáta, Vlček Roman, Vlčková Pavlína 00000000; Jan Zapletal 00000000; Ing. Eliška Mašková 00000000; Ivan Krupník 00000000; Bohuslav Kalus 00000000; Ladislav Válek, Emílie Válková 00000000; Ing. Danuše Juráková 00000000; Martin Michna 00000000; Alan Stankuš 00000000; Marie Kubicová 00000000; Petr Kostka 00000000</p>				

5.2 Benchmarking vlastnických subjektů 2017

Vodovody - Kombinovaný model provozování - skupina II.

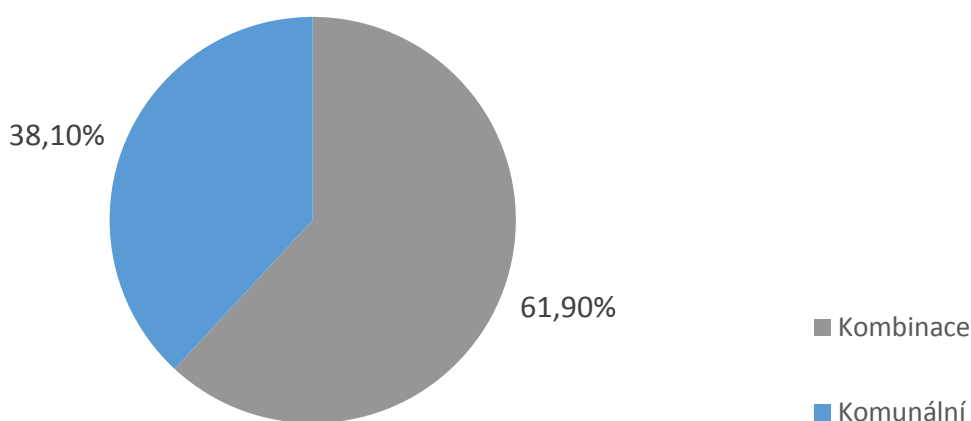
(hodnota infrastrukturního majetku 1 000 000 001 - 10 000 000 000 Kč)

5.2.1 Charakteristika skupiny

V této skupině se nachází 21 Porovnáni. Celková přepočtená délka vodovodní sítě činí 10 572,04 km. Pořizovací reprodukční hodnota objektů vodovodu a ÚV podle orientačních ukazatelů činí celkem 59,93 mld. Kč, z toho hodnota ÚV činí 14,54 mld. Kč a hodnota vodovodních řadů 45,40 mld. Kč. Prostřednictvím 429 730 přípojek je obsluhováno 1 751 069 připojených obyvatel.

Strukturu vlastníků ve skupině dle typu vlastnictví znázorňuje níže uvedený graf, z něhož je patrný významný vliv pravidel správy a řízení běžných v komunálním sektoru. U 8 Porovnáni se vyskytují pouze vlastníci komunálního charakteru a u dalších 13 jsou kromě komunálních vlastníků, kteří vlastní podstatnou část souvisejícího VIM, také vlastníci charakteru soukromého, soukromého pod zahraniční kontrolou, státního i fyzické osoby.

Vlastníci dle typu vlastnictví



Hlavní sledované ukazatele

Označení ukazatele	Název ukazatele	SUMA (Σ)	PRŮMĚR (Ø)	MEDIÁN (Q2)	Směrodatná odchylka	MIN	MIN - vlastník a IČO (provozovatel a IČO)	MAX	MAX - vlastník a IČO (provozovatel a IČO)
Stav majetku									
ZV03	Délka vodovodních řadů, přepočtená délka (km)	10 572,04	503,43	502,86	212,85	11,33	Severomoravské vodovody a kanalizace Ostrava a.s. 45193665; Statutární město Ostrava 00845451; Letecké Cargo Mošnov s.r.o. 28936175 (Severomoravské vodovody a kanalizace Ostrava a.s. 45193665)	996,38	Vodovody a kanalizace Mladá Boleslav, a.s. 46356983; Obec Lipník 00508993; Obec Domousnice 00237728; atd. (Vodovody a kanalizace Mladá Boleslav, a.s. 46356983)
ZV14	Poruchy na rozvodné vodovodní síti (ks)	3 999,67	190,46	158,00	143,90	0,00	Severomoravské vodovody a kanalizace Ostrava a.s. 45193665; Statutární město Ostrava 00845451; Letecké Cargo Mošnov s.r.o. 28936175 (Severomoravské vodovody a kanalizace Ostrava a.s. 45193665)	567,00	Statutární Město Plzeň 00075370; VODÁRNA PLZEŇ a.s. 25205625; Západočeská univerzita v Plzni 49777513; atd. (VODÁRNA PLZEŇ a.s. 25205625)
VOM01	Počet poruch na 1 km rozvodné sítě (ks/km)	-	0,33	0,25	0,24	0,00	Severomoravské vodovody a kanalizace Ostrava a.s. 45193665; Statutární město Ostrava 00845451; Letecké Cargo Mošnov s.r.o. 28936175 (Severomoravské vodovody a kanalizace Ostrava a.s. 45193665)	1,05	Statutární Město Plzeň 00075370; VODÁRNA PLZEŇ a.s. 25205625; Západočeská univerzita v Plzni 49777513; atd. (VODÁRNA PLZEŇ a.s. 25205625)
ZV28	Pořizovací cena objektů vodovodu podle orientačních ukazatelů (v tis. Kč)	45 395 674,17	2 161 698,77	2 266 093,74	952 597,11	40 772,21	Severomoravské vodovody a kanalizace Ostrava a.s. 45193665; Statutární město Ostrava 00845451; Letecké Cargo Mošnov s.r.o. 28936175 (Severomoravské vodovody a kanalizace Ostrava a.s. 45193665)	4 575 364,84	Vodovody a kanalizace Mladá Boleslav, a.s. 46356983; Obec Lipník 00508993; Obec Domousnice 00237728; atd. (Vodovody a kanalizace Mladá Boleslav, a.s. 46356983)
ZVU29	Pořizovací cena objektů ÚV podle orientačních ukazatelů (v tis. Kč)	14 538 532,57	692 311,07	643 283,85	585 186,10	13 255,00	Vodovody a kanalizace Náchod, a.s. 48172928; Obec Šonov 00273112; Obec Sněžné 00579157 (Vodovody a kanalizace Náchod, a.s. 48172928)	2 316 399,80	Statutární Město Plzeň 00075370; VODÁRNA PLZEŇ a.s. 25205625; Západočeská univerzita v Plzni 49777513; atd. (VODÁRNA PLZEŇ a.s. 25205625)
VOM00	Pořizovací cena objektů vodovodu + ÚV podle orientačních ukazatelů (tis. Kč)	59 934 206,74	2 854 009,84	2 636 972,00	1 202 447,06	1 044 805,17	Vodovody a kanalizace Nymburk, a.s. 46357009; Město Poděbrady 00239640; Obec Kostelní Lhota 00239267; atd. (Vodovody a kanalizace Nymburk, a.s. 46357009)	5 530 445,90	Statutární Město Plzeň 00075370; VODÁRNA PLZEŇ a.s. 25205625; Západočeská univerzita v Plzni 49777513; atd. (VODÁRNA PLZEŇ a.s. 25205625)
ZVC53	D. Voda fakturovaná pitná celkem (mil. m ³)	85,34	4,06	3,44	2,08	0,10	Severomoravské vodovody a kanalizace Ostrava a.s. 45193665; Statutární město Ostrava 00845451; Letecké Cargo Mošnov s.r.o. 28936175 (Severomoravské vodovody a kanalizace Ostrava a.s. 45193665)	9,01	Statutární Město Plzeň 00075370; VODÁRNA PLZEŇ a.s. 25205625; Západočeská univerzita v Plzni 49777513; atd. (VODÁRNA PLZEŇ a.s. 25205625)
VV07	Voda nefakturovaná na 1 km přepočtené délky vodovodního řadu na den ((m ³ /km)/den)	-	4,77	3,72	4,52	0,00	Severomoravské vodovody a kanalizace Ostrava a.s. 45193665; Statutární město Ostrava 00845451; Letecké Cargo Mošnov s.r.o. 28936175 (Severomoravské vodovody a kanalizace Ostrava a.s. 45193665)	22,45	Statutární Město Plzeň 00075370; VODÁRNA PLZEŇ a.s. 25205625; Západočeská univerzita v Plzni 49777513; atd. (VODÁRNA PLZEŇ a.s. 25205625)

Benchmarking vlastnických subjektů 2017

Vodovody - Kombinovaný model provozování - skupina II.

(hodnota infrastrukturního majetku 1 000 000 001 - 10 000 000 000 Kč)

Označení ukazatele	Název ukazatele	SUMA (Σ)	PRŮMĚR (Ø)	MEDIÁN (Q2)	Směrodatná odchylka	MIN	MIN - vlastník a IČO (provozovatel a IČO)	MAX	MAX - vlastník a IČO (provozovatel a IČO)
VV08	Podíl nefakturované vody na vodě určené k realizaci (%)	-	17,19	16,06	10,77	0,00	Severomoravské vodovody a kanalizace Ostrava a.s. 45193665; Statutární město Ostrava 00845451; Letecké Cargo Mošnov s.r.o. 28936175 (Severomoravské vodovody a kanalizace Ostrava a.s. 45193665)	51,47	Frýdlantská vodárenská společnost,a.s. 25496565; Obec Bulovka 00262692; Obec Dolní Řasnice 00262757; ATD. (Frýdlantská vodárenská společnost,a.s. 25496565)
VV10	Ztráty vody na 1 km přepočtené délky vodovodního řádu na den ((m ³ /km)/den)	-	4,06	3,00	4,47	0,00	Severomoravské vodovody a kanalizace Ostrava a.s. 45193665; Statutární město Ostrava 00845451; Letecké Cargo Mošnov s.r.o. 28936175 (Severomoravské vodovody a kanalizace Ostrava a.s. 45193665)	22,08	Statutární Město Plzeň 00075370; VODÁRNA PLZEŇ a.s. 25205625; Západočeská univerzita v Plzni 49777513; atd. (VODÁRNA PLZEŇ a.s. 25205625)
VV11	Podíl ztrát vody na vodě určené k realizaci (%)	-	14,44	12,53	9,92	0,00	Severomoravské vodovody a kanalizace Ostrava a.s. 45193665; Statutární město Ostrava 00845451; Letecké Cargo Mošnov s.r.o. 28936175 (Severomoravské vodovody a kanalizace Ostrava a.s. 45193665)	43,41	Frýdlantská vodárenská společnost,a.s. 25496565; Obec Bulovka 00262692; Obec Dolní Řasnice 00262757; ATD. (Frýdlantská vodárenská společnost,a.s. 25496565)
Obnova majetku									
ZVC43	4.1 Odpisy (mil. Kč)	555,87	26,47	25,50	16,47	0,00	Severomoravské vodovody a kanalizace Ostrava a.s. 45193665; Statutární město Ostrava 00845451; Letecké Cargo Mošnov s.r.o. 28936175 (Severomoravské vodovody a kanalizace Ostrava a.s. 45193665)	61,27	Vodovody a kanalizace Vsetín, a.s. 47674652; Město Zubří 00304492; Sdružení obcí "SYRÁKOV" 67728201; atd. (Vodovody a kanalizace Vsetín, a.s. 47674652)
ZVC44	4.2 Opravy infrastrukturního majetku (mil. Kč)	493,49	23,50	21,46	15,92	0,00	Severomoravské vodovody a kanalizace Ostrava a.s. 45193665; Statutární město Ostrava 00845451; Letecké Cargo Mošnov s.r.o. 28936175 (Severomoravské vodovody a kanalizace Ostrava a.s. 45193665)	59,84	Vodovody a kanalizace Břeclav, a.s. 49455168; Město Pohořelice 00283509; Obec Tvrdonice 00283631; atd. (Vodovody a kanalizace Břeclav, a.s. 49455168)
ZVC45	4.3 Nájem infrastrukturního majetku (mil. Kč)	171,99	8,19	0,21	34,62	0,00	více Porovnání	163,01	Statutární Město Plzeň 00075370; VODÁRNA PLZEŇ a.s. 25205625; Západočeská univerzita v Plzni 49777513; atd. (VODÁRNA PLZEŇ a.s. 25205625)
ZVC46	4.4 Prostředky obnovy infrastrukturního majetku (mil. Kč)	3,43	0,16	0,00	0,73	0,00	více Porovnání	3,43	Frýdlantská vodárenská společnost,a.s. 25496565; Obec Bulovka 00262692; Obec Dolní Řasnice 00262757; ATD. (Frýdlantská vodárenská společnost,a.s. 25496565)
ZVC59	15. Podíl ze zisku na rozvoj a obnovu VIM (mil. Kč)	94,63	4,51	2,72	5,24	0,00	více Porovnání	19,10	Vodovody a kanalizace Jablonné nad Orlicí, a.s. 48173398; Obec Javornice 00274933; Město Králíky 00279072; atd. (Vodovody a kanalizace Jablonné nad Orlicí, a.s. 48173398)
VOM03	Podíl generovaných prostředků na obnovu a rozvoj a hodnoty	-	2,08	2,00	0,89	0,00	Severomoravské vodovody a kanalizace Ostrava a.s. 45193665; Statutární město Ostrava 00845451; Letecké Cargo Mošnov	3,96	Statutární Město Plzeň 00075370; VODÁRNA PLZEŇ a.s. 25205625;

Benchmarking vlastnických subjektů 2017

Vodovody - Kombinovaný model provozování - skupina II.

(hodnota infrastrukturního majetku 1 000 000 001 - 10 000 000 000 Kč)

Označení ukazatele	Název ukazatele	SUMA (Σ)	PRŮMĚR (Ø)	MEDIÁN (Q2)	Směrodatná odchylka	MIN	MIN - vlastník a IČO (provozovatel a IČO)	MAX	MAX - vlastník a IČO (provozovatel a IČO)
	infrastrukturního majetku (%)						s.r.o. 28936175 (Severomoravské vodovody a kanalizace Ostrava a.s. 45193665)		Západočeská univerzita v Plzni 49777513; atd. (VODÁRNA PLZEŇ a.s. 25205625)
VOM13	Chybějící prostředky obnovy VIM (do minima VOM11) (tis. Kč)	36 881,01	1 756,24	0,00	6 894,56	0,00	více Porovnání	32 277,06	Severomoravské vodovody a kanalizace Ostrava a.s. 45193665; Statutární město Ostrava 00845451; Letecké Cargo Mošnov s.r.o. 28936175 (Severomoravské vodovody a kanalizace Ostrava a.s. 45193665)
VOM14	Chybějící prostředky obnovy VIM (do minima VOM11) na 1m ³ pitné fakturované vody (Kč/m ³)	-	14,96	0,00	65,67	0,00	více Porovnání	308,59	Severomoravské vodovody a kanalizace Ostrava a.s. 45193665; Statutární město Ostrava 00845451; Letecké Cargo Mošnov s.r.o. 28936175 (Severomoravské vodovody a kanalizace Ostrava a.s. 45193665)
VOM18	Hodnota infrastrukturního majetku na 1m ³ pitné fakturované vody (Kč/m ³)	-	1 378,56	731,07	2 873,17	365,56	Vodovody a kanalizace Nymburk, a.s. 46357009; Město Poděbrady 00239640; Obec Kostelní Lhota 00239267; atd. (Vodovody a kanalizace Nymburk, a.s. 46357009)	14 188,41	Severomoravské vodovody a kanalizace Ostrava a.s. 45193665; Statutární město Ostrava 00845451; Letecké Cargo Mošnov s.r.o. 28936175 (Severomoravské vodovody a kanalizace Ostrava a.s. 45193665)
ZVC60	20. Prostředky obnovy - tvorba celkem od roku 2009 (mil. Kč)	6 296,85	299,85	197,30	440,13	0,00	více Porovnání	1 906,11	Statutární Město Plzeň 00075370; VODÁRNA PLZEŇ a.s. 25205625; Západočeská univerzita v Plzni 49777513; atd. (VODÁRNA PLZEŇ a.s. 25205625)
ZVC61	20. Prostředky obnovy - čerpání celkem od roku 2009 (mil. Kč)	6 888,28	328,01	204,60	389,65	0,00	více Porovnání	1 610,96	Statutární Město Plzeň 00075370; VODÁRNA PLZEŇ a.s. 25205625; Západočeská univerzita v Plzni 49777513; atd. (VODÁRNA PLZEŇ a.s. 25205625)
ZVC62	20. Prostředky obnovy - tvorba v daném roce (mil. Kč)	798,52	38,02	32,55	33,21	0,00	více Porovnání	111,45	Statutární Město Plzeň 00075370; VODÁRNA PLZEŇ a.s. 25205625; Západočeská univerzita v Plzni 49777513; atd. (VODÁRNA PLZEŇ a.s. 25205625)
ZVC63	20. Prostředky obnovy - čerpání v daném roce (mil. Kč)	872,25	41,54	36,98	33,83	0,00	Vodovody a kanalizace Hodonín, a.s. 49454544; Město Hodonín 00284891; Obec Čejkovice 00284823; atd. (Vodovody a kanalizace Hodonín, a.s. 49454544)	118,00	Vodovody a kanalizace Pardubice, a.s. 60108631; Městys Choltice 00273643; Obec Libišany 00273899; atd. (Vodovody a kanalizace Pardubice, a.s. 60108631)
VE06	Nájem k hodnotě infrastrukturního majetku (-)	-	0,00	0,00	0,01	0,00	více Porovnání	0,03	Statutární Město Plzeň 00075370; VODÁRNA PLZEŇ a.s. 25205625; Západočeská univerzita v Plzni 49777513; atd. (VODÁRNA PLZEŇ a.s. 25205625)
Doplňující									
ZVC56	11. Jednotkové náklady (Kč/m ³)	-	33,55	33,21	5,01	22,42	Severomoravské vodovody a kanalizace Ostrava a.s. 45193665; Statutární město Ostrava 00845451; Letecké Cargo Mošnov	42,35	Vodohospodářská společnost Vrchlice - Maleč, a.s. 46356967; Obec Žáky 00236675; Obec Červené Janovice 00236047; atd.

Benchmarking vlastnických subjektů 2017

Vodovody - Kombinovaný model provozování - skupina II.

(hodnota infrastrukturního majetku 1 000 000 001 - 10 000 000 000 Kč)

Označení ukazatele	Název ukazatele	SUMA (Σ)	PRŮMĚR (\emptyset)	MEDIÁN (Q2)	Směrodatná odchylka	MIN	MIN - vlastník a IČO (provozovatel a IČO)	MAX	MAX - vlastník a IČO (provozovatel a IČO)
ZVC30	18. Cena pro vodné (Kč/m ³)	-	36,52	35,00	4,50	30,06	s.r.o. 28936175 (Severomoravské vodovody a kanalizace Ostrava a.s. 45193665) Severomoravské vodovody a kanalizace Ostrava a.s. 45193665; Statutární město Ostrava 00845451; Letecké Cargo Mošnov s.r.o. 28936175 (Severomoravské vodovody a kanalizace Ostrava a.s. 45193665)	46,05	(Vodohospodářská společnost Vrchlice - Maleč, a.s. 46356967) Vodovody a kanalizace Beroun, a.s. 46356975; Obec Chyňava 00233358; Obec Nučice 00233668; atd. (Vodovody a kanalizace Beroun, a.s. 46356975)
VE11	Teoretická cena pro vodné při pokrytí prostředků obnovy a nulovém zisku - kombinovaný model (Kč/m ³)	-	48,64	34,71	63,33	26,72	Vodovody a kanalizace Jablonné nad Orlicí, a.s. 48173398; Obec Javornice 00274933; Město Králíky 00279072; atd. (Vodovody a kanalizace Jablonné nad Orlicí, a.s. 48173398)	331,01	Severomoravské vodovody a kanalizace Ostrava a.s. 45193665; Statutární město Ostrava 00845451; Letecké Cargo Mošnov s.r.o. 28936175 (Severomoravské vodovody a kanalizace Ostrava a.s. 45193665)
ZVC57	13. Kalkulační zisk (mil. Kč)	238,30	11,35	9,41	10,85	-0,40	Vodohospodářská společnost Vrchlice - Maleč, a.s. 46356967; Obec Žáky 00236675; Obec Červené Janovice 00236047; atd. (Vodohospodářská společnost Vrchlice - Maleč, a.s. 46356967)	45,12	Statutární Město Plzeň 00075370; VODÁRNA PLZEŇ a.s. 25205625; Západočeská univerzita v Plzni 49777513; atd. (VODÁRNA PLZEŇ a.s. 25205625)
VE00	Vodné celkem (tis. Kč)	3 153 016,36	150 143,64	143 821,29	84 535,35	3 144,10	Severomoravské vodovody a kanalizace Ostrava a.s. 45193665; Statutární město Ostrava 00845451; Letecké Cargo Mošnov s.r.o. 28936175 (Severomoravské vodovody a kanalizace Ostrava a.s. 45193665)	406 027,14	Statutární Město Plzeň 00075370; VODÁRNA PLZEŇ a.s. 25205625; Západočeská univerzita v Plzni 49777513; atd. (VODÁRNA PLZEŇ a.s. 25205625)

5.2.2 Stav majetku

Přepočtená délka vodovodní sítě za skupinu celkem činí 10 572,04 km (celková délka 11 685,47 km). Za daný rok na ní bylo vykázáno 3 999,67 poruchy. Průměrně ve skupině došlo k 0,33 poruchy na km sítě. Maximální poruchovost ve skupině činila 1,05 poruchy na km sítě a byla vyčíslena u Porovnání pro místo Plzeň - město vlastníka Statutární Město Plzeň, VODÁRNA PLZEŇ a.s., Západočeská univerzita v Plzni atd.

Níže uvedená tabulka uvádí přehled Porovnání, která v souvisejících VÚPE vykázala počet poruch na km sítě větší než 1,5násobek mediánu skupiny bez Porovnání s nulovým počtem poruch.

Vlastník a IČO	Provozovatel a zároveň jeden z vlastníků a IČO	Pro místo	Počet poruch na 1 km sítě
Statutární Město Plzeň 00075370; VODÁRNA PLZEŇ a.s. 25205625; Západočeská univerzita v Plzni 49777513; atd.	VODÁRNA PLZEŇ a.s. 25205625	Plzeň - město	1,055
Slovácké vodárny a kanalizace, a. s. 49453866; Město Uherský Brod 00291463; Obec Slavkov 00291315; atd.	Slovácké vodárny a kanalizace, a. s. 49453866	Uherskohradištsko, Uherskobrodsko - regionální cena	0,806
Vodovody a kanalizace Přerov, a.s. 47674521; Obec Střítež Nad Ludinou 00302023; Obec Dolní Újezd 00636223; atd.	Vodovody a kanalizace Přerov, a.s. 47674521	VaK Přerov, a.s.	0,522
Vodovody a kanalizace Pardubice, a.s. 60108631; Městys Choltice 00273643; Obec Libišany 00273899; atd.	Vodovody a kanalizace Pardubice, a.s. 60108631	Pardubice	0,506
VaK Bruntál a.s. 47675861; Obec Dolní Moravice 00295957; Obec Horní Město 00296015; atd.	VaK Bruntál a.s. 47675861	Pitná voda ostatní	0,470
Vodovody a kanalizace Jablonné nad Orlicí, a.s. 48173398; Obec Javornice 00274933; Město Králíky 00279072; atd.	Vodovody a kanalizace Jablonné nad Orlicí, a.s. 48173398	Vodovody a kanalizace Jablonné nad Orlicí	0,469
Vodovody a kanalizace Vyškov, a.s. 49454587; Město Újezd u Brna 00282740; Obec Hodějvice 00291773; atd.	Vodovody a kanalizace Vyškov, a.s. 49454587	Vyškov	0,441

Dalšími kritérii hodnocení stavu vodovodní sítě jsou výše ztrát vody a výše nefakturované vody. Oba ukazatele jsou pro účely objektivního srovnávání vyjádřeny v m³ na km přepočtené délky sítě za den. Nefakturovaná voda jako součást objemu vody určené k realizaci je vykazována v bilančních údajích ve VÚPE vodovodních řadů a obsahuje vlastní spotřebu vody (tj. vody použité provozovatelem pro účely provozu VIM), ostatní nefakturovanou vodu (spotřebovanou např. pro požární účely) a ztráty v trubicí síti (způsobené úniky vody v důsledku netěsností, havárií apod., nepřesnostmi v měření, černými odběry). Ukazatele, k jejichž výpočtu je použito množství nefakturované vody, mohou být ovlivněny skutečností, že je zde často zahrnuta voda spotřebovaná v provozech, které nesouvisí s výrobou a dodávkou pitné vody. Ukazatel množství nefakturované vody v m³/km/den může být dále výrazně ovlivněn celkovou délkou vodovodní sítě, do které není zahrnuta délka přiváděcích řadů. V případě, že je výše nefakturované vody uváděna včetně hodnoty pro přiváděcí řady, je ukazatel zkreslen. V takových případech je třeba zohlednit při hodnocení i ukazatel množství nefakturované vody vyjádřený podílem na vodě určené k realizaci.

Ztráty vody jsou v praxi určovány rozdílem mezi vodou nefakturovanou a součtem vody pro vlastní spotřebu a vody ostatní nefakturované, jejíž množství je odhadováno. Výši ztrát ovlivňují spolu se stavem VIM, tlakovými poměry v síti a celkovým objemem dodávané vody také subjektivní faktory (např. zkušenost zodpovědných pracovníků a pečlivost měření). Z tohoto důvodu bylo pro účely benchmarkingu přistoupeno k hodnocení obou ukazatelů - objemu ztrát vody i nefakturované vody.

Průměrné množství nefakturované vody za skupinu činí 4,77 m³/km/den a průměrné ztráty vody činily 4,06 m³/km/den. Informace o stáří majetku MZe nemá k dispozici.

Následující tabulka ukazuje přehled Porovnání, u kterých voda nefakturovaná převyšuje 90% percentil skupiny, který činí 6,88 m³/km/den.

Vlastník a IČO	Provozovatel a zároveň jeden z vlastníků a IČO	Pro místo	Voda nefakturovaná ((m ³ /km)/den)	Podíl nefakturované vody na vodě určené k realizaci (%)	Ztráty vody ((m ³ /km)/den)	Podíl ztrát vody na vodě určené k realizaci (%)
Statutární Město Plzeň 00075370; VODÁRNA PLZEŇ a.s. 25205625; Západočeská univerzita v Plzni 49777513; atd.	VODÁRNA PLZEŇ a.s. 25205625	Plzeň - město	22,450	35,188	22,084	34,614
Frýdlantská vodárenská společnost, a.s. 25496565; Obec Bulovka 00262692; Obec Dolní Řasnice 00262757; ATD.	Frýdlantská vodárenská společnost, a.s. 25496565	Frýdlant	9,630	51,475	8,120	43,405
VaK Bruntál a.s. 47675861; Obec Dolní Moravice 00295957; Obec Horní Město 00296015; atd.	VaK Bruntál a.s. 47675861	Pitná voda ostatní	6,881	25,664	6,298	23,492

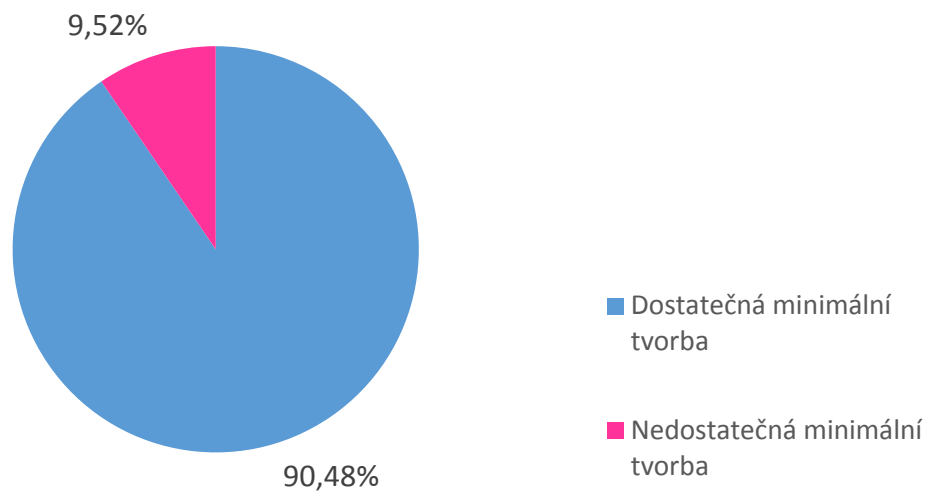
Ve skupině se vyskytuje pouze jedno Porovnání, ke kterému se váží nulové ztráty vody. Je to Porovnání pro místo A 7 Mošnov vlastníka Severomoravské vodovody a kanalizace Ostrava a.s. atd. jedná se o nedostatek ve sledování ztrát vody, popř. ve vykazování bilančních údajů ve VÚPE.

Vodovodní sítě této skupiny bylo rozvedeno celkem 85,23 mil. m³ pitné vody. Celkové tržby činily 3,15 mld. Kč. Průměrná cena pro vodné ve skupině činí 36,52 Kč/m³.

5.2.3 Obnova majetku

Z podstaty kombinovaného modelu plyne, že ke generování prostředků obnovy z vodného dochází zahrnutím nájemného, odpisů VIM, oprav VIM, prostředků obnovy na řádku 4.4 Porovnání, podílem ze zisku na obnovu VIM do kalkulace ceny pro vodné a jsou případně poníženy o záporný kalkulační zisk. Celkové takto generované prostředky na obnovu činily za skupinu 1,32 mld. Kč, z toho nájemné 171,99 mil. Kč, odpisy 555,87 mil. Kč, opravy 493,49 mil. Kč, prostředky obnovy na řádku 4.4 Porovnání 3,43 mil. Kč, podíl z kladného kalkulačního zisku 94,63 mil. Kč. Záporný zisk snižující prostředky obnovy činil 403 tis. Kč. Pro každé Porovnání byla spočtena teoretická minimální výše prostředků na obnovu (viz kapitola 2.2), která byla porovnána se skutečnými prostředky na obnovu generovanými ve vodném. Níže uvedená tabulka uvádí přehled Porovnání, zdrojů tvorby prostředků obnovy z vodného a minimální teoretické výše prostředků obnovy. Následující graf zobrazuje podíl počtu Porovnání podle toho, zda je pokryta minimální teoretická výše prostředků obnovy.

Pokrytí financování obnovy VIM (počty Porovnáání)



Pokrytí obnovy majetku

Vlastníci a IČO	Provozovatel a zároveň jeden z vlastníků a IČO	Pro místo	Hodnota VIM (mil. Kč)	Nájemné (mil. Kč)	Odpisy (mil. Kč)	Prostředky obnovy VIM (mil. Kč)	Opravy (mil. Kč)	Podíl z kladného kalkulačního zisku na rozvoj a obnovu (mil. Kč)	Záporný kalkulační zisk (mil. Kč)	Celkové generované prostředky na obnovu VIM (mil. Kč)	%OBN	Výše minimálních prostředků na obnovu majetku (mil. Kč)	Pokrytí obnovy VIM (+/-)	Min. chybějící prostředky na obnovu majetku (mil. Kč)
Severomoravské vodovody a kanalizace Ostrava a.s. 45193665; Statutární město Ostrava 00845451; Letecké Cargo Mošnov s.r.o. 28936175	Severomoravské vodovody a kanalizace Ostrava a.s. 45193665	A 7 Mošnov	1 484,022	0,011	0,000	0,000	0,000	0,000	0,000	0,011	2,18	32,288	-	32,277
Frýdlantská vodárenská společnost,a.s. 25496565; Obec Bulovka 00262692; Obec Dolní Řasnice 00262757; ATD.	Frýdlantská vodárenská společnost,a.s. 25496565	Frýdlant	1 173,226	0,072	4,679	3,430	2,240	0,000	0,000	10,421	1,28	15,024	-	4,604
Statutární Město Plzeň 00075370; VODÁRNA PLZEŇ a.s. 25205625; Západočeská univerzita v Plzni 49777513; atd.	VODÁRNA PLZEŇ a.s. 25205625	Plzeň - město	5 530,446	163,007	10,999	0,000	44,777	0,000	0,000	218,782	1,53	84,640	+	0,000
Vodovody a kanalizace Mladá Boleslav, a.s. 46356983; Obec Lipník 00508993; Obec Domousnice 00237728; atd.	Vodovody a kanalizace Mladá Boleslav, a.s. 46356983	Obce - akcionáři VaK Mladá Boleslav, a.s.	5 011,575	0,000	49,586	0,000	31,870	0,000	0,000	81,456	1,30	65,125	+	0,000
Vodovody a kanalizace Hodonín, a.s. 49454544; Město Vracov 00285498; Město Hodonín 00284891; atd.	Vodovody a kanalizace Hodonín, a.s. 49454544	Vodovody a kanalizace Hodonín, a.s.	4 544,548	0,000	33,958	0,000	36,717	2,723	0,000	73,397	1,44	65,604	+	0,000
Vodovody a kanalizace Břeclav, a.s. 49455168; Město Pohořelice 00283509; Obec Tvrdonice 00283631; atd.	Vodovody a kanalizace Břeclav, a.s. 49455168	region Břeclavsko - pitná	3 891,082	0,000	35,223	0,000	59,844	13,261	0,000	108,327	1,41	54,949	+	0,000
Vodovody a kanalizace Vsetín, a.s. 47674652; Město Zubří 00304492; Sdružení obcí "SYRÁKOV" 67728201; atd.	Vodovody a kanalizace Vsetín, a.s. 47674652	V+S	3 665,630	0,912	61,267	0,000	12,778	8,044	0,000	83,000	1,39	51,016	+	0,000
CHEVAK Cheb, a.s. 49787977; Město Cheb 00253979; Město Plesná 00254169; atd.	CHEVAK Cheb, a.s. 49787977	Chebsko - regionální cena	3 627,257	0,000	25,499	0,000	39,565	5,000	0,000	70,064	1,49	54,110	+	0,000
Vodovody a kanalizace Pardubice, a.s. 60108631; Městys Choltice 00273643; Obec Libišany 00273899; atd.	Vodovody a kanalizace Pardubice, a.s. 60108631	Pardubice	3 496,279	0,211	59,948	0,000	43,362	9,406	0,000	112,927	1,39	48,705	+	0,000
Vodovody a kanalizace Hodonín, a.s. 49454544; Město Hodonín 00284891; Obec Čejkovice 00284823; atd.	Vodovody a kanalizace Hodonín, a.s. 49454544	Vodovody a kanalizace Hodonín, a.s.	3 063,928	0,000	33,958	0,000	36,717	2,723	0,000	73,397	1,52	46,527	+	0,000
Slovácké vodárny a kanalizace, a. s. 49453866; Město Uherský Brod 00291463; Obec Slavkov 00291315; atd.	Slovácké vodárny a kanalizace, a. s. 49453866	Uherskohradištsko, Uherskobrodsko - regionální cena	2 974,218	0,353	27,309	0,000	16,853	3,185	0,000	47,700	1,40	41,501	+	0,000

Benchmarking vlastnických subjektů 2017

Vodovody - Kombinovaný model provozování - skupina II.

(hodnota infrastrukturního majetku 1 000 000 001 - 10 000 000 000 Kč)

Vlastníci a IČO	Provozovatel a zároveň jeden z vlastníků a IČO	Pro místo	Hodnota VIM (mil. Kč)	Nájemné (mil. Kč)	Odpisy (mil. Kč)	Prostředky obnovy VIM (mil. Kč)	Opravy (mil. Kč)	Podíl z kladného kalkulačního zisku na rozvoj a obnovu (mil. Kč)	Záporný kalkulační zisk (mil. Kč)	Celkové generované prostředky na obnovu VIM (mil. Kč)	% _{OBN}	Výše minimálních prostředků na obnovu majetku (mil. Kč)	Pokrytí obnovy VIM (+/-)	Min. chybějící prostředky na obnovu majetku (mil. Kč)
Vodovody a kanalizace Náchod, a.s. 48172928; Obec Šonov 00273112; Obec Sněžné 00579157	Vodovody a kanalizace Náchod, a.s. 48172928	cena vodné solidární	2 872,534	0,020	18,271	0,000	30,738	9,160	0,000	58,189	1,25	35,979	+	0,000
Vodovody a kanalizace Havlíčkův Brod, a. s. 48173002; Město Přibyslav 00268097; Město Chotěboř 00267538; atd.	Vodovody a kanalizace Havlíčkův Brod, a. s. 48173002	Vodovody a kanalizace Havlíčkův Brod, a.s. - vodné	2 636,972	0,000	32,387	0,000	2,982	4,435	0,000	39,804	1,27	33,487	+	0,000
Vodovody a kanalizace Přerov, a.s. 47674521; Obec Střítež Nad Ludinou 00302023; Obec Dolní Újezd 00636223; atd.	Vodovody a kanalizace Přerov, a.s. 47674521	VaK Přerov, a.s.	2 565,246	1,157	42,413	0,000	19,043	0,000	0,000	62,613	1,40	36,017	+	0,000
Vodohospodářská společnost Vrchlice - Maleč, a.s. 46356967; Obec Žáky 00236675; Obec Červené Janovice 00236047; atd.	Vodohospodářská společnost Vrchlice - Maleč, a.s. 46356967	základní vodné	2 521,800	0,063	16,112	0,000	24,353	0,000	-0,403	40,125	1,41	35,589	+	0,000
Vodovody a kanalizace Beroun, a.s. 46356975; Obec Chyňava 00233358; Obec Nučice 00233668; atd.	Vodovody a kanalizace Beroun, a.s. 46356975	1 - Regionální cena	2 345,236	1,054	15,583	0,000	4,626	8,570	0,000	29,833	1,26	29,562	+	0,000
Vodovody a kanalizace Vyškov, a.s. 49454587; Město Újezd u Brna 00282740; Obec Hodějice 00291773; atd.	Vodovody a kanalizace Vyškov, a.s. 49454587	Vyškov	2 232,408	1,098	31,920	0,000	12,820	9,020	0,000	54,858	1,40	31,287	+	0,000
Vodohospodářská a obchodní společnost, a.s. 60109149; Město Lázně Bělohrad 00271730; Obec Stará Paka 00272132; atd.	Vodohospodářská a obchodní společnost, a.s. 60109149	okres Jičín bez Brtve	2 150,362	1,675	12,648	0,000	28,601	0,000	0,000	42,924	1,33	28,518	+	0,000
Vodovody a kanalizace Jablonné nad Orlicí, a.s. 48173398; Obec Javornice 00274933; Město Králíky 00279072; atd.	Vodovody a kanalizace Jablonné nad Orlicí, a.s. 48173398	Vodovody a kanalizace Jablonné nad Orlicí	1 809,443	0,336	16,493	0,000	17,471	19,100	0,000	53,400	1,34	24,223	+	0,000
VaK Bruntál a.s. 47675861; Obec Dolní Moravice 00295957; Obec Horní Město 00296015; atd.	VaK Bruntál a.s. 47675861	Pitná voda ostatní	1 293,189	0,560	13,413	0,000	6,676	0,000	0,000	20,649	1,36	17,648	+	0,000
Vodovody a kanalizace Nymburk, a.s. 46357009; Město Poděbrady 00239640; Obec Kostelní Lhota 00239267; atd.	Vodovody a kanalizace Nymburk, a.s. 46357009	Voda pitná a.s.	1 044,805	1,463	14,210	0,000	21,456	0,000	0,000	37,129	1,30	13,566	+	0,000

Vysvětlivky:

+ pokrývá obnovu VIM

- nepokrývá obnovu VIM

Pozn.: Při stanovení teoretické minimální výše prostředků na obnovu se nebere do úvahy plátcovství DPH vlastníka infrastrukturního majetku.

Benchmarking vlastnických subjektů 2017

Vodovody - Kombinovaný model provozování - skupina II.

(hodnota infrastrukturního majetku 1 000 000 001 - 10 000 000 000 Kč)

Minimální teoretickou výši prostředků obnovy nepokrývají dvě Porovnání. Jedná se o Porovnání pro místo A7 Mošnov vlastníka Severomoravské vodovody a kanalizace Ostrava a.s., Statutární město Ostrava a Letecké Cargo Mošnov s.r.o. Zde je toto zjištění způsobeno nízkou výší nájemného a nulovou výší všech ostatních kalkulačních položek, ze kterých mohou být tvořeny prostředky na obnovu VIM. Druhým Porovnáním je Porovnání pro místo Frýdlant vlastníků Frýdlantská vodárenská společnost, a. s., Obec Bulovka, Obec Dolní Řasnice atd.

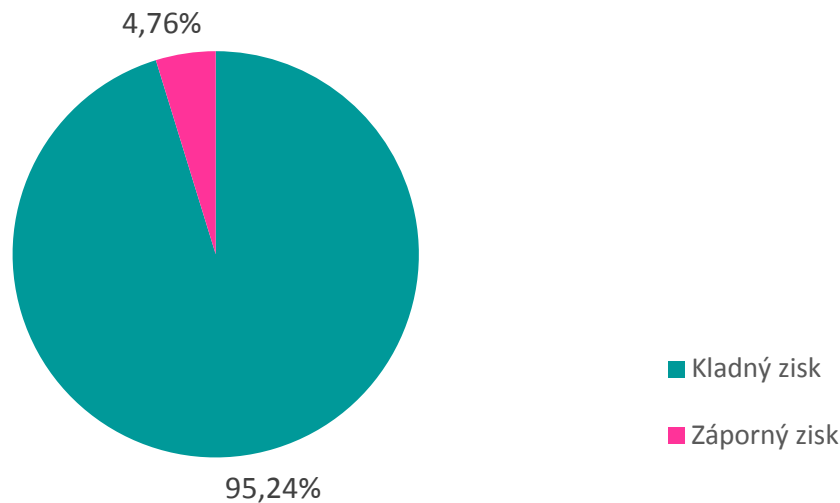
Průměrná cena pro vodné u Porovnání skupiny, u kterých je pokryta minimální teoretická výše prostředků na obnovu, činí 36,68 Kč/m³. U Porovnání, u kterých tato výše pokryta není, činí průměrná cena 34,94 Kč/m³. Průměrná teoretická cena pokrývající minimální teoretickou výši prostředků na obnovu při nulovém zisku a stávajícím objemu fakturované vody u těchto Porovnání byla spočtena na 187,20 Kč/m³. Podíl chybějících prostředků obnovy na m³ fakturované vody činí u Porovnání pro místo A7 Mošnov 308,59 Kč/m³. Je to dáno zejména vysokou hodnotou VIM v reprodukční ceně podle orientačních ukazatelů a nízkou hodnotou kalkulačních položek, ze kterých se v kombinovaném modelu generují prostředky obnovy VIM a vysokou hodnotou VIM v poměru k fakturovanému množství. U Porovnání pro místo Frýdlant činí podíl chybějících prostředků obnovy na m³ fakturované vody pouze 5,59 Kč/m³. Zvýšení ve výši několika Kč by nemělo být pro konečné odběratele významnou zátěží a nezbývá než jej doporučit.

Jedním ze zdrojů financování obnovy VIM je podíl z kalkulačního zisku. V kombinovaném modelu provozování je zisk odměnou provozovatele, který je zároveň i vlastníkem VIM a může jej použít k financování obnovy VIM. Pokud je kalkulační zisk záporný, je poskytování služeb s regulovanou cenou dotováno provozovatelem. Zisk ostatních vlastníků je součástí nájemného VIM, které vlastníkově hradí provozovatel a o výši tohoto zisku nemá MZE k dispozici informace.

Ve skupině se nachází pouze jedno níže uvedené Porovnání s vykázaným záporným kalkulačním ziskem. Pro názornost je dále uveden graf zobrazující podíl počtu Porovnání se záporným kalkulačním ziskem.

Vlastník a IČO	Provozovatel a zároveň jeden z vlastníků a IČO	Pro místo	Záporný kalkulační zisk (mil. Kč)
Vodohospodářská společnost Vrchlice - Maleč, a.s. 46356967; Obec Žáky 00236675; Obec Červené Janovice 00236047; atd.	Vodohospodářská společnost Vrchlice - Maleč, a.s. 46356967	základní vodné	-0,403

Kalkulační zisk



Celkem za tuto skupinu byla na řádku č. 20 Porovnání vykázána tvorba prostředků obnovy za daný rok ve výši 798,52 mil. Kč a jejich čerpání ve výši 872,25 mil. Kč. Hodnoty řádku 20 od roku 2009 činí celkem za skupinu v položce tvorba od roku 2009 6,30 mld. Kč a čerpání od roku 2009 6,89 mld. Kč. Z těchto součtových hodnot plyne, že skupina jako celek čerpala na obnovu VIM prostředky, které vytvořila již před rokem 2009. Z porovnání tvorby prostředků obnovy v daném roce vykázané na řádku č. 20 s vypočtenou celkovou minimální teoretickou výší prostředků na obnovu (viz kapitola 2.2) je patrné, že celkem za skupinu vlastníci VIM tuto teoretickou minimální výši nepokryli.

5.2.4 Seznam analyzovaných vlastníků

Vlastník a IČO	Provozovatel a zároveň jeden z vlastníků a IČO	Pro místo	Hodnota majetku (mil. Kč)	Skupina (vlastnický BM)
Frýdlantská vodárenská společnost, a.s. 25496565; Obec Bulovka 00262692; Obec Dolní Řasnice 00262757; Obec Višňová 00263265; Obec Horní Řasnice 00672041	Frýdlantská vodárenská společnost, a.s. 25496565	Frýdlant	1 173,226	II.skupina (>1 000mil.Kč)
CHEVAK Cheb, a.s. 49787977; Město Cheb 00253979; Město Plesná 00254169; Město Aš 00253901; Obytný soubor Aš a.s. 28202031; Verner Thoss 44614306; ZAPA beton a.s. 25137026; Tesco Stores ČR a.s. 45308314; Jindřich Novák 00000000; Pavel Michálek 00000000; Obec Hazlov 00253952; Radek Mate 00000000; Dušan Šturm 00000000; Svatava Hanáková 00000000; G & H SCS, s.r.o. 25246844; Město Františkovy Lázně 00253936; ELČI s.r.o. 26369818; Aleš Trnka 00000000; Sedláček Václav 00000000; Aqua Servis MTM s.r.o. 62619268; Pavel Břicháček 00000000; Accolade CZ IX, s.r.o. 003567508; CZ STAVEBNÍ HOLDING, a.s. 25917773; DEVELOPMENT TRADING, a.s. 26508516; Accolade, s.r.o. 27851371; FUTURE BAU s.r.o. 27968782; RS MAR s. r. o. 29080487; Ivo Kacerovský 00000000; Filip Kadlec 00000000; Obec Libá 00254037; Obec Milhostov 00254070; Obec Odrava 00572802; Dagmar Fialová 00000000; Jaroslav Komárek 00000000; Vlastimil Pšeja 00000000; Obec Pomezí Nad Ohří 00572730; Karel Štolba 00000000; Obec Třebeň 00572705; GLASIERT, s.r.o. 02837684; VILDT ML s.r.o. 27876594; Officescape stand s.r.o. 29106842; Michal Chanas 00000000; Pavel Kahún 00000000; Jaroslav Slepíčka 00000000; Jaroslav Beneš 00000000; Ivana Szökeová 00000000; Kadlecová, Kočár, Levá, Štychová 00000000; Město Mariánské Lázně 00254061; Studio barev, s.r.o. 26383268; ALGON, a.s. 28420403; Národní památkový ústav 75032333; Jiří Kahanec 00000000; Libor Hodina 00000000; Obec Valy 00572781; REALITY APS s.r.o. 27971571; Obec Velká Hleďsebe 00572756; GRATO spol. s r.o. 41033281; Petr Babáček 00000000; Eva Damovská 00000000; Lukáš Kučera 00000000; Jana Nghiemová 00000000; Pavel Janota 00000000;	CHEVAK Cheb, a.s. 49787977	Chebsko - regionální cena	3 627,257	II.skupina (>1 000mil.Kč)

Vlastník a IČO	Provozovatel a zároveň jeden z vlastníků a IČO	Pro místo	Hodnota majetku (mil. Kč)	Skupina (vlastnický BM)
Marián Vujčík 00000000; Marie Herová 00000000; JS REALITY s.r.o. 25210947; Kolding Enterprises Limited, Kyrp 68253735				
Severomoravské vodovody a kanalizace Ostrava a.s. 45193665; Statutární město Ostrava 00845451; Letecké Cargo Mošnov s.r.o. 28936175	Severomoravské vodovody a kanalizace Ostrava a.s. 45193665	A 7 Mošnov	1 484,022	II.skupina (>1 000mil.Kč)
Slovácké vodárny a kanalizace, a. s. 49453866; Město Uherský Brod 00291463; Obec Slavkov 00291315; Obec Bílovice 00290793; Obec Boršice U Blatnice 00290815; Obec Boršice 00290823; Obec Břestek 00542253; Obec Březolupy 00290840; FAVEX, s.r.o. 49972367; Městys Buchlovice 00290866; Obec Částkov 00360392; Město Hluk 00290939; MION KOVO s.r.o. 03581918; Obec Jalubí 00290980; Obec Kněžpole 00291013; Obec Kostelany Nad Moravou 00291048; Město Kunovice 00567892; Jednota spotřební družstvo v Uherském Ostrohu 00032310; Obec Modrá 00362344; Obec Ořechov 00542300; Obec Ostrožská Lhota 00291196; Obec Ostrožská Nová Ves 00291200; Obec Podolí 00291242; Obec Popovice 00291269; Město Staré Město 00567884; REC Group s.r.o. 25548034; TC Staré Město s.r.o. 29197121; Obec Topolná 00291421; Obec Tupesy 00542393; Město Uherské Hradiště 00291471; Sandomir Trade, s.r.o. 01475339; Sadská s.r.o. 02995735; ST development s.r.o. 03714675; UHS JAKOS, a. s. 15528618; BDH správa s.r.o. 28273249; Hamiante team a.s. 29399572; WEWE group a.s. 48909432; Bc. Petr Dynka 00000000; Veronika Johaníková 00000000; Ing. Pavla Hrtánková 00000000; Zdeněk Měsíček 00000000; Petr Tvrdoň 00000000; Miloslav Hanáček 00000000; Jana Sochorová 00000000; Josef Kotík, Lada Kotíková 00000000; Robert Bumbálek 00000000; Radim Uherek 00000000; Město Uherský Ostroh 00291480; Obec Vážany 00542318; Obec Zlechov 00291609; Obec Bánov 00290785; Štefan Cibul, Jana Cibulová 00000000; Vladimír Zálešák 10099794; Město Bojkovice 00290807; Obec Bystřice pod Lopeníkem 00290874; Obec Dolní Němčí 00290904; FORMIKA, s.r.o. 26235285; Obec Horní Němčí 00290947; Zemědělské obchodní družstvo Poolšaví 00156400; Obec Hradčovice 00290963; Obec Nezdenice 00291161; Obec Nivnice 00291170; IMTRADEX, a.s. 00545392; Obec Pitín 00291234; Obec Rudice 00542270; Obec Šumice 00291404; RACIOLA Uherský Brod, s.r.o. 25532073; TEKOO REALITY, s.r.o. 26948508; ČSAD Uherské Hradiště a.s. 49445910; Pivovar Uherský Brod, a.s. 60742917; Obec Vlčnov 00291561; Obec Záhorovice 00207381	Slovácké vodárny a kanalizace, a. s. 49453866	Uherskohradištsko, Uherskobrodsko - regionální cena	2 974,218	II.skupina (>1 000mil.Kč)
VaK Bruntál a.s. 47675861; Obec Dolní Moravice 00295957; Obec Horní Město 00296015; Obec Široká Niva 00296406; Obec Razová 00296287; Obec Ryžoviště 00296325; Obec Milotice Nad Opavou 00846511; Obec Velká Štáhle 00576018; Obec Staré Město 00576051; Město Bruntál 00295892; Obec Huzová 00296040; Obec Malá Štáhle 00575968; Obec Staré Heřminovy 00576077; Obec Sosnová 00296341; Obec Moravskoslezský Kočov 00576042; Obec Mezina 00576026	VaK Bruntál a.s. 47675861	Pitná voda ostatní	1 293,189	II.skupina (>1 000mil.Kč)
Statutární město Plzeň 00075370; VODÁRNA PLZEŇ a.s. 25205625; Západočeská univerzita v Plzni 49777513; Kamil Mašek 00000000; Hacaperka Radek, Ing. a spol. 00000000; Paragon Customer Communications Czech Republic a.s. 62619551; Ing. Lukáš Kreisl 00000000; Václav Vápeník 00000000; Bc. Patrik Benda 00000000; Západočeská developerská, s.r.o. 29081858; STAFIN Kalikova a. s. 27647919; Wittmann Alfa s.r.o. 26408791; AW Přeštice s.r.o. 29157579; BC Real, a.s. 27965899; JK - TREND STAV s.r.o. 45353824; BC Bručná, s.r.o. 29089212; Jaromír Švarc 00000000; Jan Šik 00000000; Václav Valenta, Jolana Valentová 00000000; Roman Kreuziger 00000000; Pavel Kantner 00000000; Vratislav Kypta, Ing. Miloslav Šístek 00000000; Bečvář Roman a spol. 00000000; Tomáš Zísler 00000000; Luboš Princ 00000000; Sdružení ARCHA - Pavel Král 00000000; Václav Pollet, Vratislav Cetina, Ludmila Cetinová 00000000; První developerská s.r.o. 26373220; CZ STAVEBNÍ HOLDING, a.s. 25917773; AMIO TRADE s.r.o. 25248791; Plzeňský SINOR, o.p.s. 26405954; MADRUZZO a.s. 26397552; HEGEMON KL spol. s r.o. 26381095; Byty-Reality-Stavební, s.r.o. 25217909; Blustery s.r.o. 02575027; Druhá Valcha Development a.s. 02455871; J e d n o t a, spotřební družstvo v Tachově 00032018; INVEST PRODUKT s.r.o. 25206770; PRESTOL, spol. s r.o. 16736966; Společenství vlastníků pro dům č.p. 236, Plzeň, Valcha 02973375; Gebo Immobilia - Rondel s.r.o. 25220217; SPOJMONT PLZEŇ, spol. s r.o. 46887156; WOODCOTE BEK, s.r.o. 45357838; Amesbury - Plzen 2 s.r.o. 28387589; Land 2 ZUP s.r.o. 25671022; IKO stavby s.r.o. 29120543; Lesy Loučany s.r.o. 27972429; Valcha Property Development a.s. 27926931; I.R.S. Development s.r.o. 26407213; JK - EU Invest s.r.o. 29105528; CTP Plzeň I, spol. s r.o. 28136845; FKBB s.r.o. 27972623	VODÁRNA PLZEŇ a.s. 25205625	Plzeň - město	5 530,446	II.skupina (>1 000mil.Kč)
Vodohospodářská a obchodní společnost, a.s. 60109149; Město Lázně Bělohrad 00271730; Obec Stará Paka 00272132; Obec Cerekvice Nad Bystřicí 00271438; Obec Bašnice 00271314; Obec Dobrá Voda U Hořic 00271489; Obec Bříšťany 00578258; Obec Lískovice 00578436; COLAS CZ, a.s. 26177005; Město Hořice 00271560; Martina Matušková 00000000; Obec Holovousy 00271551; Obec Rohoznice 00578525; Hráský Ondřej 00000000; Město Miletín 00271811; Obec	Vodohospodářská a obchodní společnost, a.s. 60109149	okres Jičín bez Brtve	2 150,362	II.skupina (>1 000mil.Kč)

Benchmarking vlastnických subjektů 2017

Vodovody - Kombinovaný model provozování - skupina II.

(hodnota infrastrukturního majetku 1 000 000 001 - 10 000 000 000 Kč)

Vlastník a IČO	Provozovatel a zároveň jeden z vlastníků a IČO	Pro místo	Hodnota majetku (mil. Kč)	Skupina (vlastnický BM)
Podhorní Újezd A Vojnice 00271942; Město Kopidlno 00271705; Obec Holín 00271543; Město Jičín 00271632; Obec Jičíněves 00271641; Obec Konecchlumí 00271691; Městys Mlázovice 00271853; Obec Nemyčevy 00271870; Obec Valdice 00272311; Obec Vitiněves 00272361; PTÁČEK - správa, a.s. 27749231; KOBIT, spol. s r.o. 44792247; Východočeská energie s.r.o. 60108720; ČEPRO, a.s. 60193531; Ing. Karel Rychtera 00000000; Městys Podhradí 00271951; Obec Úlibice 00578631; Obec Údrnice 00170551; Obec Bystřice 00271420; Obec Vršce 00272400; Obec Cholenice 00578339; Martin Ordáň 00000000; Marek Chmelík 00000000; Město Libáň 00271748; Bečan 00000000; Obec Libošovice 00271756; Obec Tuř 00272256; Obec Butoves 00578282; Obec Kacákova Lhota 00578371; Obec Lužany 00271799; Obec Dobšín 00509299; Obec Osek 00578487; Karel Haňka 00000000; Ing. Roman Čepek 00000000; Město Sobotka 00272124; Obec Podůlší 00271977; Obec Jinoalice 00578363; Obec Zámostí - Blata 00578665; Ing. Jaromír Kejval 00000000; Obec Brada-Rybníček 00578231; Obec Újezd Pod Troskami 00272299; Město Vysoké Veselí 00272418; Městys Pecka 00271926; TermoReal s.r.o. 25961004; DASTRA - montáže, spol. s r.o. 60109769; Radomír Ožana 00000000; Lukáš Jiříčka 00000000; Mgr. Zdeňka Válková 00000000; Město Nová Paka 00271888; Obec Úbislavice 00272264				
Vodohospodářská společnost Vrchlice - Maleč, a.s. 46356967; Obec Žáky 00236675; Obec Červené Janovice 00236047; Obec Chlístovice 00236110; Obec Vavřinec 00236551; Obec Úžice 00236543; Obec Hlízov 00640336; Obec Krchleby 00236179; Obec Třebešice 00640298; Obec Močovice 00640077; Obec Rašovice 00236373; Město Zruč nad Sázavou 00236667; Obec Čestín 00236055; Obec Zbraslavice 00236641; Obec Zbýšov 00236659; Město Čáslav 00236021; Městys Nové Dvory 00236276; Město Sázava 00236411; Obec Okřesaneč 00236284; Obec Skvrňov 00235733; Obec Skryje 00580074	Vodohospodářská společnost Vrchlice - Maleč, a.s. 46356967	základní vodné	2 521,800	II.skupina (>1 000mil.Kč)
Vodovody a kanalizace Beroun, a.s. 46356975; Obec Chyňava 00233358; Obec Nučice 00233668; Obec Loděnice 00233510; Obec Svatá 00233846; Obec Tmaň 00233901; Obec Vráž 00233994; TJ LOKOMOTIVA BEROUN z. s. 00473561; Tifannys 16736010; BRAND - RHS s.r.o. 24136310; Svitavy Property Alfa, a.s. 24139351; Vzorové domy s.r.o. 24204501; S.I.P. s.r.o. 26183421; BAU INPRO a.s. 26315394; Sdružení Větrná 26654580; Bytové družstvo Palouček 26720975; Vilová čtvrť Levín, s.r.o. 27626393; MET Group s.r.o. 27876594; CHRYSBERON a.s. 28442971; RENEVA, s.r.o. 49243756; JEŽ, spol. s r.o. 49551281; Lidl Česká republika v.o.s. 26178541; Beroun Hills, s.r.o. 27911764; Carrier Refrigeration Operation Czech Republic s.r.o. 46350420; Martin Ohnheiser 00000000; Ladislav Baláž 00000000; Ing. Pavel Eckhardt 00000000; Bauer, Bubákoví, Pečínka 00000000; RNDr. František Voldán 00000000; Jan Gregor 00000000; Jiří Dušek, Marcela Dušková 00000000; Alena Ciprová 00000000; Barbora Sobolová 00000000; Petr Meškan 00000000; Vladislav Mužík 00000000; Daniel Roztočil 00000000; Miroslav Dosedla 00000000; Leoš Tabar, Božena Tabarová 00000000; Jan Novotný 00000000; Ing. Libor Mrázek 00000000; Jan Šenold, Petr Bielik 00000000; Jiří Pergl 00000000; Miluše Ficnarová, Jaroslav Ficnar 00000000; Studení, Machalovi, Mrvíkovi, Justych 00000000; Medřický Ing., zást. majitelů 00000000; Bc. Lukáš Jeníček 00000000; Ing. Josef Stehlík 00000000; Otakar Jedlička, Ivana Jedličková 00000000; Mgr. Viktor Kolář 00000000; Obec Stašov 00233811; Město Králův Dvůr 00509701; Obec Chrutenice 00509663; Rendl, Kolář 00000000; Obec Trubská 00233935; Obec Bavoryně 00509612; Obec Bubovice 00233161; Obec Hudlice 00233285; Richard Hasenöhr 05734428; Město Beroun 00233129; Obec Hýskov 00233307; Spektra, spol. s r.o. 18598897; Miler a spol. 29021972; Pod Klukem 29138710; Vladimíra Málková 00000000; Bohumil Malič 00000000; Jaroslav Beran 00000000; Michal Frank, Roman Rujder 00000000; Městys Karlštejn 00233374; Obec Broumy 00233145; Obec Kublov 00233439; Ing. Jiří Müller 00000000; Obec Vysoký Újezd 00234010; Obec Nižbor 00233641; Servisní projektová 62419170; Obec Mezouň 00233587; Ing. Jiří Kučírek 00000000; Obec Železná 00875121; Obec Chrášťany 00241288; Obec Jinočany 00241342; Pražské služby, a.s. 60194120; PRVNÍ CHODSKÁ s.r.o. 14704013; JINOČANY DEVELOPMENT, a.s. 27919951; Bemett Jinočany s.r.o. 28219562; Pozemkový fond ČR 45797072; JUNG.CZ a.s. 26498154; Šárka Zívalová 00000000; Jaroslav Wimmer 00000000; Ing. Jiří Wimmer 00000000; Město Hořovice 00233242; Městys Komárov 00233382; Obec Praskolesy 00233749; Obec Záluží 00234052; Město Žebrák 00234079; Obec Chodouň 00509655; Obec Kotopeky 00509698; Městská akciová společnost Hořovice, a.s. 25600087; LS REAL s.r.o. 26763460; Občanské sdružení Žebrák 27016692; Milan Pondělíček 45081395; Petr Materna 00000000; Vojtěch Albl 00000000; Pokorný Petr a spol. 00000000; Milan Vondal 00000000; Petr Štolba 00000000; Johanová D., Procházková J., Mrázková Z., Moutelík 00000000; Petr Zábranský 00000000; Zbyněk Matějka 00000000; Ing. Petr Mareš 00000000; Josef Vít 00000000; Miloš Koželuh 00000000; Jiří Zýka 00000000; Obec	Vodovody a kanalizace Beroun, a.s. 46356975	1 - Regionální cena	2 345,236	II.skupina (>1 000mil.Kč)

Benchmarking vlastnických subjektů 2017

Vodovody - Kombinovaný model provozování - skupina II.

(hodnota infrastrukturního majetku 1 000 000 001 - 10 000 000 000 Kč)

Vlastník a IČO	Provozovatel a zároveň jeden z vlastníků a IČO	Pro místo	Hodnota majetku (mil. Kč)	Skupina (vlastnický BM)
Otmíčice 00509795; STÚ - K a.s. 63080478; Jiří Šindelář 00000000; Vokurka Josef, Vokurková Jarmila, Voříšek Ladislav 00000000; Jan Andrt, Jana Andrtová 00000000; Semanovi Petra Ing a Zsolt Szanyi 00000000; Jindřich Vančura 00000000				
Vodovody a kanalizace Břeclav, a.s. 49455168; Město Pohořelice 00283509; Obec Tvrdonice 00283631; Město Břeclav 00283061; MUDr. Ladislav Knápek 00000000; Ing. Jiří Kalužik 00000000; Ing. arch. Pavel Přikryl 00000000; H.R.S. a.s. 26268329; BRON s.r.o. 60745011; Luděk Benada 65809262; Obec Bulhary 00283088; Obec Hlohovec 00283151; Moraviarest, s.r.o. 27737349; Zdeněk Mutina 00000000; Obec Kostice 00283274; REALITY DOMUS s.r.o. 26919575; Město Lanžhot 00283321; Obec Lednice 00283339; Město Podivín 00283495; Ing. Vladimír Škrlant 00000000; Zbyněk Ondrák 00000000; Mgr. Petr Houžvička 00000000; Obec Přítluky 00283550; Obec Týnec 00283649; Město Valtice 00283665; MAUTING s.r.o. 46979794; Obec Zaječí 00283746; Městys Boleradice 00283011; Obec Borkovany 00283029; Obec Bořetice 00283037; Obec Brumovice 00042188; Obec Diváky 00283100; Obec Horní Bojanovice 00283169; Město Hustopeče 00283193; Obec Kobylí 00283266; Obec Křepice 00283291; Obec Kurdějov 65269951; Obec Nikolčice 00283410; Obec Popice 00283517; Obec Pouzdřany 00283533; Obec Starovice 00283584; Obec Starovičky 00283592; Obec Strachotín 00283606; Obec Šakvice 00283614; Obec Šitbořice 00283622; Obec Uherčice 00283657; Městys Velké Němčice 00283690; Dřevomonta, s.r.o. 60702842; Město Velké Pavlovice 00283703; Obec Vrbice 00283738; Slunečné domy u Mušova, s.r.o. 28333381; Obec Břeží 00283070; Karel Smolka 00000000; Obec Dolní Dunajovice 00283126; RKM development s.r.o. 27678091; Obec Dolní Věstonice 00283134; Městys Drnholec 00283142; Obec Jevišovka 00600172; Obec Klentnice 00600199; Město Mikulov 00283347; Obec Milovice 00283355; Obec Novosedly 00283444; Regionální muzeum v Mikulově, příspěvková organizace 00089613; Obec Pavlov 00283479; Pavlovské sklípky, s.r.o. 02832798; Obec Perná 00283487; Obec Cvrčovice 00600156; Obec Ivaň 00600164; Obec Odrovce 00488062; Obec Pasohlávky 00283461; Thermal Pasohlávky a.s. 27714608; SM - Building s.r.o. 28292472; Obec Přibice 00600211; Obec Vlasatice 00283711; Obec Vranovice 00283720; Městys Nosislav 00283428	Vodovody a kanalizace Břeclav, a.s. 49455168	region Břeclavsko - pitná	3 891,082	II.skupina (>1 000mil.Kč)
Vodovody a kanalizace Havlíčkův Brod, a. s. 48173002; Město Přibyslav 00268097; Město Chotěboř 00267538; Obec Loket 00232165; Obec Kněžice 15054250; Město Ronov nad Doubravou 00270822; Obec Dlouhá Ves 00267309; Město Golčův Jeníkov 00267406; Obec Vepříkov 00268437; Obec Heřmanice 00579831; Město Světlá nad Sázavou 00268321; Obec Lipnice Nad Sázavou 00267813	Vodovody a kanalizace Havlíčkův Brod, a. s. 48173002	Vodovody a kanalizace Havlíčkův Brod, a.s. - vodné	2 636,972	II.skupina (>1 000mil.Kč)
Vodovody a kanalizace Hodonín, a.s. 49454544; Město Vracov 00285498; Město Hodonín 00284891; Obec Hrušky 00283185; Městys Moravská Nová Ves 00283363; Obec Čejč 00284815; Obec Čejkovice 00284823; Obec Dolní Bojanovice 00284858; Město Dubňany 00284882; Obec Josefův 00488496; GAPA Hodonín s.r.o. 26233312; Bc. Marek Dohnal 00000000; Obec Mutěnice 00285145; Obec Nový Poddvorov 00636797; Obec Petrov 00285218; Obec Prušánky 00285226; Obec Ratíškovice 00285242; Obec Rohatec 00488526; Mgr. Andrea Kubátová 00000000; Obec Starý Poddvorov 00285293; Obec Sudoměřice 00285331; Obec Krumvíř 00283282; Město Bzenec 00284807; Obec Čeložnice 00488437; Obec Dambořice 00284840; Obec Dražůvky 00488429; Obec Hovorany 00284904; Obec Ježov 00284955; Obec Kelčany 00544698; Obec Kostelec 00285005; Město Kyjov 00285030; Obec Labuty 00636801; Obec Milotice 00285111; Obec Mouchnice 00373460; Obec Násedlovice 00285153; Obec Nechvalín 00488445; Obec Nenkovice 00488852; Obec Skalka 00636819; Obec Sobůlky 00285285; Obec Stavěšice 00544680; Obec Strážovice 00285323; Obec Svatobořice-Mistřín 00285358; Obec Šardice 00285374; Obec Uhřice 00285421; Obec Vacenovice 00285439; Obec Věteřov 00285463; Obec Vlkoš 00285471; Obec Vřesovice 00285501; Obec Žádovice 00285510; Obec Žarošice 00285528; Město Ždánice 00285536; Obec Želetice 00285544; Obec Žeravice 00285552; Obec Blatnička 00488518; Voda Horňácka z.s. 64479901; Obec Kozojídky 00488861; Obec Moravský Písek 00285137; Město Strážnice 00285315; Obec Tvarožná Lhota 00285412; Město Veselí nad Moravou 00285455; Obec Vnorovy 00285480; Město Koryčany 00287334	Vodovody a kanalizace Hodonín, a.s. 49454544	Vodovody a kanalizace Hodonín, a.s.	4 544,548	II.skupina (>1 000mil.Kč)
Vodovody a kanalizace Hodonín, a.s. 49454544; Město Hodonín 00284891; Obec Čejkovice 00284823; Obec Petrov 00285218; Obec Krumvíř 00283282; Obec Lužice 44164343; Obec Labuty 00636801; Obec Dambořice 00284840; Obec Kostelec 00285005; Obec Dražůvky 00488429; Obec Hovorany 00284904; Obec Milotice 00285111; Městys Moravská Nová Ves 00283363; Obec Kelčany 00544698; Město Kyjov 00285030; Obec Starý Poddvorov 00285293; Obec Hrušky 00283185; Město Bzenec 00284807; Obec Ježov 00284955; Obec Čeložnice 00488437; Obec Čejč 00284815; Obec Rohatec 00488526; Mgr. Andrea Kubátová 00000000; Obec Josefův 00488496; Obec Nový Poddvorov 00636797; GAPA Hodonín s.r.o.	Vodovody a kanalizace Hodonín, a.s. 49454544	Vodovody a kanalizace Hodonín, a.s.	3 063,928	II.skupina (>1 000mil.Kč)

Benchmarking vlastnických subjektů 2017

Vodovody - Kombinovaný model provozování - skupina II.

(hodnota infrastrukturního majetku 1 000 000 001 - 10 000 000 000 Kč)

Vlastník a IČO	Provozovatel a zároveň jeden z vlastníků a IČO	Pro místo	Hodnota majetku (mil. Kč)	Skupina (vlastnický BM)
26233312; Bc. Marek Dohnal 00000000; Obec Sudoměřice 00285331; Obec Prušánky 00285226; Obec Dolní Bojanovice 00284858; Obec Ratíškovice 00285242; Obec Mutěnice 00285145; Město Dubňany 00284882				
Vodovody a kanalizace Jablonné nad Orlicí, a.s. 48173398; Obec Javornice 00274933; Město Králíky 00279072; Obec Rudoltice 00279421; Město Choceň 00278955; Obec Mostek 00279242	Vodovody a kanalizace Jablonné nad Orlicí, a.s. 48173398	Vodovody a kanalizace Jablonné nad Orlicí	1 809,443	II.skupina (>1 000mil.Kč)
Vodovody a kanalizace Mladá Boleslav, a.s. 46356983; Obec Lipník 00508993; Obec Domousnice 00237728; Město Bělá pod Bezdězem 00237434; Město Benátky nad Jizerou 00237442; Městys Bezno 00237469; Obec Horky Nad Jizerou 00237795; Obec Nosálov 00662208; Obec Nepřevázka 00238333; Obec Písková Lhota 00509230; Voda Kondrbálek s.r.o. 28945531; Obec Semčice 00238597; Obec Dolní Slivno 00237701; Obec Kropáčova Vrutice 00238163; Obec Luštěnice 00238252; NET CALL, s.r.o. 26460831; Ministerstvo obrany 60162694; Město Bakov nad Jizerou 00237418; Statutární město Mladá Boleslav 00238295; Obec Bradlec 00508888; Obec Sukorady 00508969; Obec Židněves 00508985; Zdeněk Svárovský, Martina Svárovská 00000000; Obec Doubravička 00509388; Středočeský kraj 70891095; Obec Chocnějovice 00237906; Obec Loukovec 00238244; Město Mnichovo Hradiště 00238309	Vodovody a kanalizace Mladá Boleslav, a.s. 46356983	Obce - akcionáři VaK Mladá Boleslav, a.s.	5 011,575	II.skupina (>1 000mil.Kč)
Vodovody a kanalizace Náchod, a.s. 48172928; Obec Šonov 00273112; Obec Sněžné 00579157	Vodovody a kanalizace Náchod, a.s. 48172928	cena vodné solidární	2 872,534	II.skupina (>1 000mil.Kč)
Vodovody a kanalizace Nymburk, a.s. 46357009; Město Poděbrady 00239640; Obec Kostelní Lhota 00239267; Obec Straky 00239810; Obec Jabkenice 00237949; Město Milovice 00239453; Obec Charvatce 00509116; František Vágnér 00000000; Výstavba Na Doubkách-Jabkenice 22677429; Obec Smilovice 00238635; Obec Hořátev 00239119; Obec Běrunice 00238988; Obec Dlouhopolsko 00239054; Obec Choťánky 00239178; Obec Kamenné Zboží 00239232; Obec Kněžice 00239241; Obec Kostomlaty nad Labem 00239283; Obec Kovanice 00239321; Obec Krchleby 00239348; Obec Křečkov 00239356; Městys Křinec 00239364; Obec Libice nad Cidlinou 00239381; Město Městec Králové 00239437; Město Nymburk 00239500; Obec Okřínek 00239526; Obec Pátek 00239593; Obec Sokolec 00239771; Obec Úmyslovce 00239861; Obec Vestec 00239909; Obec Vlčok pod Oškobrhem 00239917; Obec Všechlapy 00239941; Obec Žehuň 00239992; Obec Žitovlice 00240001; Obec Češov 00271462; Obec Žlunice 00272451; Obec Kozojedy 00578410; Obec Sekeřice 00578550; Obec Chroustov 00640654; Obec Kouty 00640662; Obec Záhornice 00640671; Obec Čilec 00875961; Obec Senice 00876038; Obec Hrubý Jeseník 00876054; Obec Chleby 00876071; svazek obcí Kostomlatsko 71182446; Ing. Dušan Seidl 00000000; Obec Slavhostice 00578568; Obec Klučov 00235431; Obec Hradištko 00239135; Obec Chrást 00239194; Obec Písty 00239623; Obec Poříčany 00239666; Ing. František Ludvík 00000000	Vodovody a kanalizace Nymburk, a.s. 46357009	Voda pitná a.s.	1 044,805	II.skupina (>1 000mil.Kč)
Vodovody a kanalizace Pardubice, a.s. 60108631; Městys Choltice 00273643; Obec Libišany 00273899; Obec Stojice 00274356; Pavel Vrt 00000000; Thorin, s.r.o. 28282388; Město Přelouč 00274101; Obec Valy 00274526; Obec Morašice 00580678; Roman Hrdlička 00000000; Obec Holotín 00580651; Obec Sovolusky 00580660; M-TECH STAVEBNÍ s.r.o. 27526798; AUTOSKLO - H.A.K. spol. s r.o. 64824969; FINAL TECH spol.s.r.o. 61065005; JJS MOTOREST s.r.o. 27463010; Roman Hubník 00000000; Ing. arch. Petr Křivánek 00000000; Tomáš Bureš 00000000; Ing. Ladislav Franc 00000000; Jarmila Brázdová 00000000; PROFER-INVEST s.r.o. 25273272; ELMAD spol. s r. o. 15771318; EAST BOHEMIAN AIRPORT a.s. 48154938; M&M servisní s.r.o. 25932667; CZ STAVEBNÍ HOLDING, a.s. 25917773; Stavoka Kosice, a.s. 25275119; Město Sezemice 00274241; Statutární město Pardubice 00274046; Obec Ostrěšany 00274020; Obec Podůlšany 00580635; Obec Němčice 00580589; Obec Starý Mateřov 00274330; Aaron Bohemia s.r.o. 25943740; FINESKO Real, s.r.o. 47454563; DOMEK s.r.o. 46507230; JK stavebniny s.r.o. 28795954; IP stav s.r.o. 62064339; K R U Z E P spol. s r.o. 60935782; KONEKT v.o.s. 48153826; NOVÝ DOMOV PARDUBICE s.r.o. 27531988; Miroslav Jonáš Investment s.r.o. 27490726; Doubravické domy s.r.o. 26861054; Solhan s.r.o. 28784171; Manhattan Development s.r.o. 28227948; PAYTON a.s. 27658708; Pavel Douda 00000000; Josef Hartman 00000000; ECOREAL CZ, s.r.o. 25962540; Obec Kladruby nad Labem 00273767; Obec Kasalice 00273741; Obec Hlavečník 00273554; Město Dašice 00273481; Montako color s.r.o. 62967221; Obec Chvojenec 00273678; Obec Moravany 00273988; Obec Lány U Dašic 00580520; Obec Újezd U Přelouče 00274500; Obec Dolany 00273490; Obec Čeperka 00273449; Obec Srnojedy 00191159; Obec Opatovice Nad Labem 00274011; Obec Mikulovice 00273961; Obec Choteč 00273651; Obec Dolní Ředice 00273511; Obec Vyšehněvice 00274615; Město Horní Jelení 00273589; Obec Újezd U Sezemic 00580597; Obec Rokytno 00274178	Vodovody a kanalizace Pardubice, a.s. 60108631	Pardubice	3 496,279	II.skupina (>1 000mil.Kč)
Vodovody a kanalizace Přerov, a.s. 47674521; Obec Střítež Nad Ludinou 00302023; Obec Dolní Újezd 00636223; Obec Jezernice 70040915; Město Hranice 00301311;	Vodovody a kanalizace Přerov, a.s. 47674521	VaK Přerov, a.s.	2 565,246	II.skupina (>1 000mil.Kč)

Benchmarking vlastnických subjektů 2017

Vodovody - Kombinovaný model provozování - skupina II.

(hodnota infrastrukturního majetku 1 000 000 001 - 10 000 000 000 Kč)

<i>Vlastník a IČO</i>	<i>Provozovatel a zároveň jeden z vlastníků a IČO</i>	<i>Pro místo</i>	<i>Hodnota majetku (mil. Kč)</i>	<i>Skupina (vlastnický BM)</i>
Obec Polom 00850675; Obec Želatovice 00302287; Obec Beňov 00636126; Obec Lazničky 00636321; Obec Majetín 00299197; Obec Paršovice 00636461; Obec Olšovec 00636436; Obec Žákovice 00600890; Obec Lhota 00636347; Obec Hrabůvka 00301299; Obec Osek nad Bečvou 00301680; Mikroregion Hranicko 70961051; Obec Hruška 47919779; Obec Křenovice 00636304; Obec Říkovice 00636568; Obec Opatovice 00301655; Obec Šišma 00636614; Obec Vitčice 00600091; Obec Hradčany 00636282				
Vodovody a kanalizace Vsetín, a.s. 47674652; Město Zubří 00304492; Sdružení obcí "SYRÁKOV" 67728201; Město Rožnov pod Radhoštěm 00304271; Obec Vidče 00304433; Obec Valašské Příkazy 00304395; Město Valašské Meziříčí 00304387; Obec Halenkov 00303763; Městys Nový Hrozenkov 00304131; Město Vsetín 00304450	Vodovody a kanalizace Vsetín, a.s. 47674652	V+S	3 665,630	II.skupina (>1 000mil.Kč)
Vodovody a kanalizace Vyškov,a.s. 49454587; Město Újezd u Brna 00282740; Obec Hodějvice 00291773; Obec Bohaté Málkovice 00368750; Město Bučovice 00291676; Obec Dražovice 00291722; Obec Kobeřice U Brna 00368717; Obec Křenovice 00291943; Obec Němčany 00292109; Obec Otnice 00292206; Město Slavkov U Brna 00292311; Obec Vážany Nad Litavou 00368725; Obec Holubice 00542423; Obec Zbýšov 00542440; Obec Bohdalice - Pavlovice 00291641; Obec Drnovice 00291731; Obec Hlubočany 00372072; Obec Hoštice - Heroltice 00368733; Město Ivanovice Na Hané 00291846; Obec Kozlany 00368695; Obec Krásensko 00291927; Město Rousínov 00292281; Obec Luleč 00373184; Obec Pustiměř 00292231; Obec Radslavice 00373567; Město Vyškov 00292427; Městys Švábenice 00292354; Obec Topolany 00368784	Vodovody a kanalizace Vyškov,a.s. 49454587	Vyškov	2 232,408	II.skupina (>1 000mil.Kč)

5.3 Benchmarking vlastnických subjektů 2017

Vodovody - Kombinovaný model provozování - skupina III.

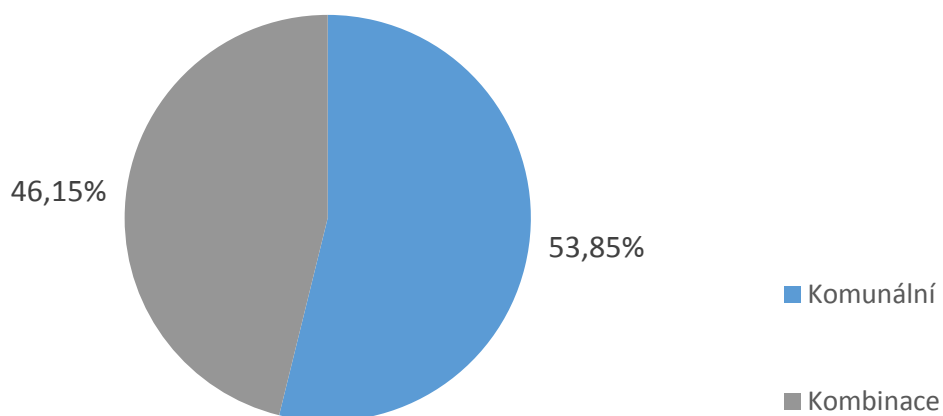
(hodnota infrastrukturního majetku 100 000 001 - 1 000 000 000 Kč)

5.3.1 Charakteristika skupiny

Tato skupina obsahuje 13 Porovnání. Celková přepočtená délka vodovodní sítě za tuto skupinu činí 868,77 km. Pořizovací reprodukční hodnota objektů vodovodu a ÚV podle orientačních ukazatelů činí celkem 4,05 mld. Kč, z toho hodnota ÚV činí 0,33 mld. Kč a hodnota vodovodních řadů 3,72 mld. Kč. Prostřednictvím 36 442 přípojek obsluhuje 142 183 připojených obyvatel.

Strukturu vlastníků ve skupině dle typu vlastnictví znázorňuje níže uvedený graf, z něhož je patrný významný vliv pravidel správy a řízení běžných v komunálním sektoru. U 7 Porovnání (53,85 %) se vyskytují pouze vlastníci komunálního charakteru a u dalších 6 Porovnání (46,15 %) jsou kromě komunálních vlastníků, kteří vlastní podstatnou část souvisejícího VIM, také vlastníci charakteru soukromého, soukromého pod zahraniční kontrolou a fyzické osoby.

Vlastníci dle typu vlastnictví



Hlavní sledované ukazatele

Označení ukazatele	Název ukazatele	SUMA (Σ)	PRŮMĚR (Ø)	MEDIÁN (Q2)	Směrodatná odchylka	MIN	MIN - vlastník a IČO (provozovatel a IČO)	MAX	MAX - vlastník a IČO (provozovatel a IČO)
Stav majetku									
ZV03	Délka vodovodních řadů, přepočtená délka (km)	868,77	66,83	61,42	34,62	25,57	Obec Stará Červená Voda 00303356; Obec Černá Voda 00302473 (Obec Černá Voda 00302473)	123,28	Vodovody a kanalizace Vysoké Mýto, s.r.o. 25923099; Obec Týništko 00274461 (Vodovody a kanalizace Vysoké Mýto, s.r.o. 25923099)
ZV14	Poruchy na rozvodné vodovodní síti (ks)	275,83	21,22	10,00	22,74	1,00	Obec Vysoká 00296465; Obec Bohušov 00295876; Obec Osoblaha 00296279; atd. (VODA - svazek obcí 63730880)	71,50	Město Domažlice 00253316; Chodské vodárny a kanalizace, a.s. 49788761; Město Horšovský Týn 00253383; atd. (Chodské vodárny a kanalizace, a.s. 49788761)
VOM01	Počet poruch na 1 km rozvodné sítě (ks/km)	-	0,26	0,26	0,19	0,02	Obec Vysoká 00296465; Obec Bohušov 00295876; Obec Osoblaha 00296279; atd. (VODA - svazek obcí 63730880)	0,61	Vodohospodářská společnost ČERLINKA s.r.o. 47150904; Obec Medlov 00575666; Město Litovel 00299138; atd. (Vodohospodářská společnost ČERLINKA s.r.o. 47150904)
ZV28	Požizovací cena objektů vodovodu podle orientačních ukazatelů (v tis. Kč)	3 719 084,13	286 083,39	266 962,60	160 213,30	104 587,90	Obec Stará Červená Voda 00303356; Obec Černá Voda 00302473 (Obec Černá Voda 00302473)	581 706,45	Město Domažlice 00253316; Chodské vodárny a kanalizace, a.s. 49788761; Město Horšovský Týn 00253383; atd. (Chodské vodárny a kanalizace, a.s. 49788761)
ZVU29	Požizovací cena objektů ÚV podle orientačních ukazatelů (v tis. Kč)	327 249,41	29 749,95	20 115,30	22 697,31	4 518,64	Vodovody a kanalizace Vysoké Mýto, s.r.o. 25923099; Obec Týništko 00274461 (Vodovody a kanalizace Vysoké Mýto, s.r.o. 25923099)	67 714,00	KMS KRASLICKÁ MĚSTSKÁ SPOLEČNOST s.r.o. 25241800; Město Kraslice 00259438 (KMS KRASLICKÁ MĚSTSKÁ SPOLEČNOST s.r.o. 25241800)
VOM00	Požizovací cena objektů vodovodu + ÚV podle orientačních ukazatelů (tis. Kč)	4 046 333,55	311 256,43	274 162,20	167 994,54	112 657,90	Obec Stará Červená Voda 00303356; Obec Černá Voda 00302473 (Obec Černá Voda 00302473)	641 440,65	Město Domažlice 00253316; Chodské vodárny a kanalizace, a.s. 49788761; Město Horšovský Týn 00253383; atd. (Chodské vodárny a kanalizace, a.s. 49788761)
ZVC53	D. Voda fakturovaná pitná celkem (mil. m ³)	5,69	0,44	0,38	0,41	0,00	Vodovody a kanalizace Nymburk, a.s. 46357009; Město Poděbrady 00239640; Město Městec Králové 00239437; atd. (Vodovody a kanalizace Nymburk, a.s. 46357009)	1,17	Vodohospodářská společnost ČERLINKA s.r.o. 47150904; Obec Medlov 00575666; Město Litovel 00299138; atd. (Vodohospodářská společnost ČERLINKA s.r.o. 47150904)
VV07	Voda nefakturovaná na 1 km přepočtené délky vodovodního řadu na den ((m ³ /km)/den)	-	5,63	5,42	3,68	1,52	Vodovody a kanalizace Mladá Boleslav, a.s. 46356983; Voda Kondrbálek s.r.o. 28945531; Obec Semčice 00238597; atd. (Vodovody a kanalizace Mladá Boleslav, a.s. 46356983)	14,75	Zásobování teplem Vsetín a.s. 45192588; Město Studénka 00298441 (Zásobování teplem Vsetín a.s. 45192588)
VV08	Podíl nefakturované vody na vodě určené k realizaci (%)	-	20,70	22,05	8,23	7,04	Vodovody a kanalizace Nymburk, a.s. 46357009; Obec Kostelní Lhota 00239267; Obec Klučov 00235431; atd. (Vodovody a kanalizace Nymburk, a.s. 46357009)	32,33	Zásobování teplem Vsetín a.s. 45192588; Město Studénka 00298441 (Zásobování teplem Vsetín a.s. 45192588)
VV10	Ztráty vody na 1 km přepočtené délky vodovodního řadu na den ((m ³ /km)/den)	-	4,83	5,21	3,69	0,00	Vodovody a kanalizace Nymburk, a.s. 46357009; Obec Kostelní Lhota 00239267; Obec Klučov 00235431; atd. (Vodovody a kanalizace Nymburk, a.s. 46357009)	14,43	Zásobování teplem Vsetín a.s. 45192588; Město Studénka 00298441 (Zásobování teplem Vsetín a.s. 45192588)

Benchmarking vlastnických subjektů 2017

Vodovody - Kombinovaný model provozování - skupina III.

(hodnota infrastrukturního majetku 100 000 001 - 1 000 000 000 Kč)

Označení ukazatele	Název ukazatele	SUMA (Σ)	PRŮMĚR (Ø)	MEDIÁN (Q2)	Směrodatná odchylka	MIN	MIN - vlastník a IČO (provozovatel a IČO)	MAX	MAX - vlastník a IČO (provozovatel a IČO)
VV11	Podíl ztrát vody na vodě určené k realizaci (%)	-	17,35	18,26	7,62	0,00	Vodovody a kanalizace Nymburk, a.s. 46357009; Obec Kostelní Lhota 00239267; Obec Klučov 00235431; atd. (Vodovody a kanalizace Nymburk, a.s. 46357009)	31,61	Zásobování teplem Vsetín a.s. 45192588; Město Studénka 00298441 (Zásobování teplem Vsetín a.s. 45192588)
Obnova majetku									
ZVC43	4.1 Odpisy (mil. Kč)	18,41	1,42	1,31	1,61	0,00	více Porovnání	5,18	Vodovody a kanalizace Vysoké Mýto, s.r.o. 25923099; Obec Týništko 00274461 (Vodovody a kanalizace Vysoké Mýto, s.r.o. 25923099)
ZVC44	4.2 Opravy infrastrukturního majetku (mil. Kč)	23,35	1,80	0,66	2,60	0,00	Vodovody a kanalizace Mladá Boleslav, a.s. 46356983; Voda Kondrbálek s.r.o. 28945531; Obec Semčice 00238597; atd. (Vodovody a kanalizace Mladá Boleslav, a.s. 46356983)	9,53	Vodovody a kanalizace Vysoké Mýto, s.r.o. 25923099; Obec Týništko 00274461 (Vodovody a kanalizace Vysoké Mýto, s.r.o. 25923099)
ZVC45	4.3 Nájem infrastrukturního majetku (mil. Kč)	4,14	0,32	0,04	0,59	0,00	více Porovnání	2,17	Město Domažlice 00253316; Chodské vodárny a kanalizace, a.s. 49788761; Město Horšovský Týn 00253383; atd. (Chodské vodárny a kanalizace, a.s. 49788761)
ZVC46	4.4 Prostředky obnovy infrastrukturního majetku (mil. Kč)	3,17	0,24	0,00	0,74	0,00	více Porovnání	2,80	VHS SITKA, s.r.o. 47150891; Město Šternberk 00299529; Obec Lužice 00849529 (VHS SITKA, s.r.o. 47150891)
ZVC59	15. Podíl ze zisku na rozvoj a obnovu VIM (mil. Kč)	6,34	0,49	0,00	0,92	0,00	více Porovnání	2,80	VHS SITKA, s.r.o. 47150891; Město Šternberk 00299529; Obec Lužice 00849529 (VHS SITKA, s.r.o. 47150891)
VOM03	Podíl generovaných prostředků na obnovu a rozvoj a hodnoty infrastrukturního majetku (%)	-	1,13	0,81	1,01	0,00	Vodovody a kanalizace Mladá Boleslav, a.s. 46356983; Voda Kondrbálek s.r.o. 28945531; Obec Semčice 00238597; atd. (Vodovody a kanalizace Mladá Boleslav, a.s. 46356983)	2,96	TEPVOS, spol. s r.o. 25945793; Město Ústí nad Orlicí 00279676 (TEPVOS, spol. s r.o. 25945793)
VOM13	Chybějící prostředky obnovy VIM (do minima VOM11) (tis. Kč)	21 761,10	1 673,93	1 166,67	2 070,75	0,00	více Porovnání	6 090,09	Vodovody a kanalizace Nymburk, a.s. 46357009; Město Poděbrady 00239640; Město Městec Králové 00239437; atd. (Vodovody a kanalizace Nymburk, a.s. 46357009)
VOM14	Chybějící prostředky obnovy VIM (do minima VOM11) na 1m ³ pitné fakturované vody (Kč/m ³)	-	453,93	3,35	1 059,62	0,00	více Porovnání	3 916,45	Vodovody a kanalizace Nymburk, a.s. 46357009; Město Poděbrady 00239640; Město Městec Králové 00239437; atd. (Vodovody a kanalizace Nymburk, a.s. 46357009)
VOM18	Hodnota infrastrukturního majetku na 1m ³ pitné fakturované vody (Kč/m ³)	-	35 415,40	579,96	81 133,50	330,59	Zásobování teplem Vsetín a.s. 45192588; Město Studénka 00298441 (Zásobování teplem Vsetín a.s. 45192588)	299 872,45	Vodovody a kanalizace Nymburk, a.s. 46357009; Město Poděbrady 00239640; Město Městec Králové 00239437; atd. (Vodovody a kanalizace Nymburk, a.s. 46357009)
ZVC60	20. Prostředky obnovy - tvorba celkem od roku 2009 (mil. Kč)	372,14	28,63	10,20	45,71	0,00	více Porovnání	163,70	Vodovody a kanalizace Vysoké Mýto, s.r.o. 25923099; Obec Týništko 00274461 (Vodovody a kanalizace Vysoké Mýto, s.r.o. 25923099)
ZVC61	20. Prostředky obnovy - čerpání celkem od roku 2009 (mil. Kč)	274,75	21,13	3,85	31,63	0,00	více Porovnání	91,92	Vodovody a kanalizace Vysoké Mýto, s.r.o. 25923099; Obec Týništko 00274461 (Vodovody a kanalizace Vysoké Mýto, s.r.o. 25923099)

Benchmarking vlastnických subjektů 2017

Vodovody - Kombinovaný model provozování - skupina III.

(hodnota infrastrukturního majetku 100 000 001 - 1 000 000 000 Kč)

Označení ukazatele	Název ukazatele	SUMA (Σ)	PRŮMĚR (\emptyset)	MEDIÁN (Q2)	Směrodatná odchylka	MIN	MIN - vlastník a IČO (provozovatel a IČO)	MAX	MAX - vlastník a IČO (provozovatel a IČO)
ZVC62	20. Prostředky obnovy - tvorba v daném roce (mil. Kč)	43,37	3,34	2,18	4,90	0,00	více Porovnáni	18,49	Vodovody a kanalizace Vysoké Mýto, s.r.o. 25923099; Obec Týništko 00274461 (Vodovody a kanalizace Vysoké Mýto, s.r.o. 25923099)
ZVC63	20. Prostředky obnovy - čerpání v daném roce (mil. Kč)	31,86	2,45	0,58	3,44	0,00	více Porovnáni	10,15	Vodovody a kanalizace Vysoké Mýto, s.r.o. 25923099; Obec Týništko 00274461 (Vodovody a kanalizace Vysoké Mýto, s.r.o. 25923099)
VE06	Nájem k hodnotě infrastrukturního majetku (-)	-	0,00	0,00	0,00	0,00	více Porovnáni	0,00	Obec Vysoká 00296465; Obec Bohušov 00295876; Obec Osoblaha 00296279; atd. (VODA - svazek obcí 63730880)
Doplňující									
ZVC56	11. Jednotkové náklady (Kč/m ³)	-	34,70	30,67	18,90	9,83	Obec Stará Červená Voda 00303356; Obec Černá Voda 00302473 (Obec Černá Voda 00302473)	80,59	Vodovody a kanalizace Nymburk, a.s. 46357009; Město Poděbrady 00239640; Město Městec Králové 00239437; atd. (Vodovody a kanalizace Nymburk, a.s. 46357009)
ZVC30	18. Cena pro vodné (Kč/m ³)	-	31,80	32,18	11,61	13,91	Obec Stará Červená Voda 00303356; Obec Černá Voda 00302473 (Obec Černá Voda 00302473)	53,40	Vodovody a kanalizace Nymburk, a.s. 46357009; Město Poděbrady 00239640; Město Městec Králové 00239437; atd. (Vodovody a kanalizace Nymburk, a.s. 46357009)
VE11	Teoretická cena pro vodné při pokrytí prostředků obnovy a nulovém zisku - kombinovaný model (Kč/m ³)	-	485,61	32,91	1 068,74	17,82	Vodovody a kanalizace Nymburk, a.s. 46357009; Obec Kostelní Lhota 00239267; Obec Klučov 00235431; atd. (Vodovody a kanalizace Nymburk, a.s. 46357009)	3 969,85	Vodovody a kanalizace Nymburk, a.s. 46357009; Město Poděbrady 00239640; Město Městec Králové 00239437; atd. (Vodovody a kanalizace Nymburk, a.s. 46357009)
ZVC57	13. Kalkulační zisk (mil. Kč)	6,93	0,53	0,22	1,40	-3,22	VHS SITKA, s.r.o. 47150891; Město Šternberk 00299529; Obec Lužice 00849529 (VHS SITKA, s.r.o. 47150891)	2,31	Zásobování teplem Vsetín a.s. 45192588; Město Studénka 00298441 (Zásobování teplem Vsetín a.s. 45192588)
VE00	Vodné celkem (tis. Kč)	158 079,69	12 159,98	9 595,55	11 799,37	83,04	Vodovody a kanalizace Nymburk, a.s. 46357009; Město Poděbrady 00239640; Město Městec Králové 00239437; atd. (Vodovody a kanalizace Nymburk, a.s. 46357009)	35 823,34	Město Domažlice 00253316; Chodské vodárny a kanalizace, a.s. 49788761; Město Horšovský Týn 00253383; atd. (Chodské vodárny a kanalizace, a.s. 49788761)

Benchmarking vlastnických subjektů 2017

Vodovody - Kombinovaný model provozování - skupina III.

(hodnota infrastrukturního majetku 100 000 001 - 1 000 000 000 Kč)

5.3.2 Stav majetku

Přepočtená délka vodovodní sítě za skupinu celkem činí 868,77 km (celková délka 1 039,13 km). Za daný rok na ní bylo vykázáno 276 poruch. Průměrně ve skupině došlo k 0,26 poruchy na km sítě. Maximální poruchovost ve skupině činila 0,61 poruchy na km sítě a byla vyčíslena u Porovnání pro místo Litovel, Medlov, Žerotín, Červenka, Mladeč, Dětřichov, Haňovice, Hnojice, Pňovice Strukov vlastníků Vodohospodářská společnost ČERLINKA s.r.o., obec Medlov, atd. Jedná se o 70 poruch na délce vodovodní sítě 115 km.

Níže uvedená tabulka uvádí přehled Porovnání, která v souvisejících VÚPE vykázala počet poruch na km sítě větší než 1,5násobek mediánu skupiny bez Porovnání s nulovým počtem poruch.

Vlastník a IČO	Provozovatel a zároveň jeden z vlastníků a IČO	Pro místo	Počet poruch na 1 km sítě
Vodohospodářská společnost ČERLINKA s.r.o. 47150904; Obec Medlov 00575666; Město Litovel 00299138; atd.	Vodohospodářská společnost ČERLINKA s.r.o. 47150904	Litovel, Medlov, Žerotín, Červenka, Mladeč, Dětřichov, Haňovice, Hnojice, Pňovice Strukov	0,611
Zásobování teplem Vsetín a.s. 45192588; Město Studénka 00298441	Zásobování teplem Vsetín a.s. 45192588	Studénka, Nová Horka	0,507
Město Domažlice 00253316; Chodské vodárny a kanalizace, a.s. 49788761; Město Horšovský Týn 00253383; atd.	Chodské vodárny a kanalizace, a.s. 49788761	skupinový vodovod	0,497
VHS SITKA, s.r.o. 47150891; Město Šternberk 00299529; Obec Lužice 00849529	VHS SITKA, s.r.o. 47150891	Aglomerace Šternberk	0,409

V následující tabulce je uvedeno Porovnání s nenulovými poruchami a nulovými náklady na opravy. Jedná se o Porovnání vlastníků Vodovody a kanalizace Mladá Boleslav, a.s., Voda Kondrbálek s.r.o., Obec Semčice, atd. Tato nesrovnalost může poukazovat na případ, kdy nejsou do kalkulačních položek zahrnuty všechny ekonomicky oprávněné náklady, čímž je porušen § 35, odst. 7a), vyhl. č. 428/2001 Sb. Odběratel tak nemá k dispozici informace o skutečných nákladech a dále dochází k výraznému snížení vypovídací schopnosti analyzovaných dat.

Vlastník a IČO	Provozovatel a zároveň jeden z vlastníků a IČO	Pro místo	Poruchy na vodovodní síti - počet	Opravy infrastrukturního majetku (mil. Kč)
Vodovody a kanalizace Mladá Boleslav, a.s. 46356983; Voda Kondrbálek s.r.o. 28945531; Obec Semčice 00238597; atd.	Vodovody a kanalizace Mladá Boleslav, a.s. 46356983	Nepřevážka - průmyslová zóna	6	0,000

Dalšími kritérii hodnocení stavu vodovodní sítě jsou výše ztrát vody a výše nefakturované vody. Oba ukazatele jsou pro účely objektivního srovnávání vyjádřeny v m³ na km přepočtené délky sítě za den. Nefakturovaná voda jako součást objemu vody určené k realizaci je vykazována v bilančních údajích ve VÚPE vodovodních řadů a obsahuje vlastní spotřebu vody (tj. vody použité provozovatelem pro účely provozu VIM), ostatní nefakturovanou vodu (spotřebovanou např. pro požární účely) a ztráty v trubicí síti (způsobené úniky vody v důsledku netěsností, havárií apod., nepřesnostmi v měření, černými odběry). Ukazatele, k jejichž výpočtu je použito množství nefakturované vody, mohou být ovlivněny skutečností, že je zde často zahrnuta voda spotřebovaná v provozech, které nesouvisí s výrobou a dodávkou pitné vody. Ukazatel množství nefakturované vody v m³/km/den může být dále výrazně ovlivněn celkovou délkou vodovodní sítě, do které není zahrnuta délka přiváděcích řadů. V případě, že je výše nefakturované vody uváděna včetně hodnoty pro přiváděcí řady, je ukazatel zkreslen. V takových případech je třeba zohlednit při hodnocení i ukazatel množství nefakturované vody vyjádřený podílem na vodě určené k realizaci.

Ztráty vody jsou v praxi určovány rozdílem mezi vodou nefakturovanou a součtem vody pro vlastní spotřebu a vody ostatní nefakturované, jejíž množství je odhadováno. Výši ztrát ovlivňují spolu se stavem VIM, tlakovými poměry v síti a celkovým objemem dodávané vody také subjektivní faktory (např. zkušenost zodpovědných pracovníků a pečlivost měření). Z tohoto důvodu bylo pro účely benchmarkingu přistoupeno k hodnocení obou ukazatelů - objemu ztrát vody i nefakturované vody.

Průměrné množství nefakturované vody za skupinu činí 5,63 m³/km/den a průměrné ztráty vody činily 4,83 m³/km/den. Informace o stáří majetku MZe nemá k dispozici.

Ve skupině se vyskytuje pouze jedno Porovnání, u kterého voda nefakturovaná převyšuje 90% percentil, který činí 8,70 m³/km/den. Jedná se o Porovnání pro místo Studénka, Nová Horka vlastníků Zásobování teplem Vsetín a.s. a město Studénka.

Vlastník a IČO	Provozovatel a zároveň jeden z vlastníků a IČO	Pro místo	Voda nefakturovaná ((m ³ /km)/den)	Podíl nefakturované vody na vodě určené k realizaci (%)	Ztráty vody ((m ³ /km)/den)	Podíl ztrát vody na vodě určené k realizaci (%)
Zásobování teplem Vsetín a.s. 45192588; Město Studénka 00298441	Zásobování teplem Vsetín a.s. 45192588	Studénka, Nová Horka	14,754	32,329	14,427	31,613

Dále se ve skupině vyskytuje jedno Porovnání, ke kterému se váží nulové ztráty vody. Je to Porovnání pro místo Voda pitná - Sladovna vlastníka Vodovody a kanalizace Nymburk a.s., Obec Kostelní Lhota, Obec Klučov atd. Jedná se o nedostatek ve sledování ztrát vody, popř. ve vykazování bilančních údajů ve VÚPE.

Vlastník a IČO	Provozovatel a zároveň jeden z vlastníků a IČO	Pro místo	Voda nefakturovaná ((m ³ /km)/den)	Podíl nefakturované vody na vodě určené k realizaci (%)	Ztráty vody ((m ³ /km)/den)	Podíl ztrát vody na vodě určené k realizaci (%)
Vodovody a kanalizace Nymburk, a.s. 46357009; Obec Kostelní Lhota 00239267; Obec Klučov 00235431; atd.	Vodovody a kanalizace Nymburk, a.s. 46357009	Voda pitná-Sladovna	2,731	7,036	0,000	0,000

Vodovodní síť této skupiny bylo rozvedeno celkem 5,69 mil. m³ pitné vody. Celkové tržby činily 158,08 mil. Kč. Průměrná cena pro vodné ve skupině činí 31,80 Kč/m³.

5.3.3 Obnova majetku

Z podstaty kombinovaného modelu plyne, že ke generování prostředků obnovy z vodného dochází zahrnutím nájemného, odpisů VIM, oprav VIM, prostředků obnovy na řádku 4.4 Porovnání, podílem ze zisku na obnovu VIM do kalkulace ceny pro vodné a jsou případně poníženy o záporný kalkulační zisk. Celkové takto generované prostředky na obnovu činily za skupinu 49,08 mil. Kč, z toho nájemné 4,14 mil. Kč, odpisy 18,41 mil. Kč, opravy 23,35 mil. Kč, prostředky obnovy na řádku 4.4 Porovnání 3,17 mil. Kč, podíl z kladného kalkulačního zisku 3,54 mil. Kč. Záporný zisk snižující prostředky obnovy činil 3,53 mil. Kč. Pro každé Porovnání byla spočtena teoretická minimální výše prostředků na obnovu (viz kapitola 2.2), která byla porovnána se skutečnými prostředky na obnovu generovanými ve vodném. Níže uvedená tabulka uvádí přehled Porovnání, zdrojů tvorby prostředků obnovy z vodného a minimální teoretické výše prostředků obnovy.

Pokrytí obnovy majetku

Vlastníci a IČO	Provozovatel a zároveň jeden z vlastníků a IČO	Pro místo	Hodnota VIM (mil. Kč)	Nájemné (mil. Kč)	Odpisy (mil. Kč)	Prostředky obnovy VIM (mil. Kč)	Opravy (mil. Kč)	Podíl z kladného kalk. zisku na rozvoj a obnovu (mil. Kč)	Záporný kalkulační zisk (mil. Kč)	Celkové generované prostředky na obnovu VIM (mil. Kč)	% _{OBN}	Výše min. prostředků na obnovu majetku (mil. Kč)	Pokrytí obnovy VIM (+/-)	Min. chybějící prostředky na obnovu majetku (mil. Kč)
Vodovody a kanalizace Nymburk, a.s. 46357009; Město Poděbrady 00239640; Město Městec Králové 00239437; atd.	Vodovody a kanalizace Nymburk, a.s. 46357009	Voda pitná-Libice nad Cidlinou	466,302	0,033	0,000	0,000	0,038	0,000	-0,042	0,028	1,31	6,119	-	6,090
Vodovody a kanalizace Nymburk, a.s. 46357009; Město Poděbrady 00239640; Město Městec Králové 00239437; atd.	Vodovody a kanalizace Nymburk, a.s. 46357009	Voda pitná-Úmyslovce	466,302	0,039	0,000	0,000	0,086	0,000	0,000	0,125	1,31	6,119	-	5,993
Město Domažlice 00253316; Chodské vodárny a kanalizace, a.s. 49788761; Město Horšovský Týn 00253383; atd.	Chodské vodárny a kanalizace, a.s. 49788761	skupinový vodovod	641,441	2,174	1,468	0,000	1,539	0,000	0,000	5,181	1,30	8,359	-	3,178
Vodovody a kanalizace Mladá Boleslav, a.s. 46356983; Voda Kondrbálek s.r.o. 28945531; Obec Semčice 00238597; atd.	Vodovody a kanalizace Mladá Boleslav, a.s. 46356983	Nepřevážka - průmyslová zóna	155,514	0,024	0,000	0,000	0,000	0,000	-0,064	0,000	1,25	1,944	-	1,944
Vodovody a kanalizace Nymburk, a.s. 46357009; Obec Kostelní Lhota 00239267; Obec Klučov 00235431; atd.	Vodovody a kanalizace Nymburk, a.s. 46357009	Voda pitná-Sladovna	150,960	0,000	0,485	0,000	0,345	0,000	0,000	0,829	1,39	2,106	-	1,276
Obec Stará Červená Voda 00303356; Obec Černá Voda 00302473	Obec Černá Voda 00302473	vodovod Černá Voda	112,658	0,000	0,132	0,000	0,084	0,000	0,000	0,216	1,29	1,454	-	1,238
Obec Vysoká 00296465; Obec Bohušov 00295876; Obec Osoblaha 00296279; atd.	VODA - svazek obcí 63730880	VODA - svazek obcí	180,785	0,771	0,019	0,000	0,664	0,000	-0,245	1,209	1,31	2,375	-	1,167
KMS KRASLICKÁ MĚSTSKÁ SPOLEČNOST s.r.o. 25241800; Město Kraslice 00259438	KMS KRASLICKÁ MĚSTSKÁ SPOLEČNOST s.r.o. 25241800	Kraslice	208,580	0,005	1,424	0,371	0,363	0,000	0,000	2,163	1,46	3,039	-	0,876
Vodovody a kanalizace Vysoké Mýto, s.r.o. 25923099; Obec Týništko 00274461	Vodovody a kanalizace Vysoké Mýto, s.r.o. 25923099	Vodovod Vysoké Mýto, Sloupnice, Javorník, Týništko	534,610	0,039	5,177	0,000	9,532	0,000	0,000	14,748	1,25	6,707	+	0,000
Vodohospodářská společnost ČERLINKA s.r.o. 47150904; Obec Medlov 00575666; Město Litovel 00299138; atd.	Vodohospodářská společnost ČERLINKA s.r.o. 47150904	Litovel, Medlov, Žerotín, Červenka, Mladeč, Dětrichov, Haňovice, Hnojice, Přovice Strukov	388,258	0,662	1,506	0,000	4,548	1,604	0,000	8,320	1,26	4,886	+	0,000
VHS SITKA, s.r.o. 47150891; Město Šternberk 00299529; Obec Lužice 00849529	VHS SITKA, s.r.o. 47150891	Aglomerace Šternberk	341,802	0,096	2,802	2,800	3,368	0,000	-3,221	5,845	1,28	4,368	+	0,000

Benchmarking vlastnických subjektů 2017

Vodovody - Kombinovaný model provozování - skupina III.

(hodnota infrastrukturního majetku 100 000 001 - 1 000 000 000 Kč)

Vlastníci a IČO	Provozovatel a zároveň jeden z vlastníků a IČO	Pro místo	Hodnota VIM (mil. Kč)	Nájemné (mil. Kč)	Odpisy (mil. Kč)	Prostředky obnovy VIM (mil. Kč)	Opravy (mil. Kč)	Podíl z kladného kalk. zisku na rozvoj a obnovu (mil. Kč)	Záporný kalkulační zisk (mil. Kč)	Celkové generované prostředky na obnovu VIM (mil. Kč)	% _{OBN}	Výše min. prostředků na obnovu majetku (mil. Kč)	Pokrytí obnovy VIM (+/-)	Min. chybějící prostředky na obnovu majetku (mil. Kč)
TEPVOS, spol. s r.o. 25945793; Město Ústí nad Orlicí 00279676	TEPVOS, spol. s r.o. 25945793	Ústí nad Orlicí	274,162	0,297	4,090	0,000	1,789	1,935	0,000	8,111	1,26	3,467	+	0,000
Zásobování teplem Vsetín a.s. 45192588; Město Studénka 00298441	Zásobování teplem Vsetín a.s. 45192588	Studénka, Nová Horka	124,962	0,005	1,309	0,000	0,993	0,000	0,000	2,307	1,25	1,562	+	0,000

Vysvětlivky:

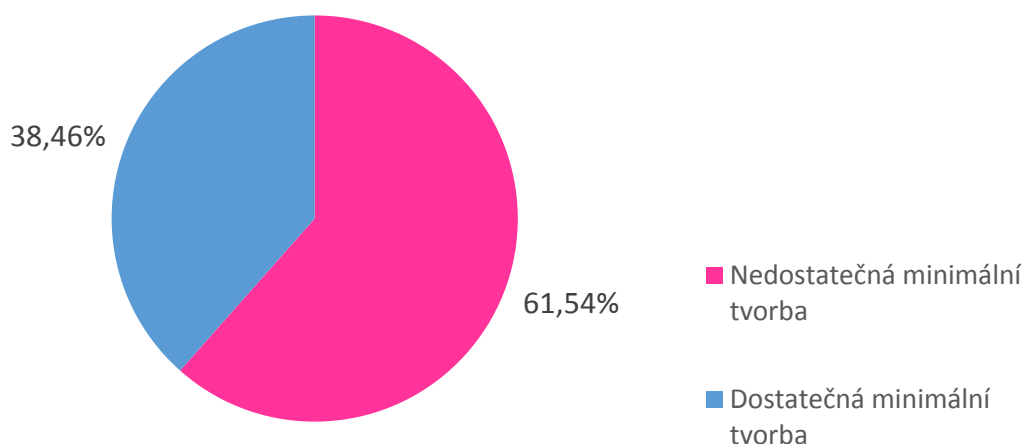
+ pokrývá obnovu VIM

- nepokrývá obnovu VIM

Pozn.: Při stanovení teoretické minimální výše prostředků na obnovu se nebere do úvahy plátcovství DPH vlastníka infrastrukturního majetku.

Následující graf zobrazuje podíl počtu Porovnáání podle toho, zda je pokryta minimální teoretická výše prostředků obnovy. Minimální teoretickou výši prostředků obnovy nepokrývá 8 Porovnáání (61,54 %).

Pokrytí financování obnovy VIM (počty Porovnáání)



Průměrná cena pro vodné u Porovnáání ve skupině, u kterých je pokryta minimální teoretická výše prostředků na obnovu, činí 27,90 Kč/m³. U Porovnáání, u kterých tato výše pokryta není, činí průměrná cena 34,25 Kč/m³. Průměrná teoretická cena pokrývající minimální teoretickou výši prostředků na obnovu při nulovém zisku a stávajícím objemu fakturované vody u těchto Porovnáání byla spočtena na 772,60 Kč/m³. Zajímavým ukazatelem u těchto Porovnáání jsou chybějící prostředky obnovy na m³. V této skupině se pohybují v rozmezí 2,87 - 3 916,45 Kč. Zvýšení ceny pro vodné ve výši několika Kč by nemělo být pro konečné odběratele významnou zátěží a nezbývá než jej doporučit. U zvýšení v řádech desítek Kč je pak nutné zvažovat sociální únosnost výsledné ceny. Nejvyšší chybějící částka na m³ byla spočtena pro Porovnáání vlastníka Vodovody a kanalizace Nymburk, a.s., Město Poděbrady, Město Městec Králové, atd. pro místo Voda pitná - Libice nad Cidlinou. Vysoké množství chybějících prostředků obnovy na m³ může být způsobeno zejména vyšší hodnotou VIM v reprodukční ceně podle orientačních ukazatelů než by odpovídalo skutečnosti, jelikož VIM uvedený na tomto Porovnáání byl uveden jako související majetek i na jiných Porovnááních a hodnota majetku tak musela být pro účely analýzy odhadnuta.

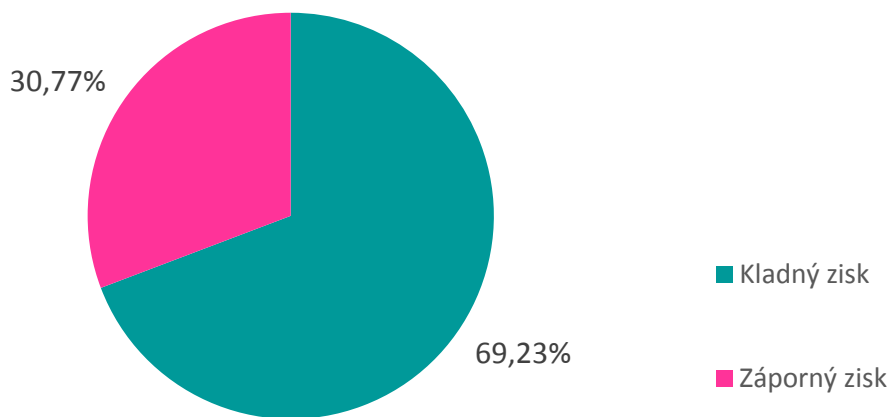
Jedním ze zdrojů financování obnovy VIM je podíl z kalkulačního zisku. V kombinovaném modelu provozování je zisk odměnou provozovatele, který je zároveň i vlastníkem VIM a může jej použít k financování obnovy VIM. Pokud je kalkulační zisk záporný, je poskytování služeb s regulovanou cenou dotováno provozovatelem. Zisk ostatních vlastníků je součástí nájemného VIM, které vlastníkově hradí provozovatel a o výši tohoto zisku nemá MZe k dispozici informace. Následující tabulka uvádí Porovnáání, na kterých byl vykázán záporný kalkulační zisk. Nastavená cena tak při realizovaném objemu nepokrývá veškeré ekonomicky oprávněné náklady a dochází k dotování regulované činnosti vlastníkem VIM.

Vlastník a IČO	Provozovatel a zároveň jeden z vlastníků a IČO	Pro místo	Záporný kalkulační zisk (mil. Kč)
VHS SITKA, s.r.o. 47150891; Město Šternberk 00299529; Obec Lužice 00849529	VHS SITKA, s.r.o. 47150891	Agglomerace Šternberk	-3,221
Obec Vysoká 00296465; Obec Bohušov 00295876; Obec Osoblaha 00296279; atd.	VODA - svazek obcí 63730880	VODA - svazek obcí	-0,245

Vlastník a IČO	Provozovatel a zároveň jeden z vlastníků a IČO	Pro místo	Záporný kalkulační zisk (mil. Kč)
Vodovody a kanalizace Mladá Boleslav, a.s. 46356983; Voda Kondrbálek s.r.o. 28945531; Obec Semčice 00238597; atd.	Vodovody a kanalizace Mladá Boleslav, a.s. 46356983	Nepřevázka - průmyslová zóna	-0,064
Vodovody a kanalizace Nymburk, a.s. 46357009; Město Poděbrady 00239640; Město Městec Králové 00239437; atd.	Vodovody a kanalizace Nymburk, a.s. 46357009	Voda pitná-Libice nad Cidlinou	-0,042

Celkem tato skupina provozovala VIM se ziskem 6,93 mil Kč. Ztráta byla vykázána celkem na 4 Porovnáních, na 9 Porovnáních byl vykázán kladný kalkulační zisk. Podíly Porovnání podle výše kalkulačního zisku přehledně zobrazuje níže uvedený graf.

Kalkulační zisk



V následující tabulce jsou uvedena Porovnání, která vykázala nájemné v nulové výši. Vlastníci, kteří nejsou provozovatelem tak nemají možnost získat žádné prostředky obnovy z ceny pro vodné.

Vlastník a IČO	Provozovatel a zároveň jeden z vlastníků a IČO	Pro místo	Nájemné (mil. Kč)
Obec Stará Červená Voda 00303356; Obec Černá Voda 00302473	Obec Černá Voda 00302473	vodovod Černá Voda	0,000
Vodovody a kanalizace Nymburk, a.s. 46357009; Obec Kostelní Lhota 00239267; Obec Klučov 00235431; atd.	Vodovody a kanalizace Nymburk, a.s. 46357009	Voda pitná-Sladovna	0,000

Celkem za tuto skupinu byla na řádku č. 20 Porovnání vykázána tvorba prostředků obnovy za daný rok ve výši 43,37 mil. Kč a jejich čerpání ve výši 31,86 mil. Kč. Hodnoty řádku 20 od roku 2009 činí celkem za skupinu v položce tvorba od roku 2009 372,14 mil. Kč a čerpání od roku 2009 274,75 mil. Kč. Na třech Porovnáních byly uvedeny nulové všechny čtyři položky řádku 20.

5.3.4 Seznam analyzovaných vlastníků

Vlastník a IČO	Provozovatel a zároveň jeden z vlastníků a IČO	Pro místo	Hodnota majetku (mil. Kč)	Skupina (vlastnický BM)
Město Domažlice 00253316; Chodské vodárny a kanalizace, a.s. 49788761; Město Horšovský Týn 00253383; Obec Čermná 00480339; Obec Puclice 00253693; Obec Kvičovice 00572357; Město Staňkov 00253766; Obec Blížejov 00253243; Obec Hlohová 00478547; Obec Zahořany 00253880; Obec Křenovy 00572420; Obec Meclov 00253553; Obec Chrástavice 00572641; Město Holýšov 00253367	Chodské vodárny a kanalizace, a.s. 49788761	skupinový vodovod	641,441	III.skupina(>100mil.Kč)
KMS KRASLICKÁ MĚSTSKÁ SPOLEČNOST s.r.o. 25241800; Město Kraslice 00259438	KMS KRASLICKÁ MĚSTSKÁ SPOLEČNOST s.r.o. 25241800	Kraslice	208,580	III.skupina(>100mil.Kč)

Obec Stará Červená Voda 00303356; Obec Černá Voda 00302473	Obec Černá Voda 00302473	vodovod Černá Voda	112,658	III.skupina(>100mil.Kč)
TEPVOS, spol. s r.o. 25945793; Město Ústí nad Orlicí 00279676	TEPVOS, spol. s r.o. 25945793	Ústí nad Orlicí	274,162	III.skupina(>100mil.Kč)
VHS SITKA, s.r.o. 47150891; Město Šternberk 00299529; Obec Lužice 00849529	VHS SITKA, s.r.o. 47150891	Aglomerace Šternberk	341,802	III.skupina(>100mil.Kč)
Obec Vysoká 00296465; Obec Bohušov 00295876; Obec Osoblaha 00296279; Obec Rusín 00296309; Obec Hlínka 00576107; Obec Třemešná 00296414; VODA - svazek obcí 63730880; Obec Dívčí Hrad 00576115; Obec Slezské Rudoltice 00296333; Obec Liptaň 00296180	VODA - svazek obcí 63730880	VODA - svazek obcí	180,785	III.skupina(>100mil.Kč)
Vodohospodářská společnost ČERLINKA s.r.o. 47150904; Obec Medlov 00575666; Město Litovel 00299138; Obec Hnojice 00298921; Obec Červenka 00635740	Vodohospodářská společnost ČERLINKA s.r.o. 47150904	Litovel, Medlov, Žerotín, Červenka, Mladeč, Dětřichov, Haňovice, Hnojice, Pňovice Strukov	388,258	III.skupina(>100mil.Kč)
Vodovody a kanalizace Mladá Boleslav, a.s. 46356983; Voda Kondrbálek s.r.o. 28945531; Obec Semčice 00238597; Obec Nepřevázka 00238333; Obec Písková Lhota 00509230	Vodovody a kanalizace Mladá Boleslav, a.s. 46356983	Nepřevázka - průmyslová zóna	155,514	III.skupina(>100mil.Kč)
Vodovody a kanalizace Nymburk, a.s. 46357009; Město Poděbrady 00239640; Město Městec Králové 00239437; Obec Kouty 00640662; Obec Chroustov 00640654; Obec Čilec 00875961; Obec Záhornice 00640671; Obec Češov 00271462; Obec Žitovlice 00240001; Obec Sekeřice 00578550; Obec Kozojedy 00578410; Obec Senice 00876038; Obec Slavhostice 00578568; Ing. Dušan Seidl 00000000; Obec Choťánky 00239178; Obec Chleby 00876071; Obec Hrubý Jeseník 00876054; svazek obcí Kostomlatsko 71182446; Obec Kovanice 00239321; Obec Kostomlaty nad Labem 00239283; Obec Krchleby 00239348; Městys Křinec 00239364; Obec Křečkov 00239356; Obec Běrunice 00238988; Obec Dlouhopolsko 00239054; Obec Kamenné Zboží 00239232; Obec Žlunice 00272451; Obec Kněžice 00239241; Obec Libice nad Cidlinou 00239381; Obec Vestec 00239909; Obec Úmyslovice 00239861; Obec Vlkov pod Oškobrhem 00239917; Obec Žehuň 00239992; Obec Všechlapy 00239941; Město Nymburk 00239500; Obec Okřínek 00239526; Obec Sokoleč 00239771; Obec Pátek 00239593	Vodovody a kanalizace Nymburk, a.s. 46357009	Voda pitná-Libice nad Cidlinou	466,302	III.skupina(>100mil.Kč)
Vodovody a kanalizace Nymburk, a.s. 46357009; Obec Kostelní Lhota 00239267; Obec Klučov 00235431; Obec Poříčany 00239666; Ing. František Ludvík 00000000; Obec Písty 00239623; Obec Chrást 00239194; Obec Hradištko 00239135	Vodovody a kanalizace Nymburk, a.s. 46357009	Voda pitná-Sladovna	150,960	III.skupina(>100mil.Kč)
Vodovody a kanalizace Nymburk, a.s. 46357009; Město Poděbrady 00239640; Město Městec Králové 00239437; Vlkov pod Oškobrhem 00239917; Město Nymburk 00239500; Městys Křinec 00239364; Obec Libice nad Cidlinou 00239381; Obec Okřínek 00239526; Obec Úmyslovice 00239861; Obec Vestec 00239909; Obec Pátek 00239593; Obec Sokoleč 00239771; Obec Senice 00876038; Obec Čilec 00875961; Obec Chleby 00876071; Obec Žlunice 00272451; Obec Záhornice 00640671; Obec Sekeřice 00578550; Obec Kozojedy 00578410; Obec Kouty 00640662; Obec Chroustov 00640654; Obec Žitovlice 00240001; Obec Češov 00271462; Obec Všechlapy 00239941; Obec Žehuň 00239992; Vodovody a kanalizace Nymburk, a.s. 46357009, svazek obcí Kostomlatsko 71182446, svazek obcí Kostomlatsko 71182446; Obec Slavhostice 00578568; Ing. Dušan Seidl 00000000; Obec Choťánky 00239178; Obec Kamenné Zboží 00239232; Obec Dlouhopolsko 00239054; Obec Hrubý Jeseník 00876054; Obec Běrunice 00238988; Obec Krchleby 00239348; Obec Křečkov 00239356; Obec Kovanice 00239321; Obec Kněžice 00239241; Obec Kostomlaty nad Labem 00239283	Vodovody a kanalizace Nymburk, a.s. 46357009	Voda pitná-Úmyslovice	466,302	III.skupina(>100mil.Kč)
Vodovody a kanalizace Vysoké Mýto, s.r.o. 25923099; Obec Týništko 00274461	Vodovody a kanalizace Vysoké Mýto, s.r.o. 25923099	Vodovod Vysoké Mýto, Sloupnice, Javorník, Týništko	534,610	III.skupina(>100mil.Kč)
Zásobování teplem Vsetín a.s. 45192588; Město Studénka 00298441	Zásobování teplem Vsetín a.s. 45192588	Studénka, Nová Horka	124,962	III.skupina(>100mil.Kč)

5.4 Benchmarking vlastnických subjektů 2017

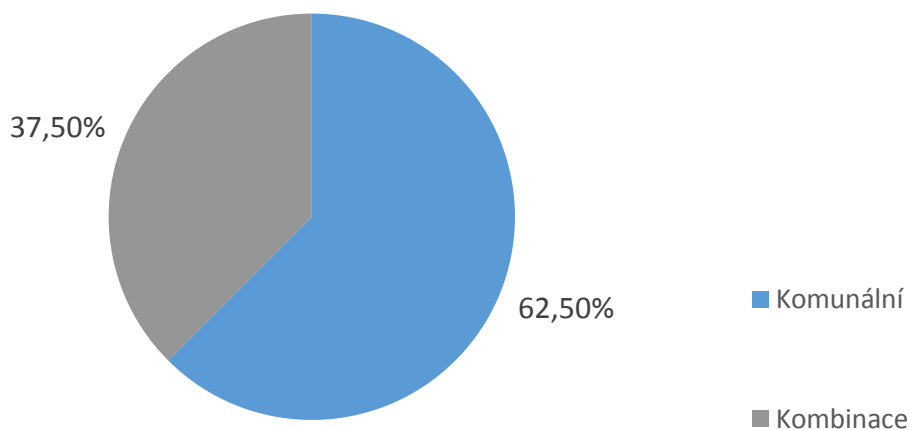
Vodovody - Kombinovaný model provozování - skupina IV. (hodnota infrastrukturního majetku 10 000 001 - 100 000 000 Kč)

5.4.1 Charakteristika skupiny

Tato skupina obsahuje 16 Porovnáání. Celková přepočtená délka vodovodní sítě za tuto skupinu činí 181,57 km. Pořizovací reprodukční hodnota objektů vodovodu a ÚV podle orientačních ukazatelů činí celkem 783,83 mil. Kč, z toho hodnota ÚV činí 84,06 mil. Kč a hodnota vodovodních řadů 699,77 mil. Kč. Prostřednictvím 6 367 přípojek obsluhuje 22 984 připojených obyvatel.

Strukturu vlastníků ve skupině dle typu vlastnictví znázorňuje níže uvedený graf, z něhož je patrný významný vliv pravidel správy a řízení běžných v komunálním sektoru. U 10 Porovnáání (62,50 %) se vyskytují pouze vlastníci komunálního charakteru a u dalších 6 (37,50 %) jsou kromě komunálních vlastníků, kteří vlastní podstatnou část souvisejícího VIM, také vlastníci charakteru soukromého, soukromého pod zahraniční kontrolou i fyzické osoby.

Vlastníci dle typu vlastnictví



Hlavní sledované ukazatele

Označení ukazatele	Název ukazatele	SUMA (Σ)	PRŮMĚR (Ø)	MEDIÁN (Q2)	Směrodatná odchylka	MIN	MIN - vlastník a IČO (provozovatel a IČO)	MAX	MAX - vlastník a IČO (provozovatel a IČO)
Stav majetku									
ZV03	Délka vodovodních řadů, přepočtená délka (km)	181,57	11,35	10,63	5,63	3,92	Obec Níhov 00842699; Obec Lubné 00599565 (Obec Níhov 00842699)	24,19	Město Volyně 00252000; Obec Přechovice 00667781 (Město Volyně 00252000)
ZV14	Poruchy na rozvodné vodovodní síti (ks)	25,00	1,56	0,00	2,12	0,00	více Porovnání	6,00	Chodské vodárny a kanalizace, a.s. 49788761; Město Bělá nad Radbuzou 00253235 (Chodské vodárny a kanalizace, a.s. 49788761)
VOM01	Počet poruch na 1 km rozvodné sítě (ks/km)	-	0,13	0,00	0,22	0,00	více Porovnání	0,84	Zásobování teplem Vsetín a.s. 45192588; Vodovody a kanalizace Vsetín, a.s. 47674652 (Zásobování teplem Vsetín a.s. 45192588)
ZV28	Poživovací cena objektů vodovodu podle orientačních ukazatelů (v tis. Kč)	699 769,35	43 735,58	50 558,63	17 700,70	14 204,56	Obec Níhov 00842699; Obec Lubné 00599565 (Obec Níhov 00842699)	66 927,00	Obec Štěpánov 00299511; VHS SITKA, s.r.o. 47150891; Obec Liboš 00635758 (VHS SITKA, s.r.o. 47150891)
ZVU29	Poživovací cena objektů ÚV podle orientačních ukazatelů (v tis. Kč)	84 060,76	6 004,34	2 138,57	11 222,09	285,00	Obec Štěpánov 00299511; VHS SITKA, s.r.o. 47150891; Obec Liboš 00635758 (VHS SITKA, s.r.o. 47150891)	44 062,81	Město Volyně 00252000; Obec Přechovice 00667781 (Město Volyně 00252000)
VOM00	Poživovací cena objektů vodovodu + ÚV podle orientačních ukazatelů (tis. Kč)	783 830,11	48 989,38	52 870,56	22 470,64	15 839,12	ČEVAK a.s. 60849657; Obec Hlincová Hora 00581321 (ČEVAK a.s. 60849657)	96 023,93	Město Volyně 00252000; Obec Přechovice 00667781 (Město Volyně 00252000)
ZVC53	D. Voda fakturovaná pitná celkem (mil. m ³)	0,72	0,05	0,05	0,03	0,00	Vodohospodářská a obchodní společnost, a.s. 60109149; Město Lázně Bělohrad 00271730; Marek Chmelík 00000000; atd. (Vodohospodářská a obchodní společnost, a.s. 60109149)	0,10	Město Volyně 00252000; Obec Přechovice 00667781 (Město Volyně 00252000)
VV07	Voda nefakturovaná na 1 km přepočtené délky vodovodního řadu na den ((m ³ /km)/den)	-	2,28	1,49	1,80	0,49	Obec Vračovice-Orlov 00580856; Obec Zálší 00279803; Městys České Heřmanice 00278661; atd. (Vodovody a kanalizace Vysoké Mýto, s.r.o. 25923099)	6,69	Vodovody a kanalizace Beroun, a.s. 46356975; Obec Mezouň 00233587; Ing. Jiří Kučírek 00000000 (Vodovody a kanalizace Beroun, a.s. 46356975)
VV08	Podíl nefakturované vody na vodě určené k realizaci (%)	-	16,18	10,93	12,97	4,35	Chodské vodárny a kanalizace, a.s. 49788761; Město Hostouň 00253391 (Chodské vodárny a kanalizace, a.s. 49788761)	59,39	Vodovody a kanalizace Beroun, a.s. 46356975; Obec Mezouň 00233587; Ing. Jiří Kučírek 00000000 (Vodovody a kanalizace Beroun, a.s. 46356975)
VV10	Ztráty vody na 1 km přepočtené délky vodovodního řadu na den ((m ³ /km)/den)	-	1,81	1,46	1,47	0,00	více Porovnání	5,11	Vodovody a kanalizace Beroun, a.s. 46356975; Obec Mezouň 00233587; Ing. Jiří Kučírek 00000000 (Vodovody a kanalizace Beroun, a.s. 46356975)
VV11	Podíl ztrát vody na vodě určené k realizaci (%)	-	12,95	8,52	10,72	0,00	více Porovnání	45,40	Vodovody a kanalizace Beroun, a.s. 46356975; Obec Mezouň 00233587; Ing. Jiří Kučírek 00000000 (Vodovody a kanalizace Beroun, a.s. 46356975)
Obnova majetku									
ZVC43	4.1 Odpisy (mil. Kč)	3,09	0,19	0,13	0,23	0,00	více Porovnání	0,82	Město Volyně 00252000; Obec Přechovice 00667781 (Město Volyně 00252000)
ZVC44	4.2 Opravy infrastrukturního majetku (mil. Kč)	3,08	0,19	0,08	0,34	0,00	více Porovnání	1,39	Město Volyně 00252000; Obec Přechovice 00667781 (Město Volyně 00252000)

Benchmarking vlastnických subjektů 2017

Vodovody - Kombinovaný model provozování - skupina IV.

(hodnota infrastrukturního majetku 10 000 001 - 100 000 000 Kč)

Označení ukazatele	Název ukazatele	SUMA (Σ)	PRŮMĚR (Ø)	MEDIÁN (Q2)	Směrodatná odchylka	MIN	MIN - vlastník a IČO (provozovatel a IČO)	MAX	MAX - vlastník a IČO (provozovatel a IČO)
ZVC45	4.3 Nájem infrastrukturního majetku (mil. Kč)	0,98	0,06	0,00	0,15	0,00	více Porovnání	0,63	Chodské vodárny a kanalizace, a.s. 49788761; Město Bělá nad Radbuzou 00253235 (Chodské vodárny a kanalizace, a.s. 49788761)
ZVC46	4.4 Prostředky obnovy infrastrukturního majetku (mil. Kč)	0,09	0,01	0,00	0,02	0,00	více Porovnání	0,09	Dobrovolný svazek obcí Domašovsko 49458990; Obec Javůrek 00377007 (Dobrovolný svazek obcí Domašovsko 49458990)
ZVC59	15. Podíl ze zisku na rozvoj a obnovu VIM (mil. Kč)	0,12	0,01	0,00	0,02	0,00	více Porovnání	0,09	Dobrovolný svazek obcí Domašovsko 49458990; Obec Javůrek 00377007 (Dobrovolný svazek obcí Domašovsko 49458990)
VOM03	Podíl generovaných prostředků na obnovu a rozvoj a hodnoty infrastrukturního majetku (%)	-	0,71	0,36	0,82	0,00	více Porovnání	3,08	Zásobování teplem Vsetín a.s. 45192588; Vodovody a kanalizace Vsetín, a.s. 47674652 (Zásobování teplem Vsetín a.s. 45192588)
VOM13	Chybějící prostředky obnovy VIM (do minima VOM11) (tis. Kč)	5 464,04	341,50	260,97	297,40	0,00	více Porovnání	1 035,45	Vodohospodářská a obchodní společnost, a.s. 60109149; Město Lázně Bělohrad 00271730; Marek Chmelík 00000000; atd. (Vodohospodářská a obchodní společnost, a.s. 60109149)
VOM14	Chybějící prostředky obnovy VIM (do minima VOM11) na 1m ³ pitné fakturované vody (Kč/m ³)	-	110,61	7,89	378,30	0,00	více Porovnání	1 573,64	Vodohospodářská a obchodní společnost, a.s. 60109149; Město Lázně Bělohrad 00271730; Marek Chmelík 00000000; atd. (Vodohospodářská a obchodní společnost, a.s. 60109149)
VOM18	Hodnota infrastrukturního majetku na 1m ³ pitné fakturované vody (Kč/m ³)	-	8 621,81	987,67	27 765,67	547,53	Zásobování teplem Vsetín a.s. 45192588; Vodovody a kanalizace Vsetín, a.s. 47674652 (Zásobování teplem Vsetín a.s. 45192588)	115 984,53	Vodohospodářská a obchodní společnost, a.s. 60109149; Město Lázně Bělohrad 00271730; Marek Chmelík 00000000; atd. (Vodohospodářská a obchodní společnost, a.s. 60109149)
ZVC60	20. Prostředky obnovy - tvorba celkem od roku 2009 (mil. Kč)	14,62	0,91	0,31	1,19	0,00	více Porovnání	3,49	Obec Vračovice-Orlov 00580856; Obec Zálší 00279803; Městys České Heřmanice 00278661; atd. (Vodovody a kanalizace Vysoké Mýto, s.r.o. 25923099)
ZVC61	20. Prostředky obnovy - čerpání celkem od roku 2009 (mil. Kč)	4,91	0,31	0,07	0,63	0,00	více Porovnání	2,56	Městys Višňové 00293784; Vodovod, kanalizace a čistírna odpadních vod v městysi Višňové-příspěvková organizace 72024836 (Vodovod, kanalizace a čistírna odpadních vod v městysi Višňové-příspěvková organizace 72024836)
ZVC62	20. Prostředky obnovy - tvorba v daném roce (mil. Kč)	3,60	0,22	0,06	0,28	0,00	více Porovnání	0,82	Město Volyně 00252000; Obec Přečovice 00667781 (Město Volyně 00252000)
ZVC63	20. Prostředky obnovy - čerpání v daném roce (mil. Kč)	1,93	0,12	0,00	0,25	0,00	více Porovnání	0,82	Město Volyně 00252000; Obec Přečovice 00667781 (Město Volyně 00252000)
VE06	Nájem k hodnotě infrastrukturního majetku (-)	-	0,00	0,00	0,00	0,00	více Porovnání	0,01	Chodské vodárny a kanalizace, a.s. 49788761; Město Bělá nad Radbuzou 00253235 (Chodské vodárny a kanalizace, a.s. 49788761)
Doplňující									
ZVC56	11. Jednotkové náklady (Kč/m ³)	-	30,95	28,67	12,51	6,95	Obec Níhov 00842699; Obec Lubné 00599565 (Obec Níhov 00842699)	53,80	Zásobování teplem Vsetín a.s. 45192588; Vodovody a kanalizace Vsetín, a.s. 47674652 (Zásobování teplem Vsetín a.s. 45192588)

Benchmarking vlastnických subjektů 2017

Vodovody - Kombinovaný model provozování - skupina IV.

(hodnota infrastrukturního majetku 10 000 001 - 100 000 000 Kč)

Označení ukazatele	Název ukazatele	SUMA (Σ)	PRŮMĚR (\emptyset)	MEDIÁN (Q2)	Směrodatná odchylka	MIN	MIN - vlastník a IČO (provozovatel a IČO)	MAX	MAX - vlastník a IČO (provozovatel a IČO)
ZVC30	18. Cena pro vodné (Kč/m ³)	-	30,96	29,90	11,17	12,91	Obec Níhov 00842699; Obec Lubné 00599565 (Obec Níhov 00842699)	55,60	Zásobování teplem Vsetín a.s. 45192588; Vodovody a kanalizace Vsetín, a.s. 47674652 (Zásobování teplem Vsetín a.s. 45192588)
VE11	Teoretická cena pro vodné při pokrytí prostředků obnovy a nulovém zisku - kombinovaný model (Kč/m ³)	-	140,88	38,80	379,33	22,56	Městys Višňové 00293784; Vodovod, kanalizace a čistírna odpadních vod v městysi Višňové-příspěvková organizace 72024836 (Vodovod, kanalizace a čistírna odpadních vod v městysi Višňové-příspěvková organizace 72024836)	1 606,31	Vodohospodářská a obchodní společnost, a.s. 60109149; Město Lázně Bělohrad 00271730; Marek Chmelík 00000000; atd. (Vodohospodářská a obchodní společnost, a.s. 60109149)
ZVC57	13. Kalkulační zisk (mil. Kč)	-0,59	-0,04	0,02	0,19	-0,39	Obec Štěpánov 00299511; VHS SITKA, s.r.o. 47150891; Obec Liboš 00635758 (VHS SITKA, s.r.o. 47150891)	0,20	Dobrovolný svazek obcí Domašovsko 49458990; Obec Javůrek 00377007 (Dobrovolný svazek obcí Domašovsko 49458990)
VE00	Vodné celkem (tis. Kč)	21 900,50	1 368,78	1 083,04	1 114,85	22,88	Vodohospodářská a obchodní společnost, a.s. 60109149; Město Lázně Bělohrad 00271730; Marek Chmelík 00000000; atd. (Vodohospodářská a obchodní společnost, a.s. 60109149)	3 903,61	Město Volyně 00252000; Obec Přečovice 00667781 (Město Volyně 00252000)

5.4.2 Stav majetku

Přepočtená délka vodovodní sítě za skupinu celkem činí 181,57 km (celková délka 208,85 km). Za daný rok na ní bylo vykázáno 25 poruch. Průměrně ve skupině došlo k 0,13 poruchy na km sítě. Maximální poruchovost ve skupině byla vyčíslena u Porovnání pro místo Jasenice vlastníků Zásobování teplem Vsetín a.s. a Vodovody a kanalizace Vsetín, a.s. Jedná se o 6 poruch na přibližně 7 km vodovodního řadu, tj. 0,84 poruchy na km sítě.

Níže uvedená tabulka uvádí přehled Porovnání, která v souvisejících VÚPE vykázala počet poruch na km sítě větší než 1,5násobek mediánu skupiny bez Porovnání s nulovým počtem poruch.

Vlastník a IČO	Provozovatel a zároveň jeden z vlastníků a IČO	Pro místo	Počet poruch na 1 km sítě
Zásobování teplem Vsetín a.s. 45192588; Vodovody a kanalizace Vsetín, a.s. 47674652	Zásobování teplem Vsetín a.s. 45192588	Jasenice	0,844
Chodské vodárny a kanalizace, a.s. 49788761; Město Bělá nad Radbuzou 00253235	Chodské vodárny a kanalizace, a.s. 49788761	Bělá nad Radbuzou	0,455

V této skupině byl u 9 Porovnání (tj. 56,25 %) v souvisejících VÚPE vykázán nulový počet poruch. Celková délka těchto bezporuchových vodovodních řadů je 107,12 km a je nutné konstatovat, že pokud nejsou tyto údaje vykázány správně, jsou informace o poruchovosti ve skupině značně zkresleny. Signálem chybných údajů o poruchovosti mohou být vykázané náklady na opravy VIM v Porovnání při nulovém počtu poruch v souvisejících VÚPE. Níže uvedená tabulka uvádí přehled Porovnání s nulovou poruchovostí v souvisejících VÚPE a vykazanými náklady na opravy VIM vyššími než průměrné náklady na odstranění jedné poruchy ve skupině (průměr počítán bez Porovnání s nulovým počtem poruch).

Vlastník a IČO	Provozovatel a zároveň jeden z vlastníků a IČO	Pro místo	Poruchy na vodovodní síti - počet	Opravy infrastrukturního majetku (mil. Kč)
Město Volyně 00252000; Obec Přechovice 00667781	Město Volyně 00252000	Volyně	0	1,387
Městys Višňové 00293784; Vodovod, kanalizace a čistírna odpadních vod v městysi Višňové-příspěvková organizace 72024836	Vodovod, kanalizace a čistírna odpadních vod v městysi Višňové-příspěvková organizace 72024836	višňové	0	0,212
Chodské vodárny a kanalizace, a.s. 49788761; Město Hostouň 00253391	Chodské vodárny a kanalizace, a.s. 49788761	Hostouň	0	0,130
Dobrovolný svazek obcí Domašovsko 49458990; Obec Javůrek 00377007	Dobrovolný svazek obcí Domašovsko 49458990	Domašovsko	0	0,125
Obec Klíneček 00640719; RS BAU s.r.o. 27126196; Mgr. Milan Romanovský 00000000	Obec Klíneček 00640719	Klíneček	0	0,105

V následující tabulce je uvedeno Porovnání pro místo Mezouň vlastníků Vodovody a kanalizace Beroun, a.s., Obec Mezouň a Ing. Jiří Kučírek, které přestože má nenulové poruchy, vykazuje náklady na opravy VIM v nulové výši. Tato nesrovnalost může poukazovat na případ, kdy nejsou do kalkulačních položek zahrnuty všechny ekonomicky oprávněné náklady, čímž je porušen § 35, odst. 7a), vyhl. č. 428/2001 Sb. Odběratel tak nemá k dispozici informace o skutečných nákladech a dále dochází k výraznému snížení vypovídací schopnosti analyzovaných dat.

Vlastník a IČO	Provozovatel a zároveň jeden z vlastníků a IČO	Pro místo	Poruchy na vodovodní síti - počet	Opravy infrastrukturního majetku (mil. Kč)
Vodovody a kanalizace Beroun, a.s. 46356975; Obec Mezouň 00233587; Ing. Jiří Kučírek 00000000	Vodovody a kanalizace Beroun, a.s. 46356975	Mezouň	3	0,000

Dalšími kritérii hodnocení stavu vodovodní sítě jsou výše ztrát vody a výše nefakturované vody. Oba ukazatele jsou pro účely objektivního srovnávání vyjádřeny v m³ na km přepočtené délky sítě za den. Nefakturovaná voda jako součást objemu vody určené k realizaci je vykazována v bilančních údajích ve VÚPE vodovodních řadů a obsahuje vlastní spotřebu vody (tj. vody použité provozovatelem pro účely provozu VIM), ostatní nefakturovanou vodu (spotřebovanou např. pro požární účely) a ztráty v trubicí síti (způsobené úniky vody v důsledku netěsností, havárií apod., nepřesnostmi v měření, černými odběry). Ukazatele, k jejichž výpočtu je použito množství nefakturované vody, mohou být ovlivněny skutečností, že je zde často zahrnuta voda spotřebovaná v provozech, které nesouvisí s výrobou a dodávkou pitné vody. Ukazatel množství nefakturované vody v m³/km/den může být dále výrazně ovlivněn celkovou délkou vodovodní sítě, do které není zahrnuta délka přiváděcích řadů. V případě, že je výše nefakturované vody uváděna včetně hodnoty pro přiváděcí řady, je ukazatel zkreslen. V takových případech je třeba zohlednit při hodnocení i ukazatel množství nefakturované vody vyjádřený podílem na vodě určené k realizaci.

Ztráty vody jsou v praxi určovány rozdílem mezi vodou nefakturovanou a součtem vody pro vlastní spotřebu a vody ostatní nefakturované, jejíž množství je odhadováno. Výši ztrát ovlivňují spolu se stavem VIM, tlakovými poměry v síti a celkovým objemem dodávané vody také subjektivní faktory (např. zkušenost zodpovědných pracovníků a pečlivost měření). Z tohoto důvodu bylo pro účely benchmarkingu přistoupeno k hodnocení obou ukazatelů - objemu ztrát vody i nefakturované vody.

Průměrné množství nefakturované vody za skupinu činí 2,28 m³/km/den a průměrné ztráty vody činily 1,81 m³/km/den. Informace o stáří majetku MZe nemá k dispozici. Následující tabulka ukazuje přehled Porovnání, kde voda nefakturovaná převyšuje 90% percentil skupiny, který je 4,93 m³/km/den. Nejvyšší množství nefakturované vody ve výši 6,69 m³/km/den bylo zjištěno z údajů souvisejících s Porovnáními pro místo Mezouň vlastníků Vodovody a kanalizace Beroun, a.s., Obec Mezouň, Ing. Jiří Kučírek. Toto množství překračuje průměrné množství nefakturované vody dané skupiny téměř 3x.

Vlastník a IČO	Provozovatel a zároveň jeden z vlastníků a IČO	Pro místo	Voda nefakturovaná ((m ³ /km)/den)	Podíl nefakturované vody na vodě určené k realizaci (%)	Ztráty vody ((m ³ /km)/den)	Podíl ztrát vody na vodě určené k realizaci (%)
Vodovody a kanalizace Beroun, a.s. 46356975; Obec Mezouň 00233587; Ing. Jiří Kučírek 00000000	Vodovody a kanalizace Beroun, a.s. 46356975	Mezouň	6,689	59,390	5,113	45,395
Zásobování teplem Vsetín a.s. 45192588; Vodovody a kanalizace Vsetín, a.s. 47674652	Zásobování teplem Vsetín a.s. 45192588	Jasenice	5,577	21,250	4,346	16,561

Ve skupině se vyskytuje pouze jedno Porovnání, ke kterému se váží nulové ztráty vody. Je to Porovnání pro místo Domašovsko vlastníka Dobrovolný svazek obcí Domašovsko, Obec Javůrek. Jedná se o nedostatek ve sledování ztrát vody, popř. ve vykazování bilančních údajů ve VÚPE.

Vlastník a IČO	Provozovatel a zároveň jeden z vlastníků a IČO	Pro místo	Voda nefakturovaná ((m ³ /km)/den)	Podíl nefakturované vody na vodě určené k realizaci (%)	Ztráty vody ((m ³ /km)/den)	Podíl ztrát vody na vodě určené k realizaci (%)
Dobrovolný svazek obcí Domašovsko 49458990; Obec Javůrek 00377007	Dobrovolný svazek obcí Domašovsko 49458990	Domašovsko	0,743	4,922	0,000	0,000

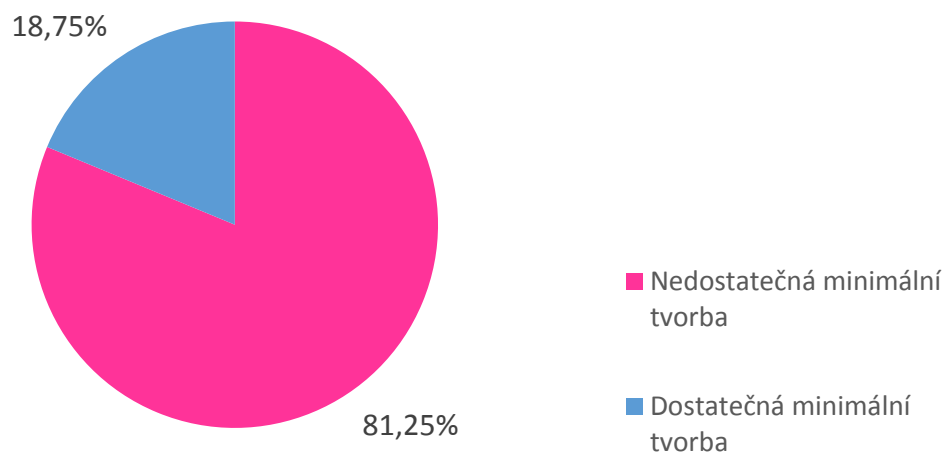
Vodovodní síť této skupiny bylo rozvedeno celkem 721,23 tis. m³ pitné vody. Celkové tržby činily 21,90 mil. Kč. Průměrná cena pro vodné ve skupině činí 30,96 Kč/m³.

5.4.3 Obnova majetku

Z podstaty kombinovaného modelu plyne, že ke generování prostředků obnovy z vodného dochází prostřednictvím nájemného, odpisů VIM, oprav VIM, prostředků obnovy na řádku 4.4 Porovnání, podílem ze zisku na obnovu VIM do kalkulace ceny pro vodné a jsou případně poníženy o záporný kalkulační zisk. Celkové takto generované prostředky na obnovu činily za skupinu 6,04 mil. Kč, z toho nájemné 0,98 mil. Kč, odpisy 3,09 mil. Kč, opravy 3,08 mil. Kč, prostředky obnovy na řádku 4.4 Porovnání 0,09 mil. Kč, podíl z kladného kalkulačního zisku 0,12 mil. Kč. Záporný zisk snižující prostředky obnovy činil 1,32 mil. Kč. Pro každé Porovnání byla spočtena teoretická minimální výše prostředků na obnovu (viz kapitola 2.2), která byla porovnána se skutečnými prostředky na obnovu generovanými ve vodném. Níže uvedená tabulka uvádí přehled Porovnání, zdrojů tvorby prostředků obnovy z vodného a minimální teoretické výše prostředků obnovy.

Následující graf zobrazuje podíl počtu Porovnání podle toho, zda je pokryta minimální teoretická výše prostředků obnovy. Minimální teoretickou výši prostředků obnovy nepokrývá 13 Porovnání (81,25 %).

Pokrytí financování obnovy VIM (počty Porovnání)



Pokrytí obnovy majetku

Vlastníci a IČO	Provozovatel a zároveň jeden z vlastníků a IČO	Pro místo	Hodnota VIM (mil. Kč)	Nájemné (mil. Kč)	Odpisy (mil. Kč)	Prostředky obnovy VIM (mil. Kč)	Opravy (mil. Kč)	Podíl z kladného kalkulačního zisku na rozvoj a obnovu (mil. Kč)	Záporný kalkulační zisk (mil. Kč)	Celkové generované prostředky na obnovu VIM (mil. Kč)	%OBN	Výše minimálních prostředků na obnovu majetku (mil. Kč)	Pokrytí obnovy VIM (+/-)	Min. chybějící prostředky na obnovu majetku (mil. Kč)
Vodohospodářská a obchodní společnost, a.s. 60109149; Město Lázně Bělohrad 00271730; Marek Chmelík 00000000; atd.	Vodohospodářská a obchodní společnost, a.s. 60109149	Brtev	76,318	0,003	0,000	0,000	0,009	0,000	0,000	0,013	1,37	1,048	-	1,035
Obec Štěpánov 00299511; VHS SITKA, s.r.o. 47150891; Obec Liboš 00635758	VHS SITKA, s.r.o. 47150891	Štěpánov	67,212	0,062	0,317	0,000	0,054	0,000	-0,391	0,042	1,25	0,842	-	0,800
DKM Moravia a.s. 25544543; Město Dolní Kounice 00281701	DKM Moravia a.s. 25544543	Dolní Kounice, Mělčany	65,798	0,004	0,270	0,000	0,036	0,000	-0,131	0,179	1,26	0,826	-	0,647
Vodovody a kanalizace Beroun, a.s. 46356975; Obec Mezouň 00233587; Ing. Jiří Kučírek 00000000	Vodovody a kanalizace Beroun, a.s. 46356975	Mezouň	49,156	0,030	0,000	0,000	0,000	0,000	-0,001	0,029	1,25	0,614	-	0,586
Město Poběžovice 00253669; Chodské vodárny a kanalizace, a.s. 49788761	Chodské vodárny a kanalizace, a.s. 49788761	Poběžovice	56,585	0,030	0,095	0,000	0,051	0,000	0,000	0,176	1,27	0,716	-	0,540
Dobrovolný svazek obcí Domašovsko 49458990; Obec Javůrek 00377007	Dobrovolný svazek obcí Domašovsko 49458990	Domašovsko	59,007	0,000	0,000	0,086	0,125	0,086	0,000	0,297	1,26	0,742	-	0,446
Obec Hodslavice 00297917; Město Nový Jičín 00298212	Obec Hodslavice 00297917	vodovod a kanalizace	65,207	0,000	0,388	0,000	0,186	0,000	0,000	0,574	1,30	0,850	-	0,276
Obec Klíneč 00640719; RS BAU s.r.o. 27126196; Mgr. Milan Romanovský 00000000	Obec Klíneč 00640719	Klíneč	20,640	0,000	0,000	0,000	0,105	0,000	-0,266	0,000	1,34	0,276	-	0,276
Chodské vodárny a kanalizace, a.s. 49788761; Město Hostouň 00253391	Chodské vodárny a kanalizace, a.s. 49788761	Hostouň	41,516	0,000	0,156	0,000	0,130	0,000	0,000	0,286	1,28	0,532	-	0,246
Obec Vračovice-Orlov 00580856; Obec Zálší 00279803; Městys České Heřmanice 00278661; atd.	Vodovody a kanalizace Vysoké Mýto, s.r.o. 25923099	Vodovod Zálší, Vračovice, Chotěšiny	23,144	0,024	0,010	0,000	0,036	0,000	0,000	0,070	1,26	0,293	-	0,223
Obec Níhov 00842699; Obec Lubné 00599565	Obec Níhov 00842699	Níhov	16,122	0,000	0,000	0,000	0,000	0,033	0,000	0,033	1,32	0,213	-	0,179
ČEVAK a.s. 60849657; Obec Hlincová Hora 00581321	ČEVAK a.s. 60849657	Hlincová Hora	15,839	0,010	0,050	0,000	0,004	0,000	0,000	0,064	1,25	0,198	-	0,134
Městys Višňové 00293784; Vodovod, kanalizace a čistírna odpadních vod v městysi Višňové-příspěvková organizace 72024836	Vodovod, kanalizace a čistírna odpadních vod v městysi Višňové-příspěvková organizace 72024836	višňové	38,038	0,000	0,517	0,000	0,212	0,000	-0,315	0,415	1,29	0,492	-	0,077

Benchmarking vlastnických subjektů 2017

Vodovody - Kombinovaný model provozování - skupina IV.

(hodnota infrastrukturního majetku 10 000 001 - 100 000 000 Kč)

Vlastníci a IČO	Provozovatel a zároveň jeden z vlastníků a IČO	Pro místo	Hodnota VIM (mil. Kč)	Nájemné (mil. Kč)	Odpisy (mil. Kč)	Prostředky obnovy VIM (mil. Kč)	Opravy (mil. Kč)	Podíl z kladného kalkulačního zisku na rozvoj a obnovu (mil. Kč)	Záporný kalkulační zisk (mil. Kč)	Celkové generované prostředky na obnovu VIM (mil. Kč)	% _{OBN}	Výše minimálních prostředků na obnovu majetku (mil. Kč)	Pokrytí obnovy VIM (+/-)	Min. chybějící prostředky na obnovu majetku (mil. Kč)
Město Volyně 00252000; Obec Přečovice 00667781	Město Volyně 00252000	Volyně	96,024	0,000	0,823	0,000	1,387	0,000	-0,362	1,848	1,56	1,502	+	0,000
Chodské vodárny a kanalizace, a.s. 49788761; Město Bělá nad Radbuzou 00253235	Chodské vodárny a kanalizace, a.s. 49788761	Bělá nad Radbuzou	57,706	0,630	0,181	0,000	0,130	0,000	-0,021	0,920	1,29	0,742	+	0,000
Zásobování teplem Vsetín a.s. 45192588; Vodovody a kanalizace Vsetín, a.s. 47674652	Zásobování teplem Vsetín a.s. 45192588	Jasenice	35,520	0,189	0,288	0,000	0,617	0,000	0,000	1,093	1,26	0,447	+	0,000

Vysvětlivky:

+ pokrývá obnovu VIM

- nepokrývá obnovu VIM

Pozn.: Při stanovení teoretické minimální výše prostředků na obnovu se nebere do úvahy plátcovství DPH vlastníka infrastrukturního majetku.

Průměrná cena pro vodné u Porovnání ve skupině, u kterých je pokryta minimální teoretická výše prostředků na obnovu, činí 39,69 Kč/m³. U Porovnání, u kterých tato výše pokryta není, činí průměrná cena 28,94 Kč/m³. Průměrná teoretická cena pokrývající minimální teoretickou výši prostředků na obnovu při nulovém zisku a stávajícím objemu fakturované vody u těchto Porovnání byla spočtena na 164,06 Kč/m³. Zajímavým ukazatelem u těchto Porovnání jsou chybějící prostředky obnovy na m³. V této skupině se pohybují v rozmezí 1,27 - 1 573,64 Kč. Zvýšení ceny pro vodné ve výši několika Kč by nemělo být pro konečné odběratele významnou zátěží a nezbyvá než jej doporučit. U zvýšení v řádech desítek Kč je pak nutné zvažovat sociální únosnost výsledné ceny. Nejvyšší chybějící částka na m³ (tj. 1 573,64 Kč/m³) byla spočtena pro Porovnání vlastníka Vodohospodářská obchodní společnost, a.s., Město Lázně Bělohrad, Marek Chmelík, atd. pro místo Brtev. Vysoké množství chybějících prostředků obnovy na m³ může být způsobeno zejména vysokou hodnotou VIM v reprodukční ceně podle orientačních ukazatelů, jelikož VIM uvedený na tomto Porovnání byl uveden jako související majetek i na jiných Porovnáních a hodnota majetku tak musela být pro účely analýzy odhadnuta.

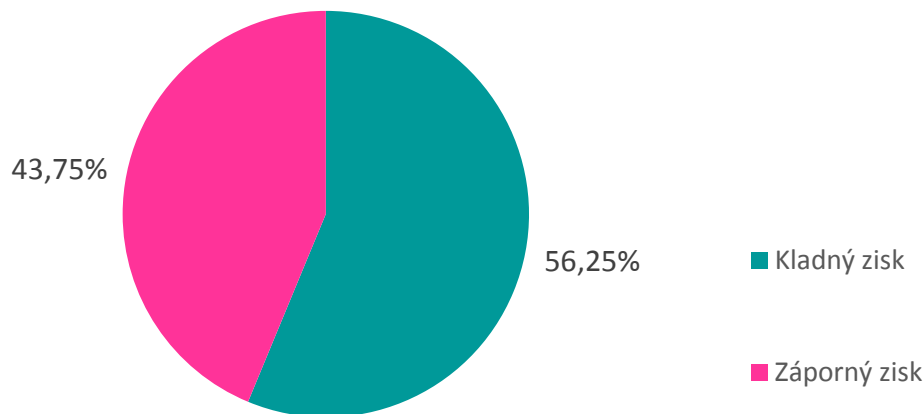
Jedním ze zdrojů financování obnovy VIM je podíl z kalkulačního zisku. V kombinovaném modelu provozování je zisk odměnou provozovatele, který je zároveň i vlastníkem VIM a může jej použít k financování obnovy VIM. Pokud je kalkulační zisk záporný, je poskytování služeb s regulovanou cenou dotováno provozovatelem. Zisk ostatních vlastníků je součástí nájemného VIM, které vlastníkově hradí provozovatel a o výši tohoto zisku nemá MZe k dispozici informace.

Následující tabulka uvádí Porovnání, na kterých byl vykázán záporný kalkulační zisk. Nastavená cena tak při realizovaném objemu nepokrývá veškeré ekonomicky oprávněné náklady a dochází k dotování regulované činnosti vlastníkem VIM.

Vlastník a IČO	Provozovatel a zároveň jeden z vlastníků a IČO	Pro místo	Záporný kalkulační zisk (mil. Kč)
Obec Štěpánov 00299511; VHS SITKA, s.r.o. 47150891; Obec Liboš 00635758	VHS SITKA, s.r.o. 47150891	Štěpánov	-0,391
Město Volyně 00252000; Obec Přečovice 00667781	Město Volyně 00252000	Volyně	-0,362
Městys Višňové 00293784; Vodovod, kanalizace a čistírna odpadních vod v městysi Višňové-příspěvková organizace 72024836	Vodovod, kanalizace a čistírna odpadních vod v městysi Višňové-příspěvková organizace 72024836	višňové	-0,315
Obec Klíneč 00640719; RS BAU s.r.o. 27126196; Mgr. Milan Romanovský 00000000	Obec Klíneč 00640719	Klíneč	-0,266
DKM Moravia a.s. 25544543; Město Dolní Kounice 00281701	DKM Moravia a.s. 25544543	Dolní Kounice, Mělčany	-0,131
Chodské vodárny a kanalizace, a.s. 49788761; Město Bělá nad Radbuzou 00253235	Chodské vodárny a kanalizace, a.s. 49788761	Bělá nad Radbuzou	-0,021
Vodovody a kanalizace Beroun, a.s. 46356975; Obec Mezouň 00233587; Ing. Jiří Kučírek 00000000	Vodovody a kanalizace Beroun, a.s. 46356975	Mezouň	-0,001

Celkem tato skupina provozovala VIM se ztrátou 592,62 tis. Kč. Ztráta byla vykázána celkem na 7 Porovnáních, na 9 Porovnáních byl vykázán kladný kalkulační zisk. Podíly Porovnání podle výše kalkulačního zisku přehledně zobrazuje níže uvedený graf.

Kalkulační zisk



Následující tabulka uvádí Porovnání, která vykázala nájemné v nulové výši. Vlastníci, kteří nejsou provozovatelem tak nemají možnost získat žádné prostředky obnovy z ceny pro vodné.

Vlastník a IČO	Provozovatel a zároveň jeden z vlastníků a IČO	Pro místo	Nájemné (mil. Kč)
Dobrovolný svazek obcí Domašovsko 49458990; Obec Javůrek 00377007	Dobrovolný svazek obcí Domašovsko 49458990	Domašovsko	0,000
Chodské vodárny a kanalizace, a.s. 49788761; Město Hostouň 00253391	Chodské vodárny a kanalizace, a.s. 49788761	Hostouň	0,000
Město Volyně 00252000; Obec Přechovice 00667781	Město Volyně 00252000	Volyně	0,000
Městys Višňové 00293784; Vodovod, kanalizace a čistírna odpadních vod v městysi Višňové-příspěvková organizace 72024836	Vodovod, kanalizace a čistírna odpadních vod v městysi Višňové-příspěvková organizace 72024836	višňové	0,000
Obec Hodslavice 00297917; Město Nový Jičín 00298212	Obec Hodslavice 00297917	vodovod a kanalizace	0,000
Obec Klíneck 00640719; RS BAU s.r.o. 27126196; Mgr. Milan Romanovský 00000000	Obec Klíneck 00640719	Klíneck	0,000
Obec Níhov 00842699; Obec Lubné 00599565	Obec Níhov 00842699	Níhov	0,000

Celkem za tuto skupinu byla na řádku č. 20 Porovnání vykázána tvorba prostředků obnovy za daný rok ve výši 3,60 mil. Kč a jejich čerpání ve výši 1,93 mil. Kč. Hodnoty řádku 20 od roku 2009 činí celkem za skupinu v položce tvorba od roku 2009 14,62 mil. Kč a čerpání od roku 2009 4,91 mil. Kč. Na čtyřech Porovnáních byly uvedeny nulové všechny čtyři položky řádku 20.

5.4.4 Seznam analyzovaných vlastníků

Vlastník a IČO	Provozovatel a zároveň jeden z vlastníků a IČO	Pro místo	Hodnota majetku (mil. Kč)	Skupina (vlastnický BM)
ČEVAK a.s. 60849657; Obec Hlincová Hora 00581321	ČEVAK a.s. 60849657	Hlincová Hora	15,839	IV.skupina(>10mil.Kč)
DKM Moravia a.s. 25544543; Město Dolní Kounice 00281701	DKM Moravia a.s. 25544543	Dolní Kounice, Mělčany	65,798	IV.skupina(>10mil.Kč)
Dobrovolný svazek obcí Domašovsko 49458990; Obec Javůrek 00377007	Dobrovolný svazek obcí Domašovsko 49458990	Domašovsko	59,007	IV.skupina(>10mil.Kč)
Chodské vodárny a kanalizace, a.s. 49788761; Město Bělá nad Radbuzou 00253235	Chodské vodárny a kanalizace, a.s. 49788761	Bělá nad Radbuzou	57,706	IV.skupina(>10mil.Kč)
Chodské vodárny a kanalizace, a.s. 49788761; Město Hostouň 00253391	Chodské vodárny a kanalizace, a.s. 49788761	Hostouň	41,516	IV.skupina(>10mil.Kč)
Město Poběžovice 00253669; Chodské vodárny a kanalizace, a.s. 49788761	Chodské vodárny a kanalizace, a.s. 49788761	Poběžovice	56,585	IV.skupina(>10mil.Kč)
Město Volyně 00252000; Obec Přechovice 00667781	Město Volyně 00252000	Volyně	96,024	IV.skupina(>10mil.Kč)

<i>Vlastník a IČO</i>	<i>Provozovatel a zároveň jeden z vlastníků a IČO</i>	<i>Pro místo</i>	<i>Hodnota majetku (mil. Kč)</i>	<i>Skupina (vlastnický BM)</i>
Obec Hodslavice 00297917; Město Nový Jičín 00298212	Obec Hodslavice 00297917	vodovod a kanalizace	65,207	IV.skupina(>10mil.Kč)
Obec Klíneč 00640719; RS BAU s.r.o. 27126196; Mgr. Milan Romanovský 00000000	Obec Klíneč 00640719	Klíneč	20,640	IV.skupina(>10mil.Kč)
Obec Níhov 00842699; Obec Lubné 00599565	Obec Níhov 00842699	Níhov	16,122	IV.skupina(>10mil.Kč)
Obec Štěpánov 00299511; VHS SITKA, s.r.o. 47150891; Obec Liboš 00635758	VHS SITKA, s.r.o. 47150891	Štěpánov	67,212	IV.skupina(>10mil.Kč)
Vodohospodářská a obchodní společnost, a.s. 60109149; Město Lázně Bělohrad 00271730; Marek Chmelík 00000000; Martin Ordáň 00000000	Vodohospodářská a obchodní společnost, a.s. 60109149	Brtev	76,318	IV.skupina(>10mil.Kč)
Městys Višňové 00293784; Vodovod, kanalizace a čistírna odpadních vod v městysi Višňové-příspěvková organizace 72024836	Vodovod, kanalizace a čistírna odpadních vod v městysi Višňové-příspěvková organizace 72024836	višňové	38,038	IV.skupina(>10mil.Kč)
Vodovody a kanalizace Beroun, a.s. 46356975; Obec Mezouň 00233587; Ing. Jiří Kučírek 00000000	Vodovody a kanalizace Beroun, a.s. 46356975	Mezouň	49,156	IV.skupina(>10mil.Kč)
Obec Vračovice-Orlov 00580856; Obec Zálší 00279803; Městys České Heřmanice 00278661; Vodovody a kanalizace Vysoké Mýto, s.r.o. 25923099	Vodovody a kanalizace Vysoké Mýto, s.r.o. 25923099	Vodovod Zálší, Vračovice, Chotěšiny	23,144	IV.skupina(>10mil.Kč)
Zásobování teplem Vsetín a.s. 45192588; Vodovody a kanalizace Vsetín, a.s. 47674652	Zásobování teplem Vsetín a.s. 45192588	Jasenice	35,520	IV.skupina(>10mil.Kč)

5.5 Benchmarking vlastnických subjektů 2017

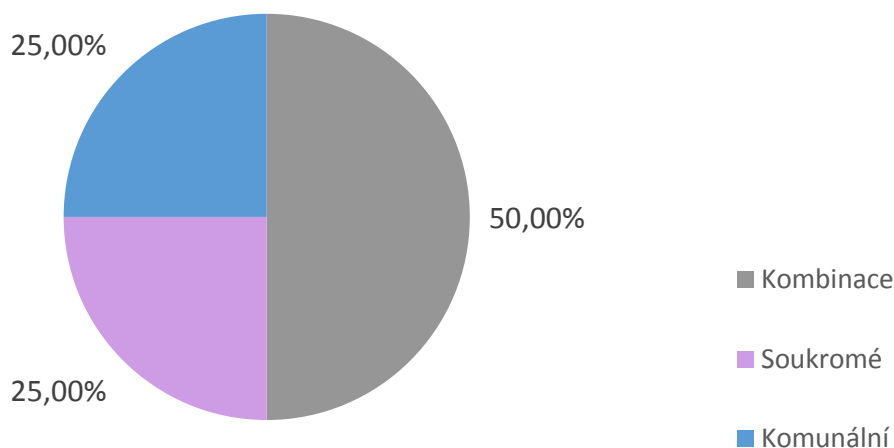
Vodovody - Kombinovaný model provozování - skupina V. (hodnota infrastrukturního majetku 1 000 001 - 10 000 000 Kč)

5.5.1 Charakteristika skupiny

Tato skupina obsahuje 4 Porovnání. Celková přepočtená délka vodovodní sítě za tuto skupinu činí 6,80 km. Pořizovací reprodukční hodnota objektů vodovodu a ÚV podle orientačních ukazatelů činí celkem 18,05 mil. Kč, z toho hodnota ÚV činí 2,41 mil. Kč a hodnota vodovodních řadů 15,64 mil. Kč. Prostřednictvím 319 přípojek obsluhuje 928 připojených obyvatel.

Strukturu vlastníků ve skupině dle typu vlastnictví znázorňuje níže uvedený graf. U dvou Porovnání se vyskytují vlastníci komunální i soukromí. U jednoho Porovnání se vyskytuje pouze vlastník komunálního charakteru a u jednoho Porovnání pouze vlastník charakteru soukromého.

Vlastníci dle typu vlastnictví



Hlavní sledované ukazatele

Označení ukazatele	Název ukazatele	SUMA (Σ)	PRŮMĚR (\emptyset)	MEDIÁN (Q2)	Směrodatná odchylka	MIN	MIN - vlastník a IČO (provozovatel a IČO)	MAX	MAX - vlastník a IČO (provozovatel a IČO)
Stav majetku									
ZV03	Délka vodovodních řadů, přepočtená délka (km)	6,80	1,70	1,49	0,84	0,76	RV Styl s. r. o. 26821486; PANORAMA areál, spol.s r.o. 26232952 (RV Styl s. r. o. 26821486)	3,06	Zemědělská společnost Dubné a. s. 26030993; Obec Strýčice 00581887; Obec Radošovice 00581879 (Zemědělská společnost Dubné a. s. 26030993)
ZV14	Poruchy na rozvodné vodovodní síti (ks)	2,00	0,50	0,00	0,87	0,00	více Porovnání	2,00	Obec Kněževes 00599492; Obec Krásnéves 00545210 (Obec Krásnéves 00545210)
VOM01	Počet poruch na 1 km rozvodné sítě (ks/km)	-	0,19	0,00	0,33	0,00	více Porovnání	0,77	Obec Kněževes 00599492; Obec Krásnéves 00545210 (Obec Krásnéves 00545210)
ZV28	Požizovací cena objektů vodovodu podle orientačních ukazatelů (v tis. Kč)	15 641,50	3 910,38	3 930,25	1 831,10	1 550,00	RV Styl s. r. o. 26821486; PANORAMA areál, spol.s r.o. 26232952 (RV Styl s. r. o. 26821486)	6 231,00	Zemědělská společnost Dubné a. s. 26030993; Obec Strýčice 00581887; Obec Radošovice 00581879 (Zemědělská společnost Dubné a. s. 26030993)
ZVU29	Požizovací cena objektů ÚV podle orientačních ukazatelů (v tis. Kč)	2 405,85	801,95	495,00	540,63	349,00	Obec Chlumany 00583022; Zemědělská společnost Chlumany a.s. 00112925 (Obec Chlumany 00583022)	1 561,85	Obec Kněževes 00599492; Obec Krásnéves 00545210 (Obec Krásnéves 00545210)
VOM00	Požizovací cena objektů vodovodu + ÚV podle orientačních ukazatelů (tis. Kč)	18 047,35	4 511,84	4 885,68	1 901,13	1 550,00	RV Styl s. r. o. 26821486; PANORAMA areál, spol.s r.o. 26232952 (RV Styl s. r. o. 26821486)	6 726,00	Zemědělská společnost Dubné a. s. 26030993; Obec Strýčice 00581887; Obec Radošovice 00581879 (Zemědělská společnost Dubné a. s. 26030993)
ZVC53	D. Voda fakturovaná pitná celkem (mil. m ³)	0,03	0,01	0,01	0,00	0,00	RV Styl s. r. o. 26821486; PANORAMA areál, spol.s r.o. 26232952 (RV Styl s. r. o. 26821486)	0,01	Zemědělská společnost Dubné a. s. 26030993; Obec Strýčice 00581887; Obec Radošovice 00581879 (Zemědělská společnost Dubné a. s. 26030993)
VV07	Voda nefakturovaná na 1 km přepočtené délky vodovodního řadu na den ((m ³ /km)/den)	-	1,05	0,45	1,34	0,00	více Porovnání	3,29	Zemědělská společnost Dubné a. s. 26030993; Obec Strýčice 00581887; Obec Radošovice 00581879 (Zemědělská společnost Dubné a. s. 26030993)
VV08	Podíl nefakturované vody na vodě určené k realizaci (%)	-	6,80	3,34	8,38	0,00	více Porovnání	20,53	Zemědělská společnost Dubné a. s. 26030993; Obec Strýčice 00581887; Obec Radošovice 00581879 (Zemědělská společnost Dubné a. s. 26030993)
VV10	Ztráty vody na 1 km přepočtené délky vodovodního řadu na den ((m ³ /km)/den)	-	1,05	0,45	1,34	0,00	více Porovnání	3,29	Zemědělská společnost Dubné a. s. 26030993; Obec Strýčice 00581887; Obec Radošovice 00581879 (Zemědělská společnost Dubné a. s. 26030993)
VV11	Podíl ztrát vody na vodě určené k realizaci (%)	-	6,80	3,34	8,38	0,00	více Porovnání	20,53	Zemědělská společnost Dubné a. s. 26030993; Obec Strýčice 00581887; Obec Radošovice 00581879 (Zemědělská společnost Dubné a. s. 26030993)
Obnova majetku									
ZVC43	4.1 Odpisy (mil. Kč)	0,05	0,01	0,00	0,02	0,00	více Porovnání	0,05	Obec Kněževes 00599492; Obec Krásnéves 00545210 (Obec Krásnéves 00545210)
ZVC44	4.2 Opravy infrastrukturního majetku (mil. Kč)	0,03	0,01	0,01	0,01	0,00	více Porovnání	0,02	Obec Chlumany 00583022; Zemědělská společnost Chlumany a.s. 00112925 (Obec Chlumany 00583022)
ZVC45	4.3 Nájem infrastrukturního majetku (mil. Kč)	0,00	0,00	0,00	0,00	0,00	více Porovnání	0,00	více Porovnání

Benchmarking vlastnických subjektů 2017

Vodovody - Kombinovaný model provozování - skupina V.

(hodnota infrastrukturního majetku 1 000 001 - 10 000 000 Kč)

Označení ukazatele	Název ukazatele	SUMA (Σ)	PRŮMĚR (Ø)	MEDIÁN (Q2)	Směrodatná odchylka	MIN	MIN - vlastník a IČO (provozovatel a IČO)	MAX	MAX - vlastník a IČO (provozovatel a IČO)
ZVC46	4.4 Prostředky obnovy infrastrukturního majetku (mil. Kč)	0,19	0,05	0,05	0,04	0,00	RV Styl s. r. o. 26821486; PANORAMA areál, spol.s r.o. 26232952 (RV Styl s. r. o. 26821486)	0,10	Zemědělská společnost Dubné a. s. 26030993; Obec Strýčice 00581887; Obec Radošovice 00581879 (Zemědělská společnost Dubné a. s. 26030993)
ZVC59	15. Podíl ze zisku na rozvoj a obnovu VIM (mil. Kč)	0,00	0,00	0,00	0,00	0,00	více Porovnání	0,00	více Porovnání
VOM03	Podíl generovaných prostředků na obnovu a rozvoj a hodnoty infrastrukturního majetku (%)	-	0,81	0,91	0,54	0,00	RV Styl s. r. o. 26821486; PANORAMA areál, spol.s r.o. 26232952 (RV Styl s. r. o. 26821486)	1,42	Zemědělská společnost Dubné a. s. 26030993; Obec Strýčice 00581887; Obec Radošovice 00581879 (Zemědělská společnost Dubné a. s. 26030993)
VOM13	Chybějící prostředky obnovy VIM (do minima VOM11) (tis. Kč)	66,67	16,67	16,97	11,70	0,00	Zemědělská společnost Dubné a. s. 26030993; Obec Strýčice 00581887; Obec Radošovice 00581879 (Zemědělská společnost Dubné a. s. 26030993)	32,73	Obec Chlumany 00583022; Zemědělská společnost Chlumany a.s. 00112925 (Obec Chlumany 00583022)
VOM14	Chybějící prostředky obnovy VIM (do minima VOM11) na 1m ³ pitné fakturované vody (Kč/m ³)	-	5,66	2,91	6,55	0,00	Zemědělská společnost Dubné a. s. 26030993; Obec Strýčice 00581887; Obec Radošovice 00581879 (Zemědělská společnost Dubné a. s. 26030993)	16,80	RV Styl s. r. o. 26821486; PANORAMA areál, spol.s r.o. 26232952 (RV Styl s. r. o. 26821486)
VOM18	Hodnota infrastrukturního majetku na 1m ³ pitné fakturované vody (Kč/m ³)	-	787,97	667,13	349,79	473,30	Zemědělská společnost Dubné a. s. 26030993; Obec Strýčice 00581887; Obec Radošovice 00581879 (Zemědělská společnost Dubné a. s. 26030993)	1 344,32	RV Styl s. r. o. 26821486; PANORAMA areál, spol.s r.o. 26232952 (RV Styl s. r. o. 26821486)
ZVC60	20. Prostředky obnovy - tvorba celkem od roku 2009 (mil. Kč)	0,34	0,09	0,06	0,09	0,00	RV Styl s. r. o. 26821486; PANORAMA areál, spol.s r.o. 26232952 (RV Styl s. r. o. 26821486)	0,22	Obec Kněževs 00599492; Obec Krásněves 00545210 (Obec Krásněves 00545210)
ZVC61	20. Prostředky obnovy - čerpání celkem od roku 2009 (mil. Kč)	0,00	0,00	0,00	0,00	0,00	více Porovnání	0,00	více Porovnání
ZVC62	20. Prostředky obnovy - tvorba v daném roce (mil. Kč)	0,48	0,12	0,08	0,12	0,00	RV Styl s. r. o. 26821486; PANORAMA areál, spol.s r.o. 26232952 (RV Styl s. r. o. 26821486)	0,32	Zemědělská společnost Dubné a. s. 26030993; Obec Strýčice 00581887; Obec Radošovice 00581879 (Zemědělská společnost Dubné a. s. 26030993)
ZVC63	20. Prostředky obnovy - čerpání v daném roce (mil. Kč)	0,41	0,10	0,05	0,13	0,00	více Porovnání	0,32	Zemědělská společnost Dubné a. s. 26030993; Obec Strýčice 00581887; Obec Radošovice 00581879 (Zemědělská společnost Dubné a. s. 26030993)
VE06	Nájem k hodnotě infrastrukturního majetku (-)	-	0,00	0,00	0,00	0,00	více Porovnání	0,00	více Porovnání
Doplňující									
ZVC56	11. Jednotkové náklady (Kč/m ³)	-	31,53	31,16	10,74	17,53	Obec Chlumany 00583022; Zemědělská společnost Chlumany a.s. 00112925 (Obec Chlumany 00583022)	46,28	Obec Kněževs 00599492; Obec Krásněves 00545210 (Obec Krásněves 00545210)
ZVC30	18. Cena pro vodné (Kč/m ³)	-	27,35	28,00	6,76	17,40	Obec Chlumany 00583022; Zemědělská společnost Chlumany a.s. 00112925 (Obec Chlumany 00583022)	36,01	RV Styl s. r. o. 26821486; PANORAMA areál, spol.s r.o. 26232952 (RV Styl s. r. o. 26821486)
VE11	Teoretická cena pro vodné při pokrytí prostředků obnovy a nulovém zisku - kombinovaný model (Kč/m ³)	-	36,47	36,29	13,44	20,48	Obec Chlumany 00583022; Zemědělská společnost Chlumany a.s. 00112925 (Obec Chlumany 00583022)	52,81	RV Styl s. r. o. 26821486; PANORAMA areál, spol.s r.o. 26232952 (RV Styl s. r. o. 26821486)
ZVC57	13. Kalkulační zisk (mil. Kč)	-0,09	-0,02	0,00	0,04	-0,09	Obec Kněževs 00599492; Obec Krásněves 00545210 (Obec Krásněves 00545210)	0,00	RV Styl s. r. o. 26821486; PANORAMA areál, spol.s r.o. 26232952 (RV Styl s. r. o. 26821486)
VE00	Vodné celkem (tis. Kč)	754,99	188,75	171,99	117,52	41,52	RV Styl s. r. o. 26821486; PANORAMA areál, spol.s r.o. 26232952 (RV Styl s. r. o. 26821486)	369,49	Zemědělská společnost Dubné a. s. 26030993; Obec Strýčice 00581887; Obec Radošovice 00581879 (Zemědělská společnost Dubné a. s. 26030993)

Benchmarking vlastnických subjektů 2017

Vodovody - Kombinovaný model provozování - skupina V.

(hodnota infrastrukturního majetku 1 000 001 - 10 000 000 Kč)

5.5.2 Stav majetku

Přepočtená délka vodovodní sítě za skupinu celkem činí 6,80 km (celková délka 7,88 km). Za daný rok na ní byly vykázaný 2 poruchy. Obě tyto poruchy patří k Porovnání pro místo Krásněves - Kněžves vlastníků Obec Kněžves, Obec Krásněves. Jedná se o 2 poruchy na 2,61 km vodovodního řadu, tj. 0,77 poruchy na km sítě.

U ostatních tří Porovnání (tj. 75,00 %) byl v souvisejících VÚPE vykázan nulový počet poruch. Celková délka těchto bezporuchových vodovodních řadů je 5,27 km a je nutné konstatovat, že pokud nejsou tyto údaje vykázané správně, jsou informace o poruchovosti ve skupině značně zkresleny. Signálem chybných údajů o poruchovosti mohou být vykázané náklady na opravy VIM v Porovnání při nulovém počtu poruch v souvisejících VÚPE. Níže uvedená tabulka uvádí Porovnání s nulovou poruchovostí v souvisejících VÚPE a vykázanými náklady na opravy VIM vyššími než průměrné náklady na odstranění jedné poruchy ve skupině (průměr počítán bez Porovnání s nulovým počtem poruch). Jedná se o Porovnání pro místo vodovod vlastníků Obec Chlumany, Zemědělská společnost Chlumany a.s.

Vlastník a IČO	Provozovatel a zároveň jeden z vlastníků a IČO	Pro místo	Poruchy na vodovodní síti - počet	Opravy infrastrukturního majetku (mil. Kč)
Obec Chlumany 00583022; Zemědělská společnost Chlumany a.s. 00112925	Obec Chlumany 00583022	vodovod	0	0,018

Dalšími kritérii hodnocení stavu vodovodní sítě jsou výše ztrát vody a výše nefakturované vody. Oba ukazatele jsou pro účely objektivního srovnávání vyjádřeny v m³ na km přepočtené délky sítě za den. Nefakturovaná voda jako součást objemu vody určené k realizaci je vykazována v bilančních údajích ve VÚPE vodovodních řadů a obsahuje vlastní spotřebu vody (tj. vody použité provozovatelem pro účely provozu VIM), ostatní nefakturovanou vodu (spotřebovanou např. pro požární účely) a ztráty v trubicí síti (způsobené úniky vody v důsledku netěsností, havárií apod., nepřesnostmi v měření, černými odběry). Ukazatele, k jejichž výpočtu je použito množství nefakturované vody, mohou být ovlivněny skutečností, že je zde často zahrnuta voda spotřebovaná v provozech, které nesouvisí s výrobou a dodávkou pitné vody. Ukazatel množství nefakturované vody v m³/km/den může být dále výrazně ovlivněn celkovou délkou vodovodní sítě, do které není zahrnuta délka přívaděcích řadů. V případě, že je výše nefakturované vody uváděna včetně hodnoty pro přívaděcí řady, je ukazatel zkreslen. V takových případech je třeba zohlednit při hodnocení i ukazatel množství nefakturované vody vyjádřený podílem na vodě určené k realizaci.

Ztráty vody jsou v praxi určovány rozdílem mezi vodou nefakturovanou a součtem vody pro vlastní spotřebu a vody ostatní nefakturované, jejíž množství je odhadováno. Výši ztrát ovlivňují spolu se stavem VIM, tlakovými poměry v síti a celkovým objemem dodávané vody také subjektivní faktory (např. zkušenost zodpovědných pracovníků a pečlivost měření). Z tohoto důvodu bylo pro účely benchmarkingu přistoupeno k hodnocení obou ukazatelů - objemu ztrát vody i nefakturované vody.

Průměrné množství nefakturované vody i průměrné ztráty vody za skupinu činí 1,05 m³/km/den činily. Shoda je zapříčiněna tím, že u obou Porovnání, která vykazala nenulové hodnoty je množství vody nefakturované rovno ztrátám vody. V souvisejících VÚPE ostatních dvou Porovnání skupiny jsou vykázané nulová množství ztrát vody i nefakturované vody.

Ve skupině se vyskytuje pouze jedno Porovnání, u kterého voda nefakturovaná převyšuje 90% percentil skupiny, který činí 2,57 m³/km/den. Jedná se o Porovnání pro místo vodovod Strýčice, Radošovice, Tupesy vlastníků Zemědělská společnost Dubné, Obec Strýčice, Obec Radošovice.

Vlastník a IČO	Provozovatel a zároveň jeden z vlastníků a IČO	Pro místo	Voda nefakturovaná ((m ³ /km)/den)	Podíl nefakturované vody na vodě určené k realizaci (%)	Ztráty vody ((m ³ /km)/den)	Podíl ztrát vody na vodě určené k realizaci (%)
Zemědělská společnost Dubné a. s. 26030993; Obec Strýčice 00581887; Obec Radošovice 00581879	Zemědělská společnost Dubné a. s. 26030993	vodovod Strýčice, Radošovice, Tupesy	3,288	20,533	3,288	20,533

V následující tabulce jsou uvedena Porovnání, ke kterým se váží nulové ztráty vody. Jedná se o nedostatek ve sledování ztrát vody, popř. ve vykazování bilančních údajů ve VÚPE.

Vlastník a IČO	Provozovatel a zároveň jeden z vlastníků a IČO	Pro místo	Voda nefakturovaná ((m ³ /km)/den)	Podíl nefakturované vody na vodě určené k realizaci (%)	Ztráty vody ((m ³ /km)/den)	Podíl ztrát vody na vodě určené k realizaci (%)
Obec Chlumany 00583022; Zemědělská společnost Chlumany a.s. 00112925	Obec Chlumany 00583022	vodovod	0,0000	0,000	0,000	0,000
RV Styl s. r. o. 26821486; PANORAMA areál, spol.s r.o. 26232952	RV Styl s. r. o. 26821486	Čeladná 3	0,0000	0,000	0,000	0,000

Vodovodní sítě této skupiny bylo rozvedeno celkem 31,30 tis. m³ pitné vody. Celkové tržby činily 754,99 tis. Kč. Průměrná cena pro vodné ve skupině činí 27,35 Kč/m³.

5.5.3 Obnova majetku

Z podstaty kombinovaného modelu plyne, že ke generování prostředků obnovy z vodného dochází zahrnutím nájemného, odpisů VIM, oprav VIM, prostředků obnovy na řádku 4.4 Porovnání, podílem ze zisku na obnovu VIM do kalkulace ceny pro vodné a jsou případně poníženy o záporný kalkulační zisk. Celkové takto generované prostředky na obnovu činily za skupinu 182,65 tis. Kč, z toho odpisy 49,87 tis. Kč, opravy 32,72 tis. Kč, prostředky obnovy na řádku 4.4 Porovnání 192,01 tis. Kč. Položky nájemné i podíl z kladného kalkulačního zisku jsou u všech Porovnání skupiny nulové. Záporný zisk snižující prostředky obnovy činil 91,95 tis. Kč. Pro každé Porovnání byla spočtena teoretická minimální výše prostředků na obnovu (viz kapitola 2.2), která byla porovnána se skutečnými prostředky na obnovu generovanými ve vodném. Níže uvedená tabulka uvádí přehled Porovnání, zdrojů tvorby prostředků obnovy z vodného a minimální teoretické výše prostředků obnovy.

Pokrytí obnovy majetku

Vlastníci a IČO	Provozovatel a zároveň jeden z vlastníků a IČO	Pro místo	Hodnota VIM (mil. Kč)	Nájemné (mil. Kč)	Odpisy (mil. Kč)	Prostředky obnovy VIM (mil. Kč)	Opravy (mil. Kč)	Podíl z kladného zisku na rozvoj a obnovu (mil. Kč)	Záporný kalkulační zisk (mil. Kč)	Celkové generované prostředky na obnovu VIM (mil. Kč)	%OBN	Výše minimálních prostředků na obnovu majetku (mil. Kč)	Pokrytí obnovy VIM (+/-)	Min. chybějící prostředky na obnovu majetku (mil. Kč)
Obec Chlumany 00583022; Zemědělská společnost Chlumany a.s. 00112925	Obec Chlumany 00583022	vodovod	5,387	0,000	0,000	0,020	0,018	0,000	-0,001	0,037	1,29	0,069	-	0,033
RV Styl s. r. o. 26821486; PANORAMA areál, spol.s r.o. 26232952	RV Styl s. r. o. 26821486	Čeladná 3	1,550	0,000	0,000	0,000	0,000	0,000	0,000	0,000	1,25	0,019	-	0,019
Obec Kněževés 00599492; Obec Krásněves 00545210	Obec Krásněves 00545210	Krásněves - Kněževés	4,384	0,000	0,050	0,072	0,015	0,000	-0,086	0,050	1,48	0,065	-	0,015
Zemědělská společnost Dubné a. s. 26030993; Obec Strýčice 00581887; Obec Radošovice 00581879	Zemědělská společnost Dubné a. s. 26030993	vodovod Strýčice, Rasošovice, Tupesy	6,726	0,000	0,000	0,100	0,000	0,000	-0,004	0,096	1,29	0,087	+	0,000

Vysvětlivky:

+ pokrývá obnovu VIM

- nepokrývá obnovu VIM

Pozn.: Při stanovení teoretické minimální výše prostředků na obnovu se nebere do úvahy plátcovství DPH vlastníka infrastrukturního majetku.

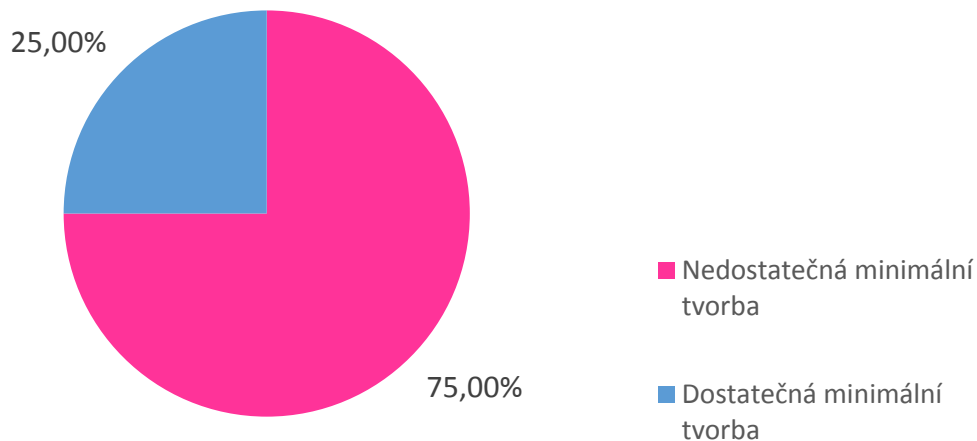
Benchmarking vlastnických subjektů 2017

Vodovody - Kombinovaný model provozování - skupina V.

(hodnota infrastrukturního majetku 1 000 001 - 10 000 000 Kč)

Následující graf zobrazuje podíl počtu Porovnaní podle toho, zda je pokryta minimální teoretická výše prostředků obnovy. Minimální teoretickou výši prostředků obnovy nepokrývá většina skupiny, tři Porovnaní.

Pokrytí financování obnovy VIM (počty Porovnaní)



Cena pro vodné u jediného Porovnaní skupiny, u kterého je pokryta minimální teoretická výše prostředků na obnovu, činí 26,00 Kč/m³. U Porovnaní, u kterých tato výše pokryta není, činí průměrná cena 27,80 Kč/m³. Průměrná teoretická cena pokrývající minimální teoretickou výši prostředků na obnovu při nulovém zisku a stávajícím objemu fakturované vody u těchto Porovnaní byla spočtena na 39,86 Kč/m³. Zajímavým ukazatelem u těchto Porovnaní jsou chybějící prostředky obnovy na m³. V této skupině se pohybují v rozmezí 2,75 - 16,80 Kč. Zvýšení ceny pro vodné ve výši několika Kč by nemělo být pro konečné odběratele významnou zátěží a nezbyvá než jej doporučit. U zvýšení v řádech desítek Kč je pak nutné zvažovat sociální únosnost výsledné ceny.

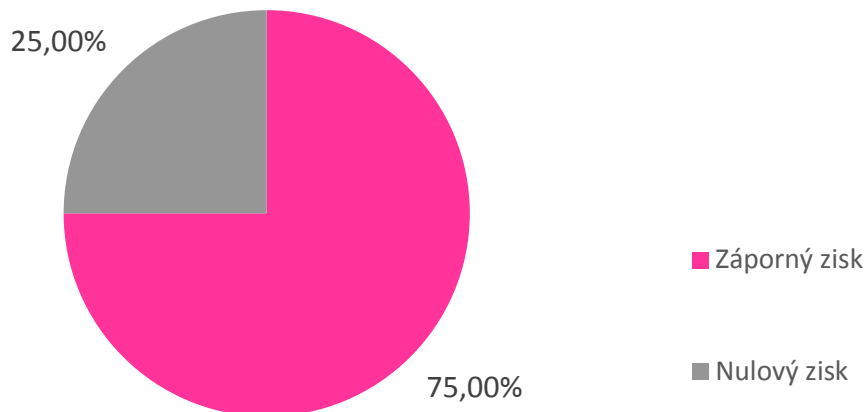
Jedním ze zdrojů financování obnovy VIM je podíl z kalkulačního zisku. V kombinovaném modelu provozování je zisk odměnou provozovatele, který je zároveň i vlastníkem VIM a může jej použít k financování obnovy VIM. Pokud je kalkulační zisk záporný, je poskytování služeb s regulovanou cenou dotováno provozovatelem. Zisk ostatních vlastníků je součástí nájemného VIM, které vlastníkově hradí provozovatel a o výši tohoto zisku nemá MZe k dispozici informace.

Následující tabulka uvádí Porovnaní, na kterých byl vykázán záporný kalkulační zisk. Nastavená cena tak při realizovaném objemu nepokrývá veškeré ekonomicky oprávněné náklady a dochází k dotování regulované činnosti vlastníkem VIM.

Vlastník a IČO	Provozovatel a zároveň jeden z vlastníků a IČO	Pro místo	Záporný kalkulační zisk (mil. Kč)
Obec Kněžves 00599492; Obec Krásněves 00545210	Obec Krásněves 00545210	Krásněves -Kněžves	-0,086
Zemědělská společnost Dubné a. s. 26030993; Obec Strýčice 00581887; Obec Radošovice 00581879	Zemědělská společnost Dubné a. s. 26030993	vodovod Strýčice, Radošovice, Tupesy	-0,004
Obec Chlumany 00583022; Zemědělská společnost Chlumany a.s. 00112925	Obec Chlumany 00583022	vodovod	-0,001

Celkem tato skupina provozovala VIM se ztrátou 91,95 tis. Kč. Ztráta byla vykázána celkem na třech Porovnaních a na jednom Porovnaní byl vykázán nulový kalkulační zisk. Podíly Porovnaní podle výše kalkulačního zisku přehledně zobrazuje níže uvedený graf.

Kalkulační zisk



Z údajů v následující tabulce je zřejmé, že všechna 4 Porovnání skupiny vykázala nájemné v nulové výši. Vlastníci, kteří nejsou provozovatelem tak nemají možnost získat žádné prostředky obnovy z ceny pro vodné.

Vlastník a IČO	Provozovatel a zároveň jeden z vlastníků a IČO	Pro místo	Nájemné (mil. Kč)
Obec Chlumany 00583022; Zemědělská společnost Chlumany a.s. 00112925	Obec Chlumany 00583022	vodovod	0,000
Obec Kněževés 00599492; Obec Krásněves 00545210	Obec Krásněves 00545210	Krásněves -Kněževés	0,000
RV Styl s. r. o. 26821486; PANORAMA areál, spol.s r.o. 26232952	RV Styl s. r. o. 26821486	Čeladná 3	0,000
Zemědělská společnost Dubné a. s. 26030993; Obec Strýčice 00581887; Obec Radošovice 00581879	Zemědělská společnost Dubné a. s. 26030993	vodovod Strýčice, Rasošovice, Tupesy	0,000

Celkem za tuto skupinu byla na řádku č. 20 Porovnání vykázána tvorba prostředků obnovy za daný rok ve výši 484,01 tis. Kč a jejich čerpání ve výši 412 tis. Kč. Hodnoty řádku 20 od roku 2009 činí celkem za skupinu v položce tvorba od roku 2009 343,15 tis. Kč a čerpání od roku 2009 0 Kč. Na jednom Porovnání byly uvedeny nulové všechny čtyři položky řádku 20. Jednalo se o Porovnání pro místo Čeladná 3 vlastníka RV Styl s.r.o., PANORAMA areál, spol. s.r.o.

5.5.4 Seznam analyzovaných vlastníků

Vlastník a IČO	Provozovatel a zároveň jeden z vlastníků a IČO	Pro místo	Hodnota majetku (mil. Kč)	Skupina (vlastnický BM)
Obec Chlumany 00583022; Zemědělská společnost Chlumany a.s. 00112925	Obec Chlumany 00583022	vodovod	5,387	V.skupina(>1mil.Kč)
Obec Kněževés 00599492; Obec Krásněves 00545210	Obec Krásněves 00545210	Krásněves -Kněževés	4,384	V.skupina(>1mil.Kč)
RV Styl s. r. o. 26821486; PANORAMA areál, spol.s r.o. 26232952	RV Styl s. r. o. 26821486	Čeladná 3	1,550	V.skupina(>1mil.Kč)
Zemědělská společnost Dubné a. s. 26030993; Obec Strýčice 00581887; Obec Radošovice 00581879	Zemědělská společnost Dubné a. s. 26030993	vodovod Strýčice, Rasošovice, Tupesy	6,726	V.skupina(>1mil.Kč)

6. Skupiny se smíšeným modelem provozování - VODOVODY

6.1 Benchmarking vlastnických subjektů 2017

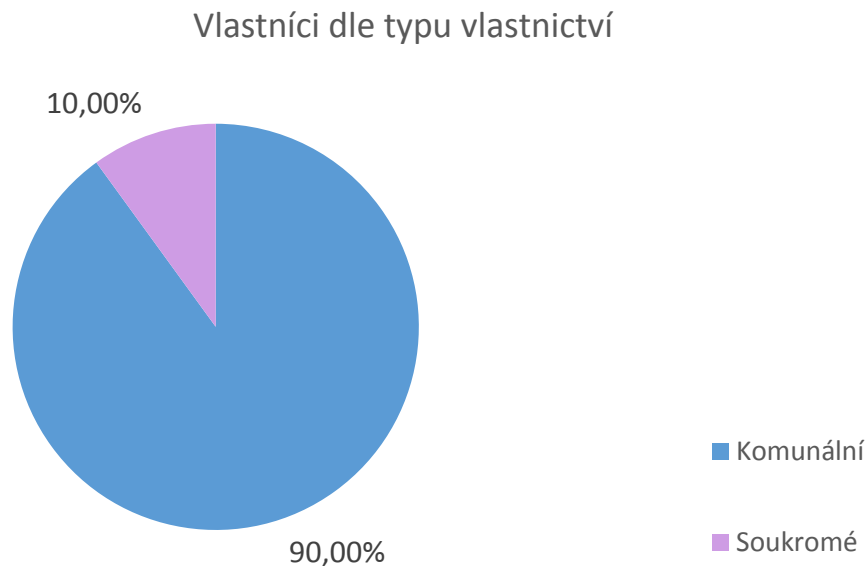
Vodovod - Smíšený model provozování - skupina III.

(hodnota infrastrukturního majetku 100 000 001 - 1 000 000 000 Kč)

6.1.1 Charakteristika skupiny

Tato skupina obsahuje 20 Porovnáání. Celková přepočtená délka vodovodních řadů činí 526,35 km. Na vodovodní síť je prostřednictvím 18 917 přípojek napojeno 79 584 osob. Celková pořizovací hodnota objektů vodovodu a ÚV podle orientačních ukazatelů činí 4,05 mld. Kč, z toho hodnota objektů vodovodů je 3,51 mld. Kč a hodnota objektů ÚV 0,53 mld. Kč.

Složení vlastníků dle typu vlastnictví ukazuje níže uvedený graf. Je z něj patrné, že v 90 % Porovnáání se jedná o vlastníky komunálního charakteru.



Hlavní sledované ukazatele

Označení ukazatele	Název ukazatele	SUMA (Σ)	PRŮMĚR (Ø)	MEDIÁN (Q2)	Směrodatná odchylka	MIN	MIN - vlastník a IČO (provozovatel a IČO)	MAX	MAX - vlastník a IČO (provozovatel a IČO)
Stav majetku									
ZV03	Délka vodovodních řadů, přepočtená délka (km)	526,35	26,32	21,72	26,05	0,39	Plzeňská teplárenská, a.s. 49790480 (Plzeňská teplárenská, a.s. 49790480)	111,91	Vak - Vodovody a kanalizace Jesenicka, a. s. 65138066 (Vak - Vodovody a kanalizace Jesenicka, a. s. 65138066)
ZV14	Poruchy na rozvodné vodovodní síti (ks)	260,00	13,00	4,00	26,24	0,00	více Porovnaní	121,00	Vak - Vodovody a kanalizace Jesenicka, a. s. 65138066 (Vak - Vodovody a kanalizace Jesenicka, a. s. 65138066)
VOM01	Počet poruch na 1 km rozvodné sítě (ks/km)	-	0,42	0,18	0,56	0,00	více Porovnaní	2,12	Město Železná Ruda 00256358 (Město Železná Ruda 00256358)
ZV28	Poživovací cena objektů vodovodu podle orientačních ukazatelů (v tis. Kč)	3 514 693,21	175 734,66	120 218,50	127 392,89	10 844,00	Plzeňská teplárenská, a.s. 49790480 (Plzeňská teplárenská, a.s. 49790480)	538 507,23	Vak - Vodovody a kanalizace Jesenicka, a. s. 65138066 (Vak - Vodovody a kanalizace Jesenicka, a. s. 65138066)
ZVU29	Poživovací cena objektů ÚV podle orientačních ukazatelů (v tis. Kč)	532 217,30	28 011,44	14 567,00	42 914,65	363,00	Obec Dolní Brusnice 60153415 (Obec Dolní Brusnice 60153415)	187 486,00	Plzeňská teplárenská, a.s. 49790480 (Plzeňská teplárenská, a.s. 49790480)
VOM00	Poživovací cena objektů vodovodu + ÚV podle orientačních ukazatelů (tis. Kč)	4 046 910,51	202 345,53	141 324,60	127 621,14	100 280,20	Rokytnická voda, s. r. o. 25978641 (Rokytnická voda, s. r. o. 25978641)	614 372,23	Vak - Vodovody a kanalizace Jesenicka, a. s. 65138066 (Vak - Vodovody a kanalizace Jesenicka, a. s. 65138066)
ZVC53	D. Voda fakturovaná pitná celkem (mil. m ³)	4,11	0,21	0,11	0,24	0,00	Obec Katov 00842672 (Obec Katov 00842672)	0,85	Vak - Vodovody a kanalizace Jesenicka, a. s. 65138066 (Vak - Vodovody a kanalizace Jesenicka, a. s. 65138066)
VV07	Voda nefakturovaná na 1 km přepočtené délky vodovodního řadu na den ((m ³ /km)/den)	-	20,25	8,70	39,69	0,69	Rokytnická voda, s. r. o. 25978641 (Rokytnická voda, s. r. o. 25978641)	182,53	Plzeňská teplárenská, a.s. 49790480 (Plzeňská teplárenská, a.s. 49790480)
VV08	Podíl nefakturované vody na vodě určené k realizaci (%)	-	30,44	27,85	19,32	3,03	Plzeňská teplárenská, a.s. 49790480 (Plzeňská teplárenská, a.s. 49790480)	76,56	PRECHEZA a.s. 26872307 (PRECHEZA a.s. 26872307)
VV10	Ztráty vody na 1 km přepočtené délky vodovodního řadu na den ((m ³ /km)/den)	-	8,35	4,38	14,17	0,00	více Porovnaní	60,80	Město Železná Ruda 00256358 (Město Železná Ruda 00256358)
VV11	Podíl ztrát vody na vodě určené k realizaci (%)	-	20,54	19,07	17,01	0,00	více Porovnaní	64,58	Město Železná Ruda 00256358 (Město Železná Ruda 00256358)
Obnova majetku									
ZVC43	4.1 Odpisy (mil. Kč)	13,59	0,68	0,24	1,14	0,00	více Porovnaní	4,92	Vak - Vodovody a kanalizace Jesenicka, a. s. 65138066 (Vak - Vodovody a kanalizace Jesenicka, a. s. 65138066)
ZVC44	4.2 Opravy infrastrukturního majetku (mil. Kč)	10,13	0,51	0,23	0,89	0,02	Obec Lučice 00267830 (Obec Lučice 00267830)	4,15	Vak - Vodovody a kanalizace Jesenicka, a. s. 65138066 (Vak - Vodovody a kanalizace Jesenicka, a. s. 65138066)
ZVC45	4.3 Nájem infrastrukturního majetku (mil. Kč)	0,05	0,00	0,00	0,01	0,00	více Porovnaní	0,03	Rokytnická voda, s. r. o. 25978641 (Rokytnická voda, s. r. o. 25978641)
ZVC46	4.4 Prostředky obnovy infrastrukturního majetku (mil. Kč)	7,07	0,35	0,00	1,04	0,00	více Porovnaní	4,67	Vodovody a kanalizace Hlučín, s.r.o. 25914685 (Vodovody a kanalizace Hlučín, s.r.o. 25914685)

Benchmarking vlastnických subjektů 2017

Vodovod - Smíšený model provozování - skupina III.

(hodnota infrastrukturního majetku 100 000 001 - 1 000 000 000 Kč)

Označení ukazatele	Název ukazatele	SUMA (Σ)	PRŮMĚR (Ø)	MEDIÁN (Q2)	Směrodatná odchylka	MIN	MIN - vlastník a IČO (provozovatel a IČO)	MAX	MAX - vlastník a IČO (provozovatel a IČO)
ZVC59	15. Podíl ze zisku na rozvoj a obnovu VIM (mil. Kč)	3,59	0,18	0,00	0,42	0,00	více Porovnání	1,51	Vodovody a kanalizace Hlučín, s.r.o. 25914685 (Vodovody a kanalizace Hlučín, s.r.o. 25914685)
VOM03	Podíl generovaných prostředků na obnovu a rozvoj a hodnoty infrastrukturního majetku (%)	-	0,57	0,23	0,84	0,00	více Porovnání	3,70	Vodovody a kanalizace Hlučín, s.r.o. 25914685 (Vodovody a kanalizace Hlučín, s.r.o. 25914685)
VOM13	Chybějící prostředky obnovy VIM (do minima VOM11) (tis. Kč)	32 939,68	1 646,98	1 495,66	1 280,78	0,00	více Porovnání	4 561,31	TECHNICKÉ SLUŽBY VRBNO s.r.o. 25386344 (TECHNICKÉ SLUŽBY VRBNO s.r.o. 25386344)
VOM14	Chybějící prostředky obnovy VIM (do minima VOM11) na 1m ³ pitné fakturované vody (Kč/m ³)	-	41,50	11,05	74,95	0,00	více Porovnání	334,35	Obec Katov 00842672 (Obec Katov 00842672)
VOM18	Hodnota infrastrukturního majetku na 1m ³ pitné fakturované vody (Kč/m ³)	-	3 712,57	1 309,55	5 973,90	238,39	Plzeňská teplárenská, a.s. 49790480 (Plzeňská teplárenská, a.s. 49790480)	26 752,57	Obec Katov 00842672 (Obec Katov 00842672)
ZVC60	20. Prostředky obnovy - tvorba celkem od roku 2009 (mil. Kč)	178,76	8,94	0,14	18,01	0,00	více Porovnání	63,86	Vodovody a kanalizace Hlučín, s.r.o. 25914685 (Vodovody a kanalizace Hlučín, s.r.o. 25914685)
ZVC61	20. Prostředky obnovy - čerpání celkem od roku 2009 (mil. Kč)	133,74	6,69	0,00	16,58	0,00	více Porovnání	60,75	Vodovody a kanalizace Hlučín, s.r.o. 25914685 (Vodovody a kanalizace Hlučín, s.r.o. 25914685)
ZVC62	20. Prostředky obnovy - tvorba v daném roce (mil. Kč)	50,80	2,54	0,05	7,82	0,00	více Porovnání	35,54	ENERGOAQUA, a.s. 15503461 (ENERGOAQUA, a.s. 15503461)
ZVC63	20. Prostředky obnovy - čerpání v daném roce (mil. Kč)	10,79	0,54	0,00	1,38	0,00	více Porovnání	4,67	Vodovody a kanalizace Hlučín, s.r.o. 25914685 (Vodovody a kanalizace Hlučín, s.r.o. 25914685)
VE06	Nájem k hodnotě infrastrukturního majetku (-)	-	0,00	0,00	0,00	0,00	více Porovnání	0,00	Rokytnická voda, s. r. o. 25978641 (Rokytnická voda, s. r. o. 25978641)
Doplňující									
ZVC56	11. Jednotkové náklady (Kč/m ³)	-	30,40	27,84	12,54	8,81	Obec Lučice 00267830 (Obec Lučice 00267830)	69,09	PRECHEZA a.s. 26872307 (PRECHEZA a.s. 26872307)
ZVC30	18. Cena pro vodné (Kč/m ³)	-	29,78	28,35	11,70	6,44	Obec Lučice 00267830 (Obec Lučice 00267830)	61,20	PRECHEZA a.s. 26872307 (PRECHEZA a.s. 26872307)
VE10	Teoretická cena pro vodné při pokrytí prostředků obnovy a nulovém zisku - smíšený model nebo servisní smlouva v oddílném modelu (Kč/m ³)	-	70,22	40,63	76,66	23,96	Vak - Vodovody a kanalizace Jesenicka, a. s. 65138066 (Vak - Vodovody a kanalizace Jesenicka, a. s. 65138066)	363,58	Obec Katov 00842672 (Obec Katov 00842672)
ZVC57	13. Kalkulační zisk (mil. Kč)	1,90	0,10	0,05	0,74	-1,08	Plzeňská teplárenská, a.s. 49790480 (Plzeňská teplárenská, a.s. 49790480)	2,02	Městské vodovody a kanalizace Skuteč s.r.o. 25940015 (Městské vodovody a kanalizace Skuteč s.r.o. 25940015)
VE00	Vodné celkem (tis. Kč)	112 831,72	5 641,59	2 980,23	6 190,79	133,84	Obec Katov 00842672 (Obec Katov 00842672)	22 015,37	Vak - Vodovody a kanalizace Jesenicka, a. s. 65138066 (Vak - Vodovody a kanalizace Jesenicka, a. s. 65138066)

Benchmarking vlastnických subjektů 2017

Vodovod - Smíšený model provozování - skupina III.

(hodnota infrastrukturního majetku 100 000 001 - 1 000 000 000 Kč)

6.1.2 Stav majetku

Celková délka vodovodních řadů za skupinu činí 610,32 km (přepočtená délka vodovodních řadů za skupinu je 526,35 km). V roce 2017 bylo v provozní evidenci celkem vykázáno 260 poruch. Průměrný počet poruch na km sítě v této skupině činil 0,42 poruchy na 1 km vodovodní sítě. Nejvíce poruch na kilometr bylo vykázáno pro Porovnaní pro místo Železná Ruda u vlastníka Město Železná Ruda, a to 30 poruch při délce vodovodních řadů 14,16 km, tj. 2,12 poruchy na km sítě. Taková poruchovost 5x překračuje průměrnou poruchovost skupiny. Vzhledem k faktu, že MZe nemá informaci o stáří a opotřebením VIM, není možné jednoznačně identifikovat příčinu vysokého počtu poruch pro vlastníka. Zajímavou informací v případě uvedeného Porovnaní je i skutečnost, že vlastníka v roce 2017 v součtu negeneruje žádné prostředky na obnovu. Níže uvedená tabulka uvádí přehled vlastnických subjektů, které vykázaly poruchovost 1,5krát vyšší oproti mediánu skupiny.

Vlastník a zároveň provozovatel (IČO)	Pro místo	Počet poruch na 1 km sítě
Město Železná Ruda 00256358	Železná Ruda	2,118
Obec Dolní Brusnice 60153415	Dolní Brusnice	1,720
Vak - Vodovody a kanalizace Jesenicka, a. s. 65138066	obce Jesenicka	0,823
Obec Velké Svatoňovice 00278394	Velké Svatoňovice	0,640
Obec Malé Březno 00556891	Obec Malé Březno, Leština	0,612
Město Nejdek 00254801	Nejdek	0,493

V této skupině byl u 4 Porovnaní v souvisejících VÚPE vykázán nulový počet poruch. Celková délka těchto bezporuchových vodovodních řadů je 73,13 km a je nutné konstatovat, že pokud nejsou tyto údaje vykázány správně, jsou informace o poruchovosti ve skupině značně zkresleny. Signálem chybných údajů o poruchovosti mohou být vykázané náklady na opravy VIM v Porovnaní při nulovém počtu poruch v souvisejících VÚPE. Níže uvedená tabulka uvádí přehled Porovnaní s nulovou poruchovostí v souvisejících VÚPE a vykazanými náklady na opravy VIM vyššími než průměrné náklady na odstranění jedné poruchy ve skupině (průměr počítán bez Porovnaní s nulovým počtem poruch).

Vlastník a zároveň provozovatel (IČO)	Pro místo	Poruchy na vodovodní síti - počet	Opravy infrastrukturního majetku (mil. Kč)
Plzeňská teplárenská, a.s. 49790480	Plzeňský Prazdroj a. s.	0	0,922
Vodovody a kanalizace Hlučín, s.r.o. 25914685	Hlučín	0	0,219

Dalšími významnými kritérii hodnocení stavu vodovodní sítě jsou výše ztrát vody a výše nefakturované vody. Oba ukazatele jsou pro účely objektivního srovnávání vyjádřeny v m³ na km přepočtené délky sítě za den. Nefakturovaná voda jako součást objemu vody určené k realizaci je vykazována v bilančních údajích ve VÚPE vodovodních řadů a obsahuje vlastní spotřebu vody (tj. vody použité provozovatelem pro účely provozu VIM), ostatní nefakturovanou vodu (spotřebovanou např. pro požární účely) a ztráty v trubicí síti (způsobené úniky vody v důsledku netěsností, havárií apod., nepřesnostmi v měření, neoprávněnými odběry). Ukazatele, k jejichž výpočtu je použito množství nefakturované vody, mohou být ovlivněny skutečností, že je zde často zahrnuta voda spotřebovaná v provozech, které nesouvisí s výrobou a dodávkou pitné vody. Ukazatel množství nefakturované vody v m³/km/den může být dále výrazně ovlivněn celkovou délkou vodovodní sítě, do které není zahrnuta délka přiváděcích řadů. V případě, že je výše nefakturované vody uváděna včetně hodnoty pro přiváděcí řady, je ukazatel zkreslen. V takových případech je třeba zohlednit při hodnocení i ukazatel množství nefakturované vody vyjádřený podílem na vodě určené k realizaci.

Ztráty vody jsou v praxi určovány rozdílem mezi vodou nefakturovanou a součtem vody pro vlastní spotřebu a vody ostatní nefakturované, jejíž množství je odhadováno. Výši ztrát ovlivňují spolu se stavem VIM, tlakovými poměry v síti a celkovým objemem dodávané vody také subjektivní faktory (např. zkušenost zodpovědných pracovníků a přesnost měření). Z tohoto důvodu bylo pro účely benchmarkingu přistoupeno k hodnocení obou ukazatelů - objemu ztrát vody i nefakturované vody.

Průměrné množství nefakturované vody za tuto skupinu bylo 20,25 m³/km/den a průměrné ztráty vody činily 8,35 m³/km/den. Informace o stáří majetku MZe nemá k dispozici, ale na 5 Porovnáních (25 %) jsou vykázány nulové odpisy, což za předpokladu, že vlastník do ceny kalkuluje plnou výši ekonomicky oprávněných nákladů, poukazuje spíše na starší infrastrukturu.

Následující tabulka ukazuje přehled Porovnání, kde voda nefakturovaná převyšuje 90% percentil skupiny, který je 37,68 m³/km/den. Nejvyšší množství nefakturované vody v m³/km/den bylo zjištěno z údajů souvisejících s Porovnáním pro místo Plzeňský Prazdroj a.s. u vlastníka Plzeňská teplárenská, a.s., a to 182,53 m³/km/den. Pravděpodobně se jedná o areálový vodovod. Toto množství překračuje průměrné množství nefakturované vody dané skupiny více než 9x. Zároveň zde byly uvedeny nulové ztráty vody. Tento subjekt zřejmě výši ztrát nesleduje nebo nevykazuje. Jak již bylo výše zmíněno, ukazatel množství nefakturované vody v m³/km/den může být výrazně ovlivněn celkovou délkou vodovodní sítě, do které není zahrnuta délka přiváděcích řadů. Pokud je v tomto případě výše nefakturované vody uváděna včetně hodnoty nefakturované vody pro přiváděcí řady, je ukazatel zkreslen. V takových případech je třeba zohlednit ukazatel množství nefakturované vody jako podílu z vody určené k realizaci, který činí pro místo Plzeňský prazdroj pouze 3,03 %.

Vlastník a zároveň provozovatel (IČO)	Pro místo	Voda nefakturovaná ((m ³ /km)/den)	Podíl nefakturované vody na vodě určené k realizaci (%)	Ztráty vody ((m ³ /km)/den)	Podíl ztrát vody na vodě určené k realizaci (%)
Plzeňská teplárenská, a.s. 49790480	Plzeňský Prazdroj a. s.	182,529	3,028	0,000	0,000
Město Železná Ruda 00256358	Železná Ruda	61,615	65,441	60,803	64,578

Tabulka níže obsahuje přehled Porovnání v rámci skupiny, kde jsou vykázány nulové ztráty vody. Ani při malé délce vodovodní sítě není možné, aby byly ztráty vody nulové. Takový údaj spíše poukazuje na chybu ve vykazování, případně na nedostatečné sledování údajů potřebných pro vykazování ztrát vody.

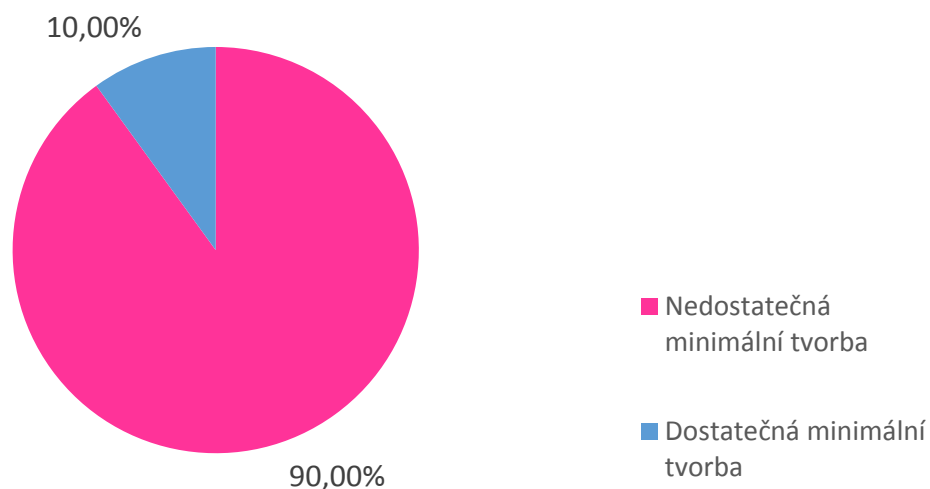
Vlastník a zároveň provozovatel (IČO)	Pro místo	Voda nefakturovaná ((m ³ /km)/den)	Podíl nefakturované vody na vodě určené k realizaci (%)	Ztráty vody ((m ³ /km)/den)	Podíl ztrát vody na vodě určené k realizaci (%)
Plzeňská teplárenská, a.s. 49790480	Plzeňský Prazdroj a. s.	182,529	3,028	0,000	0,000
PRECHEZA a.s. 26872307	Precheza a.s.	21,687	76,555	0,000	0,000
Obec Lučice 00267830	Lučice	11,679	17,055	0,000	0,000

6.1.3 Obnova majetku

Celkem za tuto skupinu byly v daném roce ve vodném vygenerovány prostředky na obnovu VIM ve výši 28,85 mil. Kč. Odpisy činily 13,59 mil. Kč, opravy 10,13 mil. Kč, prostředky obnovy VIM na řádku 4.4 7,07 mil. Kč, podíl z kladného kalkulačního zisku určený na rozvoj a obnovu 1,89 mil. Kč, záporný kalkulační zisk snižující prostředky obnovy - 3,82 mil. Kč. MZe nemá k dispozici informaci o podílu oprav s charakterem obnovy, proto je do prostředků obnovy generovaných ve vodném započítána celková výše oprav vykázaná v Porovnáních.

Níže uvedený graf znázorňuje strukturu Porovnání této skupiny podle toho, zda tvoří minimální teoretickou výši prostředků na obnovu VIM. Z grafu je patrné, že pouze 2 Porovnání (10,00 %) vykazují tvorbu alespoň minimálních prostředků obnovy. Na těchto 2 Porovnáních využívá vlastnický subjekt možnost tvořit prostředky obnovy VIM zejména v položkách odpisy a opravy, v Porovnání pro místo Hlučín využívá vlastnický subjekt možnost tvořit prostředky obnovy VIM nad rámec odpisů a oprav v kalkulační položce 4. 4 Prostředky obnovy infrastrukturního majetku. U zbylých 18 Porovnání (90,00 %) tak dochází k odkládání vytváření prostředků na obnovu VIM a hrozí riziko zatížení příštích generací nevyhnutelnými náklady na obnovu VIM, aby nedošlo k ohrožení zásobování pitnou vodou v potřebném množství a kvalitě.

Pokrytí financování obnovy VIM (počty Porovnání)



Průměrná cena pro vodné u Porovnání s dosaženou minimální výší prostředků obnovy vychází 28,71 Kč/m³. U Porovnání, která negenerují dostatečné množství prostředků na obnovu, vychází průměrná cena na 29,90 Kč/m³. Teoretická cena pro vodné při pokrytí prostředků obnovy a nulovém zisku u těchto Porovnání činí 75,00 Kč/m³. Rozdíl mezi těmito cenami, který činí 45,10 Kč ukazuje, o kolik se musí zvýšit průměrná cena, aby byly pokryty náklady a minimální výše prostředků obnovy VIM při nulovém kalkulačním zisku. Zajímavým ukazatelem u těchto Porovnání jsou chybějící prostředky obnovy na m³. V této skupině se pohybují v rozmezí 2,69 - 334,35 Kč. Zvýšení ceny pro vodné ve výši několika Kč by nemělo být pro konečné odběratele významnou zátěží a nezbývá než jej doporučit. U zvýšení v řádech desítek Kč je pak nutné zvažovat sociální únosnost výsledné ceny. Nejvyšší chybějící částka na m³ byla spočtena pro Porovnání vlastníka Obec Katov pro místo Katov - Křížínkov. Vysoké množství chybějících prostředků obnovy na m³ je způsobeno výrazně nízkým množstvím fakturované vody (4,58 tis. m³, 207 zásobených obyvatel), přičemž průměr celé skupiny činí 205,54 tis. m³.

Pro každé Porovnání byla spočtena teoretická minimální výše prostředků na obnovu (viz kapitola 2.2), která byla porovnána se skutečnými prostředky na obnovu generovanými ve vodném. Uvedený postup výpočtu ukazuje níže uvedená tabulka.

Pokrytí obnovy majetku

Vlastník a zároveň provozovatel (IČO)	Pro místo	Hodnota VIM (mil. Kč)	Odpisy (mil. Kč)	Prostředky obnovy VIM (mil. Kč)	Opravy (mil. Kč)	Podíl z kladného kalkulačního zisku na rozvoj a obnovu (mil. Kč)	Záporný kalkulační zisk (mil. Kč)	Celkové generované prostředky na obnovu VIM (mil. Kč)	%OBN	Výše minimálních prostředků na obnovu majetku (mil. Kč)	Pokrytí obnovy VIM (+/-)	Min. chybějící prostředky na obnovu majetku (mil. Kč)
TECHNICKÉ SLUŽBY VRBNO s.r.o. 25386344	Vrbno pod Pradědem	382 715,812	0,744	0,000	0,202	0,000	-0,698	0,248	1,26	4,810	-	4,561
Plzeňská teplárenská, a.s. 49790480	Plzeňský Prazdroj a. s.	198 330,000	0,000	0,000	0,922	0,000	-1,077	0,000	2,13	4,228	-	4,228
PRECHEZA a.s. 26872307	Precheza a.s.	360 174,150	0,231	0,000	0,674	0,000	-0,395	0,509	1,25	4,502	-	3,993
Obec Lučice 00267830	Lučice	230 509,103	0,062	0,043	0,015	0,000	-0,062	0,058	1,25	2,884	-	2,826
Město Nejdek 00254801	Nejdek	190 402,500	0,702	0,000	0,035	0,000	0,000	0,737	1,39	2,638	-	1,901
ENERGOAQUA, a.s. 15503461	Prumyslový areál	123 887,000	0,079	0,000	0,039	0,000	0,000	0,118	1,53	1,894	-	1,776
Město Černošice 00241121	Černošice	322 092,000	1,465	0,449	0,438	0,000	0,000	2,352	1,27	4,096	-	1,744
Obec Dolní Brusnice 60153415	Dolní Brusnice	147 645,200	0,043	0,000	0,359	0,000	-0,183	0,219	1,25	1,848	-	1,629
Obec Katov 00842672	Katov - Křížínkov	122 500,000	0,000	0,000	0,050	0,000	-0,036	0,014	1,26	1,545	-	1,531
Město Železná Ruda 00256358	Železná Ruda	105 296,500	0,405	0,000	0,049	0,000	-0,647	0,000	1,44	1,520	-	1,520
Město Javorník 00302708	Javorník	135 004,000	0,000	0,000	0,300	0,000	0,000	0,300	1,31	1,771	-	1,471
Obec Malé Březno 00556891	Obec Malé Březno, Leština	119 173,000	0,000	0,048	0,024	0,131	0,000	0,203	1,26	1,499	-	1,296
Obec Velké Svatoňovice 00278394	Velké Svatoňovice	102 419,830	0,121	0,000	0,118	0,000	0,000	0,239	1,26	1,288	-	1,049
Rokytnická voda, s. r. o. 25978641	Rokytnice v Orlických horách	100 280,200	0,252	0,000	0,239	0,000	-0,010	0,481	1,35	1,350	-	0,869
Obec Strání 00291340	Strání	106 500,000	0,000	0,558	0,139	0,000	0,000	0,697	1,33	1,419	-	0,721
Město Rotava 00259551	Rotava	119 820,840	0,731	0,000	0,363	0,000	0,000	1,094	1,46	1,754	-	0,660
Obec Bolatice 00299847	Bolatice	109 083,966	0,574	0,000	1,258	0,000	-1,063	0,769	1,25	1,368	-	0,599
Městské vodovody a kanalizace Skuteč s.r.o. 25940015	Skuteč	242 473,330	0,819	1,294	0,534	0,000	0,000	2,647	1,32	3,212	-	0,565
Vak - Vodovody a kanalizace Jesenicka, a. s. 65138066	obce Jesenicka	614 372,230	4,919	0,000	4,151	1,171	0,000	10,241	1,32	8,118	+	0,000
Vodovody a kanalizace Hlučín, s.r.o. 25914685	Hlučín	214 230,850	2,441	4,674	0,219	0,587	0,000	7,921	1,25	2,681	+	0,000

Vysvětlivky:

+ pokrývá obnovu VIM

- nepokrývá obnovu VIM

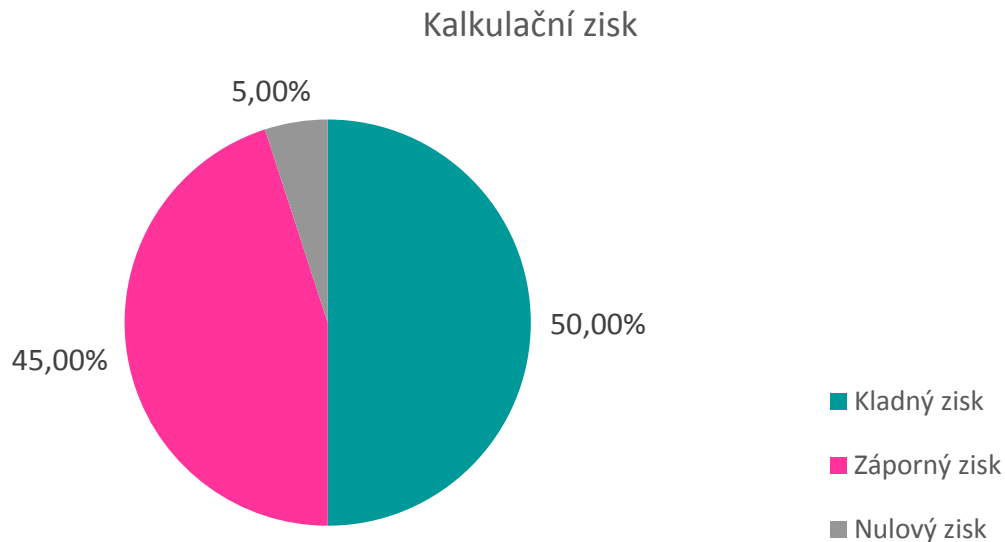
Pozn.: Při stanovení teoretické minimální výše prostředků na obnovu se nebere do úvahy plátcovství DPH vlastníka infrastrukturního majetku.

Benchmarking vlastnických subjektů 2017

Vodovod - Smíšený model provozování - skupina III.

(hodnota infrastrukturního majetku 100 000 001 - 1 000 000 000 Kč)

Celkem tato skupina provozovala VIM se ziskem 1,90 mil Kč. Ztráta byla vykázána na 9 Porovnáních, na 1 Porovnání byl vykázán nulový výsledek a na 10 Porovnání byl vykázán kladný kalkulační zisk. Podíly Porovnání podle výše kalkulačního zisku přehledně zobrazuje níže uvedený graf.



Následující tabulka uvádí Porovnání, na kterých byl vykázán záporný kalkulační zisk. Nastavená cena tak při realizovaném objemu nepokrývá veškeré ekonomicky oprávněné náklady a dochází k dotování regulované činnosti vlastníkem VIM.

Vlastník a zároveň provozovatel (IČO)	Pro místo	Záporný kalkulační zisk (mil. Kč)
Plzeňská teplárenská, a.s. 49790480	Plzeňský Prazdroj a. s.	-1,077
Obec Bolatice 00299847	Bolatice	-1,063
TECHNICKÉ SLUŽBY VRBNO s.r.o. 25386344	Vrbno pod Pradědem	-0,698
Město Železná Ruda 00256358	Železná Ruda	-0,647
PRECHEZA a.s. 26872307	Precheza a.s.	-0,395
Obec Dolní Brusnice 60153415	Dolní Brusnice	-0,183
Obec Lučice 00267830	Lučice	-0,062
Obec Katov 00842672	Katov - Křížinkov	-0,036
Rokytnická voda, s. r. o. 25978641	Rokytnice v Orlických horách	-0,010

Ve smíšeném modelu provozování VIM (kde je vlastnický subjekt totožný s provozovatelským) není možné vykazovat v kalkulaci hodnotu v kalkulační položce 4.3 Nájem infrastrukturního majetku. V této skupině se vyskytují 3 níže uvedená Porovnání s vykázaným nájemným v položce 4.3. Jedná se o chybu vykazování, patrně je zde uveden nájem jiného než infrastrukturního majetku.

Vlastník a zároveň provozovatel (IČO)	Pro místo	Nájemné (mil. Kč)
Rokytnická voda, s. r. o. 25978641	Rokytnice v Orlických horách	0,030
Město Javorník 00302708	Javorník	0,014
Obec Strání 00291340	Strání	0,005

Celkem za tuto skupinu byla na řádku č. 20 Porovnání vykázána tvorba prostředků obnovy za daný rok ve výši 50,80 mil. Kč a jejich čerpání 10,79 mil. Kč. Hodnoty řádku 20 od roku 2009 činí celkem za skupinu v položce tvorba 178,76 mil. Kč a v položce čerpání 133,74 mil. Kč. Na 9 Porovnáních byly uvedeny nulové všechny čtyři položky řádku 20.

6.1.4 Seznam analyzovaných vlastníků

Vlastník a zároveň provozovatel (IČO)	Pro místo	Hodnota majetku (mil. Kč)	Skupina (vlastnický BM)
ENERGOAQUA, a.s. 15503461	Prumyslový areál	123,887	III.skupina(>100mil.Kč)
Město Černošice 00241121	Černošice	322,092	III.skupina(>100mil.Kč)
Město Javorník 00302708	Javorník	135,004	III.skupina(>100mil.Kč)
Město Nejdek 00254801	Nejdek	190,403	III.skupina(>100mil.Kč)
Město Rotava 00259551	Rotava	119,821	III.skupina(>100mil.Kč)
Město Železná Ruda 00256358	Železná Ruda	105,297	III.skupina(>100mil.Kč)
Městské vodovody a kanalizace Skuteč s.r.o. 25940015	Skuteč	242,473	III.skupina(>100mil.Kč)
Obec Bolatice 00299847	Bolatice	109,084	III.skupina(>100mil.Kč)
Obec Dolní Brusnice 60153415	Dolní Brusnice	147,645	III.skupina(>100mil.Kč)
Obec Katov 00842672	Katov - Křižínkov	122,500	III.skupina(>100mil.Kč)
Obec Lučice 00267830	Lučice	230,509	III.skupina(>100mil.Kč)
Obec Malé Březno 00556891	Obec Malé Březno, Leština	119,173	III.skupina(>100mil.Kč)
Obec Strání 00291340	Strání	106,500	III.skupina(>100mil.Kč)
Obec Velké Svatoňovice 00278394	Velké Svatoňovice	102,420	III.skupina(>100mil.Kč)
Plzeňská teplárenská, a.s. 49790480	Plzeňský Prazdroj a. s.	198,330	III.skupina(>100mil.Kč)
PRECHEZA a.s. 26872307	Precheza a.s.	360,174	III.skupina(>100mil.Kč)
Rokytnická voda, s. r. o. 25978641	Rokytnice v Orlických horách	100,280	III.skupina(>100mil.Kč)
TECHNICKÉ SLUŽBY VRBNO s.r.o. 25386344	Vrbno pod Pradědem	382,716	III.skupina(>100mil.Kč)
Vak - Vodovody a kanalizace Jesenicka, a. s. 65138066	obce Jesenicka	614,372	III.skupina(>100mil.Kč)
Vodovody a kanalizace Hlučín, s.r.o. 25914685	Hlučín	214,231	III.skupina(>100mil.Kč)

6.2 Benchmarking vlastnických subjektů 2017

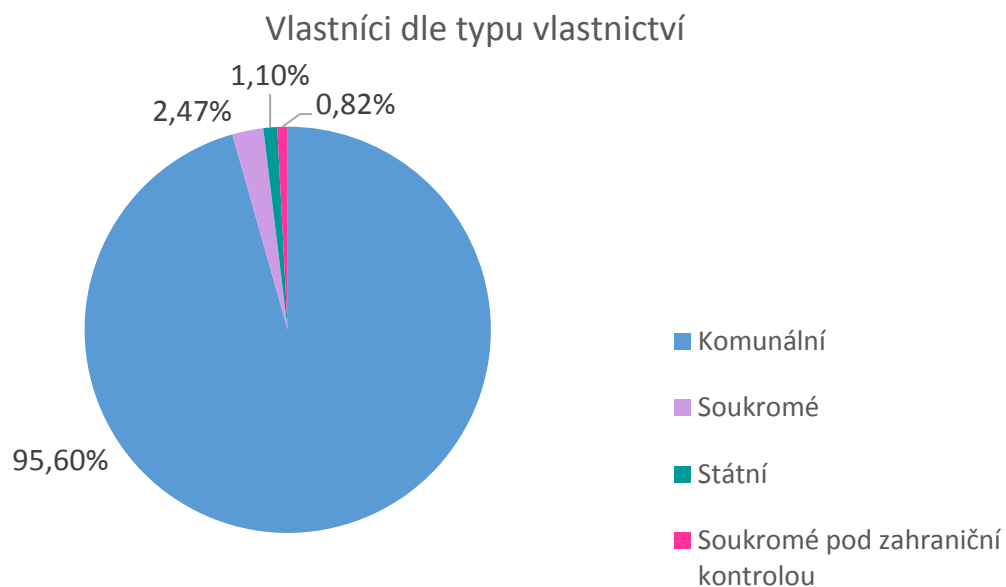
Vodovod - Smíšený model provozování - skupina IV.

(hodnota infrastrukturního majetku 10 000 001 - 100 000 000 Kč)

6.2.1 Charakteristika skupiny

Skupina obsahuje 364 Porovnání. Celková přepočtená délka vodovodních řadů činí 2 309,06 km. Na vodovodní síť je prostřednictvím 82 413 přípojek napojeno 259 632 osob. Celková pořizovací hodnota objektů vodovodu a ÚV podle orientačních ukazatelů činí 9,12 mld. Kč, z toho hodnota objektů vodovodů je 8,12 mld. Kč a hodnota objektů ÚV 1,01 mld. Kč.

Složení vlastníků dle typu vlastnictví ukazuje níže uvedený graf. Je z něj patrné, že ve více než 95 % Porovnání se jedná o vlastníky komunálního charakteru.



Hlavní sledované ukazatele

Označení ukazatele	Název ukazatele	SUMA (Σ)	PRŮMĚR (Ø)	MEDIÁN (Q2)	Směrodatná odchylka	MIN	MIN - vlastník a IČO (provozovatel a IČO)	MAX	MAX - vlastník a IČO (provozovatel a IČO)
Stav majetku									
ZV03	Délka vodovodních řadů, přepočtená délka (km)	2 309,06	6,34	4,78	5,22	0,48	Obec Čakov 00231541 (Obec Čakov 00231541)	46,84	Technické služby Rudná a.s. 61673056 (Technické služby Rudná a.s. 61673056)
ZV14	Poruchy na rozvodné vodovodní síti (ks)	776,80	2,13	1,00	3,12	0,00	více Porovnání	22,00	Obec Lomnice 00296198 (Obec Lomnice 00296198)
VOM01	Počet poruch na 1 km rozvodné sítě (ks/km)	-	0,27	0,16	0,38	0,00	více Porovnání	2,98	Obec Bouzov 00298719 (Obec Bouzov 00298719)
ZV28	Pořizovací cena objektů vodovodu podle orientačních ukazatelů (v tis. Kč)	8 118 413,29	22 303,33	17 777,56	15 416,04	6 146,00	Obec Nevojice 00292150 (Obec Nevojice 00292150)	93 450,00	Svazek obcí Mírová pod Kozákovem 62013033 (Svazek obcí Mírová pod Kozákovem 62013033)
ZVU29	Pořizovací cena objektů ÚV podle orientačních ukazatelů (v tis. Kč)	1 006 277,39	3 555,75	2 097,89	4 718,60	42,73	Zemědělské družstvo Miletín 00021512 (Zemědělské družstvo Miletín 00021512)	41 283,00	Slovácké strojírnny, akciová společnost 00008702 (Slovácké strojírnny, akciová společnost 00008702)
VOM00	Pořizovací cena objektů vodovodu + ÚV podle orientačních ukazatelů (tis. Kč)	9 124 690,69	25 067,83	19 708,28	16 058,78	10 019,00	Obec Hracholusky 00250431 (Obec Hracholusky 00250431)	94 997,00	Svazek obcí Mírová pod Kozákovem 62013033 (Svazek obcí Mírová pod Kozákovem 62013033)
ZVC53	D. Voda fakturovaná pitná celkem (mil. m ³)	10,21	0,03	0,02	0,03	0,00	Obec Darkovice 00635456 (Obec Darkovice 00635456)	0,28	Technické služby Rudná a.s. 61673056 (Technické služby Rudná a.s. 61673056)
VV07	Voda nefakturovaná na 1 km přepočtené délky vodovodního řadu na den ((m ³ /km)/den)	-	4,59	2,07	11,99	0,00	více Porovnání	145,83	Slovácké strojírnny, akciová společnost 00008702 (Slovácké strojírnny, akciová společnost 00008702)
VV08	Podíl nefakturované vody na vodě určené k realizaci (%)	-	20,52	17,56	17,84	0,00	více Porovnání	98,39	Slovácké strojírnny, akciová společnost 00008702 (Slovácké strojírnny, akciová společnost 00008702)
VV10	Ztráty vody na 1 km přepočtené délky vodovodního řadu na den ((m ³ /km)/den)	-	2,76	1,23	6,82	0,00	více Porovnání	112,03	Skupinový vodovod Dobrochov 47920912 (Skupinový vodovod Dobrochov 47920912)
VV11	Podíl ztrát vody na vodě určené k realizaci (%)	-	13,70	9,75	14,62	0,00	více Porovnání	91,91	Skupinový vodovod Dobrochov 47920912 (Skupinový vodovod Dobrochov 47920912)
Obnova majetku									
ZVC43	4.1 Odpisy (mil. Kč)	52,53	0,14	0,07	0,22	0,00	více Porovnání	2,41	Technické služby Rudná a.s. 61673056 (Technické služby Rudná a.s. 61673056)
ZVC44	4.2 Opravy infrastrukturního majetku (mil. Kč)	39,05	0,11	0,04	0,24	0,00	více Porovnání	2,49	Město Radnice 00259021 (Město Radnice 00259021)
ZVC45	4.3 Nájem infrastrukturního majetku (mil. Kč)	1,28	0,00	0,00	0,04	0,00	více Porovnání	0,62	ADAVAK, s.r.o. 25583484 (ADAVAK, s.r.o. 25583484)
ZVC46	4.4 Prostředky obnovy infrastrukturního majetku (mil. Kč)	20,01	0,05	0,00	0,34	0,00	více Porovnání	6,22	Technické služby Rudná a.s. 61673056 (Technické služby Rudná a.s. 61673056)
ZVC59	15. Podíl ze zisku na rozvoj a obnovu VIM (mil. Kč)	5,08	0,01	0,00	0,07	-0,02	Město Deštná 00246506 (Město Deštná 00246506)	0,99	ADAVAK, s.r.o. 25583484 (ADAVAK, s.r.o. 25583484)
VOM03	Podíl generovaných prostředků na obnovu a rozvoj a hodnoty infrastrukturního majetku (%)	-	0,73	0,43	0,96	0,00	více Porovnání	7,37	Technické služby Rudná a.s. 61673056 (Technické služby Rudná a.s. 61673056)
VOM13	Chybějící prostředky obnovy VIM (do minima VOM11) (tis. Kč)	68 367,19	187,82	159,12	167,10	0,00	více Porovnání	951,66	Slovácké strojírnny, akciová společnost 00008702 (Slovácké strojírnny, akciová společnost 00008702)

Benchmarking vlastnických subjektů 2017

Vodovod - Smíšený model provozování - skupina IV.

(hodnota infrastrukturního majetku 10 000 001 - 100 000 000 Kč)

Označení ukazatele	Název ukazatele	SUMA (Σ)	PRŮMĚR (\emptyset)	MEDIÁN (Q2)	Směrodatná odchylka	MIN	MIN - vlastník a IČO (provozovatel a IČO)	MAX	MAX - vlastník a IČO (provozovatel a IČO)
VOM14	Chybějící prostředky obnovy VIM (do minima VOM11) na 1m ³ pitné fakturované vody (Kč/m ³)	-	16,17	9,89	41,56	0,00	více Porovnání	638,70	Slovácké strojírnny, akciová společnost 00008702 (Slovácké strojírnny, akciová společnost 00008702)
VOM18	Hodnota infrastrukturního majetku na 1m ³ pitné fakturované vody (Kč/m ³)	-	1 617,67	1 142,78	2 525,33	126,17	Obec Rouchovany 00290378 (Obec Rouchovany 00290378)	32 057,72	Slovácké strojírnny, akciová společnost 00008702 (Slovácké strojírnny, akciová společnost 00008702)
ZVC60	20. Prostředky obnovy - tvorba celkem od roku 2009 (mil. Kč)	275,91	0,76	0,10	1,65	0,00	více Porovnání	11,67	Obec Černovice 00261831 (Obec Černovice 00261831)
ZVC61	20. Prostředky obnovy - čerpání celkem od roku 2009 (mil. Kč)	173,35	0,48	0,00	2,05	0,00	více Porovnání	30,30	Obec Záhoří 00276308 (Obec Záhoří 00276308)
ZVC62	20. Prostředky obnovy - tvorba v daném roce (mil. Kč)	79,35	0,22	0,04	1,10	0,00	více Porovnání	17,00	Obec Hracholusky 00250431 (Obec Hracholusky 00250431)
ZVC63	20. Prostředky obnovy - čerpání v daném roce (mil. Kč)	39,22	0,11	0,00	0,44	0,00	více Porovnání	6,22	Technické služby Rudná a.s. 61673056 (Technické služby Rudná a.s. 61673056)
VE06	Nájem k hodnotě infrastrukturního majetku (-)	-	0,00	0,00	0,00	0,00	více Porovnání	0,04	Devět křížů 65264908 (Devět křížů 65264908)
Doplňující									
ZVC56	11. Jednotkové náklady (Kč/m ³)	-	35,94	29,56	36,34	6,49	Obec Zubří 00842656 (Obec Zubří 00842656)	608,34	Obec Zlatá Olešnice 00262625 (Obec Zlatá Olešnice 00262625)
ZVC30	18. Cena pro vodné (Kč/m ³)	-	27,06	24,04	14,23	5,00	Obec Hracholusky 00250431 (Obec Hracholusky 00250431)	138,10	OKD, a.s. 26863154 (OKD, a.s. 26863154)
VE10	Teoretická cena pro vodné při pokrytí prostředků obnovy a nulovém zisku - smíšený model nebo servisní smlouva v oddílném modelu (Kč/m ³)	-	47,44	35,98	54,95	11,29	Obec Vitějovice 00250813 (Obec Vitějovice 00250813)	725,13	Obec Zlatá Olešnice 00262625 (Obec Zlatá Olešnice 00262625)
ZVC57	13. Kalkulační zisk (mil. Kč)	-37,91	-0,10	-0,04	0,34	-3,30	Technické služby Rudná a.s. 61673056 (Technické služby Rudná a.s. 61673056)	2,31	OKD, a.s. 26863154 (OKD, a.s. 26863154)
VE00	Vodné celkem (tis. Kč)	279 430,62	767,67	452,82	1 174,19	0,00	Obec Darkovice 00635456 (Obec Darkovice 00635456)	13 848,08	Technické služby Rudná a.s. 61673056 (Technické služby Rudná a.s. 61673056)

Benchmarking vlastnických subjektů 2017

Vodovod - Smíšený model provozování - skupina IV.

(hodnota infrastrukturního majetku 10 000 001 - 100 000 000 Kč)

6.2.2 Stav majetku

Celková přepočtená délka vodovodních řadů za skupinu činí 2 309,06 km (celková délka vodovodních řadů za skupinu je 2 901,26 km). V roce 2017 bylo v provozní evidenci celkem vykázáno 777 poruch. Průměrný počet poruch na km sítě ve skupině činil 0,27 poruchy na 1 km vodovodní sítě. Nejvíce poruch bylo vykázáno pro Porovnání pro místo Bouzov u vlastníka Obec Bouzov, a to 12 poruch při délce vodovodních řadů 4,03 km, tj. 2,98 poruchy na km sítě. Taková poruchovost 11x překračuje průměrnou poruchovost skupiny, přestože vlastník generuje prostředky na obnovu VIM v dostatečné výši. Níže uvedená tabulka uvádí přehled Porovnání, u kterých byla z údajů v souvisejících VÚPE spočtena poruchovost 1,5krát vyšší oproti mediánu skupiny počítaném bez Porovnání s nulovým počtem poruch.

Vlastník a zároveň provozovatel (IČO)	Pro místo	Počet poruch na 1 km sítě
Obec Bouzov 00298719	Bouzov	2,981
Obec Stožice 48222623	Stožice	2,000
Obec Týn Nad Bečvou 00850641	Týn nad Bečvou	1,983
Obec Lomnice 00296198	Lomnice	1,869
Obec Velhartice 00256242	Nemilkov, Chotěšov, Hory Matky Boží, Stojanovice	1,700
Obec Komňa 00207438	Komňa	1,567
Obec Poniklá 00276006	Poniklá	1,515
Aircraft Industries, a.s. 27174841	Kunovice	1,490
Obec Vojkov 00232955	Vojkov.Bezmříř	1,404
Obec Vitějovice 00250813	Vitějovice	1,220
ENERGO KD s.r.o. 48951412	Králův Dvůr - areál bývalých železáren	1,179
Obec Jestřabí V Krkonoších 00275794	Jestřabí, Roudnice, Křížlice	1,176
Chodské vodárny a kanalizace, a.s. 49788761	Chodská Lhota	1,167
Statutární město Kladno 00234516	Kladno - průmyslová zóna východ	1,157
Obec Závada 00635553	Závada	1,145
Městys Osvětimany 00291218	Osvětimany	1,120
Obec Zduchovice 00473910	Zduchovice	1,116
Obec Rohozná 00286516	Rohozná	1,085
Obec Vítkovice 00276260	Vítkovice	1,081
Městys Kamenice 00286079	Městys Kamenice	1,068
Obec Sedlice 00662968	Sedlice	1,041
Obec Skorošice 00635863	Skorošice	1,029
Obec Ruda Nad Moravou 00303313	Hrabenov, Hostice	0,978
Město Moravský Beroun 00296244	Moravský Beroun	0,969
Město Jablonec nad Jizerou 00275778	Jablonec nad Jizerou	0,946
Obec Křečovice 00232068	Křečovice, Nahoruby	0,939
Obec Zdíkov 00250872	Zdíkov	0,910
Obec Velhartice 00256242	Velhartice	0,888
Obec Světlá 00240826	Světlá	0,866
ADAVAK, s.r.o. 25583484	Adamov	0,860
Město Olešnice 00280755	Olešnice	0,809
Obec Zašová 00304476	Veselá	0,793
Obec Ohnič 00266540	Ohnič	0,769
Obec Dětřichov Nad Bystřicí 00295931	Dětřichov nad Bystřicí	0,713
Obec Horní Branná 00275735	Horní Branná - Valteřice	0,693
Městys Jimramov 00294471	Jimramov	0,682
Obec Bohdaneč 00236004	Bohdaneč	0,676
Obec Studenec 00276162	Studenec, Zálesní Lhota	0,675
Obec Kňovice 00473821	Kňovice	0,665
Chodské vodárny a kanalizace, a.s. 49788761	Pec pod Čerchovem	0,654
Obec Kateřinice 00303917	Kateřinice	0,634
Obec Karlova Studánka 00296104	Karlova Studánka	0,629
Obec Jindřichov 00301345	Jindřichov	0,593
Obec Skořice 00480011	Skořice	0,586
Obec Hnátnice 00278874	Hnátnice	0,583
Obec Čistá 00243680	Obec Čistá	0,581
Město Radnice 00259021	Radnice	0,579
Městys Stará Říše 00286648	Stará Říše	0,577

Benchmarking vlastnických subjektů 2017

Vodovod - Smíšený model provozování - skupina IV.

(hodnota infrastrukturního majetku 10 000 001 - 100 000 000 Kč)

Obec Batňovice 00277657	vodovod Batňovice	0,572
Obec Žihobce 00256366	Žihobce	0,571
Obec Oudoleň 00267996	Oudoleň	0,565
Obec Kájov 00245933	Kájov	0,554
Obec Cejle 00488615	Cejle	0,549
Obec Kosov 00302813	Kosov	0,541
Město Bojkovice 00290807	Bojkovice	0,536
Obec Velké Březno 00267139	občané Velké Březno, Valtířov	0,530
Obec Dolní Kalná 00277762	Dolní Kalná, Slemeno	0,527
Město Vlachovo Březí 00250821	v+k	0,518
Obec Příkrý 00276022	Příkrý	0,517
Obec Nedakonice 00291153	Nedakonice	0,510
Obec Horní Studénky 00635944	H.Studénky kanalizace a čov	0,508
Město Stráž nad Nežárkou 00247502	Město Stráž nad Nežárkou	0,468
Obec Hlubyně 00662836	Hlubyně	0,463
Obec Vlčice 00278441	Vlčice	0,463

V této skupině byl u 140 Porovnáni v souvisejících VÚPE vykázán nulový počet poruch. Celková délka těchto bezporuchových vodovodních řadů je 829,36 km a je nutné konstatovat, že pokud nejsou tyto údaje vykázány správně, jsou informace o poruchovosti ve skupině značně zkresleny. Signálem chybných údajů o poruchovosti mohou být vykázané náklady na opravy VIM v Porovnáni při nulovém počtu poruch v souvisejících VÚPE. Niže uvedená tabulka uvádí přehled Porovnáni s nulovou poruchovostí v souvisejících VÚPE a vykazanými náklady na opravy VIM vyššími než průměrné náklady na odstranění jedné poruchy ve skupině (průměr počítán bez Porovnáni s nulovým počtem poruch).

Vlastník a zároveň provozovatel (IČO)	Pro místo	Poruchy na vodovodní síti - počet	Opravy infrastrukturního majetku (mil. Kč)
CPI BYTY, a.s. 26228700	Nový Borek	0	1,215
Město Dolní Bousov 00237680	Dolní Bousov	0	0,396
Obec Rouchovany 00290378	Rouchovany	0	0,377
Obec Mosty U Jablunkova 00296953	obec Mosty u Jablunkova	0	0,295
Obec Chomutice 00271594	Chomutice	0	0,268
Devět křížů 65264908	Devět křížů	0	0,255
Obec Hoštice 00251232	obec Hoštice	0	0,221
Obec Domanín 00512966	Domanín	0	0,216
Obec Vilémovice 00268488	Vilémovice	0	0,200
Obec Hůrky 00258741	Hůrky	0	0,167
Obec Nemočice 00292133	Nemočice	0	0,155
Obec Háje Nad Jizerou 00275689	Háje nad Jizerou	0	0,150
DISTEP a.s. 65138091	Frýdek-Místek voda předaná bez tlaku	0	0,150
Město Hartmanice 00255467	Hartmanice	0	0,145
Městys Želetava 00290751	Městys Želetava	0	0,127
Obec Líšná 00479110	Obec Líšná	0	0,126
Vojenská lázeňská a rekreační zařízení 00000582	Vojenský rehabilitační ústav Slapy	0	0,126
Elektrárna Dětmárovice a.s. 29452279	Dětmárovice	0	0,116
Obec Jiřice 00248355	Jiřice, Speřice	0	0,110
Obec Nové Sady 00842168	Nové Sady	0	0,102
Obec Kámen 00267597	Kámen	0	0,099
Obec Žilov 00258598	Žilov	0	0,098
Obec Chvalnov-Lísky 00287270	Chvalnov /Lisky	0	0,098
Obec Sázava 00374466	Sázava	0	0,092
Obec Velká Losenice 00295655	Vodovod, ČOV a kanalizace Velká Losenice	0	0,090
Obec Český Rudolec 00246441	Obec Český Rudolec	0	0,088
Obec Mankovice 00600776	Vodovod Mankovice	0	0,080
Obec Veselý Žďár 00268445	Veselý Žďár	0	0,077
Obec Hať 00635511	Obec Hať	0	0,076
Obec Cekov 00478814	obec Cekov	0	0,075
Obec Bernartice 00302325	Bernartice	0	0,074
Obec Hředle 00243761	Obec Hředle	0	0,073
Obec Krasov 00296121	Krasov	0	0,072
Obec Týček 00573825	Týček	0	0,072
Obec Červená Lhota 00376787	Červená Lhota	0	0,071
Obec Nevojice 00292150	k.ú. Nevojice	0	0,069

Benchmarking vlastnických subjektů 2017

Vodovod - Smíšený model provozování - skupina IV.

(hodnota infrastrukturního majetku 10 000 001 - 100 000 000 Kč)

Obec Branice 00249564	Branice	0	0,061
Obec Struhařov 00232751	Struhařov	0	0,061

V následující tabulce jsou uvedeni vlastníci, kteří přestože mají nenulové poruchy, vykazují náklady na opravy VIM v nulové výši. Tato nesrovnalost může poukazovat na případ, kdy nejsou do kalkulačních položek zahrnuty všechny ekonomicky oprávněné náklady, čímž je porušen § 35, odst. 7a), vyhl. č. 428/2001 Sb. Odběratel tak nemá k dispozici informace o skutečných nákladech a dále dochází k výraznému snížení vypovídací schopnosti analyzovaných dat.

Vlastník a zároveň provozovatel (IČO)	Pro místo	Poruchy na vodovodní síti - počet	Opravy infrastrukturního majetku (mil. Kč)
Obec Jestřabí V Krkonoších 00275794	Jestřabí, Roudnice, Křížlice	9	0,000
Obec Světlice 00240826	Světlice	8	0,000
Obec Bohdaneč 00236004	Bohdaneč	4	0,000
Městys Sněžné 00295451	Sněžné	3	0,000
Městys Stará Říše 00286648	Stará Říše	3	0,000
Obec Bransouze 00545635	Bransouze	2	0,000
Obec Bystřička 00303739	Bystřička	2	0,000
Obec Kosov 00302813	Kosov	2	0,000
Obec Vlachovice 00284670	Vlachovice - Vrbětice	2	0,000
Obec Záhoří 00276308	Záhoří, Proseč, Smrčí, Dlouhý, Pipce	2	0,000
Obec Lukavice 00302961	obec Lukavice	1	0,000
Město Kožlany 00257958	Kožlany	1	0,000
Obec Černovice 00261831	Černovice	1	0,000
Obec Hartmanice 00276634	Hartmanice	1	0,000
Obec Horní Bradlo 00270130	Horní Bradlo	1	0,000
Obec Chotýšany 00231886	Chotýšany	1	0,000
Obec Police 00290149	Obec Police	1	0,000
Obec Ratměřice 00473481	Ratměřice	1	0,000
Obec Smilovice 00576905	Smilovice	1	0,000
Obec Svratouch 00271004	Svratouch	1	0,000
Obec Tři Studně 00842214	Vodovod a kanalizace Tři Studně	1	0,000
Obec Vápenný Podol 00271110	Vápenný Podol	1	0,000
Obec Zeleneč 00241041	Zeleneč	1	0,000

Dalšími významnými kritérii hodnocení stavu vodovodní sítě jsou výše ztrát vody a výše nefakturované vody. Oba ukazatele jsou pro účely objektivního srovnávání vyjádřeny v m³ na km přepočtené délky sítě za den. Nefakturovaná voda jako součást objemu vody určené k realizaci je vykazována v bilančních údajích ve VÚPE vodovodních řadů a obsahuje vlastní spotřebu vody (tj. vody použité provozovatelem pro účely provozu VIM), ostatní nefakturovanou vodu (spotřebovanou např. pro požární účely) a ztráty v trubicí síti (způsobené úniky vody v důsledku netěsností, havárií apod., nepřesnostmi v měření, neoprávněnými odběry). Ukazatele, k jejichž výpočtu je použito množství nefakturované vody, mohou být ovlivněny skutečností, že je zde často zahrnuta voda spotřebovaná v provozech, které nesouvisí s výrobou a dodávkou pitné vody. Ukazatel množství nefakturované vody v m³/km/den může být dále výrazně ovlivněn celkovou délkou vodovodní sítě, do které není zahrnuta délka přiváděcích řadů. V případě, že je výše nefakturované vody uváděna včetně hodnoty pro přiváděcí řady, je ukazatel zkrácen. V takových případech je třeba zohlednit při hodnocení i ukazatel množství nefakturované vody vyjádřený podílem na vodě určené k realizaci.

Ztráty vody jsou v praxi určovány rozdílem mezi vodou nefakturovanou a součtem vody pro vlastní spotřebu a vody ostatní nefakturované, jejíž množství je odhadováno. Výši ztrát ovlivňují spolu se stavem VIM, tlakovými poměry v síti a celkovým objemem dodávané vody také subjektivní faktory (např. zkušenost zodpovědných pracovníků a přesnost měření).

Z tohoto důvodu bylo pro účely benchmarkingu přistoupeno k hodnocení obou ukazatelů - objemu ztrát vody i nefakturované vody.

Průměrné množství nefakturované vody za skupinu bylo 4,59 m³/km/den a průměrné ztráty vody činily 2,76 m³/km/den. Informace o stáří majetku MZe nemá k dispozici, ale na 117 Porovnáních (tj. 32,14 %) jsou vykázány nulové odpisy, což v těchto případech poukazuje spíše na starší infrastrukturu. Následující tabulka uvádí přehled Porovnání, ke kterým se váže voda nefakturovaná v m³/km/den převyšující 90% percentil skupiny (tj. 8,95 m³/km/den).

Vlastník a zároveň provozovatel (IČO)	Pro místo	Voda nefakturovaná ((m ³ /km)/den)	Podíl nefakturované vody na vodě určené k realizaci (%)	Ztráty vody ((m ³ /km)/den)	Podíl ztrát vody na vodě určené k realizaci (%)
Slovácké strojírny, akciová společnost 00008702	MEP POSTŘELMOV	145,834	98,393	0,000	0,000
Skupinový vodovod Dobrochov 47920912	Dobrochov	112,027	91,913	112,027	91,913
Plzeňský Prazdroj, a. s. 45357366	PVP	111,663	62,167	0,050	0,028
Vojenská lázeňská a rekreační zařízení 00000582	Vojenský rehabilitační ústav Slapy	42,682	96,440	0,000	0,000
ENERGO KD s.r.o. 48951412	Králův Dvůr - areál bývalých železáren	38,792	49,153	33,303	42,199
Obec Supíkovice 00303429	vodovod Supíkovice	27,013	64,457	25,362	60,518
Město Moravský Beroun 00296244	Moravský Beroun	26,724	52,889	7,860	15,556
Obec Vítkovice 00276260	Vítkovice	22,831	51,389	8,022	18,056
Obec Polná Na Šumavě 04498356	Květušín v+k	21,978	63,154	21,844	62,767
VSP Group, a.s. 25536346	Olešnice	21,367	27,692	0,000	0,000
Obec Královec 47465549	Královec	18,684	78,592	18,684	78,592
Obec Žihobce 00256366	Žihobce	16,327	47,712	16,327	47,712
Obec Komňa 00207438	Komňa	15,462	53,637	9,076	31,486
Obec Poniklá 00276006	Poniklá	15,240	37,976	7,493	18,671
Obec Velké Kunětice 00635952	vodovod Velké Kunětice	14,787	56,612	14,160	54,213
Městys Kamenice 00286079	Městys Kamenice	14,527	48,248	13,361	44,376
Obec Potůčky 00254894	Obec Potůčky	13,480	42,982	13,480	42,982
Obec Kozlovice 00296821	Kozlovice	13,064	65,190	0,000	0,000
Obec Police 00290149	Obec Police	12,421	57,624	12,421	57,624
Obec Ohnič 00266540	Ohnič	11,773	30,632	11,538	30,023
Obec Skořice 00480011	Skořice	11,736	39,627	11,720	39,573
ZOD Brniště a.s. 00119407	Brniště	11,643	77,440	0,000	0,000
Obec Úvalno 00296422	Úvalno	11,231	43,303	6,935	26,739
Město Jablonec nad Jizerou 00275778	Jablonec nad Jizerou	11,177	41,524	6,596	24,504
Město Radnice 00259021	Radnice	11,150	26,269	5,859	13,804
Obec Domanín 00512966	Domanín	10,872	24,390	10,872	24,390
Obec Branice 00249564	Branice	10,688	25,537	10,688	25,537
Obec Výprachtice 00279765	Výprachtice	10,664	45,648	9,597	41,083
Obec Ratměřice 00473481	Ratměřice	10,638	41,690	5,868	22,997
Městys Strážný 00250694	Strážný v+k	9,997	34,596	5,920	20,486
Obec Karlova Studánka 00296104	Karlova Studánka	9,776	24,560	7,614	19,128
Obec Prostřední Bečva 00304221	Prostřední Bečva.	9,683	52,921	9,261	50,617
Obec Černovice 00261831	Černovice	9,647	31,556	8,646	28,283
ADAVAK, s.r.o. 25583484	Adamov	9,505	12,780	7,245	9,741
Technické služby Města Bystré s.r.o. 27483100	Bystré	9,455	26,652	4,917	13,859
Městys Chlum u Třeboně 00246816	Chlum u Třeboně	9,367	40,162	8,299	35,584
Městys Osvětimany 00291218	Osvětimany	9,006	39,583	8,532	37,500

Nejvyšší množství nefakturované vody v m³/km/den bylo zjištěno z údajů souvisejících s Porovnáním pro místo MEP POSTŘELMOV u vlastníka Slovácké strojírny, akciová společnost, a to 145,83 m³/km/den, pravděpodobně se jedná o areálový vodovod. Toto množství překračuje průměrné množství nefakturované vody skupiny téměř 32x. Tento stav může být dán skutečností, že provozovatel a zároveň příjemce vodného spotřebovává vodu v provozu, který nesouvisí s výrobou pitné vody, a tato spotřeba není zahrnuta ve vodě fakturované.

Zároveň zde byly uvedeny nulové ztráty vody. Tento subjekt zřejmě výši ztrát nesleduje nebo nevykazuje do hlášení pro MZe.

Tabulka níže obsahuje přehled Porovnání v rámci skupiny, kde jsou vykázány nulové ztráty vody. Ani při malé délce vodovodní sítě není možné, aby byly ztráty vody nulové. Takový údaj spíše poukazuje na chybu ve vykazování, případně na nedostatečné sledování údajů potřebných pro vykazování ztrát vody.

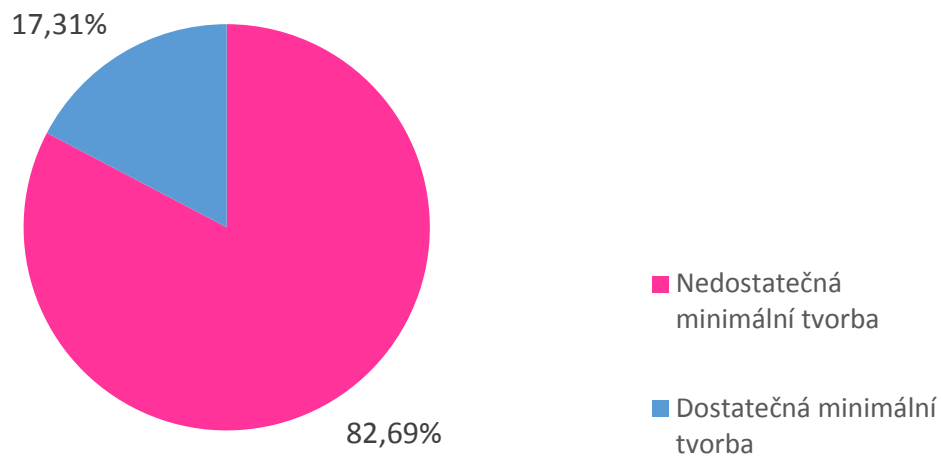
Vlastník a zároveň provozovatel (IČO)	Pro místo	Voda nefakturovaná ((m ³ /km)/den)	Podíl nefakturované vody na vodě určené k realizaci (%)	Ztráty vody ((m ³ /km)/den)	Podíl ztrát vody na vodě určené k realizaci (%)
Město Strážov 00256102	Záhorčice. Horní Němčice. Víteň	0,0000	0,000	0,000	0,000
Městys Stará Říše 00286648	Stará Říše	8,088	41,345	0,000	0,000
Obec Bohdalec 00599280	Vodovod a kanalizace Bohdalec	0,764	14,158	0,000	0,000
Obec Borovnice 00580210	Borovnice	1,498	61,499	0,000	0,000
Obec Budětsko 00539	Vodovod Budětsko	0,0000	0,000	0,000	0,000
Obec Čakov 00231541	Čakov	0,0000	0,000	0,000	0,000
Obec Dubčany 00576221	Obec Dubčany	0,0000	0,000	0,000	0,000
Obec Hředle 00233277	Hředle u Zdic	0,0000	0,000	0,000	0,000
Obec Lichnov 00298115	obec Lichnov	0,0000	0,000	0,000	0,000
Obec Město Libavá 04498704	Libavá	0,0000	0,000	0,000	0,000
Obec Podkopná Lhota 00544493	Podkopná Lhota-vodovod-obyvatelé s trvalým pobytem	3,077	30,096	0,000	0,000
Obec Rataje 00252786	Rataje	0,221	7,407	0,000	0,000
Obec Štěpánovice 00365548	Štěpánovice	0,0000	0,000	0,000	0,000
Obec Valašská Senice 00635774	Valašská Senice	0,138	4,173	0,000	0,000
Obec Velký Ratmírov 00666556	Velký Ratmírov	0,0000	0,000	0,000	0,000
Obec Všenice 00573833	Všenice	0,0000	0,000	0,000	0,000
Obec Zlatá Olešnice 00262625	Zlatá Olešnice	0,0000	0,000	0,000	0,000
Obec Znětínek 00599964	Znětínek	0,0000	0,000	0,000	0,000
Slovácké strojírny, akciová společnost 00008702	MEP POSTŘELMOV	145,834	98,393	0,000	0,000
TOSHULIN, a.s. 25510851	Hulín	0,0000	0,000	0,000	0,000

6.2.3 Obnova majetku

Celkem za tuto skupinu byly v daném roce ve vodném vygenerovány prostředky na obnovu VIM ve výši 71,73 mil. Kč. Odpisy činily 52,54 mil. Kč, opravy 39,05 mil. Kč, prostředky obnovy VIM na řádku 4.4 20,01 mil. Kč, podíl z kladného kalkulačního zisku určený na rozvoj a obnovu 3,46 mil. Kč a záporný kalkulační zisk snižující prostředky obnovy 43,33 mil. Kč. MZe nemá k dispozici informaci o podílu oprav s charakterem obnovy, proto je do prostředků obnovy generovaných ve vodném započítána celková výše oprav vykázaná v Porovnáních.

Níže uvedený graf znázorňuje strukturu Porovnání skupiny podle toho, zda tvoří minimální prostředky na obnovu VIM. Z grafu je patrné, že 63 Porovnání (tj. 17,31 %) vykazuje tvorbu alespoň minimálních prostředků obnovy. U zbylých 301 Porovnání (tj. 82,69 %) tak dochází k odkládání vytváření prostředků na obnovu VIM a hrozí riziko zatížení příštích generací nevyhnutelnými náklady na obnovu VIM, aby nedošlo k ohrožení zásobování pitnou vodou v potřebném množství a kvalitě.

Pokrytí financování obnovy VIM (počty Porovnáání)



Průměrná cena pro vodné u Porovnáání s dosaženou minimální výší prostředků obnovy činí 35,88 Kč/m³. U Porovnáání, která negenerují dostatečné množství prostředků na obnovu, vychází průměrná cena 25,21 Kč/m³. Teoretická cena pro vodné při pokrytí prostředků obnovy a nulovém zisku u těchto Porovnáání činí 49,67 Kč/m³. Rozdíl mezi těmito cenami (tj. 24,46 Kč) ukazuje, o kolik se musí zvýšit průměrná cena, aby byly pokryty náklady a minimální výše prostředků obnovy VIM při nulovém kalkulačním zisku. Zajímavým ukazatelem u těchto Porovnáání jsou chybějící prostředky obnovy na m³. Ve skupině se pohybují v rozmezí 0,06 - 638,70 Kč. Zvýšení ceny pro vodné ve výši několika Kč by nemělo být pro konečné odběratele významnou zátěží a nezbývá než jej doporučit. U zvýšení v řádech desítek Kč je pak nutné zvažovat sociální únosnost výsledné ceny. Nejvyšší chybějící částka na m³ byla spočtena pro Porovnáání vlastníka Slovácké strojírny, a. s. pro místo MEP POSTŘELMOV. Vysoké množství chybějících prostředků obnovy na m³ ve výši 638,70 Kč je způsobeno vysokým množstvím nefakturované vody celkem (tj. 91,24 tis. m³), přičemž průměr celé skupiny činí 11,95 tis. m³. Celkové množství vyrobené vody pro místo MEP POSTŘELMOV bylo 92,73 tis. m³. Tato informace vypovídá o tom, že se pravděpodobně jedná o areálový vodovod se zanedbatelným množstvím fakturované vody uvedené v Porovnáání (1,49 tis. m³). Pokud ovšem příjemce vodného spotřebovává vodu v provozu, který nesouvisí s výrobou a prodejem zboží s regulovanou cenou, měla by tato voda být zahrnuta ve vodě fakturované, přestože fakturována nebyla.

Pro každé Porovnáání byla spočtena teoretická minimální výše prostředků na obnovu (viz kapitola 2.2), která byla porovnáána se skutečnými prostředky na obnovu generovanými ve vodném. Uvedený postup výpočtu ukazuje níže uvedená tabulka.

Pokrytí obnovy majetku

Vlastník a zároveň provozovatel (IČO)	Pro místo	Hodnota VIM (mil. Kč)	Odpisy (mil. Kč)	Prostředky obnovy VIM (mil. Kč)	Opravy (mil. Kč)	Podíl z kladného kalkulačního zisku na rozvoj a obnovu (mil. Kč)	Záporný kalkulační zisk (mil. Kč)	Celkové generované prostředky na obnovu VIM (mil. Kč)	%OBN	Výše minimálních prostředků na obnovu majetku (mil. Kč)	Pokrytí obnovy VIM (+/-)	Min. chybějící prostředky na obnovu majetku (mil. Kč)
Slovácké strojírny, akciová společnost 00008702	MEP POSTŘELMOV	47,766	0,002	0,007	0,000	0,000	-0,001	0,008	2,01	0,960	-	0,952
Městys Louňovice pod Blaníkem 00232173	Louňovice pod Blaníkem	63,266	0,000	0,000	0,037	0,000	-0,214	0,000	1,34	0,850	-	0,850
Obec Jiřetín Pod Jedlovou 00261416	Jiřetín pod Jedlovou	67,841	0,369	0,260	0,300	0,000	-0,915	0,014	1,25	0,848	-	0,834
Obec Dalečín 00294179	Dalečín	52,450	0,000	0,006	0,009	0,000	0,000	0,015	1,44	0,756	-	0,741
Obec Zdíkov 00250872	Zdíkov	69,358	0,265	0,000	0,138	0,000	-0,122	0,281	1,38	0,960	-	0,679
Statutární město Kladno 00234516	Kladno - průmyslová zóna východ	51,927	0,000	0,000	0,211	0,000	-1,078	0,000	1,25	0,649	-	0,649
Obec Stožec 00250686	Stožec, České Žleby	48,927	0,000	0,000	0,015	0,000	-0,028	0,000	1,31	0,642	-	0,642
Městys Chlum u Třeboně 00246816	Chlum u Třeboně	69,731	0,000	0,246	0,163	0,000	-0,173	0,235	1,25	0,872	-	0,636
Obec Znětín 00599964	Znětín	51,700	0,045	0,000	0,000	0,000	0,000	0,045	1,30	0,673	-	0,628
Městys Stařeč 00290491	Stařeč	54,653	0,111	0,000	0,046	0,000	0,000	0,157	1,43	0,781	-	0,624
Obec Leština u Světlé 00267783	Leština u Světlé	47,630	0,096	0,000	0,168	0,000	-0,297	0,000	1,25	0,596	-	0,596
Obec Vyskytná Nad Jihlavou 00286893	Vyskytná nad Jihlavou	33,329	0,497	0,075	0,149	0,000	-0,772	0,000	1,78	0,595	-	0,595
Město Olešnice 00280755	Olešnice	74,993	0,122	0,000	0,234	0,000	0,000	0,356	1,26	0,944	-	0,588
Obec Malenice 00251461	obec Malenice	40,306	0,384	0,000	0,049	0,000	-0,375	0,058	1,55	0,625	-	0,567
Obec Brumovice 00299871	Brumovice	42,625	0,492	0,000	0,070	0,000	-0,662	0,000	1,29	0,549	-	0,549
Město Spálené Poříčí 00257249	Spálené Poříčí	82,326	0,000	0,260	0,331	0,000	-0,086	0,505	1,28	1,052	-	0,546
Plzeňský Prazdroj, a. s. 45357366	PVP	33,172	0,187	0,000	0,111	0,000	-0,229	0,068	1,83	0,608	-	0,539
Obec Prostřední Bečva 00304221	Prostřední Bečva.	42,070	0,196	0,100	0,030	0,000	-0,388	0,000	1,28	0,537	-	0,537
Obec Mostek 00278157	Mostek	55,367	0,000	0,000	0,169	0,000	0,000	0,169	1,27	0,702	-	0,533
Obec Žižkovo Pole 00268569	Platná	36,829	0,175	0,000	0,001	0,000	-0,200	0,000	1,43	0,528	-	0,528
Svazek obcí Mírová pod Kozákovem 62013033	Mírová pod Kozákovem	94,997	0,672	0,000	0,103	0,000	-0,106	0,668	1,26	1,196	-	0,528
Obec Tršice 00299588	Tršice	39,711	0,000	0,050	0,058	0,000	-0,259	0,000	1,29	0,513	-	0,513
Město Pyšely 00240664	Pyšely, Zaječice, Kovářovice	92,188	0,650	0,000	0,039	0,000	-0,024	0,665	1,26	1,165	-	0,500
DIAMO, státní podnik 00002739	Stráž pod Ralskem (vodné a stočné)	39,313	0,036	0,000	0,001	0,000	0,000	0,037	1,36	0,534	-	0,497
Obec Březová 00299880	Vodovod, kanalizace, ČOV Březová	37,182	0,271	0,000	0,413	0,000	-0,977	0,000	1,31	0,487	-	0,487
Obec Srní 00256081	Srní	51,513	0,101	0,200	0,029	0,000	-0,098	0,232	1,37	0,707	-	0,475
Obec Jiřice 00248355	Jiřice, Speřice	37,681	0,094	0,000	0,110	0,000	-0,206	0,000	1,25	0,471	-	0,471
Městys Jimramov 00294471	Jimramov	49,448	0,038	0,060	0,064	0,000	-0,009	0,153	1,26	0,622	-	0,469
Obec Olešnice V Orlických Horách 00275174	Olešnice v Orlických horách	38,614	0,284	0,137	0,022	0,000	-0,377	0,066	1,38	0,534	-	0,468
Městys Želetava 00290751	Městys Želetava	30,150	0,169	0,000	0,127	0,000	-0,378	0,000	1,52	0,460	-	0,460
Obec Svratouch 00271004	Svratouch	32,804	0,000	0,000	0,000	0,024	0,000	0,024	1,35	0,443	-	0,419
Obec Potůčky 00254894	Obec Potůčky	35,661	0,230	0,000	0,015	0,000	0,000	0,245	1,85	0,661	-	0,416
Městys Kamenice 00286079	Městys Kamenice	31,831	0,000	0,368	0,121	0,000	-0,479	0,010	1,33	0,424	-	0,413
Město Stráž nad Nežárkou 00247502	Město Stráž nad Nežárkou	36,595	0,000	0,000	0,109	0,000	-0,060	0,049	1,25	0,457	-	0,409
Obec Supíkovice 00303429	vodovod Supíkovice	37,250	0,036	0,000	0,053	0,000	0,000	0,089	1,33	0,494	-	0,406
Obec Studenec 00276162	Studenec, Zálesní Lhota	68,898	0,238	0,833	0,401	0,000	-1,010	0,462	1,25	0,864	-	0,403

Benchmarking vlastnických subjektů 2017

Vodovod - Smíšený model provozování - skupina IV.

(hodnota infrastrukturního majetku 10 000 001 - 100 000 000 Kč)

Vlastník a zároveň provozovatel (IČO)	Pro místo	Hodnota VIM (mil. Kč)	Odpisy (mil. Kč)	Prostředky obnovy VIM (mil. Kč)	Opravy (mil. Kč)	Podíl z kladného kalkulačního zisku na rozvoj a obnovu (mil. Kč)	Záporný kalkulační zisk (mil. Kč)	Celkové generované prostředky na obnovu VIM (mil. Kč)	%OBN	Výše minimálních prostředků na obnovu majetku (mil. Kč)	Pokrytí obnovy VIM (+/-)	Min. chybějící prostředky na obnovu majetku (mil. Kč)
Obec Záhoří 00276308	Záhoří, Proseč, Smrčí, Dlouhý, Pipce	31,960	0,351	0,000	0,000	0,000	-0,664	0,000	1,26	0,402	-	0,402
Obec Křoví 00545406	Křoví	28,034	0,332	0,000	0,000	0,000	-0,402	0,000	1,43	0,401	-	0,401
Obec Jakartovice 00300187	Jakartovice	34,212	0,000	0,000	0,298	0,000	-0,239	0,059	1,31	0,450	-	0,390
Obec Solenice 00243311	Solenice	38,900	0,168	0,100	0,071	0,000	-0,145	0,194	1,48	0,577	-	0,384
Město Hartmanice 00255467	Hartmanice	40,097	0,000	0,120	0,145	0,000	-0,121	0,144	1,31	0,524	-	0,380
Obec Stožice 48222623	Stožice	87,247	0,037	0,000	0,682	0,000	0,000	0,718	1,26	1,097	-	0,379
Město Štíty 00303453	Štíty, Heroltice	67,237	0,250	0,000	0,215	0,000	0,000	0,465	1,25	0,841	-	0,376
Obec Staré Hamry 00297241	vodovod	28,625	0,134	0,000	0,016	0,000	-0,300	0,000	1,31	0,375	-	0,375
Obec Bílá Třemešná 00277673	Bílá Třemešná	58,540	0,110	0,000	0,674	0,000	-0,402	0,382	1,27	0,743	-	0,361
Městys Vrchotovy Janovice 00233005	Vrchotovy Janovice	28,185	0,000	0,000	0,032	0,000	0,000	0,032	1,38	0,389	-	0,357
Město Dolní Bousov 00237680	Dolní Bousov	90,110	0,424	0,000	0,396	0,000	0,000	0,820	1,30	1,174	-	0,354
Obec Všeradice 00234001	Obec Všeradice	26,552	0,000	0,000	0,000	0,000	-0,161	0,000	1,33	0,352	-	0,352
Obec Vlachovice 00284670	Vlachovice - Vrbětice	28,137	0,000	0,000	0,000	0,000	-0,375	0,000	1,25	0,352	-	0,352
Obec Jedlí 00302716	Jedlí	28,136	0,043	0,000	0,039	0,000	-0,175	0,000	1,25	0,352	-	0,352
Obec Markvartice 00271802	Markvartice	34,115	0,055	0,020	0,034	0,000	-0,024	0,085	1,27	0,434	-	0,349
Obec Světlá 00240826	Světlá	27,244	0,000	0,000	0,000	0,000	-0,146	0,000	1,26	0,343	-	0,343
Obec Struhařov 00240800	Struhařov	26,811	0,000	0,000	0,049	0,000	-0,076	0,000	1,28	0,343	-	0,343
Městys Úsobí 00268411	Úsobí	33,295	0,139	0,000	0,014	0,000	-0,075	0,078	1,25	0,416	-	0,338
Obec Čerčany 00231584	Čerčany	74,990	0,462	0,000	0,138	0,000	0,000	0,599	1,25	0,937	-	0,338
Obec Zlatá Olešnice 00262625	Zlatá Olešnice	26,815	0,233	0,000	0,000	0,000	-0,512	0,000	1,25	0,335	-	0,335
Městys Osvětimany 00291218	Osvětimany	24,823	0,164	0,000	0,213	0,000	-0,378	0,000	1,33	0,331	-	0,331
Obec Obecnice 00242918	Obecnice	41,306	0,000	0,122	0,078	0,000	0,000	0,200	1,28	0,530	-	0,330
Město Jablonec nad Jizerou 00275778	Jablonec nad Jizerou	28,101	0,217	0,000	0,260	0,000	-0,444	0,032	1,28	0,360	-	0,328
Město Deštná 00246506	Deštná	38,420	0,063	0,097	0,032	-0,025	0,000	0,168	1,29	0,496	-	0,328
Obec Vlčice 00278441	Vlčice	30,560	0,033	0,000	0,026	0,000	0,000	0,059	1,26	0,384	-	0,324
Obec Roztoky u Jilemnice 00276081	Roztoky u Jilemnice	39,710	0,305	0,000	0,246	0,000	-0,370	0,182	1,27	0,506	-	0,324
Obec Český Rudolec 00246441	Obec Český Rudolec	33,077	0,448	0,083	0,088	0,000	-0,509	0,109	1,31	0,432	-	0,323
Obec Výprachtice 00279765	Výprachtice	46,430	0,302	0,000	0,038	0,000	0,000	0,340	1,42	0,661	-	0,321
Obec Sudkov 00303411	Sudkov	25,568	0,198	0,000	0,040	0,000	-0,361	0,000	1,25	0,320	-	0,320
Obec Pluhův Žďár 00247260	Pluhův Žďár a m.č.	30,557	0,000	0,000	0,039	0,039	0,000	0,077	1,29	0,393	-	0,316
Obec Zadní Třeboň 00234028	Vodné a stočné Zadní Třeboň	25,129	0,000	0,000	0,002	0,000	-0,294	0,000	1,25	0,314	-	0,314
Obec Těškovice 00535117	Vodovod a kanalizace Těškovice	23,399	0,238	0,000	0,058	0,000	-0,320	0,000	1,32	0,310	-	0,310
Obec Bohdaneč 00236004	Bohdaneč	23,850	0,000	0,100	0,000	0,000	-0,287	0,000	1,29	0,307	-	0,307
Obec Nedakonice 00291153	Nedakonice	24,428	0,340	0,145	0,012	0,000	-0,625	0,000	1,25	0,305	-	0,305
Obec Radim 00272001	Radim - Tužín	25,515	0,075	0,000	0,013	0,000	-0,065	0,023	1,28	0,325	-	0,302
Obec Nová Pec 00250619	Obec Nová Pec	32,122	0,000	0,000	0,034	0,117	0,000	0,151	1,41	0,453	-	0,302
Obec Sázava 00374466	Sázava	24,298	0,141	0,000	0,092	0,000	-0,205	0,028	1,32	0,322	-	0,294
Obec Kájov 00245933	Kájov	28,016	0,000	0,000	0,088	0,000	0,000	0,088	1,36	0,382	-	0,294

Benchmarking vlastnických subjektů 2017

Vodovod - Smíšený model provozování - skupina IV.

(hodnota infrastrukturního majetku 10 000 001 - 100 000 000 Kč)

Vlastník a zároveň provozovatel (IČO)	Pro místo	Hodnota VIM (mil. Kč)	Odpisy (mil. Kč)	Prostředky obnovy VIM (mil. Kč)	Opravy (mil. Kč)	Podíl z kladného kalkulačního zisku na rozvoj a obnovu (mil. Kč)	Záporný kalkulační zisk (mil. Kč)	Celkové generované prostředky na obnovu VIM (mil. Kč)	%OBN	Výše minimálních prostředků na obnovu majetku (mil. Kč)	Pokrytí obnovy VIM (+/-)	Min. chybějící prostředky na obnovu majetku (mil. Kč)
Obec Úvalno 00296422	Úvalno	23,014	0,408	0,000	0,355	0,000	-0,802	0,000	1,27	0,292	-	0,292
Obec Lodhéřov 00247014	Lodhéřov a m.č.	23,115	0,000	0,046	0,019	0,000	-0,184	0,000	1,26	0,291	-	0,291
Obec Horní Vltavice 00250422	Horní Vltavice	25,027	0,000	0,046	0,080	0,000	-0,103	0,023	1,25	0,314	-	0,291
Obec Služátky 00179779	Služátky	22,980	0,070	0,000	0,007	0,000	-0,098	0,000	1,25	0,287	-	0,287
Město Švihov 00256153	Švihov	41,129	0,028	0,366	0,046	0,000	-0,179	0,261	1,33	0,545	-	0,284
Obec Štěpánovice 00365548	Štěpánovice	27,523	0,080	0,000	0,000	0,000	-0,019	0,061	1,25	0,344	-	0,283
Obec Jívka 00277983	Jívka	23,986	0,110	0,000	0,006	0,000	-0,069	0,047	1,37	0,329	-	0,282
Obec Radslavice 00301884	Radslavice	22,445	0,000	0,000	0,010	0,000	-0,009	0,002	1,26	0,283	-	0,281
Obec Osek 00251631	Osek	21,062	0,169	0,000	0,169	0,000	-0,456	0,000	1,33	0,281	-	0,281
Obec Dolní Branná 00277738	Dolní Branná	22,391	0,000	0,000	0,289	0,000	-0,406	0,000	1,25	0,280	-	0,280
Obec Pastviny 00279331	Pastviny	26,370	0,113	0,000	0,003	0,000	0,000	0,116	1,49	0,393	-	0,276
Obec Tchořovice 00667871	obec	19,710	0,000	0,000	0,022	0,000	-0,171	0,000	1,39	0,273	-	0,273
Obec Podolí 00635791	Podolí	21,057	0,000	0,030	0,065	0,000	-0,104	0,000	1,29	0,272	-	0,272
Obec Velké Březno 00267139	občané Velké Březno, Valtířov	62,100	0,399	0,036	0,130	0,000	-0,023	0,542	1,31	0,812	-	0,270
Obec Branná 00302406	Branná	21,500	0,095	0,000	0,000	0,000	-0,128	0,000	1,25	0,269	-	0,269
Obec Velichovky 00273155	Velichovky + Hustířany	39,347	0,197	0,000	0,127	0,000	-0,044	0,279	1,39	0,548	-	0,268
Obec Batňovice 00277657	vodovod Batňovice	37,158	0,284	0,000	0,145	0,000	-0,219	0,210	1,28	0,476	-	0,266
Obec Uhelná 00636053	vodovod Uhelná	19,923	0,133	0,000	0,024	0,000	-0,179	0,000	1,33	0,265	-	0,265
KRÁLOVOPOLSKÁ, a.s. 46347267	Brno, areál KRÁLOVOPOLSKÁ, a.s.	43,089	0,002	0,000	0,273	0,000	0,000	0,274	1,25	0,539	-	0,264
Obec Mikulovice 00303003	Mikulovice	20,758	0,000	0,000	0,038	0,000	-0,050	0,000	1,25	0,259	-	0,259
Obec Hvozdná 00283991	Hvozdná	20,756	0,526	0,000	0,023	0,000	-0,837	0,000	1,25	0,259	-	0,259
Obec Mankovice 00600776	Vodovod Mankovice	17,500	0,006	0,000	0,080	0,000	-0,105	0,000	1,48	0,259	-	0,259
Obec Smilovice 00576905	Smilovice	39,481	0,260	0,000	0,000	0,000	0,000	0,260	1,31	0,517	-	0,257
Obec Hnátnice 00278874	Hnátnice	25,016	0,379	0,000	0,019	0,000	-0,342	0,056	1,25	0,313	-	0,256
Obec Kobylá nad Vidnavkou 70599971	vodovod Kobylá	19,846	0,325	0,000	0,001	0,000	-0,324	0,002	1,30	0,258	-	0,256
Obec Veverské Knínice 00378640	Veverské Knínice	26,600	0,075	0,000	0,047	0,000	-0,007	0,115	1,39	0,369	-	0,254
Obec Moravany 00285129	Moravany	17,952	0,000	0,000	0,014	0,000	0,000	0,014	1,49	0,267	-	0,253
Obec Kocbeře 00278009	Kocbeře	26,341	0,000	0,000	0,049	0,030	0,000	0,079	1,25	0,329	-	0,251
Obec Zubří 00842656	Obec Zubří	22,648	0,042	0,000	0,003	0,000	0,000	0,045	1,28	0,289	-	0,244
Obec Příkrý 00276022	Příkrý	17,968	0,062	0,000	0,107	0,000	-0,187	0,000	1,35	0,243	-	0,243
Obec Krasov 00296121	Krasov	22,468	0,000	0,000	0,072	0,000	-0,023	0,050	1,30	0,292	-	0,243
Obec Někmiř 00258164	Někmiř >	16,248	0,000	0,000	0,000	0,000	-0,049	0,000	1,47	0,238	-	0,238
Obec Mezno 00232220	Vodovod Mezno a Mitrovice	17,441	0,000	0,000	0,036	0,000	-0,178	0,000	1,37	0,238	-	0,238
Bělská skupina 67106455	vodovod Mrtník, ČOV Loza	19,210	0,000	0,000	0,024	0,000	0,000	0,024	1,36	0,261	-	0,237
Obec Lípa 00267805	Obec Lípa	37,784	0,140	0,000	0,176	0,000	-0,077	0,239	1,26	0,475	-	0,236
Obec Kostelní Hlavno 00238112	Vodovod a kanalizace Kostelní Hlavno	18,900	0,000	0,000	0,001	0,000	-0,001	0,000	1,25	0,236	-	0,236
Obec Ujčov 00599891	Vodovod Ujčov	18,048	0,000	0,000	0,007	0,000	-0,234	0,000	1,30	0,235	-	0,235
Obec Šindelová 00259632	Šindelová	19,705	0,000	0,000	0,036	0,000	0,000	0,036	1,37	0,271	-	0,235

Benchmarking vlastnických subjektů 2017

Vodovod - Smíšený model provozování - skupina IV.

(hodnota infrastrukturního majetku 10 000 001 - 100 000 000 Kč)

Vlastník a zároveň provozovatel (IČO)	Pro místo	Hodnota VIM (mil. Kč)	Odpisy (mil. Kč)	Prostředky obnovy VIM (mil. Kč)	Opravy (mil. Kč)	Podíl z kladného kalkulačního zisku na rozvoj a obnovu (mil. Kč)	Záporný kalkulační zisk (mil. Kč)	Celkové generované prostředky na obnovu VIM (mil. Kč)	%OBN	Výše minimálních prostředků na obnovu majetku (mil. Kč)	Pokrytí obnovy VIM (+/-)	Min. chybějící prostředky na obnovu majetku (mil. Kč)
Obec Veselý Žďár 00268445	Veselý Žďár	22,741	0,112	0,000	0,077	0,000	-0,133	0,056	1,27	0,290	-	0,234
Obec Bory 00294055	Bory	18,267	0,034	0,011	0,009	0,000	-0,200	0,000	1,28	0,233	-	0,233
Obec Věcov 00295621	Věcov	24,328	0,125	0,000	0,243	0,000	-0,282	0,086	1,31	0,319	-	0,233
Obec Jestřabí V Krkonoších 00275794	Jestřabí, Roudnice, Křížlice	18,404	0,000	0,036	0,000	0,000	-0,198	0,000	1,26	0,233	-	0,233
Obec Dolní Kalná 00277762	Dolní Kalná, Slemeno	28,966	0,258	0,248	0,017	0,000	-0,376	0,147	1,31	0,379	-	0,232
Obec Srbeč 00244449	Obec Srbeč	17,643	0,000	0,000	0,052	0,000	0,000	0,052	1,60	0,282	-	0,230
Obec Čakov 00231541	Čakov	18,150	0,000	0,005	0,000	0,000	-0,001	0,004	1,29	0,234	-	0,230
Obec Lichkov 00279161	Lichkov	26,116	0,045	0,097	0,010	0,000	-0,024	0,128	1,37	0,358	-	0,230
VoKa - ekologické stavby, spol. s r.o. 46680331	Bioagra	18,058	0,027	0,046	0,000	0,000	-0,143	0,000	1,26	0,228	-	0,228
Obec Hošťálkovy 00296031	Hošťálkovy	16,828	0,000	0,000	0,036	0,000	-0,096	0,000	1,35	0,227	-	0,227
Obec Chlum 48222631	Chlum	15,083	0,000	0,000	0,026	0,000	-0,064	0,000	1,51	0,227	-	0,227
Obec Lísek 00294730	Lísek	17,124	0,027	0,000	0,004	0,000	-0,035	0,000	1,31	0,224	-	0,224
Obec Rohozná 00286516	Rohozná	14,743	0,110	0,010	0,414	0,000	-0,808	0,000	1,51	0,222	-	0,222
Obec Chomutice 00271594	Chomutice	18,535	0,208	0,020	0,268	0,000	-0,472	0,024	1,32	0,244	-	0,220
Chodské vodárny a kanalizace, a.s. 49788761	Chodská Lhota	22,151	0,121	0,000	0,086	0,000	-0,149	0,058	1,26	0,278	-	0,220
Obec Podkopná Lhota 00544493	Podkopná Lhota-vodovod-obyvatele s trvalým pobytem	16,543	0,000	0,000	0,000	0,000	-0,118	0,000	1,32	0,218	-	0,218
ENERGO KD s.r.o. 48951412	Králuv Dvůr - areál bývalých železáren	17,400	0,091	0,731	0,005	0,000	-1,182	0,000	1,25	0,218	-	0,218
Obec Hředle 00233277	Hředle u Zdic	17,020	0,000	0,000	0,000	0,000	0,000	0,000	1,27	0,216	-	0,216
Obec Petrovice 00576123	Petrovice	17,581	0,000	0,044	0,008	0,000	-0,022	0,030	1,39	0,245	-	0,215
Obec Třebovice 00279650	Třebovice	23,422	0,243	0,000	0,008	0,000	-0,169	0,082	1,27	0,296	-	0,214
Městys Bojanov 00269867	Bojanov	19,011	0,027	0,000	0,000	0,000	0,000	0,027	1,27	0,241	-	0,214
TOSHULIN, a.s. 25510851	Hulín	22,874	0,204	0,000	0,000	0,000	-0,019	0,185	1,74	0,398	-	0,213
Obec Martinice v Krkonoších 00580805	Martinice v Krkonoších	24,148	0,081	0,000	0,011	0,000	0,000	0,092	1,25	0,303	-	0,211
Obec Nemotice 00292133	Nemotice	16,835	0,000	0,000	0,155	0,000	-0,257	0,000	1,25	0,210	-	0,210
Obec Háje Nad Jizerou 00275689	Háje nad Jizerou	22,104	0,158	0,051	0,150	0,000	-0,290	0,069	1,25	0,276	-	0,207
Obec Velké Kunětice 00635952	vodovod Velké Kunětice	22,297	0,202	0,000	0,027	0,000	-0,155	0,074	1,25	0,279	-	0,205
Obec Chotýšany 00231886	Chotýšany	20,500	0,030	0,030	0,000	0,000	0,000	0,060	1,29	0,265	-	0,205
Obec Dvory 00239071	Dvory	19,485	0,085	0,000	0,000	0,000	-0,046	0,039	1,25	0,244	-	0,204
Obec Borovnice 00580210	Borovnice	16,222	0,000	0,005	0,000	0,000	-0,065	0,000	1,25	0,203	-	0,203
Obec Licibořice 00497011	Licibořice	15,225	0,000	0,000	0,938	0,000	-0,926	0,012	1,40	0,213	-	0,201
Obec Obyčtov 00546739	Obyčtov	16,006	0,000	0,000	0,399	0,000	-0,453	0,000	1,25	0,200	-	0,200
Obec Kounov 00274992	Kounov	16,000	0,000	0,011	0,030	0,000	-0,042	0,000	1,25	0,200	-	0,200
Obec Rychnověk 00273007	Rychnověk, Zvole	16,313	0,351	0,000	0,020	0,000	-0,347	0,024	1,37	0,223	-	0,199
Obec Heřmaničky 00231771	Heřmaničky	21,047	0,000	0,030	0,037	0,000	0,000	0,067	1,26	0,265	-	0,199
Obec Pavlínov 00599654	Pavlínov	17,975	0,016	0,000	0,076	0,000	-0,035	0,056	1,42	0,255	-	0,199
Obec Pozdřechov 00304204	Pozdřechov	21,031	0,000	0,070	0,020	0,000	-0,019	0,071	1,27	0,267	-	0,195
Obec Bartošovice V Orlických Horách 00274691	Bartošovice v Orlických horách	18,804	0,000	0,000	0,058	0,000	0,000	0,058	1,34	0,252	-	0,194

Benchmarking vlastnických subjektů 2017

Vodovod - Smíšený model provozování - skupina IV.

(hodnota infrastrukturního majetku 10 000 001 - 100 000 000 Kč)

Vlastník a zároveň provozovatel (IČO)	Pro místo	Hodnota VIM (mil. Kč)	Odpisy (mil. Kč)	Prostředky obnovy VIM (mil. Kč)	Opravy (mil. Kč)	Podíl z kladného kalkulačního zisku na rozvoj a obnovu (mil. Kč)	Záporný kalkulační zisk (mil. Kč)	Celkové generované prostředky na obnovu VIM (mil. Kč)	%OBN	Výše minimálních prostředků na obnovu majetku (mil. Kč)	Pokrytí obnovy VIM (+/-)	Min. chybějící prostředky na obnovu majetku (mil. Kč)
Obec Těškov 00259136	obec Těškov	28,358	0,141	0,000	0,024	0,000	0,000	0,165	1,26	0,358	-	0,193
Obec Dřevěnice 00578321	Dřevěnice	15,260	0,272	0,009	0,005	0,000	-0,292	0,000	1,26	0,192	-	0,192
Obec Jinošov 00289540	Jinošov	15,046	0,000	0,000	0,000	0,000	-0,039	0,000	1,25	0,188	-	0,188
Obec Postupice 00232521	Postupice	22,799	0,040	0,040	0,031	0,000	0,000	0,111	1,31	0,298	-	0,188
Obec Kosov 00302813	Kosov	18,680	0,088	0,000	0,000	0,000	-0,038	0,050	1,26	0,235	-	0,185
Obec Bystročice 00298735	Bystročice	14,675	0,168	0,000	0,021	0,000	-0,461	0,000	1,25	0,183	-	0,183
Obec Nové Sady 00842168	Nové Sady	14,084	0,070	0,000	0,102	0,000	-0,203	0,000	1,30	0,183	-	0,183
Obec Chvaleč 00277941	Chvaleč	23,370	0,016	0,000	0,130	0,000	0,000	0,146	1,41	0,329	-	0,183
Obec Arnolec 00373613	Arnolec	14,892	0,041	0,010	0,045	0,000	-0,084	0,011	1,30	0,193	-	0,182
Obec Ostružná 00636096	vodovod a kanalizace Ostružná	29,261	0,145	0,000	0,051	0,000	0,000	0,196	1,28	0,375	-	0,179
VSP Group, a.s. 25536346	Olešnice	13,734	0,002	0,000	0,004	0,000	-0,025	0,000	1,30	0,179	-	0,179
Obec Rovensko 00303305	Rovensko	18,532	0,056	0,000	0,061	0,000	-0,062	0,055	1,25	0,232	-	0,177
Obec Branice 00249564	Branice	14,436	0,096	0,043	0,061	0,000	-0,147	0,053	1,58	0,229	-	0,176
Obec Vlčková 00568767	Vlčková	13,380	0,000	0,000	0,033	0,000	-0,216	0,000	1,31	0,176	-	0,176
Obec Herálec 00294306	Herálec	27,155	0,156	0,000	0,008	0,000	0,000	0,164	1,25	0,339	-	0,175
Obec Bohdalec 00599280	Vodovod a kanalizace Bohdalec	16,309	0,008	0,021	0,000	0,000	0,000	0,028	1,25	0,204	-	0,175
Obec Dubčany 00576221	Obec Dubčany	12,976	0,000	0,000	0,000	0,000	0,000	0,000	1,33	0,173	-	0,173
Obec Police 00290149	Obec Police	13,558	0,000	0,000	0,000	0,000	-0,110	0,000	1,27	0,173	-	0,173
Obec Lomnice 00296198	Lomnice	43,088	0,276	0,000	0,295	0,000	-0,194	0,377	1,27	0,549	-	0,172
Obec Bystřička 00303739	Bystřička	24,759	0,069	0,095	0,000	0,000	0,000	0,164	1,36	0,336	-	0,172
Obec Líšná 00479110	Obec Líšná	12,649	0,000	0,000	0,126	0,000	-0,269	0,000	1,35	0,170	-	0,170
Obec Královec 47465549	Královec	13,506	0,130	0,000	0,008	0,000	-0,186	0,000	1,26	0,170	-	0,170
VHS SITKA, s.r.o. 47150891	Řídeč, Komárov, Mladějovice	38,318	0,281	0,000	0,038	0,000	0,000	0,319	1,27	0,487	-	0,168
Obec Zeleneč 00241041	Zeleneč	39,017	0,320	0,000	0,000	0,000	0,000	0,320	1,25	0,488	-	0,168
Městys Stará Říše 00286648	Stará Říše	11,455	0,000	0,000	0,000	0,000	0,000	0,000	1,46	0,167	-	0,167
Město Strážov 00256102	Záhorčice. Horní Němčice. Víteň	11,655	0,000	0,000	0,000	0,000	0,000	0,000	1,43	0,166	-	0,166
Obec Město Libavá 04498704	Libavá	26,342	0,176	0,000	0,000	0,000	0,000	0,176	1,30	0,342	-	0,166
Obec Polná Na Šumavě 04498356	Květušín v+k	12,186	0,000	0,001	0,000	0,000	-0,087	0,000	1,35	0,165	-	0,165
Obec Řečice 00295353	Vodovod Řečice	13,170	0,000	0,000	0,033	0,000	-0,079	0,000	1,25	0,165	-	0,165
Obec Rokytá 48679836	Horní Rokytá	20,965	0,000	0,000	0,099	0,000	0,000	0,099	1,25	0,262	-	0,163
Městys Havlíčkova Borová 00267431	Havlíčková Borová	41,036	0,000	0,000	0,032	0,363	0,000	0,395	1,36	0,558	-	0,162
Obec Bítov 00292494	Bítov	15,126	0,037	0,000	0,003	0,000	-0,011	0,029	1,26	0,190	-	0,161
Obec Medlice 00636860	Obec Medlice	12,730	0,000	0,000	0,012	0,000	-0,029	0,000	1,25	0,159	-	0,159
Obec Žďár 00583952	Žďár	12,151	0,152	0,000	0,008	0,000	-0,188	0,000	1,31	0,159	-	0,159
Obec Koldín 00279056	Koldín	11,951	0,058	0,000	0,025	0,000	-0,071	0,012	1,43	0,170	-	0,159
Obec Žihobce 00256366	Žihobce	13,422	0,044	0,020	0,015	0,000	-0,069	0,010	1,25	0,168	-	0,158
Obec Hředle 00243761	Obec Hředle	10,365	0,122	0,000	0,073	0,000	-0,207	0,000	1,52	0,157	-	0,157
Obec Hartmanice 00276634	Hartmanice	16,827	0,050	0,010	0,000	0,000	-0,001	0,059	1,26	0,213	-	0,153

Benchmarking vlastnických subjektů 2017

Vodovod - Smíšený model provozování - skupina IV.

(hodnota infrastrukturního majetku 10 000 001 - 100 000 000 Kč)

Vlastník a zároveň provozovatel (IČO)	Pro místo	Hodnota VIM (mil. Kč)	Odpisy (mil. Kč)	Prostředky obnovy VIM (mil. Kč)	Opravy (mil. Kč)	Podíl z kladného kalkulačního zisku na rozvoj a obnovu (mil. Kč)	Záporný kalkulační zisk (mil. Kč)	Celkové generované prostředky na obnovu VIM (mil. Kč)	%OBN	Výše minimálních prostředků na obnovu majetku (mil. Kč)	Pokrytí obnovy VIM (+/-)	Min. chybějící prostředky na obnovu majetku (mil. Kč)
Obec Týček 00573825	Týček	10,420	0,000	0,200	0,072	0,000	-0,399	0,000	1,47	0,153	-	0,153
Obec Vítkovice 00276260	Vítkovice	15,739	0,074	0,000	0,011	0,000	-0,034	0,051	1,29	0,202	-	0,152
Obec Kobylice 44444371	Kobylice	18,817	0,049	0,070	0,001	0,000	-0,030	0,090	1,28	0,240	-	0,150
Obec Písek 00535982	Písek	10,800	0,229	0,000	0,000	0,000	-0,263	0,000	1,38	0,150	-	0,150
Zásadská vodárenská společnost, s.r.o. 64049485	Zásada	36,080	0,181	0,000	0,580	0,000	-0,405	0,355	1,40	0,505	-	0,149
Obec Velatice 00488364	Velatice	16,126	0,053	0,000	0,000	0,000	0,000	0,053	1,25	0,202	-	0,149
Obec Oudoleň 00267996	Oudoleň	10,776	0,116	0,000	0,270	0,000	-0,388	0,000	1,38	0,148	-	0,148
Obec Lichnov 00298115	obec Lichnov	11,709	0,000	0,000	0,000	0,000	0,000	0,000	1,25	0,146	-	0,146
Obec Týn Nad Bečvou 00850641	Týn nad Bečvou	18,727	0,000	0,000	0,210	0,000	-0,123	0,088	1,25	0,234	-	0,146
Obec Dolní Olešnice 00580171	Dolní Olešnice	11,770	0,037	0,000	0,037	0,000	-0,051	0,023	1,44	0,169	-	0,146
Obec Černovice 00261831	Černovice	11,670	0,103	0,000	0,000	0,000	-1,419	0,000	1,25	0,146	-	0,146
Obec Velký Ratmírov 00666556	Velký Ratmírov	11,613	0,000	0,000	0,000	0,000	-0,130	0,000	1,25	0,145	-	0,145
Obec Hlavenec 00474177	Vodovod Hlavenec	11,500	0,000	0,000	0,023	0,000	-0,048	0,000	1,25	0,144	-	0,144
Obec Kozlovice 00296821	Kozlovice	17,999	0,120	0,000	0,042	0,000	0,000	0,162	1,70	0,305	-	0,143
Obec Tísek 00298484	Vodovod a kanalizace Tísek	21,560	0,180	0,000	0,033	0,000	-0,075	0,137	1,30	0,281	-	0,143
Obec Pavlov 00515922	Pavlov	11,140	0,000	0,000	0,003	0,000	0,000	0,003	1,30	0,145	-	0,142
Obec Kostelec Nad Vltavou 00249769	Kostelec nad Vltavou	13,322	0,034	0,000	0,008	0,000	-0,010	0,032	1,30	0,173	-	0,141
Obec Vápenný Podol 00271110	Vápenný Podol	11,941	0,041	0,000	0,000	0,000	-0,024	0,017	1,31	0,157	-	0,140
Obec Čistá 00276545	Čistá	39,100	0,934	0,000	0,228	0,000	-0,796	0,366	1,29	0,505	-	0,140
Obec Malovice 00250571	Krtelský vodovod	12,537	0,000	0,020	0,015	0,000	-0,012	0,023	1,29	0,162	-	0,139
Obec Daskabát 00635359	Daskabát	11,834	0,000	0,000	0,000	0,011	0,000	0,011	1,25	0,148	-	0,137
Zemědělské družstvo Miletín 00021512	vodovod ZD Miletín	10,908	0,000	0,005	0,000	0,000	-0,073	0,000	1,25	0,137	-	0,137
Obec Lukavice 00302961	obec Lukavice	12,313	0,018	0,000	0,000	0,000	0,000	0,018	1,25	0,154	-	0,136
Obec Jetětice 00249734	Jetětice	10,346	0,000	0,000	0,009	0,000	0,000	0,009	1,38	0,143	-	0,134
Obec Karlova Studánka 00296104	Karlova Studánka	17,903	0,072	0,100	0,064	0,000	-0,139	0,098	1,29	0,232	-	0,134
Obec Mičovice 00583090	Mičovice,Jáma-vodovod, Mičovice kanál	10,966	0,000	0,010	0,000	0,000	-0,001	0,009	1,29	0,142	-	0,133
Obec Hracholusky 00250431	hracholusky v+k	10,019	0,000	0,001	0,010	0,000	-0,055	0,000	1,31	0,131	-	0,131
Obec Zavlekov 00256315	Zavlekov	14,075	0,046	0,000	0,071	0,000	-0,071	0,045	1,25	0,176	-	0,131
Obec Horní Studénky 00635944	H.Studénky kanalizace a čov	11,836	0,100	0,000	0,047	0,000	-0,123	0,024	1,30	0,154	-	0,130
Obec Vlčice 00636045	vodovod Vlčice	15,701	0,305	0,000	0,006	0,000	-0,207	0,104	1,49	0,234	-	0,130
Obec Štáblovice 00635448	Štáblovice	10,037	0,000	0,000	0,000	0,000	0,000	0,000	1,26	0,126	-	0,126
Obec Valašská Senice 00635774	Valašská Senice	14,063	0,000	0,050	0,000	0,000	0,000	0,050	1,25	0,176	-	0,126
Svazek obcí Lipov, Louka - ČOV a kanalizace 70921148	Lipov	10,060	0,260	0,000	0,034	0,000	-0,354	0,000	1,25	0,126	-	0,126
Obec Nevojice 00292150	k.ú. Nevojice	12,312	0,237	0,000	0,069	0,000	-0,235	0,072	1,60	0,197	-	0,126
Obec Křovice 00473821	Křovice	16,474	0,076	0,000	0,060	0,000	-0,053	0,084	1,27	0,209	-	0,125

Benchmarking vlastnických subjektů 2017

Vodovod - Smíšený model provozování - skupina IV.

(hodnota infrastrukturního majetku 10 000 001 - 100 000 000 Kč)

Vlastník a zároveň provozovatel (IČO)	Pro místo	Hodnota VIM (mil. Kč)	Odpisy (mil. Kč)	Prostředky obnovy VIM (mil. Kč)	Opravy (mil. Kč)	Podíl z kladného kalkulačního zisku na rozvoj a obnovu (mil. Kč)	Záporný kalkulační zisk (mil. Kč)	Celkové generované prostředky na obnovu VIM (mil. Kč)	%OBN	Výše minimálních prostředků na obnovu majetku (mil. Kč)	Pokrytí obnovy VIM (+/-)	Min. chybějící prostředky na obnovu majetku (mil. Kč)
Obec Růždka 00304280	Růždka	22,256	0,095	0,050	0,026	0,000	-0,008	0,163	1,29	0,288	-	0,125
Obec Kameničky 00270245	Kameničky	19,707	0,000	0,000	0,023	0,106	0,000	0,129	1,29	0,254	-	0,125
Obec Svätý Jan 00243388	Skrýšov - Drážkov	10,481	0,000	0,000	0,008	0,000	0,000	0,008	1,25	0,131	-	0,123
Obec Ratměřice 00473481	Ratměřice	11,757	0,032	0,000	0,000	0,000	-0,001	0,030	1,30	0,153	-	0,122
Obec Číměř 00246450	Číměř	53,658	0,359	0,000	0,190	0,000	0,000	0,548	1,25	0,671	-	0,122
Obec Sedlice 00662968	Sedlice	14,114	0,035	0,000	0,056	0,000	-0,032	0,060	1,28	0,181	-	0,121
Obec Rohozná 00277274	Rohozná	31,920	0,193	0,019	0,090	0,000	-0,021	0,281	1,25	0,399	-	0,118
Obec Tři Studně 00842214	Vodovod a kanalizace Tři Studně	12,131	0,000	0,036	0,000	0,000	0,000	0,036	1,26	0,152	-	0,116
Obec Ktiš 00250503	Ktiš, Březovík, Smědeč - voda, Ktiš, Smědeč kanál	12,518	0,000	0,050	0,025	0,000	-0,019	0,056	1,37	0,171	-	0,115
Obec Struhařov 00232751	Struhařov	18,368	0,040	0,050	0,061	0,000	0,000	0,151	1,45	0,266	-	0,115
Město Úsov 00303500	město Úsov	10,933	0,000	0,000	0,015	0,010	0,000	0,025	1,25	0,137	-	0,111
Obec Rajnochovice 00287661	Rajnochovice	11,302	0,212	0,090	0,003	0,000	-0,265	0,040	1,33	0,151	-	0,110
Obec Rataje 00252786	Rataje	10,978	0,303	0,000	0,000	0,000	-0,275	0,028	1,25	0,137	-	0,110
Obec Hoštice 00251232	obec Hoštice	12,268	0,034	0,000	0,221	0,000	-0,190	0,064	1,41	0,173	-	0,109
Obec Raková 00519391	obec Raková	12,611	0,087	0,000	0,008	0,000	-0,045	0,050	1,25	0,158	-	0,108
Obec Bransouze 00545635	Bransouze	18,224	0,000	0,000	0,000	0,121	0,000	0,121	1,26	0,229	-	0,108
Obec Bernartice 00277665	Bernartice	32,119	0,141	0,000	0,158	0,000	0,000	0,299	1,27	0,406	-	0,107
Obec Skořice 00480011	Skořice	13,044	0,040	0,000	0,022	0,000	0,000	0,062	1,29	0,169	-	0,107
Obec Bukovka 00273422	Bukovka	17,100	0,278	0,000	0,043	0,000	-0,200	0,122	1,34	0,228	-	0,107
Obec Čistá U Horek 00275662	Čistá	25,769	0,128	0,000	0,248	0,000	-0,156	0,220	1,26	0,326	-	0,106
Obec Loukov 00287440	Loukov	15,864	0,366	0,000	0,082	0,000	-0,342	0,106	1,33	0,211	-	0,105
Obec Podlesí 00279382	Podlesí	12,416	0,049	0,000	0,026	0,018	0,000	0,093	1,58	0,196	-	0,104
Obec Kařez 00258806	Kařez	20,908	0,000	0,200	0,027	0,000	-0,059	0,168	1,29	0,271	-	0,103
Obec Žďár 00238945	Břehy 20	36,207	0,000	0,217	0,134	0,000	0,000	0,351	1,25	0,453	-	0,102
Obec Hůrky 00258741	Hůrky	11,513	0,000	0,000	0,167	0,000	-0,121	0,046	1,26	0,145	-	0,100
Obec Skočice 00251780	Lidmovice	10,886	0,000	0,020	0,020	0,000	-0,003	0,037	1,25	0,136	-	0,100
Obec Hajnice 00277827	Hajnice 1	14,912	0,040	0,000	0,055	0,010	0,000	0,105	1,37	0,205	-	0,099
Obec Korolupy 00600423	Korolupy	15,068	0,000	0,058	0,058	0,000	0,000	0,116	1,43	0,215	-	0,099
Obec Chvalnov-Lisky 00287270	Chvalnov /Lisky	12,700	0,231	0,000	0,098	0,000	-0,267	0,062	1,25	0,159	-	0,097
Obec Strážné 00580180	Strážné	10,973	0,080	0,208	0,027	0,000	-0,269	0,046	1,30	0,142	-	0,096
Obec Střítež Nad Bečvou 00635839	Střítež nad Bečvou	21,469	0,000	0,000	0,034	0,153	0,000	0,187	1,32	0,283	-	0,096
Městys Sněžné 00295451	Sněžné	14,034	0,378	0,000	0,000	0,000	-0,294	0,084	1,28	0,179	-	0,095
Obec Jeseník nad Odrou 00297976	Vodovod Blahutovice, kanalizace Jeseník n/O	13,215	0,226	0,000	0,002	0,000	-0,154	0,074	1,28	0,169	-	0,095
Obec Křečovice 00232068	Křečovice, Nahoruby	15,676	0,000	0,000	0,122	0,000	0,000	0,122	1,37	0,215	-	0,092
Obec Komárno 00287326	Komárno	11,196	0,132	0,020	0,000	0,000	-0,102	0,050	1,27	0,142	-	0,092
Chodské vodárny a kanalizace, a.s. 49788761	Pec pod Čerchovem	15,903	0,116	0,000	0,032	0,000	-0,026	0,122	1,34	0,213	-	0,092

Benchmarking vlastnických subjektů 2017

Vodovod - Smíšený model provozování - skupina IV.

(hodnota infrastrukturního majetku 10 000 001 - 100 000 000 Kč)

Vlastník a zároveň provozovatel (IČO)	Pro místo	Hodnota VIM (mil. Kč)	Odpisy (mil. Kč)	Prostředky obnovy VIM (mil. Kč)	Opravy (mil. Kč)	Podíl z kladného kalkulačního zisku na rozvoj a obnovu (mil. Kč)	Záporný kalkulační zisk (mil. Kč)	Celkové generované prostředky na obnovu VIM (mil. Kč)	%OBN	Výše minimálních prostředků na obnovu majetku (mil. Kč)	Pokrytí obnovy VIM (+/-)	Min. chybějící prostředky na obnovu majetku (mil. Kč)
Město Kožlany 00257958	Kožlany	17,540	0,258	0,000	0,000	0,000	-0,127	0,131	1,26	0,220	-	0,090
Obec Jesenice 00242373	Jesenice	15,799	0,085	0,000	0,055	0,000	-0,017	0,123	1,34	0,212	-	0,089
Obec Kateřinice 00303917	Kateřinice	45,463	0,264	0,250	0,030	0,000	-0,051	0,493	1,28	0,580	-	0,087
ZOD Brniště a.s. 00119407	Brniště	16,259	0,034	0,000	0,093	0,000	0,000	0,127	1,31	0,214	-	0,087
Obec Samšina 00272078	Samšina	10,062	0,150	0,010	0,000	0,000	-0,119	0,041	1,26	0,126	-	0,086
Obec Zduchovice 00473910	Zduchovice	12,752	0,000	0,000	0,081	0,000	0,000	0,081	1,29	0,165	-	0,085
Obec Lukavice 00302961	Lukavice, Vlachov, Slavoňov	11,150	0,245	0,200	0,106	0,000	-0,495	0,055	1,25	0,139	-	0,084
Obec Rodvínov 00247375	Rodvínov	14,615	0,000	0,071	0,023	0,025	0,000	0,119	1,38	0,202	-	0,083
Obec Kámen 00267597	Kámen	12,472	0,000	0,000	0,099	0,000	-0,022	0,077	1,27	0,159	-	0,081
Aircraft Industries, a.s. 27174841	Kunovice	22,427	0,000	0,000	0,202	0,000	-0,001	0,201	1,25	0,280	-	0,079
Obec Tisová 00279641	Tisová	19,950	0,120	0,185	0,003	0,000	-0,138	0,170	1,25	0,249	-	0,079
Obec Velká Losenice 00295655	Vodovod, ČOV a kanalizace Velká Losenice	11,554	0,000	0,000	0,090	0,000	-0,021	0,069	1,28	0,148	-	0,079
Obec Žilov 00258598	Žilov	13,959	0,054	0,000	0,098	0,000	0,000	0,152	1,65	0,230	-	0,078
Obec Červená Lhota 00376787	Červená Lhota	13,502	0,028	0,000	0,071	0,000	0,000	0,099	1,29	0,174	-	0,075
Obec Hoštejn 00302589	Hoštejn	12,846	0,100	0,000	0,112	0,000	-0,111	0,101	1,31	0,169	-	0,068
Obec Cejle 00488615	Cejle	16,596	0,157	0,060	0,024	0,000	-0,062	0,178	1,48	0,245	-	0,067
Obec Lampertice 00580741	RVS Lampertice	11,460	0,127	0,000	0,175	0,000	-0,222	0,080	1,25	0,143	-	0,063
Obec Horní Bradlo 00270130	Horní Bradlo	11,639	0,000	0,000	0,000	0,092	0,000	0,092	1,28	0,149	-	0,057
Obec Ostrov 00279315	Ostrov	12,830	0,086	0,000	0,025	0,011	0,000	0,122	1,36	0,175	-	0,053
Obec Hať 00635511	Obec Hať	22,790	0,307	0,000	0,076	0,000	-0,133	0,250	1,33	0,303	-	0,053
Obec Hlubyně 00662836	Hlubyně	11,697	0,043	0,000	0,057	0,000	0,000	0,100	1,30	0,153	-	0,052
Obec Darkovice 00635456	Obec Darkovice	24,254	0,058	0,000	0,261	0,000	-0,063	0,256	1,25	0,304	-	0,047
Obec Hostašovice 00600725	vodovod a kanalizace Hostašovice	14,864	0,125	0,000	0,037	0,000	0,000	0,161	1,39	0,206	-	0,045
Obec Levínská Olešnice 00854662	Levínská Olešnice, Žďár	17,505	0,098	0,000	0,082	0,000	0,000	0,180	1,27	0,222	-	0,042
Obec Běstvína 00269841	Běstvína	18,389	0,221	0,000	0,026	0,000	-0,045	0,202	1,30	0,240	-	0,038
Obec Závada 00635553	Závada	13,519	0,081	0,000	0,055	0,000	0,000	0,136	1,28	0,173	-	0,037
Obec Partutovice 00301701	Partutovice	20,151	0,115	0,066	0,150	0,000	-0,100	0,231	1,32	0,265	-	0,034
Obec Plavsko 00512699	Plavsko	15,800	0,000	0,000	0,019	0,151	0,000	0,170	1,29	0,203	-	0,033
Obec Vedrovice 00293741	Vedrovice	21,161	0,199	0,000	0,033	0,001	0,000	0,234	1,25	0,265	-	0,031
Obec Jindřichov 00301345	Jindřichov	10,037	0,103	0,000	0,010	0,000	0,000	0,113	1,42	0,142	-	0,029
Obec Vilémovice 00268488	Vilémovice	11,004	0,033	0,000	0,200	0,000	-0,114	0,119	1,34	0,148	-	0,029
Obec Brusné 00287091	Brusné	12,609	0,234	0,000	0,000	0,000	-0,096	0,138	1,31	0,166	-	0,028
Obec Vitějovice 00250813	Vitějovice	10,242	0,062	0,000	0,047	0,000	0,000	0,109	1,27	0,131	-	0,021
Teplárna Otrokovice, a.s. 29290171	Otrokovice	16,179	0,032	0,100	0,049	0,000	0,000	0,181	1,25	0,202	-	0,021
Obec Ohnič 00266540	Ohnič	12,130	0,098	0,000	0,042	0,000	0,000	0,140	1,30	0,157	-	0,017
Obec Radešinská Svratka 00295205	Vodovod Radešinská Svratka	18,806	0,000	0,226	0,000	0,000	0,000	0,226	1,29	0,242	-	0,017
Obec Malá Morava 00302970	Malá Morava	11,348	0,128	0,000	0,026	0,000	-0,025	0,130	1,25	0,142	-	0,012

Benchmarking vlastnických subjektů 2017

Vodovod - Smíšený model provozování - skupina IV.

(hodnota infrastrukturního majetku 10 000 001 - 100 000 000 Kč)

Vlastník a zároveň provozovatel (IČO)	Pro místo	Hodnota VIM (mil. Kč)	Odpisy (mil. Kč)	Prostředky obnovy VIM (mil. Kč)	Opravy (mil. Kč)	Podíl z kladného kalkulačního zisku na rozvoj a obnovu (mil. Kč)	Záporný kalkulační zisk (mil. Kč)	Celkové generované prostředky na obnovu VIM (mil. Kč)	%OBN	Výše minimálních prostředků na obnovu majetku (mil. Kč)	Pokrytí obnovy VIM (+/-)	Min. chybějící prostředky na obnovu majetku (mil. Kč)
Městys Žehušice 00236683	Žehušice	15,744	0,347	0,000	0,040	0,000	-0,185	0,202	1,35	0,213	-	0,011
Obec Radějovice 00240672	Radějovice obec	27,965	0,000	0,000	0,015	0,361	0,000	0,376	1,37	0,384	-	0,008
Město Bojkovice 00290807	Bojkovice	13,173	0,000	0,120	0,050	0,000	0,000	0,170	1,35	0,178	-	0,008
Obec Cekov 00478814	obec Cekov	18,797	0,193	0,000	0,075	0,000	-0,036	0,232	1,26	0,237	-	0,005
Obec Silůvky 00488305	Silůvky	14,593	0,000	0,097	0,095	0,000	-0,001	0,191	1,32	0,193	-	0,002
Obec Hnanice 00600351	Hnanice	15,711	0,053	0,000	0,011	0,131	0,000	0,195	1,25	0,196	-	0,002
DISTEP a.s. 65138091	Frýdek Místek voda předaná s tlakem	87,718	0,895	0,000	0,459	0,000	0,000	1,353	1,25	1,096	+	0,000
Technické služby Rudná a.s. 61673056	Rudná	74,103	2,411	6,219	0,137	0,000	-3,305	5,462	1,25	0,926	+	0,000
Město Brtnice 00285668	Město Brtnice	69,150	0,813	0,000	2,191	0,000	-0,658	2,346	1,44	0,994	+	0,000
Synthesia, a.s. 60108916	Pardubice	68,843	1,310	0,000	0,495	0,076	0,000	1,881	1,25	0,861	+	0,000
Město Moravský Beroun 00296244	Moravský Beroun	64,111	0,223	0,000	0,644	0,000	0,000	0,867	1,32	0,848	+	0,000
ADAVAK, s.r.o. 25583484	Adamov	55,011	1,003	0,000	0,827	0,727	0,000	2,556	1,31	0,719	+	0,000
Město Radnice 00259021	Radnice	54,040	0,583	0,000	2,489	0,000	-1,937	1,135	1,41	0,763	+	0,000
Obec Bohuslavice 00299839	Bohuslavice	51,046	0,591	0,090	0,056	0,000	0,000	0,737	1,25	0,638	+	0,000
Obec Chotoviny 00252352	Chotoviny	43,997	0,050	0,000	1,140	0,000	-0,507	0,683	1,33	0,587	+	0,000
Technické služby Města Bystré s.r.o. 27483100	Bystré	42,726	0,233	0,120	0,257	0,075	0,000	0,686	1,26	0,538	+	0,000
Obec Bernartice 00302325	Bernartice	39,984	0,503	0,000	0,074	0,000	0,000	0,577	1,29	0,515	+	0,000
Obec Horní Branná 00275735	Horní Branná - Valteřice	39,099	0,182	0,441	0,161	0,000	-0,225	0,559	1,32	0,515	+	0,000
Městys Zlonice 00235172	Zlonice, Lisovice, Vyšinek	36,807	0,650	0,000	0,003	0,000	0,000	0,653	1,25	0,460	+	0,000
Obec Mosty u Jablunkova 00296953	obec Mosty u Jablunkova	36,212	0,416	0,435	0,295	0,000	-0,304	0,843	1,65	0,597	+	0,000
Obec Jindřichov 00296074	Jindřichov	32,684	0,324	0,120	0,256	0,000	-0,039	0,662	1,25	0,410	+	0,000
Obec Vápenná 00303526	vodovod Vápenná	32,019	0,778	0,000	0,004	0,000	0,000	0,782	1,30	0,417	+	0,000
Vodotechnické služby s.r.o. 26048477	Počátky	31,200	1,163	0,000	0,053	0,000	0,000	1,216	1,29	0,402	+	0,000
Obec Ostravice 00297046	Ostravice	30,007	0,000	0,000	1,467	0,000	0,000	1,467	1,25	0,375	+	0,000
Obec Chroboly 00250465	Chroboly, Záhoří, Leptač	29,284	0,332	0,000	0,112	0,000	-0,018	0,426	1,29	0,377	+	0,000
Obec Kněžice 00289591	Kněžice	29,241	0,266	0,120	0,098	0,000	-0,013	0,471	1,49	0,437	+	0,000
OKD, a.s. 26863154	Frenštát pod Radhoštěm	29,040	0,419	0,000	0,000	0,000	0,000	0,419	1,25	0,363	+	0,000
Město Vlachovo Březí 00250821	v+k	28,948	0,595	0,100	0,469	0,000	-0,364	0,800	1,28	0,372	+	0,000
DISTEP a.s. 65138091	Frýdek-Místek voda předaná bez tlaku	28,589	0,251	0,000	0,150	0,000	0,000	0,401	1,25	0,357	+	0,000
Dobrovolný svazek obcí Jaroslavice, Slup 75011476	Jaroslavice, Slup, Olexovičky	28,100	0,167	0,300	0,106	0,000	0,000	0,573	1,45	0,407	+	0,000
Skupinový vodovod Dobrochov 47920912	Dobrochov	27,488	0,394	0,200	0,173	0,095	0,000	0,862	1,32	0,362	+	0,000
Obec Kvilda 00250511	Kvilda	25,520	0,000	0,000	0,111	0,233	0,000	0,343	1,25	0,320	+	0,000
Obec Velhartice 00256242	Nemilkov, Chotěšov, Hory Matky Boží, Stojanovice	24,881	0,155	0,419	0,043	0,000	0,000	0,617	1,30	0,324	+	0,000
Obec Syrovice 00282634	Syrovice	24,036	0,345	0,200	0,000	0,000	0,000	0,545	1,30	0,311	+	0,000
Obec Bouzov 00298719	Bouzov	23,710	0,000	0,000	0,535	0,000	0,000	0,535	1,28	0,304	+	0,000
Obec Šebrov - Kateřina 00281077	Šebrov-Kateřina	22,562	0,152	0,011	0,171	0,000	0,000	0,333	1,26	0,284	+	0,000

Benchmarking vlastnických subjektů 2017

Vodovod - Smíšený model provozování - skupina IV.

(hodnota infrastrukturního majetku 10 000 001 - 100 000 000 Kč)

Vlastník a zároveň provozovatel (IČO)	Pro místo	Hodnota VIM (mil. Kč)	Odpisy (mil. Kč)	Prostředky obnovy VIM (mil. Kč)	Opravy (mil. Kč)	Podíl z kladného kalkulačního zisku na rozvoj a obnovu (mil. Kč)	Záporný kalkulační zisk (mil. Kč)	Celkové generované prostředky na obnovu VIM (mil. Kč)	%OBN	Výše minimálních prostředků na obnovu majetku (mil. Kč)	Pokrytí obnovy VIM (+/-)	Min. chybějící prostředky na obnovu majetku (mil. Kč)
Obec Domanín 00512966	Domanín	22,114	0,285	0,000	0,216	0,000	0,000	0,501	1,52	0,337	+	0,000
Obec Velhartice 00256242	Velhartice	21,638	0,029	0,335	0,073	0,000	0,000	0,436	1,35	0,291	+	0,000
Městys Strážný 00250694	Strážný v+k	20,862	0,000	0,250	0,018	0,000	-0,004	0,264	1,25	0,262	+	0,000
Obec Ruda Nad Moravou 00303313	Hrabenov, Hostice	20,651	0,000	0,000	0,171	0,403	0,000	0,574	1,25	0,258	+	0,000
Elektrárna Dětmorovice a.s. 29452279	Dětmorovice	20,112	0,698	0,000	0,116	0,000	-0,137	0,677	1,25	0,251	+	0,000
Obec Choryně 00303844	Choryně	19,549	0,237	0,060	0,053	0,000	-0,042	0,308	1,25	0,244	+	0,000
Vojenská lázeňská a rekreační zařízení 00000582	Vojenský rehabilitační ústav Slapy	19,202	0,244	0,000	0,126	0,000	0,000	0,370	1,64	0,315	+	0,000
Obec Němčice 00665169	Němčice	17,472	0,587	0,000	0,012	0,000	-0,087	0,512	1,39	0,243	+	0,000
Obec Komňa 00207438	Komňa	16,512	0,000	0,296	0,017	0,000	0,000	0,313	1,29	0,213	+	0,000
Obec Čistá 00243680	Obec Čistá	15,407	0,451	0,000	0,005	0,000	-0,235	0,221	1,39	0,214	+	0,000
Městys Vraný 00235121	Městys Vraný	15,039	0,105	0,000	0,126	0,000	0,000	0,231	1,37	0,206	+	0,000
Obec Nový Vestec 00240541	Nový Vestec	15,000	0,000	0,150	0,047	0,000	0,000	0,197	1,25	0,188	+	0,000
Obec Hybrálec 00543705	Hybrálec	14,610	0,144	0,060	0,048	0,000	-0,025	0,226	1,29	0,188	+	0,000
Obec Lukavec u Hořic 00271781	Lukavec	14,158	0,227	0,010	0,014	0,000	-0,064	0,187	1,29	0,182	+	0,000
Obec Plískov 00573841	obec Plískov	13,919	0,278	0,000	0,001	0,000	0,000	0,279	1,29	0,179	+	0,000
Obec Čermná 00277711	Čermná	12,894	0,156	0,000	0,095	0,000	-0,064	0,187	1,42	0,183	+	0,000
Obec Dětrichov Nad Bystřicí 00295931	Dětrichov nad Bystřicí	12,837	0,000	0,301	0,103	0,000	-0,012	0,391	1,43	0,184	+	0,000
Obec Zašová 00304476	Veselá	12,813	0,027	0,200	0,104	0,000	-0,133	0,197	1,40	0,180	+	0,000
Obec Vojkov 00232955	Vojkov.Bezmíř	12,114	0,000	0,000	0,366	0,000	-0,178	0,188	1,26	0,153	+	0,000
Obec Velká Nad Veličkou 00285447	Velká nad Veličkou	12,085	0,215	0,000	0,028	0,091	0,000	0,334	1,25	0,151	+	0,000
Obec Moravec 00248673	Moravec	12,042	0,231	0,000	0,200	0,000	0,000	0,431	1,27	0,152	+	0,000
Obec Kořenov 00262421	Obec Kořenov	11,996	0,133	0,000	0,155	0,000	-0,014	0,273	1,50	0,180	+	0,000
Městys Hvězdlice 00291811	Hvězdlice	11,967	0,059	0,000	0,263	0,000	0,000	0,322	1,25	0,150	+	0,000
CPI BYTY, a.s. 26228700	Nový Borek	11,626	0,000	0,190	1,215	0,000	-0,921	0,484	1,25	0,145	+	0,000
Obec Poniklá 00276006	Poniklá	11,497	0,093	0,469	0,032	0,000	-0,302	0,291	1,31	0,150	+	0,000
Obec Chotusice 00236128	Chotusice	11,290	0,222	0,300	0,008	0,000	0,000	0,530	1,25	0,141	+	0,000
Obec Rouchovany 00290378	Rouchovany	11,103	0,000	0,000	0,377	0,000	-0,026	0,351	1,25	0,139	+	0,000
Městys Prosiměřice 00293415	Prosiměřice	10,885	0,140	0,000	0,012	0,000	0,000	0,152	1,32	0,144	+	0,000
Obec Skorošice 00635863	Skorošice	10,500	0,438	0,050	0,005	0,000	0,000	0,494	1,36	0,143	+	0,000
Obec Kozlov 04521811	Kozlov	10,210	0,241	0,096	0,010	0,000	0,000	0,347	1,31	0,134	+	0,000
Obec Budětsko 005*9	Vodovod Budětsko	10,113	0,245	0,000	0,000	0,000	-0,055	0,190	1,26	0,128	+	0,000
Obec Všenice 00573833	Všenice	10,095	0,155	0,000	0,000	0,000	0,000	0,155	1,28	0,129	+	0,000
Devět křížů 65264908	Devět křížů	10,050	0,096	0,000	0,255	0,008	0,000	0,359	1,30	0,130	+	0,000

Vysvětlivky:

+ pokrývá obnovu VIM

- nepokrývá obnovu VIM

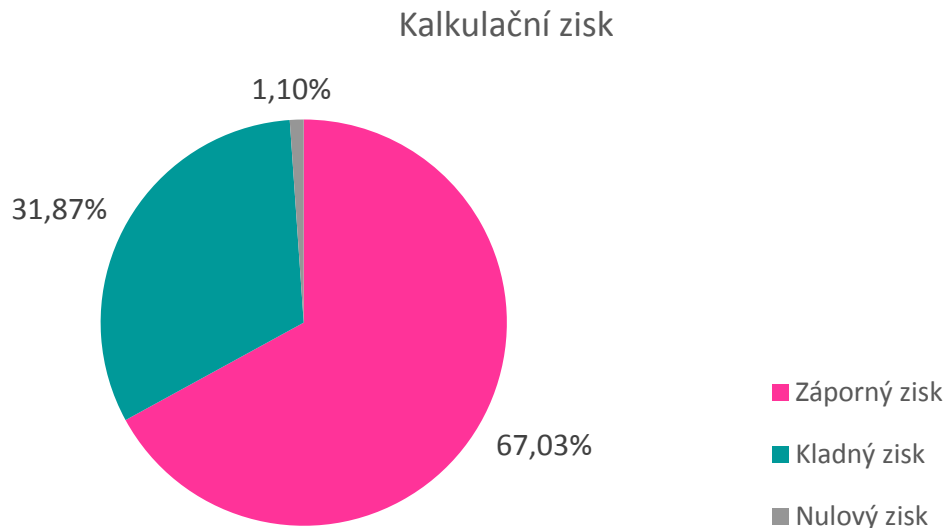
Pozn.: Při stanovení teoretické minimální výše prostředků na obnovu se nebere do úvahy plátcovství DPH vlastníka infrastrukturního majetku.

Benchmarking vlastnických subjektů 2017

Vodovod - Smíšený model provozování - skupina IV.

(hodnota infrastrukturního majetku 10 000 001 - 100 000 000 Kč)

Celkem tato skupina provozovala VIM se ztrátou 37,91 mil Kč. Ztráta byla vykázána celkem na 244 Porovnáních, na 4 Porovnáních byl vykázán nulový výsledek a na 116 Porovnáních byl vykázán kladný kalkulační zisk. Podíly Porovnání podle výše kalkulačního zisku přehledně zobrazuje níže uvedený graf.



Následující tabulka uvádí Porovnání, na kterých byl vykázán záporný kalkulační zisk. Nastavená cena tak při realizovaném objemu nepokrývá veškeré ekonomicky oprávněné náklady a dochází k dotování regulované činnosti vlastníkem VIM.

Vlastník a zároveň provozovatel (IČO)	Pro místo	Záporný kalkulační zisk (mil. Kč)
Technické služby Rudná a.s. 61673056	Rudná	-3,305
Město Radnice 00259021	Radnice	-1,937
Obec Černovice 00261831	Černovice	-1,419
ENERGO KD s.r.o. 48951412	Králův Dvůr - areál bývalých železáren	-1,182
Statutární město Kladno 00234516	Kladno - průmyslová zóna východ	-1,078
Obec Studenec 00276162	Studenec, Zálesní Lhota	-1,010
Obec Březová 00299880	Vodovod, kanalizace, ČOV Březová	-0,977
Obec Licibořice 00497011	Licibořice	-0,926
CPI BYTY, a.s. 26228700	Nový Borek	-0,921
Obec Jiřetín Pod Jedlovou 00261416	Jiřetín pod Jedlovou	-0,915
Obec Hvozdná 00283991	Hvozdná	-0,837
Obec Rohozná 00286516	Rohozná	-0,808
Obec Úvalno 00296422	Úvalno	-0,802
Obec Čistá 00276545	Čistá	-0,796
Obec Vyskytná Nad Jihlavou 00286893	Vyskytná nad Jihlavou	-0,772
Obec Záhoří 00276308	Záhoří, Proseč, Smrčí, Dlouhý, Pipce	-0,664
Obec Brumovice 00299871	Brumovice	-0,662
Město Brtnice 00285668	Město Brtnice	-0,658
Obec Nedakonice 00291153	Nedakonice	-0,625
Obec Zlatá Olešnice 00262625	Zlatá Olešnice	-0,512
Obec Český Rudolec 00246441	Obec Český Rudolec	-0,509
Obec Chotoviny 00252352	Chotoviny	-0,507
Obec Lukavice 00302961	Lukavice, Vlachov, Slavoňov	-0,495
Městys Kamenice 00286079	Městys Kamenice	-0,479
Obec Chomutice 00271594	Chomutice	-0,472
Obec Bystročice 00298735	Bystročice	-0,461
Obec Osek 00251631	Osek	-0,456
Obec Obyčtov 00546739	Obyčtov	-0,453
Město Jablonec nad Jizerou 00275778	Jablonec nad Jizerou	-0,444
Obec Dolní Branná 00277738	Dolní Branná	-0,406
Zásadská vodárenská společnost, s.r.o. 64049485	Zásada	-0,405

<i>Vlastník a zároveň provozovatel (IČO)</i>	<i>Pro místo</i>	<i>Záporný kalkulační zisk (mil. Kč)</i>
Obec Bílá Třemešná 00277673	Bílá Třemešná	-0,402
Obec Křoví 00545406	Křoví	-0,402
Obec Týček 00573825	Týček	-0,399
Obec Prostřední Bečva 00304221	Prostřední Bečva.	-0,388
Obec Oudoleň 00267996	Oudoleň	-0,388
Městys Želetava 00290751	Městys Želetava	-0,378
Městys Osvětimany 00291218	Osvětimany	-0,378
Obec Olešnice V Orlických Horách 00275174	Olešnice v Orlických horách	-0,377
Obec Dolní Kalná 00277762	Dolní Kalná, Slemeno	-0,376
Obec Malenice 00251461	obec Malenice	-0,375
Obec Vlachovice 00284670	Vlachovice - Vrbětice	-0,375
Obec Roztoky U Jilemnice 00276081	Roztoky u Jilemnice	-0,370
Město Vlachovo Březí 00250821	v+k	-0,364
Obec Sudkov 00303411	Sudkov	-0,361
Svazek obcí Lipov, Louka - ČOV a kanalizace 70921148	Lipov	-0,354
Obec Rychnověk 00273007	Rychnověk, Zvole	-0,347
Obec Loukov 00287440	Loukov	-0,342
Obec Hnátnice 00278874	Hnátnice	-0,342
Obec Kobylá nad Vidnavkou 70599971	vodovod Kobylá	-0,324
Obec Těškovice 00535117	Vodovod a kanalizace Těškovice	-0,320
Obec Mosty U Jablunkova 00296953	obec Mosty u Jablunkova	-0,304
Obec Poniklá 00276006	Poniklá	-0,302
Obec Staré Hamry 00297241	vodovod	-0,300
Obec Leština u Světlé 00267783	Leština u Světlé	-0,297
Obec Zadní Třebaň 00234028	Vodné a stočné Zadní Třebaň	-0,294
Městys Sněžné 00295451	Sněžné	-0,294
Obec Dřevěnice 00578321	Dřevěnice	-0,292
Obec Háje Nad Jizerou 00275689	Háje nad Jizerou	-0,290
Obec Bohdaneč 00236004	Bohdaneč	-0,287
Obec Věcov 00295621	Věcov	-0,282
Obec Rataje 00252786	Rataje	-0,275
Obec Strážné 00580180	Strážné	-0,269
Obec Líšná 00479110	Obec Líšná	-0,269
Obec Chvalnov-Lísky 00287270	Chvalnov /Lisky	-0,267
Obec Rajnochovice 00287661	Rajnochovice	-0,265
Obec Písek 00535982	Písek	-0,263
Obec Tršice 00299588	Tršice	-0,259
Obec Nemotice 00292133	Nemotice	-0,257
Obec Jakartovice 00300187	Jakartovice	-0,239
Obec Čistá 00243680	Obec Čistá	-0,235
Obec Nevojice 00292150	k.ú. Nevojice	-0,235
Obec Ujčov 00599891	Vodovod Ujčov	-0,234
Plzeňský Prazdroj, a. s. 45357366	PVP	-0,229
Obec Horní Branná 00275735	Horní Branná - Valteřice	-0,225
Obec Lampertice 00580741	RVS Lampertice	-0,222
Obec Batňovice 00277657	vodovod Batňovice	-0,219
Obec Vlčková 00568767	Vlčková	-0,216
Městys Louňovice pod Blaníkem 00232173	Louňovice pod Blaníkem	-0,214
Obec Hředle 00243761	Obec Hředle	-0,207
Obec Vlčice 00636045	vodovod Vlčice	-0,207
Obec Jiřice 00248355	Jiřice, Speřice	-0,206
Obec Sázava 00374466	Sázava	-0,205
Obec Nové Sady 00842168	Nové Sady	-0,203
Obec Bory 00294055	Bory	-0,200
Obec Bukovka 00273422	Bukovka	-0,200
Obec Žižkovo Pole 00268569	Platná	-0,200
Obec Jestřabí V Krkonoších 00275794	Jestřabí, Roudnice, Křižlice	-0,198
Obec Lomnice 00296198	Lomnice	-0,194
Obec Hoštice 00251232	obec Hoštice	-0,190
Obec Žďár 00583952	Žďár	-0,188
Obec Příkrý 00276022	Příkrý	-0,187
Obec Královec 47465549	Královec	-0,186
Městys Žehušice 00236683	Žehušice	-0,185
Obec Lodhěřov 00247014	Lodhěřov a m.č.	-0,184
Město Švihov 00256153	Švihov	-0,179
Obec Uhelná 00636053	vodovod Uhelná	-0,179

Benchmarking vlastnických subjektů 2017

Vodovod - Smíšený model provozování - skupina IV.

(hodnota infrastrukturního majetku 10 000 001 - 100 000 000 Kč)

Vlastník a zároveň provozovatel (IČO)	Pro místo	Záporný kalkulační zisk (mil. Kč)
Obec Mezno 00232220	Vodovod Mezno a Mitrovce	-0,178
Obec Vojkov 00232955	Vojkov.Bezmíř	-0,178
Obec Jedlí 00302716	Jedlí	-0,175
Městys Chlum u Třeboně 00246816	Chlum u Třeboně	-0,173
Obec Tchořovice 00667871	obec	-0,171
Obec Třebovice 00279650	Třebovice	-0,169
Obec Všeradice 00234001	Obec Všeradice	-0,161
Obec Čistá U Horek 00275662	Čistá	-0,156
Obec Velké Kunětice 00635952	vodovod Velké Kunětice	-0,155
Obec Jeseník nad Odrou 00297976	Vodovod Blahutovice, kanalizace Jeseník n/O	-0,154
Chodské vodárny a kanalizace, a.s. 49788761	Chodská Lhota	-0,149
Obec Branice 00249564	Branice	-0,147
Obec Světice 00240826	Světice	-0,146
Obec Solenice 00243311	Solenice	-0,145
VoKa - ekologické stavby, spol. s r.o. 46680331	Bioagra	-0,143
Obec Karlova Studánka 00296104	Karlova Studánka	-0,139
Obec Tisová 00279641	Tisová	-0,138
Elektrárna Dětmárovice a.s. 29452279	Dětmárovice	-0,137
Obec Zašová 00304476	Veselá	-0,133
Obec Hať 00635511	Obec Hať	-0,133
Obec Veselý Ždár 00268445	Veselý Ždár	-0,133
Obec Velký Ratmírov 00666556	Velký Ratmírov	-0,130
Obec Branná 00302406	Branná	-0,128
Město Kožlany 00257958	Kožlany	-0,127
Obec Horní Studénky 00635944	H.Studénky kanalizace a čov	-0,123
Obec Týn Nad Bečvou 00850641	Týn nad Bečvou	-0,123
Obec Zdíkov 00250872	Zdíkov	-0,122
Obec Hůrky 00258741	Hůrky	-0,121
Město Hartmanice 00255467	Hartmanice	-0,121
Obec Samšina 00272078	Samšina	-0,119
Obec Podkopná Lhota 00544493	Podkopná Lhota-vodovod-obyvatele s trvalým pobytem	-0,118
Obec Vilémovice 00268488	Vilémovice	-0,114
Obec Hoštejn 00302589	Hoštejn	-0,111
Obec Police 00290149	Obec Police	-0,110
Svazek obcí Mírová pod Kozákovem 62013033	Mírová pod Kozákovem	-0,106
Obec Mankovice 00600776	Vodovod Mankovice	-0,105
Obec Podolí 00635791	Podolí	-0,104
Obec Horní Vltavice 00250422	Horní Vltavice	-0,103
Obec Komárno 00287326	Komárno	-0,102
Obec Partutovice 00301701	Partutovice	-0,100
Obec Služátky 00179779	Služátky	-0,098
Obec Srní 00256081	Srní	-0,098
Obec Brusné 00287091	Brusné	-0,096
Obec Hošťálkovy 00296031	Hošťálkovy	-0,096
Obec Němčice 00665169	Němčice	-0,087
Obec Polná Na Šumavě 04498356	Květušín v+k	-0,087
Město Spálené Poříčí 00257249	Spálené Poříčí	-0,086
Obec Arnolec 00373613	Arnolec	-0,084
Obec Řečice 00295353	Vodovod Řečice	-0,079
Obec Lípa 00267805	Obec Lípa	-0,077
Obec Struhařov 00240800	Struhařov	-0,076
Obec Tísek 00298484	Vodovod a kanalizace Tísek	-0,075
Městys Úsobí 00268411	Úsobí	-0,075
Zemědělské družstvo Miletín 00021512	vodovod ZD Miletín	-0,073
Obec Koldín 00279056	Koldín	-0,071
Obec Zavlekov 00256315	Zavlekov	-0,071
Obec Jívka 00277983	Jívka	-0,069
Obec Žihobce 00256366	Žihobce	-0,069
Obec Radim 00272001	Radim - Tužín	-0,065
Obec Borovnice 00580210	Borovnice	-0,065
Obec Čermná 00277711	Čermná	-0,064
Obec Lukavec u Hořic 00271781	Lukavec	-0,064
Obec Chlum 48222631	Chlum	-0,064
Obec Darkovice 00635456	Obec Darkovice	-0,063
Obec Rovensko 00303305	Rovensko	-0,062
Obec Cejle 00488615	Cejle	-0,062

Benchmarking vlastnických subjektů 2017

Vodovod - Smíšený model provozování - skupina IV.

(hodnota infrastrukturního majetku 10 000 001 - 100 000 000 Kč)

Vlastník a zároveň provozovatel (IČO)	Pro místo	Záporný kalkulační zisk (mil. Kč)
Město Stráž nad Nežárkou 00247502	Město Stráž nad Nežárkou	-0,060
Obec Kařez 00258806	Kařez	-0,059
Obec Hracholusky 00250431	hracholusky v+k	-0,055
Obec Budětsko 005 ⁹	Vodovod Budětsko	-0,055
Obec Křovice 00473821	Křovice	-0,053
Obec Dolní Olešnice 00580171	Dolní Olešnice	-0,051
Obec Kateřinice 00303917	Kateřinice	-0,051
Obec Mikulovice 00303003	Mikulovice	-0,050
Obec Nekmíř 00258164	Nekmíř >	-0,049
Obec Hlavenec 00474177	Vodovod Hlavenec	-0,048
Obec Dvory 00239071	Dvory	-0,046
Obec Raková 00519391	obec Raková	-0,045
Obec Běstvina 00269841	Běstvina	-0,045
Obec Velichovky 00273155	Velichovky + Hustříany	-0,044
Obec Choryně 00303844	Choryně	-0,042
Obec Kounov 00274992	Kounov	-0,042
Obec Jinošov 00289540	Jinošov	-0,039
Obec Jindřichov 00296074	Jindřichov	-0,039
Obec Kosov 00302813	Kosov	-0,038
Obec Cekov 00478814	obec Cekov	-0,036
Obec Pavlínov 00599654	Pavlínov	-0,035
Obec Lísek 00294730	Lísek	-0,035
Obec Vítkovice 00276260	Vítkovice	-0,034
Obec Sedlice 00662968	Sedlice	-0,032
Obec Kobylice 44444371	Kobylice	-0,030
Obec Medlice 00636860	Obec Medlice	-0,029
Obec Stožec 00250686	Stožec, České Žleby	-0,028
Chodské vodárny a kanalizace, a.s. 49788761	Pec pod Čerchovem	-0,026
Obec Rouchovany 00290378	Rouchovany	-0,026
VSP Group, a.s. 25536346	Olešnice	-0,025
Obec Hybrálec 00543705	Hybrálec	-0,025
Obec Malá Morava 00302970	Malá Morava	-0,025
Obec Vápenný Podol 00271110	Vápenný Podol	-0,024
Město Pyšely 00240664	Pyšely, Zaječice, Kovářovice	-0,024
Obec Markvartice 00271802	Markvartice	-0,024
Obec Lichkov 00279161	Lichkov	-0,024
Obec Velké Březno 00267139	občané Velké Březno, Valtířov	-0,023
Obec Krasov 00296121	Krasov	-0,023
Obec Petrovice 00576123	Petrovice	-0,022
Obec Kámen 00267597	Kámen	-0,022
Obec Rohozná 00277274	Rohozná	-0,021
Obec Velká Losenice 00295655	Vodovod, ČOV a kanalizace Velká Losenice	-0,021
Obec Štěpánovice 00365548	Štěpánovice	-0,019
TOSHULIN, a.s. 25510851	Hulín	-0,019
Obec Ktiš 00250503	Ktiš, Březovík, Smědeč - voda, Ktiš, Smědeč kanál	-0,019
Obec Pozdřechov 00304204	Pozdřechov	-0,019
Obec Chroboly 00250465	Chroboly, Záhoří, Leptač	-0,018
Obec Jesenice 00242373	Jesenice	-0,017
Obec Kořenov 00262421	Obec Kořenov	-0,014
Obec Kněžice 00289591	Kněžice	-0,013
Obec Malovice 00250571	Krtelský vodovod	-0,012
Obec Dětrichov Nad Bystřicí 00295931	Dětrichov nad Bystřicí	-0,012
Obec Bítov 00292494	Bítov	-0,011
Obec Kostelec Nad Vltavou 00249769	Kostelec nad Vltavou	-0,010
Městys Jimramov 00294471	Jimramov	-0,009
Obec Radslavice 00301884	Radslavice	-0,009
Obec Růžďka 00304280	Růžďka	-0,008
Obec Veverské Knínice 00378640	Veverské Knínice	-0,007
Městys Strážný 00250694	Strážný v+k	-0,004
Obec Skočice 00251780	Lidmovice	-0,003
Obec Čakov 00231541	Čakov	-0,001
Obec Ratměřice 00473481	Ratměřice	-0,001
Obec Mičovice 00583090	Mičovice, Jáma-vodovod, Mičovice kanál	-0,001
Obec Silůvky 00488305	Silůvky	-0,001
Aircraft Industries, a.s. 27174841	Kunovice	-0,001
Slovácké strojírný, akciová společnost 00008702	MEP POSTŘELMOV	-0,001

Benchmarking vlastnických subjektů 2017

Vodovod - Smíšený model provozování - skupina IV.

(hodnota infrastrukturního majetku 10 000 001 - 100 000 000 Kč)

Vlastník a zároveň provozovatel (IČO)	Pro místo	Záporný kalkulační zisk (mil. Kč)
Obec Hartmanice 00276634	Hartmanice	-0,001
Obec Kostelní Hlavno 00238112	Vodovod a kanalizace Kostelní Hlavno	-0,001
Obec Syrovice 00282634	Syrovice	-0,000499
Obec Bouzov 00298719	Bouzov	-0,000197
Obec Obecnice 00242918	Obecnice	-0,000125
Obec Číměř 00246450	Číměř	-0,000090
Městys Stará Říše 00286648	Stará Říše	-0,000084
Městys Hvězdlice 00291811	Hvězdlice	-0,000062
Obec Výprachtice 00279765	Výprachtice	-0,000060
Obec Moraveč 00248673	Moraveč	-0,000046
Vojenská lázeňská a rekreační zařízení 00000582	Vojenský rehabilitační ústav Slapy	-0,000040
Obec Moravany 00285129	Moravany	-0,000019
Obec Všenice 00573833	Všenice	-0,000016
Obec Město Libavá 04498704	Libavá	-0,000011
Obec Dubčany 00576221	Obec Dubčany	-0,000010

Ve smíšeném modelu provozování VIM (kde je vlastnický subjekt totožný s provozovatelským) není možné vykazovat v kalkulaci hodnotu v kalkulační položce 4.3 Nájem infrastrukturního majetku. Ve skupině se vyskytuje 18 níže uvedených Porovnání s vykázaným nájemným v položce 4.3. Jedná se o chybu vykazování, patrně je zde uveden nájem jiného než infrastrukturního majetku.

Vlastník a zároveň provozovatel (IČO)	Pro místo	Nájemné (mil. Kč)
ADAVAK, s.r.o. 25583484	Adamov	0,617
Devět křížů 65264908	Devět křížů	0,406
Svazek obcí Lipov, Louka - ČOV a kanalizace 70921148	Lipov	0,138
VoKa - ekologické stavby, spol. s r.o. 46680331	Bioagra	0,050
Skupinový vodovod Dobrochov 47920912	Dobrochov	0,018
Obec Příkrý 00276022	Příkrý	0,010
Obec Hať 00635511	Obec Hať	0,008
VHS SÍTKA, s.r.o. 47150891	Řídeč, Komárov, Mladějovice	0,008
Obec Kobylce 44444371	Kobylce	0,007
Městys Stařeč 00290491	Stařeč	0,005
Obec Čakov 00231541	Čakov	0,003
Obec Velhartice 00256242	Nemilkov, Chotěšov, Hory Matky Boží, Stojanovice	0,003
Svazek obcí Mírová pod Kozákovem 62013033	Mírová pod Kozákovem	0,002
Město Kožlany 00257958	Kožlany	0,001
Obec Bernartice 00277665	Bernartice	0,001
Obec Struhařov 00240800	Struhařov	0,001
Obec Pozdřechov 00304204	Pozdřechov	0,001
Obec Raková 00519391	obec Raková	0,001

Celkem za tuto skupinu byla na řádku č. 20 Porovnání vykázána tvorba prostředků obnovy za daný rok ve výši 79,35 mil. Kč a jejich čerpání 39,22 mil. Kč. Hodnoty řádku 20 od roku 2009 činí celkem za skupinu v položce tvorba 275,91 mil. Kč a v položce čerpání 173,35 mil. Kč. Pokud porovnáme hodnotu na ř. 20 v položce tvorba za daný rok s celkovou hodnotou minimální teoretické výše prostředků na obnovu za skupinu, zjistíme, že vlastnické subjekty tuto minimální výši nepokryli ani s využitím jiných zdrojů než je vodné. Rozdíl činí 41,15 mil. Kč. 106 Porovnání má veškeré položky řádku 20. nulové.

6.2.4 Seznam analyzovaných vlastníků

Vlastník a zároveň provozovatel (IČO)	Pro místo	Hodnota majetku (mil. Kč)	Skupina (vlastnický BM)
"Bělská skupina" 67106455	vodovod Mrtník, ČOV Loza	19,210	IV.skupina(>10mil.Kč)
ADAVAK, s.r.o. 25583484	Adamov	55,011	IV.skupina(>10mil.Kč)
Aircraft Industries, a.s. 27174841	Kunovice	22,427	IV.skupina(>10mil.Kč)
CPI BYTY, a.s. 26228700	Nový Borek	11,626	IV.skupina(>10mil.Kč)
Devět křížů 65264908	Devět křížů	10,050	IV.skupina(>10mil.Kč)
DIAMO, státní podnik 00002739	Stráž pod Ralskem (vodné a stočné)	39,313	IV.skupina(>10mil.Kč)

Benchmarking vlastnických subjektů 2017

Vodovod - Smíšený model provozování - skupina IV.

(hodnota infrastrukturního majetku 10 000 001 - 100 000 000 Kč)

DISTEP a.s. 65138091	Frýdek Místek voda předaná s tlakem	87,718	IV.skupina(>10mil.Kč)
DISTEP a.s. 65138091	Frýdek-Místek voda předaná bez tlaku	28,589	IV.skupina(>10mil.Kč)
Dobrovolný svazek obcí Jaroslavice, Slup 75011476	Jaroslavice, Slup, Olexovičky	28,100	IV.skupina(>10mil.Kč)
Elektrárna Dětmarovice a.s. 29452279	Dětmarovice	20,112	IV.skupina(>10mil.Kč)
ENERGO KD s.r.o. 48951412	Králův Dvůr - areál bývalých železáren	17,400	IV.skupina(>10mil.Kč)
Chodské vodárny a kanalizace, a.s. 49788761	Chodská Lhota	22,151	IV.skupina(>10mil.Kč)
Chodské vodárny a kanalizace, a.s. 49788761	Pec pod Čerchovem	15,903	IV.skupina(>10mil.Kč)
KRÁLOVOPOLSKÁ, a.s. 46347267	Brno, areál KRÁLOVOPOLSKÁ, a.s.	43,089	IV.skupina(>10mil.Kč)
Město Bojkovice 00290807	Bojkovice	13,173	IV.skupina(>10mil.Kč)
Město Brtnice 00285668	Město Brtnice	69,150	IV.skupina(>10mil.Kč)
Město Deštná 00246506	Deštná	38,420	IV.skupina(>10mil.Kč)
Město Dolní Bousov 00237680	Dolní Bousov	90,110	IV.skupina(>10mil.Kč)
Město Hartmanice 00255467	Hartmanice	40,097	IV.skupina(>10mil.Kč)
Město Jablonec nad Jizerou 00275778	Jablonec nad Jizerou	28,101	IV.skupina(>10mil.Kč)
Město Kožlany 00257958	Kožlany	17,540	IV.skupina(>10mil.Kč)
Město Moravský Beroun 00296244	Moravský Beroun	64,111	IV.skupina(>10mil.Kč)
Město Olešnice 00280755	Olešnice	74,993	IV.skupina(>10mil.Kč)
Město Pyšely 00240664	Pyšely, Zaječice, Kovářovice	92,188	IV.skupina(>10mil.Kč)
Město Radnice 00259021	Radnice	54,040	IV.skupina(>10mil.Kč)
Město Spálené Poříčí 00257249	Spálené Poříčí	82,326	IV.skupina(>10mil.Kč)
Město Stráž nad Nežárkou 00247502	Město Stráž nad Nežárkou	36,595	IV.skupina(>10mil.Kč)
Město Strážov 00256102	Záhorčice, Horní Němčice, Víteň	11,655	IV.skupina(>10mil.Kč)
Město Štítý 00303453	Štítý, Heroltice	67,237	IV.skupina(>10mil.Kč)
Město Švihov 00256153	Švihov	41,129	IV.skupina(>10mil.Kč)
Město Úsov 00303500	město Úsov	10,933	IV.skupina(>10mil.Kč)
Město Vlachovo Březí 00250821	v+k	28,948	IV.skupina(>10mil.Kč)
Městys Bojanov 00269867	Bojanov	19,011	IV.skupina(>10mil.Kč)
Městys Havlíčkova Borová 00267431	Havlíčková Borová	41,036	IV.skupina(>10mil.Kč)
Městys Hvězdlice 00291811	Hvězdlice	11,967	IV.skupina(>10mil.Kč)
Městys Chlum u Třeboně 00246816	Chlum u Třeboně	69,731	IV.skupina(>10mil.Kč)
Městys Jimramov 00294471	Jimramov	49,448	IV.skupina(>10mil.Kč)
Městys Kamenice 00286079	Městys Kamenice	31,831	IV.skupina(>10mil.Kč)
Městys Louňovice pod Blaníkem 00232173	Louňovice pod Blaníkem	63,266	IV.skupina(>10mil.Kč)
Městys Osvětimany 00291218	Osvětimany	24,823	IV.skupina(>10mil.Kč)
Městys Prosiměřice 00293415	Prosiměřice	10,885	IV.skupina(>10mil.Kč)
Městys Sněžné 00295451	Sněžné	14,034	IV.skupina(>10mil.Kč)
Městys Stará Říše 00286648	Stará Říše	11,455	IV.skupina(>10mil.Kč)
Městys Stařeč 00290491	Stařeč	54,653	IV.skupina(>10mil.Kč)
Městys Strážný 00250694	Strážný v+k	20,862	IV.skupina(>10mil.Kč)
Městys Úsobí 00268411	Úsobí	33,295	IV.skupina(>10mil.Kč)
Městys Vraný 00235121	Městys Vraný	15,039	IV.skupina(>10mil.Kč)
Městys Vrchotovy Janovice 00233005	Vrchotovy Janovice	28,185	IV.skupina(>10mil.Kč)
Městys Zlonice 00235172	Zlonice, Lisovice, Vyšíněk	36,807	IV.skupina(>10mil.Kč)
Městys Žehušice 00236683	Žehušice	15,744	IV.skupina(>10mil.Kč)
Městys Želetava 00290751	Městys Želetava	30,150	IV.skupina(>10mil.Kč)
Obec Arnolec 00373613	Arnolec	14,892	IV.skupina(>10mil.Kč)
Obec Bartošovice V Orlických Horách 00274691	Bartošovice v Orlických horách	18,804	IV.skupina(>10mil.Kč)
Obec Batňovice 00277657	vodovod Batňovice	37,158	IV.skupina(>10mil.Kč)
Obec Bernartice 00277665	Bernartice	32,119	IV.skupina(>10mil.Kč)
Obec Bernartice 00302325	Bernartice	39,984	IV.skupina(>10mil.Kč)
Obec Běstvina 00269841	Běstvina	18,389	IV.skupina(>10mil.Kč)
Obec Bílá Třemešná 00277673	Bílá Třemešná	58,540	IV.skupina(>10mil.Kč)
Obec Bítov 00292494	Bítov	15,126	IV.skupina(>10mil.Kč)
Obec Bohdalec 00599280	Vodovod a kanalizace Bohdalec	16,309	IV.skupina(>10mil.Kč)
Obec Bohdaneč 00236004	Bohdaneč	23,850	IV.skupina(>10mil.Kč)
Obec Bohuslavice 00299839	Bohuslavice	51,046	IV.skupina(>10mil.Kč)
Obec Borovnice 00580210	Borovnice	16,222	IV.skupina(>10mil.Kč)
Obec Bory 00294055	Bory	18,267	IV.skupina(>10mil.Kč)
Obec Bouzov 00298719	Bouzov	23,710	IV.skupina(>10mil.Kč)
Obec Branice 00249564	Branice	14,436	IV.skupina(>10mil.Kč)
Obec Branná 00302406	Branná	21,500	IV.skupina(>10mil.Kč)
Obec Bransouze 00545635	Bransouze	18,224	IV.skupina(>10mil.Kč)
Obec Brumovice 00299871	Brumovice	42,625	IV.skupina(>10mil.Kč)
Obec Brusné 00287091	Brusné	12,609	IV.skupina(>10mil.Kč)
Obec Březová 00299880	Vodovod, kanalizace, ČOV Březová	37,182	IV.skupina(>10mil.Kč)
Obec Budětsko 005 ³⁹	Vodovod Budětsko	10,113	IV.skupina(>10mil.Kč)

Obec Bukovka 00273422	Bukovka	17,100	IV.skupina(>10mil.Kč)
Obec Bystročice 00298735	Bystročice	14,675	IV.skupina(>10mil.Kč)
Obec Bystřička 00303739	Bystřička	24,759	IV.skupina(>10mil.Kč)
Obec Cejle 00488615	Cejle	16,596	IV.skupina(>10mil.Kč)
Obec Cekov 00478814	obec Cekov	18,797	IV.skupina(>10mil.Kč)
Obec Čakov 00231541	Čakov	18,150	IV.skupina(>10mil.Kč)
Obec Čerčany 00231584	Čerčany	74,990	IV.skupina(>10mil.Kč)
Obec Čermná 00277711	Čermná	12,894	IV.skupina(>10mil.Kč)
Obec Černovice 00261831	Černovice	11,670	IV.skupina(>10mil.Kč)
Obec Červená Lhota 00376787	Červená Lhota	13,502	IV.skupina(>10mil.Kč)
Obec Český Rudolec 00246441	Obec Český Rudolec	33,077	IV.skupina(>10mil.Kč)
Obec Číměř 00246450	Číměř	53,658	IV.skupina(>10mil.Kč)
Obec Čistá 00243680	Obec Čistá	15,407	IV.skupina(>10mil.Kč)
Obec Čistá 00276545	Čistá	39,100	IV.skupina(>10mil.Kč)
Obec Čistá U Horek 00275662	Čistá	25,769	IV.skupina(>10mil.Kč)
Obec Dalečín 00294179	Dalečín	52,450	IV.skupina(>10mil.Kč)
Obec Darkovice 00635456	Obec Darkovice	24,254	IV.skupina(>10mil.Kč)
Obec Daskabát 00635359	Daskabát	11,834	IV.skupina(>10mil.Kč)
Obec Dětrřichov Nad Bystřicí 00295931	Dětrřichov nad Bystřicí	12,837	IV.skupina(>10mil.Kč)
Obec Dolní Branná 00277738	Dolní Branná	22,391	IV.skupina(>10mil.Kč)
Obec Dolní Kalná 00277762	Dolní Kalná, Slemeno	28,966	IV.skupina(>10mil.Kč)
Obec Dolní Olešnice 00580171	Dolní Olešnice	11,770	IV.skupina(>10mil.Kč)
Obec Domanín 00512966	Domanín	22,114	IV.skupina(>10mil.Kč)
Obec Dřevěnice 00578321	Dřevěnice	15,260	IV.skupina(>10mil.Kč)
Obec Dubčany 00576221	Obec Dubčany	12,976	IV.skupina(>10mil.Kč)
Obec Dvory 00239071	Dvory	19,485	IV.skupina(>10mil.Kč)
Obec Háje Nad Jizerou 00275689	Háje nad Jizerou	22,104	IV.skupina(>10mil.Kč)
Obec Hajnice 00277827	Hajnice 1	14,912	IV.skupina(>10mil.Kč)
Obec Hartmanice 00276634	Hartmanice	16,827	IV.skupina(>10mil.Kč)
Obec Hať 00635511	Obec Hať	22,790	IV.skupina(>10mil.Kč)
Obec Herálec 00294306	Herálec	27,155	IV.skupina(>10mil.Kč)
Obec Heřmaničky 00231771	Heřmaničky	21,047	IV.skupina(>10mil.Kč)
Obec Hlavenec 00474177	Vodovod Hlavenec	11,500	IV.skupina(>10mil.Kč)
Obec Hlubyně 00662836	Hlubyně	11,697	IV.skupina(>10mil.Kč)
Obec Hnanice 00600351	Hnanice	15,711	IV.skupina(>10mil.Kč)
Obec Hnátnice 00278874	Hnátnice	25,016	IV.skupina(>10mil.Kč)
Obec Horní Bradlo 00270130	Horní Bradlo	11,639	IV.skupina(>10mil.Kč)
Obec Horní Branná 00275735	Horní Branná - Valteřice	39,099	IV.skupina(>10mil.Kč)
Obec Horní Studénky 00635944	H.Studénky kanalizace a čov	11,836	IV.skupina(>10mil.Kč)
Obec Horní Vltavice 00250422	Horní Vltavice	25,027	IV.skupina(>10mil.Kč)
Obec Hostašovice 00600725	vodovod a kanalizace Hostašovice	14,864	IV.skupina(>10mil.Kč)
Obec Hošťálkovy 00296031	Hošťálkovy	16,828	IV.skupina(>10mil.Kč)
Obec Hoštejn 00302589	Hoštejn	12,846	IV.skupina(>10mil.Kč)
Obec Hoštice 00251232	obec Hoštice	12,268	IV.skupina(>10mil.Kč)
Obec Hracholusky 00250431	hracholusky v+k	10,019	IV.skupina(>10mil.Kč)
Obec Hředle 00233277	Hředle u Zdic	17,020	IV.skupina(>10mil.Kč)
Obec Hředle 00243761	Obec Hředle	10,365	IV.skupina(>10mil.Kč)
Obec Hůrky 00258741	Hůrky	11,513	IV.skupina(>10mil.Kč)
Obec Hvozdná 00283991	Hvozdná	20,756	IV.skupina(>10mil.Kč)
Obec Hybrálec 00543705	Hybrálec	14,610	IV.skupina(>10mil.Kč)
Obec Chlum 48222631	Chlum	15,083	IV.skupina(>10mil.Kč)
Obec Chomutice 00271594	Chomutice	18,535	IV.skupina(>10mil.Kč)
Obec Choryně 00303844	Choryně	19,549	IV.skupina(>10mil.Kč)
Obec Chotoviny 00252352	Chotoviny	43,997	IV.skupina(>10mil.Kč)
Obec Chotusice 00236128	Chotusice	11,290	IV.skupina(>10mil.Kč)
Obec Chotýšany 00231886	Chotýšany	20,500	IV.skupina(>10mil.Kč)
Obec Chroboly 00250465	Chroboly, Záhoří, Leptač	29,284	IV.skupina(>10mil.Kč)
Obec Chvaleč 00277941	Chvaleč	23,370	IV.skupina(>10mil.Kč)
Obec Chvalnov-Lísky 00287270	Chvalnov /Lisky	12,700	IV.skupina(>10mil.Kč)
Obec Jakartovice 00300187	Jakartovice	34,212	IV.skupina(>10mil.Kč)
Obec Jedlí 00302716	Jedlí	28,136	IV.skupina(>10mil.Kč)
Obec Jesenice 00242373	Jesenice	15,799	IV.skupina(>10mil.Kč)
Obec Jeseník nad Odrou 00297976	Vodovod Blahutovice, kanalizace Jeseník n/O	13,215	IV.skupina(>10mil.Kč)
Obec Jestřábí V Krkonoších 00275794	Jestřábí, Roudnice, Křižlice	18,404	IV.skupina(>10mil.Kč)
Obec Jetětice 00249734	Jetětice	10,346	IV.skupina(>10mil.Kč)
Obec Jindřichov 00296074	Jindřichov	32,684	IV.skupina(>10mil.Kč)

Obec Jindřichov 00301345	Jindřichov	10,037	IV.skupina(>10mil.Kč)
Obec Jinošov 00289540	Jinošov	15,046	IV.skupina(>10mil.Kč)
Obec Jiřetín Pod Jedlovou 00261416	Jiřetín pod Jedlovou	67,841	IV.skupina(>10mil.Kč)
Obec Jiřice 00248355	Jiřice,Speřice	37,681	IV.skupina(>10mil.Kč)
Obec Jívka 00277983	Jívka	23,986	IV.skupina(>10mil.Kč)
Obec Kájov 00245933	Kájov	28,016	IV.skupina(>10mil.Kč)
Obec Kámen 00267597	Kámen	12,472	IV.skupina(>10mil.Kč)
Obec Kameničky 00270245	Kameničky	19,707	IV.skupina(>10mil.Kč)
Obec Karlova Studánka 00296104	Karlova Studánka	17,903	IV.skupina(>10mil.Kč)
Obec Kařez 00258806	Kařez	20,908	IV.skupina(>10mil.Kč)
Obec Kateřinice 00303917	Kateřinice	45,463	IV.skupina(>10mil.Kč)
Obec Kněžice 00289591	Kněžice	29,241	IV.skupina(>10mil.Kč)
Obec Kňovice 00473821	Kňovice	16,474	IV.skupina(>10mil.Kč)
Obec Kobylá nad Vidnavkou 70599971	vodovod Kobylá	19,846	IV.skupina(>10mil.Kč)
Obec Kobylice 44444371	Kobylice	18,817	IV.skupina(>10mil.Kč)
Obec Kocbeře 00278009	Kocbeře	26,341	IV.skupina(>10mil.Kč)
Obec Koldín 00279056	Koldín	11,951	IV.skupina(>10mil.Kč)
Obec Komárno 00287326	Komárno	11,196	IV.skupina(>10mil.Kč)
Obec Komňa 00207438	Komňa	16,512	IV.skupina(>10mil.Kč)
Obec Korolupy 00600423	Korolupy	15,068	IV.skupina(>10mil.Kč)
Obec Kořenov 00262421	Obec Kořenov	11,996	IV.skupina(>10mil.Kč)
Obec Kosov 00302813	Kosov	18,680	IV.skupina(>10mil.Kč)
Obec Kostelec Nad Vltavou 00249769	Kostelec nad Vltavou	13,322	IV.skupina(>10mil.Kč)
Obec Kostelní Hlavno 00238112	Vodovod a kanalizace Kostelní Hlavno	18,900	IV.skupina(>10mil.Kč)
Obec Kounov 00274992	Kounov	16,000	IV.skupina(>10mil.Kč)
Obec Kozlov 04521811	Kozlov	10,210	IV.skupina(>10mil.Kč)
Obec Kozlovice 00296821	Kozlovice	17,999	IV.skupina(>10mil.Kč)
Obec Královec 47465549	Královec	13,506	IV.skupina(>10mil.Kč)
Obec Krasov 00296121	Krasov	22,468	IV.skupina(>10mil.Kč)
Obec Křečovice 00232068	Křečovice, Nahoruby	15,676	IV.skupina(>10mil.Kč)
Obec Křoví 00545406	Křoví	28,034	IV.skupina(>10mil.Kč)
Obec Ktiš 00250503	Ktiš, Březovík, Smědeč - voda,Ktiš, Smědeč kanál	12,518	IV.skupina(>10mil.Kč)
Obec Kvilda 00250511	Kvilda	25,520	IV.skupina(>10mil.Kč)
Obec Lampertice 00580741	RVS Lampertice	11,460	IV.skupina(>10mil.Kč)
Obec Leština u Světlé 00267783	Leština u Světlé	47,630	IV.skupina(>10mil.Kč)
Obec Levínská Olešnice 00854662	Levínská Olešnice, Žďár	17,505	IV.skupina(>10mil.Kč)
Obec Licibořice 00497011	Licibořice	15,225	IV.skupina(>10mil.Kč)
Obec Lichkov 00279161	Lichkov	26,116	IV.skupina(>10mil.Kč)
Obec Lichnov 00298115	obec Lichnov	11,709	IV.skupina(>10mil.Kč)
Obec Lípa 00267805	Obec Lípa	37,784	IV.skupina(>10mil.Kč)
Obec Lísek 00294730	Lísek	17,124	IV.skupina(>10mil.Kč)
Obec Líšná 00479110	Obec Líšná	12,649	IV.skupina(>10mil.Kč)
Obec Lodhěřov 00247014	Lodhěřov a m.č.	23,115	IV.skupina(>10mil.Kč)
Obec Lomnice 00296198	Lomnice	43,088	IV.skupina(>10mil.Kč)
Obec Loukov 00287440	Loukov	15,864	IV.skupina(>10mil.Kč)
Obec Lukavec u Hořic 00271781	Lukavec	14,158	IV.skupina(>10mil.Kč)
Obec Lukavice 00302961	Lukavice, Vlachov, Slavoňov	11,150	IV.skupina(>10mil.Kč)
Obec Lukavice 00302961	obec Lukavice	12,313	IV.skupina(>10mil.Kč)
Obec Malá Morava 00302970	Malá Morava	11,348	IV.skupina(>10mil.Kč)
Obec Malenice 00251461	obec Malenice	40,306	IV.skupina(>10mil.Kč)
Obec Malovice 00250571	Krtelský vodovod	12,537	IV.skupina(>10mil.Kč)
Obec Mankovice 00600776	Vodovod Mankovice	17,500	IV.skupina(>10mil.Kč)
Obec Markvartice 00271802	Markvartice	34,115	IV.skupina(>10mil.Kč)
Obec Martinice v Krkonoších 00580805	Martinice v Krkonoších	24,148	IV.skupina(>10mil.Kč)
Obec Medlice 00636860	Obec Medlice	12,730	IV.skupina(>10mil.Kč)
Obec Město Libavá 04498704	Libavá	26,342	IV.skupina(>10mil.Kč)
Obec Mezno 00232220	Vodovod Mezno a Mitrovice	17,441	IV.skupina(>10mil.Kč)
Obec Mičovice 00583090	Mičovice,Jáma-vodovod, Mičovice kanál	10,966	IV.skupina(>10mil.Kč)
Obec Mikulovice 00303003	Mikulovice	20,758	IV.skupina(>10mil.Kč)
Obec Moravany 00285129	Moravany	17,952	IV.skupina(>10mil.Kč)
Obec Moraveč 00248673	Moraveč	12,042	IV.skupina(>10mil.Kč)
Obec Mostek 00278157	Mostek	55,367	IV.skupina(>10mil.Kč)
Obec Mosty U Jablunkova 00296953	obec Mosty u Jablunkova	36,212	IV.skupina(>10mil.Kč)
Obec Nedakonice 00291153	Nedakonice	24,428	IV.skupina(>10mil.Kč)
Obec Někmiř 00258164	Někmiř >	16,248	IV.skupina(>10mil.Kč)
Obec Němčice 00665169	Němčice	17,472	IV.skupina(>10mil.Kč)

Obec Nemotice 00292133	Nemotice	16,835	IV.skupina(>10mil.Kč)
Obec Nevojice 00292150	k.ú. Nevojice	12,312	IV.skupina(>10mil.Kč)
Obec Nová Pec 00250619	Obec Nová Pec	32,122	IV.skupina(>10mil.Kč)
Obec Nové Sady 00842168	Nové Sady	14,084	IV.skupina(>10mil.Kč)
Obec Nový Vestec 00240541	Nový Vestec	15,000	IV.skupina(>10mil.Kč)
Obec Obecnice 00242918	Obecnice	41,306	IV.skupina(>10mil.Kč)
Obec Obyčtov 00546739	Obyčtov	16,006	IV.skupina(>10mil.Kč)
Obec Ohníč 00266540	Ohníč	12,130	IV.skupina(>10mil.Kč)
Obec Olešnice V Orlických Horách 00275174	Olešnice v Orlických horách	38,614	IV.skupina(>10mil.Kč)
Obec Osek 00251631	Osek	21,062	IV.skupina(>10mil.Kč)
Obec Ostravice 00297046	Ostravice	30,007	IV.skupina(>10mil.Kč)
Obec Ostrov 00279315	Ostrov	12,830	IV.skupina(>10mil.Kč)
Obec Ostružná 00636096	vodovod a kanalizace Ostružná	29,261	IV.skupina(>10mil.Kč)
Obec Oudoleň 00267996	Oudoleň	10,776	IV.skupina(>10mil.Kč)
Obec Partutovice 00301701	Partutovice	20,151	IV.skupina(>10mil.Kč)
Obec Pastviny 00279331	Pastviny	26,370	IV.skupina(>10mil.Kč)
Obec Pavlínov 00599654	Pavlínov	17,975	IV.skupina(>10mil.Kč)
Obec Pavlov 00515922	Pavlov	11,140	IV.skupina(>10mil.Kč)
Obec Petrovice 00576123	Petrovice	17,581	IV.skupina(>10mil.Kč)
Obec Písek 00535982	Písek	10,800	IV.skupina(>10mil.Kč)
Obec Plavsko 00512699	Plavsko	15,800	IV.skupina(>10mil.Kč)
Obec Plískov 00573841	obec Plískov	13,919	IV.skupina(>10mil.Kč)
Obec Pluhův Žďár 00247260	Pluhův Žďár a m.č.	30,557	IV.skupina(>10mil.Kč)
Obec Podkopná Lhota 00544493	Podkopná Lhota-vodovod-obyvatele s trvalým pobytem	16,543	IV.skupina(>10mil.Kč)
Obec Podlesí 00279382	Podlesí	12,416	IV.skupina(>10mil.Kč)
Obec Podolí 00635791	Podolí	21,057	IV.skupina(>10mil.Kč)
Obec Police 00290149	Obec Police	13,558	IV.skupina(>10mil.Kč)
Obec Polná Na Šumavě 04498356	Květušín v+k	12,186	IV.skupina(>10mil.Kč)
Obec Poniklá 00276006	Poniklá	11,497	IV.skupina(>10mil.Kč)
Obec Postupice 00232521	Postupice	22,799	IV.skupina(>10mil.Kč)
Obec Potůčky 00254894	Obec Potůčky	35,661	IV.skupina(>10mil.Kč)
Obec Pozdětchov 00304204	Pozdětchov	21,031	IV.skupina(>10mil.Kč)
Obec Prostřední Bečva 00304221	Prostřední Bečva.	42,070	IV.skupina(>10mil.Kč)
Obec Příkrý 00276022	Příkrý	17,968	IV.skupina(>10mil.Kč)
Obec Radějovice 00240672	Radějovice obec	27,965	IV.skupina(>10mil.Kč)
Obec Radešínská Svratka 00295205	Vodovod Radešínská Svratka	18,806	IV.skupina(>10mil.Kč)
Obec Radim 00272001	Radim - Tužín	25,515	IV.skupina(>10mil.Kč)
Obec Radslavice 00301884	Radslavice	22,445	IV.skupina(>10mil.Kč)
Obec Rajnochovice 00287661	Rajnochovice	11,302	IV.skupina(>10mil.Kč)
Obec Raková 00519391	obec Raková	12,611	IV.skupina(>10mil.Kč)
Obec Rataje 00252786	Rataje	10,978	IV.skupina(>10mil.Kč)
Obec Ratměřice 00473481	Ratměřice	11,757	IV.skupina(>10mil.Kč)
Obec Rodvínov 00247375	Rodvínov	14,615	IV.skupina(>10mil.Kč)
Obec Rohozná 00277274	Rohozná	31,920	IV.skupina(>10mil.Kč)
Obec Rohozná 00286516	Rohozná	14,743	IV.skupina(>10mil.Kč)
Obec Rokytá 48679836	Horní Rokytá	20,965	IV.skupina(>10mil.Kč)
Obec Rouchovany 00290378	Rouchovany	11,103	IV.skupina(>10mil.Kč)
Obec Rovensko 00303305	Rovensko	18,532	IV.skupina(>10mil.Kč)
Obec Roztoky U Jilemnice 00276081	Roztoky u Jilemnice	39,710	IV.skupina(>10mil.Kč)
Obec Ruda Nad Moravou 00303313	Hrabenov, Hostice	20,651	IV.skupina(>10mil.Kč)
Obec Růžďka 00304280	Růžďka	22,256	IV.skupina(>10mil.Kč)
Obec Rychnověk 00273007	Rychnověk, Zvole	16,313	IV.skupina(>10mil.Kč)
Obec Řečice 00295353	Vodovod Řečice	13,170	IV.skupina(>10mil.Kč)
Obec Samšina 00272078	Samšina	10,062	IV.skupina(>10mil.Kč)
Obec Sázava 00374466	Sázava	24,298	IV.skupina(>10mil.Kč)
Obec Sedlice 00662968	Sedlice	14,114	IV.skupina(>10mil.Kč)
Obec Silůvky 00488305	Silůvky	14,593	IV.skupina(>10mil.Kč)
Obec Skočice 00251780	Lidmovice	10,886	IV.skupina(>10mil.Kč)
Obec Skorošice 00635863	Skorošice	10,500	IV.skupina(>10mil.Kč)
Obec Skořice 00480011	Skořice	13,044	IV.skupina(>10mil.Kč)
Obec Služátky 00179779	Služátky	22,980	IV.skupina(>10mil.Kč)
Obec Smilovice 00576905	Smilovice	39,481	IV.skupina(>10mil.Kč)
Obec Solenice 00243311	Solenice	38,900	IV.skupina(>10mil.Kč)
Obec Srbeč 00244449	Obec Srbeč	17,643	IV.skupina(>10mil.Kč)
Obec Srní 00256081	Srní	51,513	IV.skupina(>10mil.Kč)
Obec Staré Hamry 00297241	vodovod	28,625	IV.skupina(>10mil.Kč)

Benchmarking vlastnických subjektů 2017

Vodovod - Smíšený model provozování - skupina IV.

(hodnota infrastrukturního majetku 10 000 001 - 100 000 000 Kč)

Obec Stožec 00250686	Stožec, České Žleby	48,927	IV.skupina(>10mil.Kč)
Obec Stožice 48222623	Stožice	87,247	IV.skupina(>10mil.Kč)
Obec Strážné 00580180	Strážné	10,973	IV.skupina(>10mil.Kč)
Obec Struhařov 00232751	Struhařov	18,368	IV.skupina(>10mil.Kč)
Obec Struhařov 00240800	Struhařov	26,811	IV.skupina(>10mil.Kč)
Obec Střítež Nad Bečvou 00635839	Střítež nad Bečvou	21,469	IV.skupina(>10mil.Kč)
Obec Studenec 00276162	Studenec, Zálesní Lhota	68,898	IV.skupina(>10mil.Kč)
Obec Sudkov 00303411	Sudkov	25,568	IV.skupina(>10mil.Kč)
Obec Supíkovice 00303429	vodovod Supíkovice	37,250	IV.skupina(>10mil.Kč)
Obec Svatý Jan 00243388	Skrýšov - Dražkov	10,481	IV.skupina(>10mil.Kč)
Obec Světlice 00240826	Světlice	27,244	IV.skupina(>10mil.Kč)
Obec Svratouch 00271004	Svratouch	32,804	IV.skupina(>10mil.Kč)
Obec Syrovice 00282634	Syrovice	24,036	IV.skupina(>10mil.Kč)
Obec Šebrov - Kateřina 00281077	Šebrov-Kateřina	22,562	IV.skupina(>10mil.Kč)
Obec Šindelová 00259632	Šindelová	19,705	IV.skupina(>10mil.Kč)
Obec Štáblovice 00635448	Štáblovice	10,037	IV.skupina(>10mil.Kč)
Obec Štěpánovice 00365548	Štěpánovice	27,523	IV.skupina(>10mil.Kč)
Obec Těškov 00259136	obec Těškov	28,358	IV.skupina(>10mil.Kč)
Obec Těškovice 00535117	Vodovod a kanalizace Těškovice	23,399	IV.skupina(>10mil.Kč)
Obec Tchořovice 00667871	obec	19,710	IV.skupina(>10mil.Kč)
Obec Tísek 00298484	Vodovod a kanalizace Tísek	21,560	IV.skupina(>10mil.Kč)
Obec Tisová 00279641	Tisová	19,950	IV.skupina(>10mil.Kč)
Obec Tršice 00299588	Tršice	39,711	IV.skupina(>10mil.Kč)
Obec Třebovice 00279650	Třebovice	23,422	IV.skupina(>10mil.Kč)
Obec Tři Studně 00842214	Vodovod a kanalizace Tři Studně	12,131	IV.skupina(>10mil.Kč)
Obec Týček 00573825	Týček	10,420	IV.skupina(>10mil.Kč)
Obec Týn Nad Bečvou 00850641	Týn nad Bečvou	18,727	IV.skupina(>10mil.Kč)
Obec Uhelná 00636053	vodovod Uhelná	19,923	IV.skupina(>10mil.Kč)
Obec Ujčov 00599891	Vodovod Ujčov	18,048	IV.skupina(>10mil.Kč)
Obec Úvalno 00296422	Úvalno	23,014	IV.skupina(>10mil.Kč)
Obec Valašská Senice 00635774	Valašská Senice	14,063	IV.skupina(>10mil.Kč)
Obec Vápenná 00303526	vodovod Vápenná	32,019	IV.skupina(>10mil.Kč)
Obec Vápenný Podol 00271110	Vápenný Podol	11,941	IV.skupina(>10mil.Kč)
Obec Věcov 00295621	Věcov	24,328	IV.skupina(>10mil.Kč)
Obec Vedrovice 00293741	Vedrovice	21,161	IV.skupina(>10mil.Kč)
Obec Velatice 00488364	Velatice	16,126	IV.skupina(>10mil.Kč)
Obec Velhartice 00256242	Nemilkov, Chotěšov, Hory Matky Boží, Stojanovice	24,881	IV.skupina(>10mil.Kč)
Obec Velhartice 00256242	Velhartice	21,638	IV.skupina(>10mil.Kč)
Obec Velichovky 00273155	Velichovky + Hustířany	39,347	IV.skupina(>10mil.Kč)
Obec Velká Losenice 00295655	Vodovod, ČOV a kanalizace Velká Losenice	11,554	IV.skupina(>10mil.Kč)
Obec Velká Nad Veličkou 00285447	Velká nad Veličkou	12,085	IV.skupina(>10mil.Kč)
Obec Velké Březno 00267139	občané Velké Březno, Valtířov	62,100	IV.skupina(>10mil.Kč)
Obec Velké Kunětice 00635952	vodovod Velké Kunětice	22,297	IV.skupina(>10mil.Kč)
Obec Velký Ratmírov 00666556	Velký Ratmírov	11,613	IV.skupina(>10mil.Kč)
Obec Veselý Žďár 00268445	Veselý Žďár	22,741	IV.skupina(>10mil.Kč)
Obec Veverské Knínice 00378640	Veverské Knínice	26,600	IV.skupina(>10mil.Kč)
Obec Vilémovice 00268488	Vilémovice	11,004	IV.skupina(>10mil.Kč)
Obec Vítějovice 00250813	Vítějovice	10,242	IV.skupina(>10mil.Kč)
Obec Vítkovice 00276260	Vítkovice	15,739	IV.skupina(>10mil.Kč)
Obec Vlachovice 00284670	Vlachovice - Vrbětice	28,137	IV.skupina(>10mil.Kč)
Obec Vlčice 00278441	Vlčice	30,560	IV.skupina(>10mil.Kč)
Obec Vlčice 00636045	vodovod Vlčice	15,701	IV.skupina(>10mil.Kč)
Obec Vlčková 00568767	Vlčková	13,380	IV.skupina(>10mil.Kč)
Obec Vojkov 00232955	Vojkov.Bezmíř	12,114	IV.skupina(>10mil.Kč)
Obec Všenice 00573833	Všenice	10,095	IV.skupina(>10mil.Kč)
Obec Všeradice 00234001	Obec Všeradice	26,552	IV.skupina(>10mil.Kč)
Obec Výprachtice 00279765	Výprachtice	46,430	IV.skupina(>10mil.Kč)
Obec Vyskytná Nad Jihlavou 00286893	Vyskytná nad Jihlavou	33,329	IV.skupina(>10mil.Kč)
Obec Zadní Třebaň 00234028	Vodné a stočné Zadní Třebaň	25,129	IV.skupina(>10mil.Kč)
Obec Záhoří 00276308	Záhoří, Proseč, Smrčí, Dlouhý, Pipce	31,960	IV.skupina(>10mil.Kč)
Obec Zašová 00304476	Veselá	12,813	IV.skupina(>10mil.Kč)
Obec Závada 00635553	Závada	13,519	IV.skupina(>10mil.Kč)
Obec Zavlekov 00256315	Zavlekov	14,075	IV.skupina(>10mil.Kč)
Obec Zdíkov 00250872	Zdíkov	69,358	IV.skupina(>10mil.Kč)
Obec Zduchovice 00473910	Zduchovice	12,752	IV.skupina(>10mil.Kč)
Obec Zeleneč 00241041	Zeleneč	39,017	IV.skupina(>10mil.Kč)

Obec Zlatá Olešnice 00262625	Zlatá Olešnice	26,815	IV.skupina(>10mil.Kč)
Obec Znětín 00599964	Znětín	51,700	IV.skupina(>10mil.Kč)
Obec Zubří 00842656	Obec Zubří	22,648	IV.skupina(>10mil.Kč)
Obec Žďár 00238945	Břehy 20	36,207	IV.skupina(>10mil.Kč)
Obec Žďár 00583952	Žďár	12,151	IV.skupina(>10mil.Kč)
Obec Žihobce 00256366	Žihobce	13,422	IV.skupina(>10mil.Kč)
Obec Žilov 00258598	Žilov	13,959	IV.skupina(>10mil.Kč)
Obec Žižkovo Pole 00268569	Platná	36,829	IV.skupina(>10mil.Kč)
OKD, a.s. 26863154	Frenštát pod Radhoštěm	29,040	IV.skupina(>10mil.Kč)
Plzeňský Prazdroj, a. s. 45357366	PVP	33,172	IV.skupina(>10mil.Kč)
Skupinový vodovod Dobrochov 47920912	Dobrochov	27,488	IV.skupina(>10mil.Kč)
Slovácké strojírny, akciová společnost 00008702	MEP POSTŘELMOV	47,766	IV.skupina(>10mil.Kč)
Statutární město Kladno 00234516	Kladno - průmyslová zóna východ	51,927	IV.skupina(>10mil.Kč)
Svazek obcí Lipov, Louka - ČOV a kanalizace 70921148	Lipov	10,060	IV.skupina(>10mil.Kč)
Svazek obcí Mírová pod Kozákovem 62013033	Mírová pod Kozákovem	94,997	IV.skupina(>10mil.Kč)
Synthesia, a.s. 60108916	Pardubice	68,843	IV.skupina(>10mil.Kč)
Technické služby Města Bystré s.r.o. 27483100	Bystré	42,726	IV.skupina(>10mil.Kč)
Technické služby Rudná a.s. 61673056	Rudná	74,103	IV.skupina(>10mil.Kč)
Teplárna Otrokovice, a.s. 29290171	Otrokovice	16,179	IV.skupina(>10mil.Kč)
TOSHULIN, a.s. 25510851	Hulín	22,874	IV.skupina(>10mil.Kč)
VHS SITKA, s.r.o. 47150891	Řídeč, Komárov, Mladějovice	38,318	IV.skupina(>10mil.Kč)
Vodotechnické služby s.r.o. 26048477	Počátky	31,200	IV.skupina(>10mil.Kč)
Vojenská lázeňská a rekreační zařízení 00000582	Vojenský rehabilitační ústav Slapy	19,202	IV.skupina(>10mil.Kč)
VoKa - ekologické stavby, spol. s r.o. 46680331	Bioagra	18,058	IV.skupina(>10mil.Kč)
VSP Group, a.s. 25536346	Olešnice	13,734	IV.skupina(>10mil.Kč)
Zásadská vodárenská společnost, s.r.o. 64049485	Zásada	36,080	IV.skupina(>10mil.Kč)
Zemědělské družstvo Miletín 00021512	vodovod ZD Miletín	10,908	IV.skupina(>10mil.Kč)
ZOD Brniště a.s. 00119407	Brniště	16,259	IV.skupina(>10mil.Kč)

6.3 Benchmarking vlastnických subjektů 2017

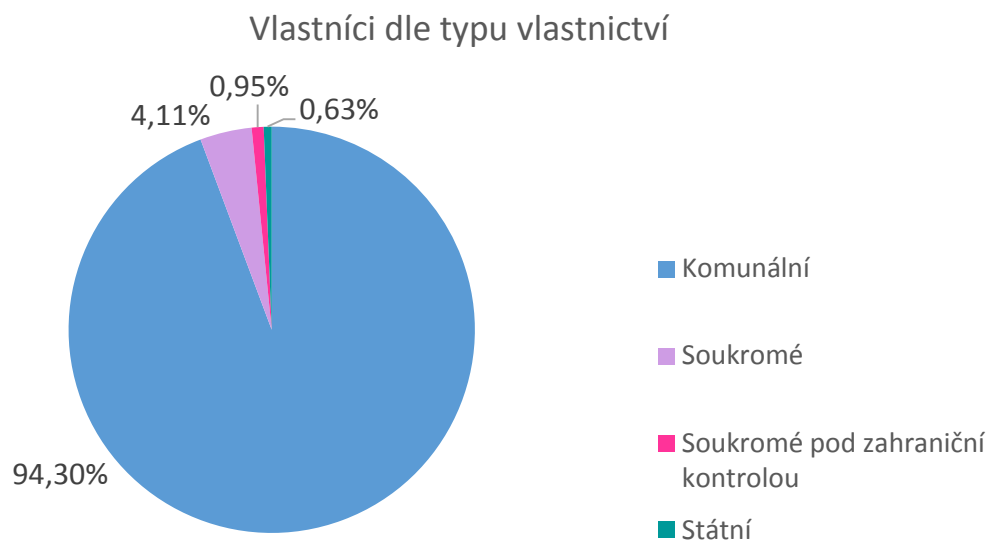
Vodovod - Smíšený model provozování - skupina V.

(hodnota infrastrukturního majetku 1 000 001 - 10 000 000 Kč)

6.3.1 Charakteristika skupiny

Tato skupina obsahuje 316 Porovnáání vlastnických subjektů. Celková přepočtená délka vodovodních řadů činí 648,07 km. Na vodovodní síť je prostřednictvím 25 347 přípojek napojeno 70 329 osob. Celková pořizovací hodnota objektů vodovodu a ÚV podle orientačních ukazatelů činí 1,76 mld. Kč, z toho hodnota objektů vodovodů je 1,53 mld. Kč a hodnota objektů ÚV 224,56 mil. Kč.

Složení vlastníků dle typu vlastnictví ukazuje níže uvedený graf. Je z něj patrné, že u více než 94 % Porovnáání jsou vlastníci souvisejícího VIM komunálního charakteru.



Hlavní sledované ukazatele

Označení ukazatele	Název ukazatele	SUMA (Σ)	PRŮMĚR (\emptyset)	MEDIÁN (Q2)	Směrodatná odchylka	MIN	MIN - vlastník a IČO (provozovatel a IČO)	MAX	MAX - vlastník a IČO (provozovatel a IČO)
Stav majetku									
ZV03	Délka vodovodních řadů, přepočtená délka (km)	648,07	2,05	1,56	2,09	0,09	Obec Slavětín 00635332 (Obec Slavětín 00635332)	27,69	Obec Hnojník 00296678 (Obec Hnojník 00296678)
ZV14	Poruchy na rozvodné vodovodní síti (ks)	247,70	0,78	0,00	1,47	0,00	více Porovnáání	12,00	Obec Zbytiny 00250864 (Obec Zbytiny 00250864)
VOM01	Počet poruch na 1 km rozvodné sítě (ks/km)	-	0,29	0,00	0,53	0,00	více Porovnáání	4,11	Obec Zbytiny 00250864 (Obec Zbytiny 00250864)
ZV28	Požizovací cena objektů vodovodu podle orientačních ukazatelů (v tis. Kč)	1 531 267,03	4 845,78	4 695,00	2 465,62	403,00	OP papírna, s.r.o. 25128612 (OP papírna, s.r.o. 25128612)	9 830,00	Obec Drozdov 00853151 (Obec Drozdov 00853151)
ZVU29	Požizovací cena objektů ÚV podle orientačních ukazatelů (v tis. Kč)	224 558,86	1 030,09	664,95	1 067,84	25,00	Obec Moldava V Krušných Horách 00266507 (Obec Moldava V Krušných Horách 00266507)	6 700,00	OP papírna, s.r.o. 25128612 (OP papírna, s.r.o. 25128612)
VOM00	Požizovací cena objektů vodovodu + ÚV podle orientačních ukazatelů (tis. Kč)	1 755 825,88	5 556,41	5 547,50	2 508,17	1 097,08	BARACOM a. s. 63079763 (BARACOM a. s. 63079763)	9 997,00	Obec Uhřice 00287857 (Obec Uhřice 00287857)
ZVC53	D. Voda fakturovaná pitná celkem (mil. m ³)	3,22	0,01	0,01	0,01	0,00	OP papírna, s.r.o. 25128612 (OP papírna, s.r.o. 25128612)	0,09	Městys Polešovice 00291251 (Městys Polešovice 00291251)
VV07	Voda nefakturovaná na 1 km přepočtené délky vodovodního řadu na den ((m ³ /km)/den)	-	5,18	1,00	35,42	0,00	více Porovnáání	616,38	OP papírna, s.r.o. 25128612 (OP papírna, s.r.o. 25128612)
VV08	Podíl nefakturované vody na vodě určené k realizaci (%)	-	15,00	8,83	18,24	0,00	více Porovnáání	99,83	OP papírna, s.r.o. 25128612 (OP papírna, s.r.o. 25128612)
VV10	Ztráty vody na 1 km přepočtené délky vodovodního řadu na den ((m ³ /km)/den)	-	1,74	0,38	3,45	0,00	více Porovnáání	29,31	Obec Nepřevázka 00238333 (Obec Nepřevázka 00238333)
VV11	Podíl ztrát vody na vodě určené k realizaci (%)	-	9,45	2,70	13,31	0,00	více Porovnáání	70,04	Obec Moldava V Krušných Horách 00266507 (Obec Moldava V Krušných Horách 00266507)
Obnova majetku									
ZVC43	4.1 Odpisy (mil. Kč)	14,13	0,04	0,01	0,08	0,00	více Porovnáání	0,53	TEiKO spol. s r.o. 44004770 (TEiKO spol. s r.o. 44004770)
ZVC44	4.2 Opravy infrastrukturního majetku (mil. Kč)	15,19	0,05	0,01	0,11	0,00	více Porovnáání	0,81	Obec Valkeřice 00555967 (Obec Valkeřice 00555967)
ZVC45	4.3 Nájem infrastrukturního majetku (mil. Kč)	0,19	0,00	0,00	0,01	0,00	více Porovnáání	0,09	Frydlantská energetika s.r.o. 29460131 (Frydlantská energetika s.r.o. 29460131)
ZVC46	4.4 Prostředky obnovy infrastrukturního majetku (mil. Kč)	4,41	0,01	0,00	0,04	0,00	více Porovnáání	0,35	Obec Radostice 00487520 (Obec Radostice 00487520)
ZVC59	15. Podíl ze zisku na rozvoj a obnovu VIM (mil. Kč)	0,69	0,00	0,00	0,02	-0,08	Obec Lipinka 00302911 (Obec Lipinka 00302911)	0,33	Městys Polešovice 00291251 (Městys Polešovice 00291251)
VOM03	Podíl generovaných prostředků na obnovu a rozvoj a hodnoty infrastrukturního majetku (%)	-	1,21	0,37	2,53	0,00	více Porovnáání	22,75	Městys Polešovice 00291251 (Městys Polešovice 00291251)
VOM13	Chybějící prostředky obnovy VIM (do minima VOM11) (tis. Kč)	13 946,01	44,13	37,08	38,95	0,00	více Porovnáání	164,63	Obec Mirošov 00373834 (Obec Mirošov 00373834)
VOM14	Chybějící prostředky obnovy VIM (do minima VOM11) na 1m ³ pitné fakturované vody (Kč/m ³)	-	12,50	5,58	45,43	0,00	více Porovnáání	724,43	OP papírna, s.r.o. 25128612 (OP papírna, s.r.o. 25128612)

Benchmarking vlastnických subjektů 2017

Vodovod - Smíšený model provozování - skupina V.

(hodnota infrastrukturního majetku 1 000 001 - 10 000 000 Kč)

Označení ukazatele	Název ukazatele	SUMA (Σ)	PRŮMĚR (Ø)	MEDIÁN (Q2)	Směrodatná odchylka	MIN	MIN - vlastník a IČO (provozovatel a IČO)	MAX	MAX - vlastník a IČO (provozovatel a IČO)
VOM18	Hodnota infrastrukturního majetku na 1m ³ pitné fakturované vody (Kč/m ³)	-	1 163,28	746,68	2 456,23	43,69	Městys Polešovice 00291251 (Městys Polešovice 00291251)	34 149,04	OP papírna, s.r.o. 25128612 (OP papírna, s.r.o. 25128612)
ZVC60	20. Prostředky obnovy - tvorba celkem od roku 2009 (mil. Kč)	63,82	0,20	0,01	0,50	0,00	více Porovnání	3,80	Město Bohumín 00297569 (Město Bohumín 00297569)
ZVC61	20. Prostředky obnovy - čerpání celkem od roku 2009 (mil. Kč)	56,96	0,18	0,00	0,83	0,00	více Porovnání	10,79	Obec Dlouhá Brtnice 00373664 (Obec Dlouhá Brtnice 00373664)
ZVC62	20. Prostředky obnovy - tvorba v daném roce (mil. Kč)	16 500 015,07	52 215,24	0,01	926 727,68	0,00	více Porovnání	16 500 000,00	Obec Drahonice 00251135 (Obec Drahonice 00251135)
ZVC63	20. Prostředky obnovy - čerpání v daném roce (mil. Kč)	20,48	0,06	0,00	0,37	0,00	více Porovnání	5,71	Obec Dlouhá Brtnice 00373664 (Obec Dlouhá Brtnice 00373664)
VE06	Nájem k hodnotě infrastrukturního majetku (-)	-	0,00	0,00	0,00	0,00	více Porovnání	0,05	Frýdlantská energetika s.r.o. 29460131 (Frýdlantská energetika s.r.o. 29460131)
Doplňující									
ZVC56	11. Jednotkové náklady (Kč/m ³)	-	35,96	28,20	30,33	3,39	Obec Podmokly 49209001 (Obec Podmokly 49209001)	251,03	Obec Sklené nad Oslavou 00295400 (Obec Sklené nad Oslavou 00295400)
ZVC30	18. Cena pro vodné (Kč/m ³)	-	26,47	22,00	20,36	3,00	Obec Boňkov 00179680 (Obec Boňkov 00179680)	220,32	TEiKO spol. s r.o. 44004770 (TEiKO spol. s r.o. 44004770)
VE10	Teoretická cena pro vodné při pokrytí prostředků obnovy a nulovém zisku - smíšený model nebo servisní smlouva v oddílném modelu (Kč/m ³)	-	45,51	34,09	57,21	3,39	Obec Podmokly 49209001 (Obec Podmokly 49209001)	731,72	OP papírna, s.r.o. 25128612 (OP papírna, s.r.o. 25128612)
ZVC57	13. Kalkulační zisk (mil. Kč)	-14,98	-0,05	-0,01	0,16	-0,94	Obec Valkeřice 00555967 (Obec Valkeřice 00555967)	1,49	Obec Staré Křečany 00261653 (Obec Staré Křečany 00261653)
VE00	Vodné celkem (tis. Kč)	78 195,12	247,45	156,66	330,66	2,70	OP papírna, s.r.o. 25128612 (OP papírna, s.r.o. 25128612)	2 892,05	Fatra, a.s. 27465021 (Fatra, a.s. 27465021)

6.3.2 Stav majetku

Celková délka vodovodních řadů za skupinu činí 883,96 km (přepočtená délka vodovodních řadů za skupinu je 648,07 km). V roce 2017 bylo v provozní evidenci celkem vykázáno 248 poruch. Průměrný počet poruch na km sítě ve skupině činil 0,29 poruchy na 1 km vodovodní sítě. Nejvíce poruch na kilometr bylo vykázáno ve VÚPE související s Porovnáním pro místo Zbytiny v+k u vlastníka Obec Zbytiny, a to 12 poruch při délce vodovodních řadů 2,92 km, tj. 4,11 poruch na km sítě. Taková poruchovost více než 14x překračuje průměrnou poruchovost skupiny. Může to být zapříčiněno tím, že vlastník negeneruje ani minimální prostředky na obnovu VIM. Níže uvedená tabulka uvádí přehled Porovnání, u kterých byla ze souvisejících VÚPE vypočtena poruchovost více než 1,5krát vyšší oproti mediánu skupiny (počítáno bez Porovnání s nulovým počtem poruch).

Vlastník a zároveň provozovatel (IČO)	Pro místo	Počet poruch na 1 km sítě
Obec Zbytiny 00250864	Zbytiny v+k	4,110
Obec Makov 00637238	Obec Makov	2,797
BARACOM a. s. 63079763	Hřívno	2,564
OP papírna, s.r.o. 25128612	OP papírna	2,273
Obec Staré Křečany 00261653	Brtníky - Staré Křečany	2,000
Obec Bousov 00654655	Bousov	1,914
Obec Moldava V Krušných Horách 00266507	Dolní Moldava	1,818
Obec Křeč 00248479	Křeč	1,724
Obec Merboltice 00555959	Merboltice	1,714
Město Rožmberk nad Vltavou 00246115	Rožmberk v+k	1,604
Obec Žihobce 00256366	Rozsedly	1,538
Obec Tvrzice 00250767	v+k	1,493
Město Jistebnice 00252425	Jistebnice - Makov.Vlásenice. Božejovice, Padařov	1,471
Obec Draženov 00253332	Draženov	1,429
MESIT reality, s.r.o. 60714042	Uherské Hradiště	1,408
Obec Nepřevázka 00238333	Obec Nepřevázka	1,408
Obec Chomle 00573973	vodovod Chomle	1,359
Obec Přechovice 00667781	Přechovice	1,333
Obec Úlice 00258440	Obec Úlice	1,311
Obec Vanovice 00281191	Vanovice	1,277
Obec Žernovník 00637289	Žernovník	1,264
Obec Hvozdec 00362948	Hvozdec	1,253
Obec Staré Místo 00578584	Staré Místo	1,252
Obec Přepeře 00509311	Přepeře	1,235
Obec Šárovцова Lhota 00578614	Šárovцова Lhota	1,156
Obec Huntířov 00261360	Huntířov	1,127
Obec Bušanovice 00582999	v+k	1,111
Městys Kamenice 00286079	Kamenice ostatní	1,068
Obec Vrchy 00848514	Vodovod Vrchy	1,036
Obec Všesulov 00640026	Obec Všesulov	1,036
Obec Lipinka 00302911	Lipinka	1,024

Ve skupině byl u 202 Porovnání v souvisejících VÚPE vykázán nulový počet poruch. Celková délka těchto bezporuchových vodovodních řadů je 479,48 km a je nutné konstatovat, že pokud nejsou tyto údaje vykázány správně, jsou informace o poruchovosti ve skupině značně zkresleny. Signálem chybných údajů o poruchovosti mohou být vykázané náklady na opravy VIM v Porovnání při nulovém počtu poruch v souvisejících VÚPE. Níže uvedená tabulka uvádí přehled Porovnání s nulovou poruchovostí v souvisejících VÚPE a vykazanými náklady na opravy VIM vyššími než průměrné náklady na odstranění jedné poruchy ve skupině (průměr počítán bez Porovnání s nulovým počtem poruch).

Vlastník a zároveň provozovatel (IČO)	Pro místo	Poruchy na vodovodní síti - počet	Opravy infrastrukturního majetku (mil. Kč)
Obec Valkeřice 00555967	Valkeřice	0	0,808
Obec Červený Hrádek 00476714	První kopec	0	0,751
Obec Chlumeck 00599433	Chlumeck	0	0,446
Obec Horní Lomná 00535974	Horní Lomná	0	0,361
Obec Horní Habartice 00555932	Horní Habartice	0	0,342
Obec Bukovec 00535940	Bukovec	0	0,218
Obec Horka u Staré Paky 00854671	Horka	0	0,210
Obec Strašice 00251828	Strašice	0	0,175
Obec Velké Janovice 00840637	Vodovod Velké Janovice	0	0,169
Vrane River & Green s.r.o. 28989627	Vrané River Green s.r.o.	0	0,165
Fatra, a.s. 27465021	SOUČET Areál Chropyně - voda odpadní - změna od 01.03.2017 + Areál Chropyně - voda odpadní jen do 28.02.2017	0	0,162
Obec Trpísty 00573710	Trpísty	0	0,148
Obec Vysoký Újezd 00579220	Vysoký Újezd	0	0,133
Obec Lesná 00259969	Lesná	0	0,108
Obec Radešín 00599727	Vodovod a kanalizace Radešín	0	0,108
Obec Lhota Pod Radčem 00573817	Lhota pod Radčem	0	0,103
Obec Podolí I 00250007	podolí I	0	0,100
Obec Měšín 00543721	Vodovod Měšín	0	0,100
Obec Rodinov 00511200	Rodinov	0	0,099
Obec Dlouhé 00599361	Vodovod a kanalizace Dlouhé	0	0,094
Obec Krajníčko 00667587	obec	0	0,093
Obec Žeranovice 00287971	Žeranovice	0	0,089
Obec Bílá 00577669	vodovod Bílá	0	0,089
Obec Olšany 00303097	Olšany	0	0,086
Obec Petroupim 00232475	obec	0	0,081
Obec Bobruvka 00545376	Vodovod a kanalizace Bobruvka	0	0,079
Obec Kelníky 00568589	Kelníky	0	0,072
Obec Francova Lhota 00303755	Francova Lhota	0	0,069
Obec Dlažov 00255408	Dlažov	0	0,065
Obec Sázavka 00268186	Sázavka	0	0,062
Obec Omlenice 00246034	Omlenice	0	0,061
Obec Lešná 00303992	Lešná, Lhotka nad Bečvou	0	0,060
Obec Michalovice 00579955	Michalovice	0	0,058
Obec Dolní Krupá 00267368	Dolní Krupá	0	0,054
Obec Nebřehovice 00667722	Nebřehovice	0	0,053

V následující tabulce jsou uvedeni vlastníci, kteří přestože mají nenulové poruchy, vykazují náklady na opravy VIM v nulové výši. Tato nesrovnalost může poukazovat na případ, kdy nejsou do kalkulačních položek zahrnuty všechny ekonomicky oprávněné náklady, čímž je porušen § 35, odst. 7a), vyhl. č. 428/2001 Sb. Odběratel tak nemá k dispozici informace o skutečných nákladech a dále dochází k výraznému snížení vypovídací schopnosti analyzovaných dat.

Vlastník a zároveň provozovatel (IČO)	Pro místo	Poruchy na vodovodní síti - počet	Opravy infrastrukturního majetku (mil. Kč)
Městys Polešovice 00291251	Polešovice	5	0,000
Obec Kunratice 00831379	Kunratice	4	0,000
Obec Polnička 00840670	Polnička	4	0,000
OP papírna, s.r.o. 25128612	OP papírna	2	0,000
Obec Žihobce 00256366	Rozsedly	2	0,000
Obec Přechovice 00667781	Přechovice	2	0,000
Obec Přepeře 00509311	Přepeře	2	0,000
Obec Vrchy 00848514	Vodovod Vrchy	2	0,000
Obec Malovice 00250571	RVS Malovice, Malovičky	2	0,000
Obec Horní Kalná 00580783	Horní Kalná	2	0,000
Obec Bratrušov 00635847	Bratrušov	2	0,000
Obec Kyškovice 00263869	Kyškovice	2	0,000
BARACOM a. s. 63079763	Hřívno	1	0,000
Obec Staré Místo 00578584	Staré Místo	1	0,000
Obec Všesulov 00640026	Obec Všesulov	1	0,000
Obec Úsuší 00366005	Úsuší	1	0,000
Obec Polná Na Šumavě 04498356	Polná v+k	1	0,000

Benchmarking vlastnických subjektů 2017

Vodovod - Smíšený model provozování - skupina V.

(hodnota infrastrukturního majetku 1 000 001 - 10 000 000 Kč)

Obec Chlumětín 00531669	Chlumětín	1	0,000
Obec Drozdov 00853151	Drozdov	1	0,000
Obec Žitková 00542351	Žitková	1	0,000
Obec Kožušice 00372498	Kožušice	1	0,000
Obec Uherčice 00293709	Uherčice	1	0,000
Obec Starý Hrozenkov 00291331	Starý Hrozenkov	1	0,000
Obec Sedletín 00580058	Sedletín	1	0,000

Dalšími významnými kritérii hodnocení stavu vodovodní sítě jsou výše ztrát vody a výše nefakturované vody. Oba ukazatele jsou pro účely objektivního srovnávání vyjádřeny v m³ na km přepočtené délky sítě za den. Nefakturovaná voda jako součást objemu vody určené k realizaci je vykazována v bilančních údajích ve VÚPE vodovodních řadů a obsahuje vlastní spotřebu vody (tj. vody použité provozovatelem pro účely provozu VIM), ostatní nefakturovanou vodu (spotřebovanou např. pro požární účely) a ztráty v trubicí síti (způsobené úniky vody v důsledku netěsností, havárií apod., nepřesnostmi v měření, neoprávněnými odběry). Ukazatele, k jejichž výpočtu je použito množství nefakturované vody, mohou být ovlivněny skutečností, že je zde často zahrnuta voda spotřebovaná v provozech, které nesouvisí s výrobou a dodávkou pitné vody. Ukazatel množství nefakturované vody v m³/km/den může být dále výrazně ovlivněn celkovou délkou vodovodní sítě, do které není zahrnuta délka přiváděcích řadů. V případě, že je výše nefakturované vody uváděna včetně hodnoty pro přiváděcí řady, je ukazatel zkreslen. V takových případech je třeba zohlednit při hodnocení i ukazatel množství nefakturované vody vyjádřený podílem na vodě určené k realizaci.

Ztráty vody jsou v praxi určovány rozdílem mezi vodou nefakturovanou a součtem vody pro vlastní spotřebu a vody ostatní nefakturované, jejíž množství je odhadováno. Výši ztrát ovlivňují spolu se stavem VIM, tlakovými poměry v síti a celkovým objemem dodávané vody také subjektivní faktory (např. zkušenost zodpovědných pracovníků a přesnost měření). Z tohoto důvodu bylo pro účely benchmarkingu přistoupeno k hodnocení obou ukazatelů - objemu ztrát vody i nefakturované vody.

Průměrné množství nefakturované vody za skupinu bylo 5,18 m³/km/den a průměrné ztráty vody činily 1,74 m³/km/den. Informace o stáří majetku MZe nemá k dispozici, ale na 144 Porovnáních (tj. 45,57 % skupiny) jsou vykázány nulové odpisy, což poukazuje spíše na starší infrastrukturu nebo na případ, kdy nejsou do kalkulačních položek zahrnuty všechny ekonomicky oprávněné náklady.

Následující tabulka uvádí přehled Porovnání, u kterých voda nefakturovaná převyšuje 90% percentil skupiny, který je 7,80 m³/km/den. Nejvyšší množství nefakturované vody v m³/km/den bylo zjištěno z údajů souvisejících s Porovnáním pro místo OP papírna u vlastníka OP papírna, s.r.o., a to 616,38 m³/km/den, pravděpodobně se jedná o areálový vodovod. Toto množství překračuje průměrné množství nefakturované vody dané skupiny téměř 119x. Tento stav může být dán skutečností, že příjemce vodného spotřebovává vodu v provozu, který nesouvisí s výrobou pitné vody, a tato spotřeba není zahrnuta ve vodě fakturované.

Zároveň zde byly uvedeny nulové ztráty vody. Tento subjekt zřejmě výši ztrát nesleduje nebo nevykazuje do hlášení pro MZe.

Vlastník a zároveň provozovatel (IČO)	Pro místo	Voda nefakturovaná ((m ³ /km)/den)	Podíl nefakturované vody na vodě určené k realizaci (%)	Ztráty vody ((m ³ /km)/den)	Podíl ztrát vody na vodě určené k realizaci (%)
OP papírna, s.r.o. 25128612	OP papírna	616,376	99,825	0,000	0,000

Vlastník a zároveň provozovatel (IČO)	Pro místo	Voda nefakturovaná ((m ³ /km)/den)	Podíl nefakturované vody na vodě určené k realizaci (%)	Ztráty vody ((m ³ /km)/den)	Podíl ztrát vody na vodě určené k realizaci (%)
Nemocnice Prachatice a.s. 26095165	vodovod	105,485	94,123	3,417	3,049
Obec Draženov 00253332	Draženov	53,205	56,948	10,426	11,160
Město Jistebnice 00252425	Jistebnice - Makov.Vlásenice. Božejovice, Padařov	47,005	58,333	23,503	29,167
Integrované centrum sociálních služeb Odlochovice 70875324	Odlochovice	44,081	61,913	0,000	0,000
Obec Nepřevázka 00238333	Obec Nepřevázka	29,313	30,993	29,313	30,993
Vojenská lázeňská a rekreační zařízení 00000582	Vojenská zotavovna Ovčárna pod Pradědem.Malá Morávka	25,560	85,069	0,000	0,000
Obec Dobřív 00258679	Obec Dobřív - Osada Pavlovsko	24,654	70,375	0,000	0,000
Obec Oznice 00304140	Oznice	18,642	54,270	16,041	46,698
Obec Velká Chyška 00249289	Velká Chyška	18,126	22,509	18,126	22,509
Obec Horka u Staré Paky 00854671	Horka	15,696	27,500	7,135	12,500
Obec Svatý Jan 00243388	Hrachov	15,135	43,047	15,135	43,047
Městys Kamenice 00286079	Kamenice ostatní	14,527	48,248	13,361	44,376
Obec Malovice 00250571	RVS Malovice, Malovičky	13,438	46,448	11,172	38,615
Obec Malšín 00475475	vodovod	12,203	39,740	10,491	34,164
AEROLUX, s.r.o. 25031945	průmyslový areál Luhov	11,435	24,192	0,000	0,000
Obec Krajníčko 00667587	obec	11,011	30,988	2,891	8,135
MESIT reality, s.r.o. 60714042	Uherské Hradiště	10,637	13,118	9,368	11,553
Obec Hrachoviště 00512796	Hrachoviště	10,423	48,692	10,423	48,692
Obec Onšov 00511609	Onšov	10,404	25,557	10,404	25,557
Obec Dlouhé 00599361	Vodovod a kanalizace Dlouhé	10,390	37,661	1,427	5,172
Obec Březůvky 00283843	Březůvky	10,113	56,851	8,932	50,212
Městys Přídolí 00246093	Přídolí	9,576	45,049	9,576	45,049
Obec Hořesedly 00243710	Obec Hořesedly	9,227	33,708	0,000	0,000
Obec Řásná 00286559	Řásná	9,194	39,730	9,125	39,429
Obec Sibřina 00240745	Sibřina	9,023	81,840	3,886	35,245
Obec Kopřivná 00635251	Kopřivná	8,699	47,297	8,699	47,297
Obec Zbytiny 00250864	Zbytiny v+k	8,664	51,165	7,724	45,618
Obec Podolí I 00250007	podolí I	8,594	46,939	7,847	42,857
Obec Rodinov 00511200	Rodinov	8,566	37,278	4,913	21,381
ÚSOVSKO a. s. 60793015	Rohle	7,993	68,768	0,000	0,000
Obec Dešná 00246492	Dešná a m.č.	7,828	22,857	7,556	22,063

Tabulka níže pak obsahuje přehled Porovnání v rámci skupiny, kde jsou vykázány nulové ztráty vody. Ani při malé délce vodovodní sítě není možné, aby byly ztráty vody nulové. Takový údaj spíše poukazuje na chybu ve vykazování, případně nedostatečné sledování údajů potřebných pro vykazování ztrát vody.

Vlastník a zároveň provozovatel (IČO)	Pro místo	Voda nefakturovaná ((m ³ /km)/den)	Podíl nefakturované vody na vodě určené k realizaci (%)	Ztráty vody ((m ³ /km)/den)	Podíl ztrát vody na vodě určené k realizaci (%)
AEROLUX, s.r.o. 25031945	průmyslový areál Luhov	11,435	24,192	0,000	0,000
BARACOM a. s. 63079763	Zdětín - U Vodojemu	0,0000	0,000	0,000	0,000
DISTEP a.s. 65138091	Frýdek-Místek voda dodaná s tlakem snížená	0,891	0,847	0,000	0,000
DISTEP a.s. 65138091	Frýdek-Místek Voda dodaná s tlakem	0,891	0,847	0,000	0,000
Domov pro seniory Stachy-Kúsov 00477095	Stachy - Kúsov	0,0000	0,000	0,000	0,000
Elektrárna Tisová, a.s. 29160189	Elektrárna Tisová, a.s.	0,0000	0,000	0,000	0,000
Fatra, a.s. 27465021	SOUČET Areál Chropyně - voda odpadní - změna od 01.03.2017 + Areál Chropyně - voda odpadní jen do 28.02.2017	0,0000	0,000	0,000	0,000
Integrované centrum sociálních služeb Odlochovice 70875324	Odlochovice	44,081	61,913	0,000	0,000
MEFAS, s.r.o. 25255231	Sudín	3,955	10,998	0,000	0,000
Město Bohumín 00297569	Bohumín	0,0000	0,000	0,000	0,000
Město Plasy 00258245	Plasy	0,0000	0,000	0,000	0,000
Městys Česká Bělá 00267279	Česká Bělá, Cibotín	0,0000	0,000	0,000	0,000
Městys Neustupov 00232378	Jiřetice	0,932	19,772	0,000	0,000
Městys Neustupov 00232378	Neustupov	0,771	2,547	0,000	0,000
Obec Babice 00375357	Babice	0,544	10,372	0,000	0,000

Benchmarking vlastnických subjektů 2017

Vodovod - Smíšený model provozování - skupina V.

(hodnota infrastrukturního majetku 1 000 001 - 10 000 000 Kč)

Vlastník a zároveň provozovatel (IČO)	Pro místo	Voda nefakturovaná ((m ³ /km)/den)	Podíl nefakturované vody na vodě určené k realizaci (%)	Ztráty vody ((m ³ /km)/den)	Podíl ztrát vody na vodě určené k realizaci (%)
Obec Bácovice 00512231	Bácovice	1,142	6,098	0,000	0,000
Obec Blatno 00261807	Radenov - vodovod	0,040	0,236	0,000	0,000
Obec Bocanovice 00535931	Bocanovice	1,966	7,567	0,000	0,000
Obec Bohostice 00662763	Bohostice	4,680	29,320	0,000	0,000
Obec Boňkov 00179680	Boňkov	0,0000	0,000	0,000	0,000
Obec Bukovec 00535940	Bukovec	0,0000	0,000	0,000	0,000
Obec Bystrá 00511218	Bystrá	0,0000	0,000	0,000	0,000
Obec Cítov 00236764	Cítov stočné, Daminěves vodné	0,0000	0,000	0,000	0,000
Obec Červený Hrádek 00476714	První kopec	0,0000	0,000	0,000	0,000
Obec České Lhotice 00269956	České Lhotice	0,043	0,298	0,000	0,000
Obec Člunek 00246468	Člunek	1,022	2,256	0,000	0,000
Obec Dlažov 00255408	Dlažov	0,108	0,858	0,000	0,000
Obec Dlouhá Brtnice 00373664	Dlouhá Brtnice	0,058	0,596	0,000	0,000
Obec Dobřív 00258679	Obec Dobřív - Osada Pavlovsko	24,654	70,375	0,000	0,000
Obec Dobšice 00581241	Dobšice	0,0000	0,000	0,000	0,000
Obec Dolní Krupá 00267368	Dolní Krupá	0,0000	0,000	0,000	0,000
Obec Dolní Lochov 00578312	Dolní Lochov	0,0000	0,000	0,000	0,000
Obec Drážov 00251143	Drážov	0,145	3,816	0,000	0,000
Obec Druhanov 00179591	Druhanov	0,0000	0,000	0,000	0,000
Obec Dunajovice 00512974	Dunajovice	0,0000	0,000	0,000	0,000
Obec Hartmanice 00581291	Hartmanice	0,0000	0,000	0,000	0,000
Obec Heřmaneč 00477010	Obec Heřmaneč	0,0000	0,000	0,000	0,000
Obec Hluboké Dvory 00637734	Hluboké Dvory	0,047	0,528	0,000	0,000
Obec Horní Krupá 00267481	Horní Krupá	0,0000	0,000	0,000	0,000
Obec Horní Lomná 00535974	Horní Lomná	1,542	12,000	0,000	0,000
Obec Horní Újezd 00636274	Horní Újezd	0,0000	0,000	0,000	0,000
Obec Hořesedly 00243710	Obec Hořesedly	9,227	33,708	0,000	0,000
Obec Hoslovice 00251216	Hoslovice	0,0000	0,000	0,000	0,000
Obec Hrčava 00296732	Obec Hrčava	0,0000	0,000	0,000	0,000
Obec Chomle 00573973	vodovod Chomle	1,039	10,889	0,000	0,000
Obec Jakobovice 00635979	Jakobovice	0,0000	0,000	0,000	0,000
Obec Kelníky 00568589	Kelníky	0,0000	0,000	0,000	0,000
Obec Kladruby 00508454	Kladruby	0,0000	0,000	0,000	0,000
Obec Kojčice 00511315	Kojčice	0,0000	0,000	0,000	0,000
Obec Kozlov 04521811	Slavkov	0,0000	0,000	0,000	0,000
Obec Kozmice 00232017	Kozmice	0,0000	0,000	0,000	0,000
Obec Kyškovice 00263869	Kyškovice	0,0000	0,000	0,000	0,000
Obec Lesná 00259969	Lesná	0,0000	0,000	0,000	0,000
Obec Lešná 00303992	Choryně	0,0000	0,000	0,000	0,000
Obec Lešná 00303992	Lešná, Lhotka nad Bečvou	0,0000	0,000	0,000	0,000
Obec Lhota Pod Radčem 00573817	Lhota pod Radčem	0,0000	0,000	0,000	0,000
Obec Lhota-Vlasenice 00584088	Vlasenice	0,860	3,386	0,000	0,000
Obec Lhota-Vlasenice 00584088	Lhota	0,564	5,493	0,000	0,000
Obec Luboměř pod Strážnou 04498712	Luboměř p. Strážnou	3,952	8,832	0,000	0,000
Obec Malá Losenice 00545171	Malá Losenice	0,0000	0,000	0,000	0,000
Obec Mazelov 00581453	Mazelov	0,0000	0,000	0,000	0,000
Obec Město Libavá 04498704	Heroltovice	0,0000	0,000	0,000	0,000
Obec Měšín 00543721	Vodovod Měšín	0,0000	0,000	0,000	0,000
Obec Meziříčí 00667021	Obec Meziříčí	0,0000	0,000	0,000	0,000
Obec Mojmén 00665665	Mojmén	0,0000	0,000	0,000	0,000
Obec Moldava V Krušných Horách 00266507	Nové Město	0,0000	0,000	0,000	0,000
Obec Mostek 00278157	Debrné u Mostku	0,0000	0,000	0,000	0,000
Obec Nevid 00519995	obec Nevid	0,0000	0,000	0,000	0,000
Obec Nicov 00583405	Nicov	0,0000	0,000	0,000	0,000
Obec Obrubce 00509302	Obrubce	0,058	0,704	0,000	0,000
Obec Oráčov 00244198	Obec Oráčov	0,0000	0,000	0,000	0,000
Obec Ovesná Lhota 00580015	Ovesná Lhota	0,0000	0,000	0,000	0,000
Obec Pavlov 00544418	Pavlov	0,0000	0,000	0,000	0,000
Obec Pocinovice 00253677	Pocinovice	0,0000	0,000	0,000	0,000
Obec Podkopná Lhota 00544493	Podkopná Lhota-vodovod - FIRMY	3,077	30,096	0,000	0,000
Obec Podmokly 49209001	Podmokly	0,0000	0,000	0,000	0,000
Obec Prosenická Lhota 00243116	Prosenická Lhota	0,0000	0,000	0,000	0,000

Benchmarking vlastnických subjektů 2017

Vodovod - Smíšený model provozování - skupina V.

(hodnota infrastrukturního majetku 1 000 001 - 10 000 000 Kč)

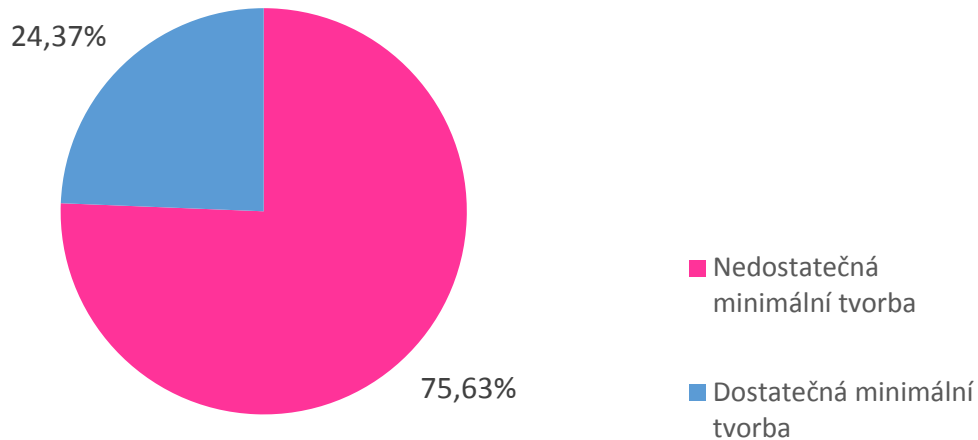
Vlastník a zároveň provozovatel (IČO)	Pro místo	Voda nefakturovaná ((m ³ /km)/den)	Podíl nefakturované vody na vodě určené k realizaci (%)	Ztráty vody ((m ³ /km)/den)	Podíl ztrát vody na vodě určené k realizaci (%)
Obec Pšovky 00244279	Obec Pšovky	0,120	0,582	0,000	0,000
Obec Radešín 00599727	Vodovod a kanalizace Radešín	0,0000	0,000	0,000	0,000
Obec Radošovice 00232602	Radošovice	0,0000	0,000	0,000	0,000
Obec Sazomín 00842346	Obec Sazomín	0,0000	0,000	0,000	0,000
Obec Sedletín 00580058	Sedletín	0,0000	0,000	0,000	0,000
Obec Skuhrov 00268232	Skuhrov	1,031	4,375	0,000	0,000
Obec Soběhrdy 00232700	Soběhrdy	0,0000	0,000	0,000	0,000
Obec Staré Křečany 00261653	Brtníky - Staré Křečany	5,297	23,438	0,000	0,000
Obec Staré Místo 00578584	Staré Místo	0,0000	0,000	0,000	0,000
Obec Stradouň 00270962	Stradouň	2,821	7,285	0,000	0,000
Obec Strachujov 00599859	Strachujov	0,0000	0,000	0,000	0,000
Obec Syřenov 00276189	Obec Syřenov	2,749	28,704	0,000	0,000
Obec Šanov 00244481	Obec Šanov	0,807	2,302	0,000	0,000
Obec Tichonice 00232831	Tichonice	0,0000	0,000	0,000	0,000
Obec Trpísty 00573710	Trpísty	1,601	18,565	0,000	0,000
Obec Třebětice 00666548	Třebětice	1,694	13,600	0,000	0,000
Obec Třeštice 42634547	Třeštice	0,0000	0,000	0,000	0,000
Obec Ubušínek 00543586	Ubušínek	0,0000	0,000	0,000	0,000
Obec Úherčice 43500081	Úherčice	0,0000	0,000	0,000	0,000
Obec Újezd 00253839	Vrty u Dobré vody	0,031	0,123	0,000	0,000
Obec Vepřová 00374440	Vodovod Vepřová - spádová pitná voda a kanalizace	7,212	15,388	0,000	0,000
Obec Vepřová 00374440	Vodovod Vepřová - tlaková pitná voda	7,212	15,388	0,000	0,000
Obec Volenice 00243515	Volenice	0,0000	0,000	0,000	0,000
Obec Vranov 00869007	Vranov u Stříbra	1,125	18,135	0,000	0,000
Obec Vrchy 00848514	Vodovod Vrchy	0,0000	0,000	0,000	0,000
Obec Všesulov 00640026	Obec Všesulov	0,568	4,898	0,000	0,000
Obec Výkleky 00850659	Výkleky	0,0000	0,000	0,000	0,000
Obec Zhoř 00250287	Zhoř	0,602	10,315	0,000	0,000
Obec Želechovice nad Dřevnicí 75158094	Vodovod-Paseky	0,0000	0,000	0,000	0,000
Obec Žihobce 00256366	Rozsedly	0,0000	0,000	0,000	0,000
Obec Žitková 00542351	Žitková	1,747	23,212	0,000	0,000
OP papírna, s.r.o. 25128612	OP papírna	616,376	99,825	0,000	0,000
TEIKO spol. s r.o. 44004770	Spytihněv	0,0000	0,000	0,000	0,000
ÚSOVSKO a. s. 60793015	Rohle	7,993	68,768	0,000	0,000
VÁPENKA VITOUL s.r.o. 60778130	Mladeč	1,822	47,826	0,000	0,000
Vojenská lázeňská a rekreační zařízení 00000582	Vojenská zotavovna Ovčárna pod Pradědem.Malá Morávka	25,560	85,069	0,000	0,000

6.3.3 Obnova majetku

Celkem za tuto skupinu byly v daném roce ve vodném vygenerovány prostředky na obnovu VIM ve výši 18,24 mil. Kč. Odpisy činily 14,13 mil. Kč, opravy 15,19 mil. Kč, prostředky obnovy VIM na řádku 4.4 4,41 mil. Kč, podíl z kladného kalkulačního zisku určený na rozvoj a obnovu 0,35 mil. Kč, záporný kalkulační zisk snižující prostředky obnovy -15,84 mil. Kč. MZe nemá k dispozici informaci o podílu oprav s charakterem obnovy, proto je do prostředků obnovy generovaných ve vodném započítána celková výše oprav vykázaná v Porovnáních.

Níže uvedený graf znázorňuje strukturu Porovnání této skupiny podle toho, zda tvoří minimální prostředky na obnovu VIM. Z grafu je patrné, že 77 Porovnání (tj. 24,37 %) vykazuje tvorbu alespoň minimálních prostředků obnovy. U zbylých 239 Porovnání (tj. 75,63 %) tak dochází k odkládání vytváření prostředků na obnovu VIM a hrozí riziko zatížení příštích generací nevyhnutelnými náklady na obnovu VIM, aby nedošlo k ohrožení zásobování pitnou vodou v potřebném množství a kvalitě.

Pokrytí financování obnovy VIM (počty Porovnáání)



Průměrná cena pro vodné u Porovnáání s dosaženou minimální výší prostředků obnovy vychází 35,82 Kč/m³. U Porovnáání, která negenerují dostatečné množství prostředků na obnovu, vychází průměrná cena 23,45 Kč/m³. Teoretická cena pro vodné při pokrytí prostředků obnovy a nulovém zisku u těchto Porovnáání činí 47,95 Kč/m³. Rozdíl mezi těmito cenami, který činí 24,50 Kč ukazuje, o kolik by se průměrně musela zvýšit cena, aby byly pokryty náklady a minimální výše prostředků obnovy VIM při nulovém kalkulačním zisku. Zajímavým ukazatelem u těchto Porovnáání jsou chybějící prostředky obnovy na m³. V této skupině se pohybují v rozmezí 0,16 - 724,43 Kč. Zvýšení ceny pro vodné ve výši několika Kč by nemělo být pro konečné odběratele významnou zátěží a nezbývá než jej doporučit. U zvýšení v řádech desítek Kč je pak nutné zvažovat sociální únosnost výsledné ceny. Nejvyšší chybějící částka na m³ byla spočtena pro Porovnáání vlastníka OP papírna, s.r.o. pro místo OP papírna. Vysoké množství chybějících prostředků obnovy na m³ (tj. 724,43 Kč) je způsobeno vysokým množstvím nefakturované vody celkem (tj. 118,79 tis. m³), přičemž průměr celé skupiny činí pouze 2,38 tis. m³. Celkové množství vyrobené vody pro místo OP papírna bylo 119,00 tis. m³. Tato informace vypovídá o tom, že se pravděpodobně jedná o areálový vodovod se zanedbatelným množstvím fakturované vody (tj. 21 m³). Pokud příjemce vodného spotřebovává vodu v provozu, který nesouvisí s výrobou pitné vody, měl by tuto vodu vykazovat ve vodě fakturované, přestože fakturována není.

Pro každé Porovnáání byla spočtena teoretická minimální výše prostředků na obnovu (viz kapitola 2.2), která byla porovnáána se skutečnými prostředky na obnovu generovanými ve vodném. Uvedený postup výpočtu ukazuje níže uvedená tabulka.

Pokrytí obnovy majetku

Vlastník a zároveň provozovatel (IČO)	Pro místo	Hodnota VIM (mil. Kč)	Odpisy (mil. Kč)	Prostředky obnovy VIM (mil. Kč)	Opravy (mil. Kč)	Podíl z kladného kalkulačního zisku na rozvoj a obnovu (mil. Kč)	Záporný kalkulační zisk (mil. Kč)	Celkové generované prostředky na obnovu VIM (mil. Kč)	%OBN	Výše minimálních prostředků na obnovu majetku (mil. Kč)	Pokrytí obnovy VIM (+/-)	Min. chybějící prostředky na obnovu majetku (mil. Kč)
Obec Mirošov 00373834	Mirošov	9,575	0,013	0,010	0,023	0,000	-0,131	0,000	1,72	0,165	-	0,165
OP papírna, s.r.o. 25128612	OP papírna	7,103	0,000	0,000	0,000	0,000	0,000	0,000	2,13	0,151	-	0,151
Obec Sulislav 00868965	Sulislav	9,096	0,000	0,000	0,019	0,000	-0,045	0,000	1,54	0,140	-	0,140
Obec Chlumětín 00531669	Chlumětín	9,762	0,000	0,000	0,000	0,000	-0,019	0,000	1,27	0,124	-	0,124
Obec Polná Na Šumavě 04498356	Polná v+k	9,394	0,000	0,001	0,000	0,000	-0,029	0,000	1,31	0,123	-	0,123
Obec Drozdov 00853151	Drozdov	9,830	0,025	0,000	0,000	0,000	-0,175	0,000	1,25	0,123	-	0,123
Obec Oslnovice 00636908	Oslnovice	9,095	0,000	0,000	0,008	0,000	-0,026	0,000	1,35	0,123	-	0,123
Obec Kelníky 00568589	Kelníky	9,288	0,042	0,000	0,072	0,000	-0,370	0,000	1,31	0,122	-	0,122
Obec Hodíškov 00560031	Hodíškov	9,760	0,087	0,000	0,000	0,000	-0,081	0,005	1,29	0,126	-	0,121
Obec Dlouhé 00599361	Vodovod a kanalizace Dlouhé	9,635	0,000	0,000	0,094	0,000	-0,245	0,000	1,25	0,120	-	0,120
Obec Lesná 00259969	Lesná	9,279	0,112	0,000	0,108	0,000	-0,217	0,003	1,32	0,123	-	0,120
Obec Smržov 00666939	Smržov - vodovodní síť	9,716	0,000	0,000	0,000	0,005	0,000	0,005	1,28	0,125	-	0,120
Obec Přívětice 00259012	Přívětice	8,152	0,000	0,000	0,126	0,000	-0,127	0,000	1,46	0,119	-	0,119
Obec Doupě 42634695	Doupě	8,237	0,000	0,005	0,014	0,000	-0,033	0,000	1,45	0,119	-	0,119
Obec Obrubce 00509302	Obrubce	9,464	0,000	0,000	0,000	0,000	0,000	0,000	1,25	0,118	-	0,118
Obec Plandry 00373893	Plandry	8,922	0,087	0,010	0,007	0,000	-0,105	0,000	1,32	0,118	-	0,118
Obec Chromeč 00636100	Chromeč	9,410	0,000	0,000	0,000	0,000	-0,097	0,000	1,25	0,118	-	0,118
Obec Studené 00279561	Studené	9,857	0,000	0,000	0,019	0,000	0,000	0,019	1,36	0,134	-	0,115
Obec Dolní Lochov 00578312	Dolní Lochov	8,059	0,034	0,010	0,004	0,000	-0,059	0,000	1,42	0,115	-	0,115
Obec Hnojník 00296678	obec	9,100	0,256	0,000	0,645	0,000	-0,902	0,000	1,25	0,114	-	0,114
Obec Milíčov 00373826	Milíčov	7,353	0,023	0,030	0,000	0,000	-0,042	0,011	1,68	0,124	-	0,113
Obec Polesí 00583529	Polesí	8,732	0,000	0,000	0,200	0,000	-0,207	0,000	1,29	0,113	-	0,113
Obec Moldava V Krušných Horách 00266507	Dolní Moldava	8,681	0,016	0,175	0,038	0,000	-0,300	0,000	1,26	0,110	-	0,110
Obec Lipinka 00302911	Lipinka	8,722	0,005	0,000	0,038	-0,077	0,000	0,000	1,25	0,109	-	0,109
Obec Březová 00290858	Březová	9,270	0,087	0,000	0,008	0,000	-0,084	0,011	1,28	0,118	-	0,107
Obec Střevač 00272175	Batín	8,124	0,012	0,000	0,130	0,000	-0,228	0,000	1,29	0,105	-	0,105
Obec Chlumeck 00599433	Chlumeck	7,808	0,046	0,000	0,446	0,000	-0,529	0,000	1,33	0,104	-	0,104
Obec Alojzov 00488542	Alojzov	7,585	0,000	0,000	0,000	0,000	-0,011	0,000	1,36	0,103	-	0,103
Obec Sklené nad Oslavou 00295400	Vodovod, ČOV a kanalizace Sklené nad Oslavou	7,804	0,000	0,000	0,000	0,000	-0,071	0,000	1,31	0,102	-	0,102
Obec Hoslovice 00251216	Hoslovice	8,180	0,000	0,000	0,003	0,000	0,000	0,003	1,28	0,105	-	0,102
Obec Zdobín 00580864	Zdobín	8,200	0,041	0,025	0,002	0,000	-0,065	0,004	1,27	0,104	-	0,100
Elektrárna Tisová, a.s. 29160189	Elektrárna Tisová, a.s.	8,000	0,000	0,000	0,000	0,000	-0,024	0,000	1,25	0,100	-	0,100
Obec Bohostice 00662763	Bohostice	7,634	0,000	0,000	0,000	0,000	0,000	0,000	1,31	0,100	-	0,100
Obec Zderaz 15054225	Zderaz	7,948	0,089	0,000	0,004	0,000	-0,152	0,000	1,25	0,100	-	0,100
Obec Vepříkov 00268437	Vepříkov	7,290	0,000	0,000	0,008	0,000	-0,007	0,001	1,37	0,100	-	0,099

Benchmarking vlastnických subjektů 2017

Vodovod - Smíšený model provozování - skupina V.

(hodnota infrastrukturního majetku 1 000 001 - 10 000 000 Kč)

Vlastník a zároveň provozovatel (IČO)	Pro místo	Hodnota VIM (mil. Kč)	Odpisy (mil. Kč)	Prostředky obnovy VIM (mil. Kč)	Opravy (mil. Kč)	Podíl z kladného kalkulačního zisku na rozvoj a obnovu (mil. Kč)	Záporný kalkulační zisk (mil. Kč)	Celkové generované prostředky na obnovu VIM (mil. Kč)	% _{OBN}	Výše minimálních prostředků na obnovu majetku (mil. Kč)	Pokrytí obnovy VIM (+/-)	Min. chybějící prostředky na obnovu majetku (mil. Kč)
Obec Březůvky 00283843	Březůvky	9,440	0,000	0,000	0,090	0,000	-0,035	0,055	1,60	0,151	-	0,096
Obec Zajíčkov 00515795	Zajíčkov	7,112	0,157	0,000	0,000	0,000	-0,194	0,000	1,36	0,096	-	0,096
Obec Sedlice 00249041	Sedlice	7,398	0,022	0,000	0,096	0,000	-0,161	0,000	1,29	0,096	-	0,096
Obec Pravice 00636932	Pravice	7,589	0,025	0,000	0,000	0,000	-0,041	0,000	1,25	0,095	-	0,095
Obec Hvozdec 00362948	Hvozdec	7,261	0,131	0,000	0,038	0,000	-0,188	0,000	1,31	0,095	-	0,095
Obec Příšov 00573043	Příšov	9,349	0,000	0,000	0,022	0,000	0,000	0,022	1,25	0,117	-	0,095
Obec Bílý Kámen 00373621	Bílý Kámen	7,536	0,098	0,000	0,000	0,000	-0,167	0,000	1,25	0,094	-	0,094
Obec Bílá 00577669	vodovod Bílá	5,704	0,129	0,000	0,089	0,000	-0,285	0,000	1,64	0,093	-	0,093
Obec Bystrá 00511218	Bystrá	7,591	0,003	0,000	0,000	0,000	0,000	0,003	1,26	0,096	-	0,092
Obec Mysletín 00476455	Mysletín	6,903	0,022	0,000	0,001	0,000	-0,042	0,000	1,32	0,091	-	0,091
Obec Březina 00476421	Březina	7,900	0,198	0,000	0,000	0,000	-0,174	0,024	1,45	0,115	-	0,091
Obec Pavlov 00286401	Pavlov	6,400	0,141	0,000	0,033	0,000	-0,176	0,000	1,40	0,090	-	0,090
Obec Uhřice 00287857	Uhřice	9,997	0,009	0,000	0,038	0,000	0,000	0,047	1,36	0,136	-	0,089
Obec Ježená 00373737	Ježená	5,407	0,029	0,010	0,017	0,000	-0,118	0,000	1,63	0,088	-	0,088
Obec Újezd 00253839	Vrty u Dobré vody	6,610	0,000	0,000	0,000	0,000	-0,004	0,000	1,30	0,086	-	0,086
Obec Ubušínek 00543586	Ubušínek	6,539	0,000	0,000	0,000	0,000	0,000	0,000	1,31	0,086	-	0,086
Obec Přečovice 00667781	Přečovice	6,769	0,000	0,000	0,000	0,000	0,000	0,000	1,27	0,086	-	0,086
Obec Hracholusky 00250431	Žitná	6,820	0,000	0,001	0,000	0,000	-0,001	0,000	1,25	0,085	-	0,085
Obec Bořetín 00476439	Bořetín	6,681	0,112	0,000	0,031	0,000	-0,166	0,000	1,27	0,085	-	0,085
Obec Tehov 00508501	Tehov	7,414	0,365	0,000	0,042	0,000	-0,398	0,009	1,25	0,093	-	0,084
Obec Jenišovice 00270237	Jenišovice	9,211	0,128	0,000	0,000	0,000	-0,095	0,033	1,25	0,115	-	0,082
Obec Radostín 00580040	Radostín	5,814	0,000	0,000	0,029	0,000	-0,047	0,000	1,42	0,082	-	0,082
Obec Růžená 00488658	Růžená	9,475	0,000	0,060	0,002	0,000	-0,017	0,045	1,34	0,127	-	0,082
Obec Petroupim 00232475	obec	5,644	0,038	0,000	0,081	0,000	-0,175	0,000	1,45	0,082	-	0,082
Obec Radošovice 00232602	Radošovice	7,400	0,000	0,020	0,000	0,000	0,000	0,020	1,37	0,102	-	0,082
Obec Milovice U Hořic 00578444	Milovice	6,432	0,035	0,020	0,108	0,000	-0,200	0,000	1,26	0,081	-	0,081
Obec Meziříčí 00667021	Obec Meziříčí	7,604	0,028	0,000	0,000	0,000	-0,014	0,014	1,25	0,095	-	0,081
Obec Kšice 00869023	Kšice	6,326	0,000	0,000	0,000	0,000	-0,054	0,000	1,28	0,081	-	0,081
Obec Dvory Nad Lužnicí 00477001	Dvory nad Lužnicí	7,284	0,000	0,000	0,146	0,000	-0,131	0,015	1,32	0,096	-	0,081
Obec Račín 00842311	Račín	5,057	0,000	0,000	0,006	0,000	-0,026	0,000	1,59	0,081	-	0,081
Obec Trpísty 00573710	Trpísty	6,603	0,000	0,000	0,148	0,000	-0,136	0,012	1,39	0,092	-	0,080
Obec Babice 00375357	Babice	5,837	0,000	0,000	0,005	0,000	0,000	0,005	1,45	0,085	-	0,080
Obec Svatoslav 00282626	Svatoslav	6,327	0,000	0,000	0,010	0,000	-0,012	0,000	1,25	0,079	-	0,079
Obec Vilice 00667242	Vilice	7,429	0,000	0,000	0,016	0,000	0,000	0,016	1,28	0,095	-	0,079
Obec Rašovice 00236373	Rašovice	5,818	0,012	0,000	0,002	0,000	0,000	0,014	1,60	0,093	-	0,079
Obec Krajníčko 00667587	obec	6,387	0,019	0,000	0,093	0,000	-0,088	0,024	1,60	0,102	-	0,078
Obec Výkleky 00850659	Výkleky	8,400	0,000	0,000	0,042	0,000	-0,015	0,027	1,25	0,105	-	0,078
MEFAS, s.r.o. 25255231	Sudín	7,392	0,000	0,000	0,027	0,000	0,000	0,027	1,41	0,104	-	0,077

Benchmarking vlastnických subjektů 2017

Vodovod - Smíšený model provozování - skupina V.

(hodnota infrastrukturního majetku 1 000 001 - 10 000 000 Kč)

Vlastník a zároveň provozovatel (IČO)	Pro místo	Hodnota VIM (mil. Kč)	Odpisy (mil. Kč)	Prostředky obnovy VIM (mil. Kč)	Opravy (mil. Kč)	Podíl z kladného kalkulačního zisku na rozvoj a obnovu (mil. Kč)	Záporný kalkulační zisk (mil. Kč)	Celkové generované prostředky na obnovu VIM (mil. Kč)	%OBN	Výše minimálních prostředků na obnovu majetku (mil. Kč)	Pokrytí obnovy VIM (+/-)	Min. chybějící prostředky na obnovu majetku (mil. Kč)
Obec Nalžovice 00242772	Nalžovice	5,424	0,000	0,000	0,043	0,000	-0,511	0,000	1,42	0,077	-	0,077
Obec Radhostice 00250643	vodovod	6,055	0,000	0,002	0,000	0,000	-0,003	0,000	1,26	0,076	-	0,076
Obec Volenice 00243515	Volenice	8,499	0,032	0,000	0,000	0,000	-0,001	0,030	1,25	0,106	-	0,076
Obec Starý Hrozenkov 00291331	Starý Hrozenkov	8,935	0,177	0,000	0,000	0,000	-0,137	0,040	1,30	0,116	-	0,076
Obec Bačkov 00579777	Báčkov	5,252	0,000	0,000	0,000	0,000	-0,012	0,000	1,43	0,075	-	0,075
Obec Horní Kalná 00580783	Horní Kalná	5,927	0,013	0,164	0,000	0,000	-0,253	0,000	1,26	0,075	-	0,075
Obec Lhůta 45331006	Lhůta	7,982	0,000	0,000	0,025	0,000	0,000	0,025	1,25	0,100	-	0,075
Obec Pavlov 00544418	Pavlov	8,671	0,129	0,000	0,000	0,000	-0,088	0,041	1,32	0,115	-	0,074
Obec Bystřice 00296562	Bystřice a Nýdek	7,590	0,021	0,000	0,000	0,000	0,000	0,021	1,25	0,095	-	0,074
Obec Drahonice 00251135	v+k	9,912	0,000	0,020	0,045	0,000	-0,008	0,057	1,30	0,129	-	0,072
Obec Zbytiny 00250864	Blažejovice v+k	5,520	0,000	0,001	0,000	0,000	-0,023	0,000	1,28	0,071	-	0,071
Obec Tvrzice 00250767	v+k	5,911	0,000	0,010	0,006	0,000	-0,012	0,004	1,26	0,075	-	0,070
Obec Úsuší 00366005	Úsuší	5,590	0,115	0,000	0,000	0,000	-0,144	0,000	1,25	0,070	-	0,070
Obec Buzice 47256869	v+k	5,585	0,000	0,001	0,000	0,000	-0,025	0,000	1,25	0,070	-	0,070
Obec Sousedovice 00251798	Sousedovice	5,478	0,000	0,000	0,000	0,000	0,000	0,000	1,27	0,070	-	0,070
Obec Ovesná Lhota 00580015	Ovesná Lhota	5,712	0,013	0,000	0,013	0,000	-0,017	0,008	1,36	0,078	-	0,069
Obec Mokrosuky 00573329	Mokrosuky	5,498	0,212	0,000	0,000	0,000	-0,220	0,000	1,25	0,069	-	0,069
Obec Slezské Pavlovice 00576093	Slezské Pavlovice	7,325	0,000	0,000	0,023	0,000	0,000	0,023	1,25	0,092	-	0,068
Obec Volenice 00243515	Bubovice	3,975	0,000	0,000	0,000	0,000	-0,038	0,000	1,71	0,068	-	0,068
Obec Strašín 00256099	Obec Strašín	8,950	0,110	0,000	0,053	0,000	-0,108	0,055	1,37	0,123	-	0,068
Obec Malovice 00250571	RVS Malovice, Malovičky	5,413	0,000	0,010	0,000	0,000	-0,074	0,000	1,25	0,068	-	0,068
Obec Přístpo 48527467	Přístpo	9,910	0,189	0,000	0,025	0,000	-0,154	0,060	1,29	0,127	-	0,067
Obec České Lhotice 00269956	České Lhotice	3,876	0,000	0,000	0,000	0,000	0,000	0,000	1,71	0,066	-	0,066
Obec Šímanov 00373940	Šímanov	7,300	0,130	0,010	0,050	0,000	-0,162	0,028	1,28	0,094	-	0,066
Obec Dřešín 00251160	dřešín	4,233	0,000	0,000	0,044	0,000	-0,045	0,000	1,53	0,065	-	0,065
Obec Sibřina 00240745	Sibřina	4,906	0,000	0,000	0,003	0,000	-0,031	0,000	1,31	0,064	-	0,064
Obec Heřmaneč 00477010	Obec Heřmaneč	6,132	0,000	0,000	0,015	0,000	0,000	0,015	1,30	0,079	-	0,064
Obec Krušovice 00243965	Obec Krušovice	4,000	0,059	0,000	0,010	0,000	-0,119	0,000	1,60	0,064	-	0,064
Obec Skuhrov 00268232	Skuhrov	4,135	0,000	0,000	0,032	0,000	-0,043	0,000	1,54	0,064	-	0,064
Obec Stebno 00832154	vodovod Suchá	4,839	0,000	0,000	0,000	0,000	-0,011	0,000	1,31	0,064	-	0,064
Obec Syřenov 00276189	Obec Syřenov	5,076	0,000	0,000	0,000	0,000	-0,026	0,000	1,25	0,063	-	0,063
Obec Úherčice 43500081	Úherčice	6,630	0,000	0,020	0,000	0,000	0,000	0,020	1,25	0,083	-	0,063
Obec Szomín 00842346	Obec Szomín	5,000	0,000	0,000	0,000	0,000	-0,007	0,000	1,25	0,063	-	0,063
Obec Kojčice 00511315	Kojčice	6,991	0,000	0,000	0,025	0,000	0,000	0,025	1,25	0,087	-	0,062
Obec Žitková 00542351	Žitková	4,312	0,044	0,000	0,000	0,000	-0,112	0,000	1,44	0,062	-	0,062
Obec Snovídky 00373575	Snovídky	5,798	0,000	0,000	0,014	0,000	0,000	0,014	1,30	0,075	-	0,062
Obec Nedrahovice 00242802	Nedrahovice	4,895	0,000	0,000	0,073	0,000	-0,114	0,000	1,25	0,061	-	0,061
Obec Vrchy 00848514	Vodovod Vrchy	4,599	0,000	0,000	0,000	0,000	-0,003	0,000	1,33	0,061	-	0,061

Benchmarking vlastnických subjektů 2017

Vodovod - Smíšený model provozování - skupina V.

(hodnota infrastrukturního majetku 1 000 001 - 10 000 000 Kč)

Vlastník a zároveň provozovatel (IČO)	Pro místo	Hodnota VIM (mil. Kč)	Odpisy (mil. Kč)	Prostředky obnovy VIM (mil. Kč)	Opravy (mil. Kč)	Podíl z kladného kalkulačního zisku na rozvoj a obnovu (mil. Kč)	Záporný kalkulační zisk (mil. Kč)	Celkové generované prostředky na obnovu VIM (mil. Kč)	% _{OBV}	Výše minimálních prostředků na obnovu majetku (mil. Kč)	Pokrytí obnovy VIM (+/-)	Min. chybějící prostředky na obnovu majetku (mil. Kč)
ÚSOVSKO a. s. 60793015	Rohle	5,451	0,000	0,000	0,002	0,005	0,000	0,007	1,25	0,068	-	0,061
Obec Dunajovice 00512974	Dunajovice	8,210	0,083	0,000	0,000	0,000	-0,035	0,048	1,31	0,108	-	0,059
Obec Radešín 00599727	Vodovod a kanalizace Radešín	4,010	0,000	0,000	0,108	0,000	-0,111	0,000	1,47	0,059	-	0,059
Obec Hartmanice 00581291	Hartmanice	4,687	0,000	0,000	0,028	0,000	-0,063	0,000	1,25	0,059	-	0,059
Obec Uherčice 00293709	Uherčice	8,856	0,105	0,000	0,000	0,000	-0,052	0,054	1,26	0,112	-	0,058
Obec Nepřevázka 00238333	Obec Nepřevázka	4,343	0,000	0,030	0,094	0,000	-0,267	0,000	1,30	0,056	-	0,056
Obec Žihobce 00256366	Rozsedly	6,362	0,014	0,010	0,000	0,000	0,000	0,024	1,25	0,080	-	0,056
Město Jistebnice 00252425	Jistebnice - Makov.Vlásenice. Božejevice, Padařov	4,632	0,005	0,000	0,017	0,000	0,000	0,022	1,67	0,077	-	0,055
Obec Nebřehovice 00667722	Nebřehovice	6,039	0,000	0,000	0,053	0,000	-0,033	0,020	1,25	0,075	-	0,055
Obec Bobruvka 00545376	Vodovod a kanalizace Bobruvka	4,018	0,000	0,000	0,079	0,000	-0,172	0,000	1,37	0,055	-	0,055
Obec Velké Janovice 00840637	Vodovod Velké Janovice	4,329	0,000	0,000	0,169	0,000	-0,176	0,000	1,27	0,055	-	0,055
Obec Bousov 00654655	Bousov	5,303	0,000	0,000	0,798	0,000	-0,785	0,013	1,29	0,068	-	0,055
Obec Žihobce 00256366	Bílenice	7,231	0,016	0,012	0,010	0,000	-0,002	0,036	1,25	0,090	-	0,055
Obec Řásná 00286559	Řásná	3,294	0,093	0,010	0,000	0,000	-0,119	0,000	1,65	0,054	-	0,054
Obec Bukovinka 00532100	Bukovinka	6,964	0,000	0,000	0,045	0,000	0,000	0,045	1,40	0,097	-	0,053
Obec Milešov 00242721	Milešov, Trhovky	3,817	0,000	0,000	0,000	0,000	-0,187	0,000	1,36	0,052	-	0,052
Obec Kuřimské Jestřabí 00599531	Kuřimské Jestřabí	3,800	0,000	0,000	0,000	0,000	-0,016	0,000	1,36	0,052	-	0,052
Obec Ostrov 00662925	Ostrov	3,981	0,000	0,000	0,000	0,000	-0,030	0,000	1,30	0,052	-	0,052
Obec Drážov 00251143	Drážov	3,786	0,000	0,000	0,000	0,000	0,000	0,000	1,36	0,052	-	0,052
Obec Rohatsko 00509035	Vodovod a ČOV Rohatsko	8,258	0,052	0,000	0,000	0,000	0,000	0,052	1,25	0,103	-	0,051
Obec Sázavka 00268186	Sázavka	8,415	0,000	0,000	0,062	0,000	0,000	0,062	1,35	0,113	-	0,051
Obec Pocinovice 00253677	Pocinovice	6,923	0,000	0,215	0,096	0,000	-0,273	0,038	1,28	0,089	-	0,050
Obec Vanovice 00281191	Vanovice	6,100	0,000	0,000	0,039	0,000	0,000	0,039	1,46	0,089	-	0,050
Obec Lažiště 00250520	v+k	9,568	0,000	0,050	0,023	0,000	-0,002	0,071	1,26	0,120	-	0,050
Obec Přepeře 00509311	Přepeře	3,938	0,000	0,000	0,000	0,000	0,000	0,000	1,25	0,049	-	0,049
Obec Skočice 00251780	Skočice	4,345	0,000	0,010	0,005	0,000	-0,001	0,014	1,44	0,062	-	0,048
Obec Oráčov 00244198	Obec Oráčov	3,800	0,000	0,000	0,000	0,000	0,000	0,000	1,26	0,048	-	0,048
Obec Prosenická Lhota 00243116	Prosenická Lhota	3,776	0,000	0,000	0,000	0,000	-0,032	0,000	1,26	0,048	-	0,048
Obec Kopřivná 00635251	Kopřivná	3,529	0,009	0,000	0,004	0,000	-0,023	0,000	1,33	0,047	-	0,047
Obec Dolní Tošanovice 00576875	Dolní Tošanovice	7,670	0,097	0,000	0,007	0,000	-0,055	0,049	1,25	0,096	-	0,047
VÁPENKA VITOUL s.r.o. 60778130	Mladeč	3,655	0,003	0,000	0,000	0,000	-0,003	0,000	1,25	0,046	-	0,045
Obec Vranov 00869007	Vranov u Stříbra	2,963	0,000	0,000	0,000	0,000	-0,059	0,000	1,53	0,045	-	0,045
Obec Nové Lublice 00534919	Vodovod Nové Lublice	6,700	0,021	0,000	0,018	0,000	0,000	0,039	1,25	0,084	-	0,045
Obec Popovice 00508411	Popovice	3,567	0,000	0,000	0,000	0,000	0,000	0,000	1,25	0,045	-	0,045
Obec Sedletín 00580058	Sedletín	3,565	0,000	0,000	0,000	0,000	0,000	0,000	1,25	0,045	-	0,045
Obec Šárovцова Lhota 00578614	Šárovцова Lhota	7,654	0,036	0,014	0,006	0,000	-0,004	0,052	1,26	0,097	-	0,044
Obec Čehovice 00288101	Čehovice	3,457	0,000	0,000	0,000	0,000	0,000	0,000	1,25	0,043	-	0,043

Benchmarking vlastnických subjektů 2017
 Vodovod - Smíšený model provozování - skupina V.
 (hodnota infrastrukturního majetku 1 000 001 - 10 000 000 Kč)

<i>Vlastník a zároveň provozovatel (IČO)</i>	<i>Pro místo</i>	<i>Hodnota VIM (mil. Kč)</i>	<i>Odpisy (mil. Kč)</i>	<i>Prostředky obnovy VIM (mil. Kč)</i>	<i>Opravy (mil. Kč)</i>	<i>Podíl z kladného kalkulačního zisku na rozvoj a obnovu (mil. Kč)</i>	<i>Záporný kalkulační zisk (mil. Kč)</i>	<i>Celkové generované prostředky na obnovu VIM (mil. Kč)</i>	<i>%_{OVN}</i>	<i>Výše minimálních prostředků na obnovu majetku (mil. Kč)</i>	<i>Pokrytí obnovy VIM (+/-)</i>	<i>Min. chybějící prostředky na obnovu majetku (mil. Kč)</i>
Obec Zašovice 00599255	Obec Zašovice	3,430	0,043	0,000	0,000	0,000	-0,058	0,000	1,25	0,043	-	0,043
Obec Hradec 00267503	Hradec u Ledče nad Sázavou	8,927	0,000	0,000	0,071	0,000	0,000	0,071	1,26	0,113	-	0,042
Obec Střížov 00581895	Střížov	4,881	0,006	0,000	0,019	0,000	-0,002	0,023	1,29	0,063	-	0,040
Obec Bystřé 00274763	Bystřé	8,045	0,067	0,000	0,027	0,000	-0,027	0,067	1,32	0,106	-	0,039
Obec Blatno 00261807	Radenov - vodovod	3,342	0,033	0,000	0,000	0,000	-0,026	0,007	1,37	0,046	-	0,039
Obec Zbytiny 00250864	Zbytiny v+k	4,600	0,000	0,010	0,120	0,000	-0,108	0,022	1,30	0,060	-	0,038
Obec Dobšice 00581241	Dobšice	3,059	0,000	0,000	0,000	0,000	0,000	0,000	1,25	0,038	-	0,038
Obec Člunek 00246468	Člunek	4,528	0,000	0,000	0,034	0,000	0,000	0,034	1,59	0,072	-	0,038
Obec Kyškovice 00263869	Kyškovice	3,040	0,061	0,038	0,000	0,000	-0,265	0,000	1,25	0,038	-	0,038
Obec Město Libavá 04498704	Heroltovice	5,830	0,032	0,000	0,009	0,000	0,000	0,042	1,35	0,079	-	0,037
Nemocnice Prachatice a.s. 26095165	vodovod	4,300	0,000	0,020	0,012	0,000	-0,001	0,031	1,59	0,068	-	0,037
Obec Stradouň 00270962	Stradouň	2,863	0,000	0,000	0,000	0,000	-0,003	0,000	1,27	0,036	-	0,036
Obec Budkov 00583332	vodovod	5,000	0,000	0,020	0,010	0,000	-0,003	0,027	1,27	0,064	-	0,036
Obec Chmelná 00473537	Chmelná	2,697	0,005	0,000	0,003	0,000	-0,020	0,000	1,33	0,036	-	0,036
Obec Zlámánek 00368687	Zlámánek	2,800	0,064	0,000	0,000	0,000	-0,125	0,000	1,25	0,035	-	0,035
Obec Bořetín 00512931	Bořetín	2,775	0,000	0,000	0,000	0,000	0,000	0,000	1,25	0,035	-	0,035
Vojenská lázeňská a rekreační zařízení 00000582	Vojenská zotavovna Ovčárna pod Pradědem.Malá Morávka	3,755	0,014	0,000	0,000	0,000	0,000	0,014	1,29	0,048	-	0,034
Obec Kozmice 00232017	Kozmice	2,650	0,000	0,005	0,000	0,000	0,000	0,005	1,48	0,039	-	0,034
Obec Valkeřice 00555967	Valkeřice	2,583	0,003	0,108	0,808	0,000	-0,938	0,000	1,33	0,034	-	0,034
Obec Orlík nad Vltavou 00249939	Orlík nad Vltavou	6,712	0,086	0,000	0,005	0,000	-0,036	0,055	1,31	0,088	-	0,033
Obec Tichonice 00232831	Tichonice	5,430	0,010	0,020	0,006	0,000	0,000	0,036	1,27	0,069	-	0,033
Obec Vepřová 00374440	Vodovod Vepřová - spádová pitná voda a kanalizace	4,670	0,000	0,026	0,004	0,000	0,000	0,030	1,33	0,062	-	0,033
Obec Kladruby 00508454	Kladruby	3,017	0,000	0,005	0,000	0,000	0,000	0,005	1,25	0,038	-	0,033
Obec Sirákov 00545279	Sirákov	3,327	0,044	0,000	0,000	0,000	-0,035	0,009	1,25	0,042	-	0,032
Obec Hříšice 00246794	Hříšice	3,748	0,000	0,000	0,027	0,000	-0,013	0,014	1,25	0,047	-	0,032
Město Rožmberk nad Vltavou 00246115	Přízeň v+k	3,211	0,000	0,010	0,000	0,000	-0,001	0,009	1,27	0,041	-	0,032
Obec Vepřová 00374440	Vodovod Vepřová - tlaková pitná voda	2,977	0,000	0,004	0,004	0,000	0,000	0,008	1,33	0,040	-	0,032
ČEPRO, a.s. 60193531	Cerekvice nad Bystřicí	6,952	0,121	0,000	0,095	0,000	-0,112	0,104	1,95	0,135	-	0,032
Obec Boňkov 00179680	Boňkov	2,500	0,000	0,000	0,000	0,000	-0,016	0,000	1,25	0,031	-	0,031
Obec Heřmanov 00261327	Fojtovice - Heřmanov	2,447	0,000	0,000	0,013	0,000	-0,042	0,000	1,25	0,031	-	0,031
Obec Mostek 00278157	Debrné u Mostku	2,964	0,000	0,000	0,007	0,000	0,000	0,007	1,25	0,037	-	0,030
Obec Matějov 00600512	Matějov	2,142	0,000	0,000	0,017	0,000	-0,035	0,000	1,37	0,029	-	0,029
Obec Nicov 00583405	Nicov	2,239	0,044	0,000	0,015	0,000	-0,066	0,000	1,29	0,029	-	0,029
Obec Podkopná Lhota 00544493	Podkopná Lhota-vodovod - FIRMY	2,176	0,000	0,000	0,000	0,000	-0,074	0,000	1,32	0,029	-	0,029
CONMACO TECHNISERVIS s.r.o. 27136264	Vítkovice v Krkonoších	2,500	0,000	0,050	0,018	0,000	-0,058	0,010	1,52	0,038	-	0,028
Obec Makov 00637238	Obec Makov	2,207	0,000	0,000	0,007	0,000	0,000	0,007	1,58	0,035	-	0,028

Vlastník a zároveň provozovatel (IČO)	Pro místo	Hodnota VIM (mil. Kč)	Odpisy (mil. Kč)	Prostředky obnovy VIM (mil. Kč)	Opravy (mil. Kč)	Podíl z kladného kalkulačního zisku na rozvoj a obnovu (mil. Kč)	Záporný kalkulační zisk (mil. Kč)	Celkové generované prostředky na obnovu VIM (mil. Kč)	% _{OBV}	Výše minimálních prostředků na obnovu majetku (mil. Kč)	Pokrytí obnovy VIM (+/-)	Min. chybějící prostředky na obnovu majetku (mil. Kč)
Obec Záhoří 00667285	obec Záhoří	6,940	0,224	0,000	0,000	0,000	-0,165	0,059	1,25	0,087	-	0,028
Obec Cítov 00236764	Cítov stočné, Daminěves vodné	1,859	0,061	0,000	0,010	0,000	-0,070	0,001	1,57	0,029	-	0,028
Obec Nevid 00519995	obec Nevid	9,020	0,091	0,000	0,000	0,000	0,000	0,091	1,31	0,118	-	0,028
Obec Sklené 00842354	Vodovod, KČOV a kanalizace Sklené	2,110	0,000	0,000	0,000	0,000	-0,020	0,000	1,28	0,027	-	0,027
Obec Merboltice 00555959	Merboltice	3,150	0,011	0,082	0,023	0,000	-0,102	0,014	1,28	0,040	-	0,027
Obec Onšov 00511609	Onšov	4,420	0,225	0,000	0,034	0,000	-0,231	0,029	1,25	0,055	-	0,027
Obec Zlatá Olešnice 00278483	Zlatá Olešnice	8,532	0,054	0,000	0,101	0,000	-0,075	0,081	1,26	0,107	-	0,026
Frydlantská energetika s.r.o. 29460131	Vodovod - areál FERRUM	1,884	0,100	0,000	0,492	0,000	-0,583	0,009	1,85	0,035	-	0,026
Obec Strachujov 00599859	Strachujov	4,000	0,025	0,000	0,000	0,000	0,000	0,025	1,25	0,050	-	0,025
Obec Báčovice 00512231	Báčovice	2,102	0,000	0,000	0,001	0,000	0,000	0,001	1,25	0,026	-	0,025
Obec Tasov 00488879	Tasov	1,897	0,000	0,000	0,000	0,000	0,000	0,000	1,25	0,024	-	0,024
Obec Nová Ves U Leštiny 00267929	Nová Ves u Leštiny	1,893	0,000	0,000	0,000	0,000	-0,012	0,000	1,25	0,024	-	0,024
Obec Svatý Jan 00243388	Svatý Jan	3,004	0,000	0,000	0,014	0,000	0,000	0,014	1,25	0,038	-	0,023
Obec Úlice 00258440	Obec Úlice	3,711	0,034	0,000	0,064	0,000	-0,052	0,046	1,84	0,068	-	0,022
Obec Lešná 00303992	Choryně	1,708	0,022	0,000	0,008	0,000	-0,075	0,000	1,25	0,021	-	0,021
Město Rožmberk nad Vltavou 00246115	Rožmberk v+k	5,750	0,000	0,050	0,004	0,000	0,000	0,054	1,31	0,075	-	0,021
Obec Omlenice 00246034	Omlenice	9,558	0,059	0,000	0,061	0,000	-0,013	0,107	1,34	0,128	-	0,021
Integrované centrum sociálních služeb Odlochovice 70875324	Odlochovice	4,059	0,051	0,000	0,000	0,000	0,000	0,051	1,76	0,072	-	0,021
Obec Horní Újezd 00636274	Horní Újezd	8,462	0,022	0,000	0,065	0,000	0,000	0,087	1,28	0,108	-	0,021
DISTEP a.s. 65138091	Frydek-Místek voda dodaná s tlakem snížená	3,537	0,005	0,000	0,019	0,000	0,000	0,024	1,25	0,044	-	0,021
Obec Svatý Jan 00243388	Hrachov	1,580	0,000	0,000	0,000	0,000	0,000	0,000	1,25	0,020	-	0,020
Obec Žernovice 00583162	vodovod, stočné se nyvbírá	2,136	0,000	0,017	0,016	0,000	-0,025	0,008	1,27	0,027	-	0,019
Obec Druhanov 00179591	Druhanov	1,342	0,000	0,000	0,000	0,000	0,000	0,000	1,41	0,019	-	0,019
Obec Velká Turná 00667943	Velká Turná	3,739	0,000	0,000	0,028	0,000	0,000	0,028	1,25	0,047	-	0,019
Obec Zavidov 00244619	Obec Zavidov	6,708	0,104	0,000	0,004	0,000	-0,042	0,066	1,27	0,085	-	0,019
Obec Všesulov 00640026	Obec Všesulov	1,450	0,000	0,000	0,000	0,000	-0,026	0,000	1,27	0,018	-	0,018
Městys Kamenice 00286079	Kamenice ostatní	7,172	0,000	0,083	0,027	0,000	-0,033	0,077	1,33	0,095	-	0,018
Obec Moldava V Krušných Horách 00266507	Nové Město	2,382	0,011	0,000	0,000	0,000	0,000	0,012	1,26	0,030	-	0,018
Obec Hradiště 00573990	Hradiště	2,129	0,000	0,000	0,009	0,000	0,000	0,009	1,25	0,027	-	0,017
Obec Bušanovice 00582999	v+k	3,696	0,000	0,020	0,015	0,000	-0,005	0,030	1,26	0,047	-	0,017
Obec Dešná 00246492	Dešná a m.č.	7,297	0,000	0,035	0,075	0,000	-0,032	0,078	1,29	0,094	-	0,016
Obec Nebahovy 00250597	vodovod	9,844	0,000	0,050	0,060	0,000	-0,003	0,107	1,26	0,124	-	0,016
Obec Haluzice 00837288	Haluzice	4,131	0,000	0,026	0,014	0,000	-0,001	0,039	1,32	0,055	-	0,015
Obec Malšín 00475475	vodovod	1,450	0,000	0,001	0,005	0,000	-0,003	0,003	1,25	0,018	-	0,015
AEROLUX, s.r.o. 25031945	průmyslový areál Luhov	1,150	0,000	0,007	0,003	0,000	-0,037	0,000	1,25	0,014	-	0,014
Obec Lhota-Vlasenice 00584088	Lhota	1,835	0,004	0,000	0,005	0,000	0,000	0,009	1,25	0,023	-	0,014

Benchmarking vlastnických subjektů 2017

Vodovod - Smíšený model provozování - skupina V.

(hodnota infrastrukturního majetku 1 000 001 - 10 000 000 Kč)

Vlastník a zároveň provozovatel (IČO)	Pro místo	Hodnota VIM (mil. Kč)	Odpisy (mil. Kč)	Prostředky obnovy VIM (mil. Kč)	Opravy (mil. Kč)	Podíl z kladného kalkulačního zisku na rozvoj a obnovu (mil. Kč)	Záporný kalkulační zisk (mil. Kč)	Celkové generované prostředky na obnovu VIM (mil. Kč)	% _{OBN}	Výše minimálních prostředků na obnovu majetku (mil. Kč)	Pokrytí obnovy VIM (+/-)	Min. chybějící prostředky na obnovu majetku (mil. Kč)
Domov pro seniory Stachy-Kůsov 00477095	Stachy - Kůsov	1,798	0,011	0,000	0,000	0,000	0,000	0,011	1,38	0,025	-	0,013
Obec Horka u Staré Paky 00854671	Horka	7,859	0,000	0,000	0,210	0,000	-0,121	0,089	1,29	0,102	-	0,013
BARACOM a. s. 63079763	Hřivno	1,097	0,001	0,000	0,000	0,000	0,000	0,001	1,25	0,014	-	0,012
Obec Mojné 00665665	Mojné	2,081	0,000	0,000	0,009	0,006	0,000	0,014	1,25	0,026	-	0,012
Obec Želechovice nad Dřevnicí 75158094	Vodovod-Paseky	1,140	0,017	0,000	0,005	0,000	-0,020	0,003	1,25	0,014	-	0,011
Obec Malá Losenice 00545171	Malá Losenice	4,625	0,197	0,000	0,007	0,000	-0,156	0,048	1,25	0,058	-	0,010
Obec Popovice 00508411	Mladovice	2,133	0,000	0,001	0,018	0,000	0,000	0,019	1,36	0,029	-	0,010
Obec Kunratice 00831379	Kunratice	6,826	0,076	0,138	0,000	0,000	-0,137	0,077	1,27	0,087	-	0,010
Obec Kozlov 04521811	Slavkov	4,209	0,031	0,000	0,019	0,000	0,000	0,050	1,41	0,059	-	0,010
ZEAS AGRO a.s. RÁBÍN 25182421	vodovod	9,846	0,022	0,080	0,017	0,000	0,000	0,119	1,28	0,126	-	0,007
Obec Soběhrdy 00232700	Soběhrdy	1,712	0,000	0,015	0,000	0,000	0,000	0,015	1,29	0,022	-	0,007
Obec Polnička 00840670	Polnička	8,240	0,110	0,000	0,000	0,000	0,000	0,110	1,42	0,117	-	0,007
Obec Vysoký Újezd 00579220	Vysoký Újezd	2,140	0,007	0,020	0,133	0,000	-0,137	0,023	1,29	0,028	-	0,005
Obec Moldava V Krušných Horách 00266507	Horní Moldava	2,777	0,092	0,000	0,000	0,000	-0,060	0,032	1,27	0,035	-	0,003
Obec Vlčeves 00667251	Vlčeves	1,735	0,000	0,000	0,023	0,000	-0,003	0,020	1,33	0,023	-	0,003
Obec Kožušice 00372498	Kožušice	7,386	0,093	0,000	0,000	0,000	-0,003	0,090	1,25	0,092	-	0,003
Obec Třeštice 42634547	Třeštice	9,825	0,072	0,000	0,049	0,000	0,000	0,121	1,25	0,123	-	0,003
Město Plasy 00258245	Plasy	1,800	0,010	0,000	0,012	0,000	0,000	0,023	1,38	0,025	-	0,002
Obec Pavlov 00268011	Obec Pavlov	1,500	0,000	0,000	0,018	0,000	0,000	0,018	1,25	0,019	-	0,001
Obec Podolí I 00250007	podolí I	9,934	0,086	0,000	0,100	0,000	-0,002	0,184	1,29	0,128	+	0,000
Obec Žeranovice 00287971	Žeranovice	9,800	0,201	0,000	0,089	0,000	0,000	0,290	1,25	0,123	+	0,000
Obec Žernovník 00637289	Žernovník	9,727	0,261	0,000	0,086	0,000	-0,112	0,235	1,38	0,134	+	0,000
Obec Huntířov 00261360	Huntířov	9,650	0,106	0,139	0,125	0,000	0,000	0,370	1,29	0,124	+	0,000
Obec Radostice 00487520	Radostice	9,417	0,044	0,350	0,007	0,000	-0,002	0,399	1,34	0,126	+	0,000
Obec Prášíly 43313957	Prášíly, Nová Hůrka	9,209	0,000	0,000	0,023	0,158	0,000	0,181	1,26	0,116	+	0,000
Obec Dlouhá Brtnice 00373664	Dlouhá Brtnice	9,182	0,134	0,000	0,002	0,000	0,000	0,135	1,36	0,125	+	0,000
Obec Šanov 00244481	Obec Šanov	9,000	0,135	0,000	0,000	0,000	0,000	0,135	1,26	0,113	+	0,000
Obec Březina 00280020	Březina	8,900	0,000	0,190	0,013	0,000	0,000	0,203	1,47	0,130	+	0,000
Obec Cep 00476706	Cep	8,123	0,051	0,000	0,273	0,000	0,000	0,324	1,37	0,111	+	0,000
Fatra, a.s. 27465021	SOUČET Areál Chropyně - voda odpadní - změna od 01.03.2017 + Areál Chropyně - voda odpadní jen do 28.02.2017	7,880	0,200	0,000	0,162	0,000	0,000	0,363	1,25	0,099	+	0,000
Obec Křeč 00248479	Křeč	7,785	0,022	0,000	0,361	0,000	0,000	0,383	1,27	0,099	+	0,000
Obec Lhota Pod Radčem 00573817	Lhota pod Radčem	7,686	0,150	0,000	0,103	0,000	-0,087	0,166	1,29	0,099	+	0,000
Obec Francova Lhota 00303755	Francova Lhota	7,435	0,028	0,150	0,069	0,000	-0,093	0,154	1,27	0,095	+	0,000
Obec Světlá 00841846	Světlá	7,303	0,044	0,000	0,055	0,000	0,000	0,099	1,28	0,093	+	0,000
Obec Dlačov 00255408	Dlačov	7,174	0,027	0,016	0,065	0,000	0,000	0,109	1,26	0,090	+	0,000
Obec Luboměř pod Strážnou 04498712	Luboměř p. Strážnou	7,008	0,085	0,000	0,028	0,000	0,000	0,113	1,57	0,110	+	0,000

Benchmarking vlastnických subjektů 2017
Vodovod - Smíšený model provozování - skupina V.
(hodnota infrastrukturního majetku 1 000 001 - 10 000 000 Kč)

Vlastník a zároveň provozovatel (IČO)	Pro místo	Hodnota VIM (mil. Kč)	Odpisy (mil. Kč)	Prostředky obnovy VIM (mil. Kč)	Opravy (mil. Kč)	Podíl z kladného kalkulačního zisku na rozvoj a obnovu (mil. Kč)	Záporný kalkulační zisk (mil. Kč)	Celkové generované prostředky na obnovu VIM (mil. Kč)	% _{OBV}	Výše minimálních prostředků na obnovu majetku (mil. Kč)	Pokrytí obnovy VIM (+/-)	Min. chybějící prostředky na obnovu majetku (mil. Kč)
Obec Podmokly 49209001	Podmokly	6,999	0,123	0,000	0,002	0,000	0,000	0,124	1,27	0,089	+	0,000
Obec Bratrušov 00635847	Bratrušov	6,846	0,500	0,000	0,000	0,000	-0,346	0,154	1,25	0,086	+	0,000
Vrané River & Green s.r.o. 28989627	Vrané River Green s.r.o.	6,668	0,000	0,000	0,165	0,000	-0,010	0,155	1,27	0,085	+	0,000
Obec Horní Lomná 00535974	Horní Lomná	6,555	0,261	0,000	0,361	0,000	0,000	0,622	1,39	0,091	+	0,000
Obec Okrouhlička 00579998	Okrouhlička	6,200	0,065	0,000	0,111	0,000	-0,056	0,120	1,40	0,087	+	0,000
Obec Michalovice 00579955	Michalovice	6,000	0,057	0,005	0,058	0,000	0,000	0,120	1,40	0,084	+	0,000
Obec Klabava 00258814	Klabava	5,904	0,114	0,028	0,044	0,004	0,000	0,191	1,27	0,075	+	0,000
Obec Olšany 00303097	Olšany	5,898	0,070	0,000	0,086	0,000	-0,003	0,153	1,25	0,074	+	0,000
Obec Vratěnín 00637122	Vratěnín	5,870	0,108	0,000	0,000	0,000	0,000	0,108	1,44	0,085	+	0,000
Obec Horní Krupá 00267481	Horní Krupá	5,815	0,095	0,000	0,000	0,000	0,000	0,095	1,29	0,075	+	0,000
Obec Rodinov 00511200	Rodinov	5,763	0,021	0,000	0,099	0,000	0,000	0,120	1,32	0,076	+	0,000
Obec Malá Veleň 00525049	Malá Veleň	5,749	0,041	0,088	0,005	0,000	-0,029	0,104	1,43	0,082	+	0,000
MESIT reality, s.r.o. 60714042	Uherské Hradiště	5,608	0,186	0,000	0,333	0,000	-0,362	0,158	1,25	0,070	+	0,000
Obec Strašice 00251828	Strašice	5,576	0,018	0,000	0,175	0,000	-0,049	0,145	1,28	0,071	+	0,000
Obec Oznice 00304140	Oznice	5,575	0,006	0,050	0,030	0,000	0,000	0,086	1,37	0,076	+	0,000
Obec Milíkov 00492621	Milíkov	5,510	0,000	0,000	0,344	0,000	-0,199	0,145	1,45	0,080	+	0,000
Obec Dobřív 00258679	Obec Dobřív - Osada Pavlovsko	5,476	0,167	0,000	0,006	0,000	0,000	0,173	1,36	0,074	+	0,000
Obec Draženov 00253332	Draženov	5,347	0,012	0,000	0,108	0,000	0,000	0,120	1,25	0,067	+	0,000
Obec Velká Chyška 00249289	Velká Chyška	5,180	0,023	0,000	0,629	0,000	0,000	0,652	1,31	0,068	+	0,000
Obec Staré Křečany 00261653	Brtníky - Staré Křečany	5,121	0,150	0,000	0,050	0,000	0,000	0,200	1,52	0,078	+	0,000
Obec Kežlice 00248398	ČOV Kežlice	5,083	0,000	0,050	0,251	0,000	-0,193	0,108	1,26	0,064	+	0,000
Obec Červený Hrádek 00476714	První kopec	5,082	0,125	0,000	0,751	0,000	0,000	0,876	1,25	0,064	+	0,000
Městys Neustupov 00232378	Neustupov	5,064	0,000	0,226	0,010	0,000	0,000	0,236	1,29	0,065	+	0,000
ČEVAK a.s. 60849657	Globus	4,992	0,000	0,247	0,000	0,000	0,000	0,247	1,25	0,062	+	0,000
Obec Lhota-Vlasenice 00584088	Vlasenice	4,944	0,053	0,030	0,008	0,000	0,000	0,091	1,79	0,088	+	0,000
Obec Vílanec 00543772	Vílanec	4,917	0,264	0,010	0,071	0,000	-0,145	0,199	1,45	0,071	+	0,000
Obec Pšovlky 00244279	Obec Pšovlky	4,915	0,082	0,000	0,012	0,000	-0,029	0,065	1,26	0,062	+	0,000
Obec Bozkov 00275611	Bozkov	4,790	0,223	0,000	0,020	0,046	0,000	0,288	1,26	0,060	+	0,000
Městys Česká Bělá 00267279	Česká Bělá, Cibotín	4,664	0,090	0,000	0,000	0,000	0,000	0,090	1,25	0,058	+	0,000
Obec Mazelov 00581453	Mazelov	4,314	0,064	0,000	0,005	0,000	0,000	0,069	1,25	0,054	+	0,000
Obec Bukovec 00535940	Bukovec	4,211	0,000	0,000	0,218	0,000	-0,013	0,204	1,44	0,061	+	0,000
DISTEP a.s. 65138091	Frydek-Místek Voda dodaná s tlakem	4,198	0,043	0,000	0,022	0,000	0,000	0,065	1,25	0,052	+	0,000
Obec Blížkov 00599271	Blížkov	3,981	0,065	0,110	0,000	0,000	-0,067	0,108	1,27	0,050	+	0,000
Obec Ludvíkovice 00831964	Ludvíkovice	3,870	0,071	0,097	0,016	0,000	-0,104	0,080	1,28	0,049	+	0,000
Městys Polešovice 00291251	Polešovice	3,764	0,498	0,155	0,000	0,203	0,000	0,856	1,47	0,055	+	0,000
Obec Horní Smržov 00532126	Horní Smržov	3,541	0,042	0,000	0,004	0,001	0,000	0,048	1,25	0,044	+	0,000
Obec Hluboké Dvory 00637734	Hluboké Dvory	3,514	0,096	0,000	0,002	0,000	0,000	0,098	1,25	0,044	+	0,000
Obec Chomle 00573973	vodovod Chomle	3,276	0,000	0,003	0,111	0,000	-0,064	0,050	1,25	0,041	+	0,000

Benchmarking vlastnických subjektů 2017

Vodovod - Smíšený model provozování - skupina V.

(hodnota infrastrukturního majetku 1 000 001 - 10 000 000 Kč)

Vlastník a zároveň provozovatel (IČO)	Pro místo	Hodnota VIM (mil. Kč)	Odpisy (mil. Kč)	Prostředky obnovy VIM (mil. Kč)	Opravy (mil. Kč)	Podíl z kladného kalkulačního zisku na rozvoj a obnovu (mil. Kč)	Záporný kalkulační zisk (mil. Kč)	Celkové generované prostředky na obnovu VIM (mil. Kč)	% _{OBN}	Výše minimálních prostředků na obnovu majetku (mil. Kč)	Pokrytí obnovy VIM (+/-)	Min. chybějící prostředky na obnovu majetku (mil. Kč)
Obec Zhoř 00250287	Zhoř	3,230	0,160	0,000	0,019	0,000	0,000	0,179	1,41	0,046	+	0,000
Obec Staré Místo 00578584	Staré Místo	3,159	0,463	0,010	0,000	0,000	-0,411	0,062	1,34	0,042	+	0,000
Obec Loučka 00568643	Loučka	3,090	0,030	0,198	0,002	0,000	-0,001	0,229	1,67	0,052	+	0,000
Obec Bocanovice 00535931	Bocanovice	3,056	0,090	0,000	0,099	0,000	-0,005	0,184	1,48	0,045	+	0,000
Obec Víška 00179671	Obec Víška	3,043	0,057	0,000	0,030	0,000	-0,026	0,060	1,25	0,038	+	0,000
Obec Lešná 00303992	Lešná, Lhotka nad Bečvou	3,031	0,138	0,000	0,060	0,000	-0,128	0,071	1,25	0,038	+	0,000
Městys Neustupov 00232378	Jiřetice	2,968	0,000	0,000	0,041	0,000	0,000	0,041	1,28	0,038	+	0,000
TEiKO spol. s r.o. 44004770	Spytihněv	2,941	0,529	0,000	0,010	0,000	0,000	0,539	1,25	0,037	+	0,000
Městys Přídolí 00246093	Přídolí	2,565	0,135	0,000	0,034	0,000	-0,118	0,051	1,53	0,039	+	0,000
Obec Hrachoviště 00512796	Hrachoviště	2,080	0,037	0,000	0,045	0,000	0,000	0,082	1,39	0,029	+	0,000
Obec Třebětice 00666548	Třebětice	2,060	0,067	0,037	0,038	0,000	0,000	0,142	1,25	0,026	+	0,000
Obec Dolní Krupá 00267368	Dolní Krupá	1,915	0,010	0,070	0,054	0,000	0,000	0,134	1,27	0,024	+	0,000
Obec Volfířov 00247715	Obec Volfířov	1,902	0,000	0,019	0,169	0,000	0,000	0,188	1,25	0,024	+	0,000
Obec Horní Habartice 00555932	Horní Habartice	1,828	0,025	0,050	0,342	0,000	-0,232	0,185	1,31	0,024	+	0,000
Obec Měšín 00543721	Vodovod Měšín	1,500	0,000	0,000	0,100	0,000	0,000	0,100	1,25	0,019	+	0,000
Obec Slavětín 00635332	obec Slavětín	1,487	0,000	0,030	0,000	0,000	0,000	0,030	1,25	0,019	+	0,000
BARACOM a. s. 63079763	Zdětín - U Vodojemu	1,369	0,001	0,020	0,000	0,000	-0,001	0,021	1,25	0,017	+	0,000
Město Bohumín 00297569	Bohumín	1,292	0,008	0,123	0,023	0,000	-0,045	0,108	1,25	0,016	+	0,000
Obec Hořesedly 00243710	Obec Hořesedly	1,254	0,019	0,000	0,016	0,000	0,000	0,035	1,47	0,018	+	0,000
Obec Hřčava 00296732	Obec Hřčava	1,230	0,023	0,000	0,000	0,000	0,000	0,023	1,25	0,015	+	0,000
Obec Jakubovice 00635979	Jakubovice	1,226	0,019	0,000	0,037	0,000	0,000	0,055	1,25	0,015	+	0,000
Obec Těrlícko 00297666	Hradiště	1,165	0,089	0,000	0,000	0,000	-0,038	0,052	1,25	0,015	+	0,000

Vysvětlivky:

+ pokrývá obnovu VIM

- nepokrývá obnovu VIM

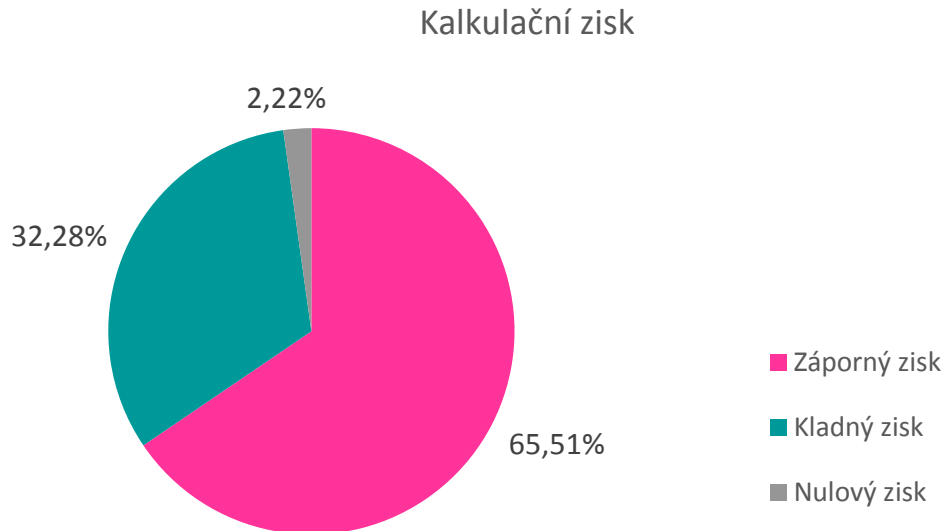
Pozn.: Při stanovení teoretické minimální výše prostředků na obnovu se nebere do úvahy plátcovství DPH vlastníka infrastrukturního majetku.

Benchmarking vlastnických subjektů 2017

Vodovod - Smíšený model provozování - skupina V.

(hodnota infrastrukturního majetku 1 000 001 - 10 000 000 Kč)

Celkem tato skupina provozovala VIM se ztrátou 14,98 mil Kč. Ztráta byla vykázána celkem na 207 Porovnáních, na 7 Porovnáních byl vykázán nulový výsledek a na 102 Porovnáních byl vykázán kladný kalkulační zisk. Podíly Porovnání podle výše kalkulačního zisku přehledně zobrazuje níže uvedený graf.



Následující tabulka uvádí Porovnání, na kterých byl vykázán záporný kalkulační zisk. Nastavená cena tak při realizovaném objemu nepokrývá veškeré ekonomicky oprávněné náklady a dochází k dotování regulované činnosti vlastníkem VIM.

Vlastník a zároveň provozovatel (IČO)	Pro místo	Záporný kalkulační zisk (mil. Kč)
Obec Valkeřice 00555967	Valkeřice	-0,938
Obec Hnojník 00296678	obec	-0,902
Obec Bousov 00654655	Bousov	-0,785
Frýdlantská energetika s.r.o. 29460131	Vodovod - areál FERRUM	-0,583
Obec Chlumek 00599433	Chlumek	-0,529
Obec Nalžovice 00242772	Nalžovice	-0,511
Obec Staré Místo 00578584	Staré Místo	-0,411
Obec Tehov 00508501	Tehov	-0,398
Obec Kelníky 00568589	Kelníky	-0,370
MESIT reality, s.r.o. 60714042	Uherské Hradiště	-0,362
Obec Bratrušov 00635847	Bratrušov	-0,346
Obec Moldava V Krušných Horách 00266507	Dolní Moldava	-0,300
Obec Bílá 00577669	vodovod Bílá	-0,285
Obec Pocinovice 00253677	Pocinovice	-0,273
Obec Nepřevázka 00238333	Obec Nepřevázka	-0,267
Obec Kyškovice 00263869	Kyškovice	-0,265
Obec Horní Kalná 00580783	Horní Kalná	-0,253
Obec Dlouhé 00599361	Vodovod a kanalizace Dlouhé	-0,245
Obec Horní Habartice 00555932	Horní Habartice	-0,232
Obec Onšov 00511609	Onšov	-0,231
Obec Střevač 00272175	Batín	-0,228
Obec Mokrosuky 00573329	Mokrosuky	-0,220
Obec Lesná 00259969	Lesná	-0,217
Obec Polesí 00583529	Polesí	-0,207
Obec Milovice U Hořic 00578444	Milovice	-0,200
Obec Milíkov 00492621	Milíkov	-0,199
Obec Zajíčkov 00515795	Zajíčkov	-0,194
Obec Kežžlice 00248398	ČOV Kežžlice	-0,193
Obec Hvozdec 00362948	Hvozdec	-0,188
Obec Milešov 00242721	Milešov, Trhovky	-0,187
Obec Pavlov 00286401	Pavlov	-0,176

Benchmarking vlastnických subjektů 2017

Vodovod - Smíšený model provozování - skupina V.

(hodnota infrastrukturního majetku 1 000 001 - 10 000 000 Kč)

Vlastník a zároveň provozovatel (IČO)	Pro místo	Záporný kalkulační zisk (mil. Kč)
Obec Velké Janovice 00840637	Vodovod Velké Janovice	-0,176
Obec Drozdov 00853151	Drozdov	-0,175
Obec Petroupím 00232475	obec	-0,175
Obec Březina 00476421	Březina	-0,174
Obec Bobruvka 00545376	Vodovod a kanalizace Bobruvka	-0,172
Obec Bílý Kámen 00373621	Bílý Kámen	-0,167
Obec Bořetín 00476439	Bořetín	-0,166
Obec Záhoří 00667285	obec Záhoří	-0,165
Obec Šimanov 00373940	Šimanov	-0,162
Obec Sedlice 00249041	Sedlice	-0,161
Obec Malá Losenice 00545171	Malá Losenice	-0,156
Obec Příštpo 48527467	Příštpo	-0,154
Obec Zderaz 15054225	Zderaz	-0,152
Obec Vílanec 00543772	Vílanec	-0,145
Obec Úsuší 00366005	Úsuší	-0,144
Obec Kunratice 00831379	Kunratice	-0,137
Obec Vysoký Újezd 00579220	Vysoký Újezd	-0,137
Obec Starý Hrozenkov 00291331	Starý Hrozenkov	-0,137
Obec Trpísty 00573710	Trpísty	-0,136
Obec Dvory nad Lužnicí 00477001	Dvory nad Lužnicí	-0,131
Obec Mirošov 00373834	Mirošov	-0,131
Obec Lešná 00303992	Lešná, Lhotka nad Bečvou	-0,128
Obec Přivětice 00259012	Přivětice	-0,127
Obec Zlámanec 00368687	Zlámanec	-0,125
Obec Horka u Staré Paky 00854671	Horka	-0,121
Obec Krušovice 00243965	Obec Krušovice	-0,119
Obec Řásná 00286559	Řásná	-0,119
Městys Přídolí 00246093	Přídolí	-0,118
Obec Ježená 00373737	Ježená	-0,118
Obec Nedrahovice 00242802	Nedrahovice	-0,114
Obec Žitková 00542351	Žitková	-0,112
ČEPRO, a.s. 60193531	Cerekvice nad Bystřicí	-0,112
Obec Žernovnick 00637289	Žernovnick	-0,112
Obec Radešín 00599727	Vodovod a kanalizace Radešín	-0,111
Obec Zbytiny 00250864	Zbytiny v+k	-0,108
Obec Strašín 00256099	Obec Strašín	-0,108
Obec Plandry 00373893	Plandry	-0,105
Obec Ludvíkovice 00831964	Ludvíkovice	-0,104
Obec Merboltice 00555959	Merboltice	-0,102
Obec Chromeč 00636100	Chromeč	-0,097
Obec Jenišovice 00270237	Jenišovice	-0,095
Obec Francova Lhota 00303755	Francova Lhota	-0,093
Obec Pavlov 00544418	Pavlov	-0,088
Obec Krajiňčko 00667587	obec	-0,088
Obec Lhota Pod Radčem 00573817	Lhota pod Radčem	-0,087
Obec Březová 00290858	Březová	-0,084
Obec Hodíškov 00560031	Hodíškov	-0,081
Obec Lešná 00303992	Choryně	-0,075
Obec Zlatá Olešnice 00278483	Zlatá Olešnice	-0,075
Obec Malovice 00250571	RVS Malovice, Malovičky	-0,074
Obec Podkopná Lhota 00544493	Podkopná Lhota-vodovod - FIRMY	-0,074
Obec Sklené nad Oslavou 00295400	Vodovod, ČOV a kanalizace Sklené nad Oslavou	-0,071
Obec Cítov 00236764	Cítov stočné, Daminěves vodné	-0,070
Obec Blížkov 00599271	Blížkov	-0,067
Obec Nicov 00583405	Nicov	-0,066
Obec Zdobín 00580864	Zdobín	-0,065
Obec Chomle 00573973	vodovod Chomle	-0,064
Obec Hartmanice 00581291	Hartmanice	-0,063
Obec Moldava V Krušných Horách 00266507	Horní Moldava	-0,060
Obec Vranov 00869007	Vranov u Stříbra	-0,059
Obec Dolní Lochov 00578312	Dolní Lochov	-0,059
Obec Zašovice 00599255	Obec Zašovice	-0,058
CONMACO TECHNISERVIS s.r.o. 27136264	Vítkovice v Krkonoších	-0,058
Obec Okrouhlička 00579998	Okrouhlička	-0,056
Obec Dolní Tošanovice 00576875	Dolní Tošanovice	-0,055
Obec Kšice 00869023	Kšice	-0,054

Benchmarking vlastnických subjektů 2017

Vodovod - Smíšený model provozování - skupina V.

(hodnota infrastrukturního majetku 1 000 001 - 10 000 000 Kč)

Vlastník a zároveň provozovatel (IČO)	Pro místo	Záporný kalkulační zisk (mil. Kč)
Obec Uherčice 00293709	Uherčice	-0,052
Obec Úlice 00258440	Obec Úlice	-0,052
Obec Strašice 00251828	Strašice	-0,049
Obec Radostín 00580040	Radostín	-0,047
Obec Dřešín 00251160	dřešín	-0,045
Obec Sulislav 00868965	Sulislav	-0,045
Město Bohumín 00297569	Bohumín	-0,045
Obec Skuhrov 00268232	Skuhrov	-0,043
Obec Zavidov 00244619	Obec Zavidov	-0,042
Obec Milíčov 00373826	Milíčov	-0,042
Obec Mysletín 00476455	Mysletín	-0,042
Obec Heřmanov 00261327	Fojtovice - Heřmanov	-0,042
Obec Pravice 00636932	Pravice	-0,041
Obec Volenice 00243515	Bubovice	-0,038
Obec Těrlicko 00297666	Hradiště	-0,038
AEROLUX, s.r.o. 25031945	průmyslový areál Luhov	-0,037
Obec Orlík nad Vltavou 00249939	Orlík nad Vltavou	-0,036
Obec Březůvky 00283843	Březůvky	-0,035
Obec Matějov 00600512	Matějov	-0,035
Obec Sirákov 00545279	Sirákov	-0,035
Obec Dunajovice 00512974	Dunajovice	-0,035
Městys Kamenice 00286079	Kamenice ostatní	-0,033
Obec Doupě 42634695	Doupě	-0,033
Obec Nebřehovice 00667722	Nebřehovice	-0,033
Obec Prosenická Lhota 00243116	Prosenická Lhota	-0,032
Obec Dešná 00246492	Dešná a m.č.	-0,032
Obec Sibřina 00240745	Sibřina	-0,031
Obec Ostrov 00662925	Ostrov	-0,030
Obec Pšovky 00244279	Obec Pšovky	-0,029
Obec Malá Veleň 00525049	Malá Veleň	-0,029
Obec Polná Na Šumavě 04498356	Polná v+k	-0,029
Obec Bystré 00274763	Bystré	-0,027
Obec Syřenov 00276189	Obec Syřenov	-0,026
Obec Víška 00179671	Obec Víška	-0,026
Obec Oslnovice 00636908	Oslnovice	-0,026
Obec Račín 00842311	Račín	-0,026
Obec Blatno 00261807	Radenov - vodovod	-0,026
Obec Všesulov 00640026	Obec Všesulov	-0,026
Obec Buzice 47256869	v+k	-0,025
Obec Žernovice 00583162	vodovod, stočné se vybírá	-0,025
Elektrárna Tisová, a.s. 29160189	Elektrárna Tisová, a.s.	-0,024
Obec Zbytiny 00250864	Blažejovice v+k	-0,023
Obec Kopřivná 00635251	Kopřivná	-0,023
Obec Sklené 00842354	Vodovod, KČOV a kanalizace Sklené	-0,020
Obec Chmelná 00473537	Chmelná	-0,020
Obec Želechovice nad Dřevnicí 75158094	Vodovod-Paseky	-0,020
Obec Chlumětín 00531669	Chlumětín	-0,019
Obec Ovesná Lhota 00580015	Ovesná Lhota	-0,017
Obec Růžená 00488658	Růžená	-0,017
Obec Boňkov 00179680	Boňkov	-0,016
Obec Kuřimské Jestřabí 00599531	Kuřimské Jestřabí	-0,016
Obec Výkleky 00850659	Výkleky	-0,015
Obec Meziříčí 00667021	Obec Meziříčí	-0,014
Obec Omlenice 00246034	Omlenice	-0,013
Obec Bukovec 00535940	Bukovec	-0,013
Obec Hříšice 00246794	Hříšice	-0,013
Obec Bačkov 00579777	Bačkov	-0,012
Obec Tvrzice 00250767	v+k	-0,012
Obec Nová Ves U Leštiny 00267929	Nová Ves u Leštiny	-0,012
Obec Svatoslav 00282626	Svatoslav	-0,012
Obec Stebno 00832154	vodovod Suchá	-0,011
Obec Alojzov 00488542	Alojzov	-0,011
Vrane River & Green s.r.o. 28989627	Vrané River Green s.r.o.	-0,010
Obec Drahonice 00251135	v+k	-0,008
Obec Vepříkov 00268437	Vepříkov	-0,007
Obec Sazomín 00842346	Obec Sazomín	-0,007

Benchmarking vlastnických subjektů 2017

Vodovod - Smíšený model provozování - skupina V.

(hodnota infrastrukturního majetku 1 000 001 - 10 000 000 Kč)

Vlastník a zároveň provozovatel (IČO)	Pro místo	Záporný kalkulační zisk (mil. Kč)
Obec Bušanovice 00582999	v+k	-0,005
Obec Bocanovice 00535931	Bocanovice	-0,005
Obec Šárovcová Lhota 00578614	Šárovcová Lhota	-0,004
Obec Újezd 00253839	Vrty u Dobré vody	-0,004
Obec Stradouň 00270962	Stradouň	-0,003
Obec Radhostice 00250643	vodovod	-0,003
Obec Kožušice 00372498	Kožušice	-0,003
Obec Vlčeves 00667251	Vlčeves	-0,003
VÁPENKA VITOUL s.r.o. 60778130	Mladeč	-0,003
Obec Vrchy 00848514	Vodovod Vrchy	-0,003
Obec Malšín 00475475	vodovod	-0,003
Obec Budkov 00583332	vodovod	-0,003
Obec Olšany 00303097	Olšany	-0,003
Obec Nebahovy 00250597	vodovod	-0,003
Obec Podolí I 00250007	podolí I	-0,002
Obec Radostice 00487520	Radostice	-0,002
Obec Žihobce 00256366	Bílenice	-0,002
Obec Lažiště 00250520	v+k	-0,002
Obec Střížov 00581895	Střížov	-0,002
Obec Volenice 00243515	Volenice	-0,001
Obec Loučka 00568643	Loučka	-0,001
Město Rožmberk nad Vltavou 00246115	Přízeň v+k	-0,001
Obec Skočice 00251780	Skočice	-0,001
Obec Hracholusky 00250431	Žitná	-0,001
Nemocnice Prachatice a.s. 26095165	vodovod	-0,001
Obec Haluzice 00837288	Haluzice	-0,001
BARACOM a. s. 63079763	Zdětín - U Vodojemu	-0,001
Obec Jakubovice 00635979	Jakubovice	-0,000375
Město Rožmberk nad Vltavou 00246115	Rožmberk v+k	-0,000308
Obec Kozmice 00232017	Kozmice	-0,000088
Obec Dlouhá Brtnice 00373664	Dlouhá Brtnice	-0,000044
Obec Hradec 00267503	Hradec u Ledče nad Sázavou	-0,000020
Obec Tasov 00488879	Tasov	-0,000018
Obec Třebětice 00666548	Třebětice	-0,000016
Obec Slavětín 00635332	obec Slavětín	-0,000014
Obec Draženov 00253332	Draženov	-0,000013
Obec Třeštice 42634547	Třeštice	-0,000013
Obec Lhota-Vlasenice 00584088	Vlasenice	-0,000012
Obec Kozlov 04521811	Slavkov	-0,000007
Obec Křeč 00248479	Křeč	-0,000006
Obec Svatý Jan 00243388	Hrachov	-0,000006
Obec Město Libavá 04498704	Heroltovice	-0,000005
Obec Hřčava 00296732	Obec Hřčava	-0,000004
Obec Lhota-Vlasenice 00584088	Lhota	-0,000001

Ve smíšeném modelu provozování VIM (kde je vlastnický subjekt totožný s provozovatelským) by neměla být v Porovnání vykazována hodnota v kalkulační položce 4.3 Nájem infrastrukturního majetku. V této skupině se vyskytuje 12 níže uvedených Porovnání s vykázaným nájemným v položce 4.3. Jedná se o chybu vykazování, patrně je zde uveden nájem jiného než infrastrukturního majetku.

Vlastník a zároveň provozovatel (IČO)	Pro místo	Nájemné (mil. Kč)
Frýdlantská energetika s.r.o. 29460131	Vodovod - areál FERRUM	0,091
Obec Žitková 00542351	Žitková	0,025
Obec Podolí I 00250007	podolí I	0,021
Obec Lesná 00259969	Lesná	0,014
Obec Sklené 00842354	Vodovod, KČOV a kanalizace Sklené	0,011
Obec Březina 00280020	Březina	0,008
ČEPRO, a.s. 60193531	Cerekvice nad Bystřicí	0,006
Obec Velká Chyška 00249289	Velká Chyška	0,005
MEFAS, s.r.o. 25255231	Sudín	0,003
Obec Hluboké Dvory 00637734	Hluboké Dvory	0,002
Obec Šárovcová Lhota 00578614	Šárovcová Lhota	0,002
Obec Bohostice 00662763	Bohostice	0,001

Celkem za tuto skupinu byla na řádku č. 20 Porovnání vykázána tvorba prostředků obnovy za daný rok ve výši 15,23 mil. Kč a jejich čerpání 20,48 mil. Kč. Hodnoty řádku 20 od roku 2009 činí celkem za skupinu v položce tvorba 63,82 mil. Kč a v položce čerpání 56,96 mil. Kč. V 6 Porovnáních jsou veškeré položky řádku 20. vyplněny nulové.

6.3.4 Seznam analyzovaných vlastníků

Vlastník a zároveň provozovatel (IČO)	Pro místo	Hodnota majetku (mil. Kč)	Skupina (vlastnický BM)
AEROLUX, s.r.o. 25031945	průmyslový areál Luhov	1,150	V.skupina(>1mil.Kč)
BARACOM a. s. 63079763	Hřívno	1,097	V.skupina(>1mil.Kč)
BARACOM a. s. 63079763	Zdětín - U Vodojemu	1,369	V.skupina(>1mil.Kč)
CONMACO TECHNISERVIS s.r.o. 27136264	Vítkovice v Krkonoších	2,500	V.skupina(>1mil.Kč)
ČEPRO, a.s. 60193531	Cerekvice nad Bystřicí	6,952	V.skupina(>1mil.Kč)
ČEVAK a.s. 60849657	Globus	4,992	V.skupina(>1mil.Kč)
DISTEP a.s. 65138091	Frydek-Místek Voda dodaná s tlakem	4,198	V.skupina(>1mil.Kč)
DISTEP a.s. 65138091	Frydek-Místek voda dodaná s tlakem snižená	3,537	V.skupina(>1mil.Kč)
Domov pro seniory Stachy-Kúsov 00477095	Stachy - Kúsov	1,798	V.skupina(>1mil.Kč)
Elektrárna Tisová, a.s. 29160189	Elektrárna Tisová, a.s.	8,000	V.skupina(>1mil.Kč)
Fatra, a.s. 27465021	SOUČET Areál Chropyně - voda odpadní - změna od 01.03.2017 + Areál Chropyně - voda odpadní jen do 28.02.2017	7,880	V.skupina(>1mil.Kč)
Frydlantská energetika s.r.o. 29460131	Vodovod - areál FERRUM	1,884	V.skupina(>1mil.Kč)
Integrované centrum sociálních služeb Odlochovice 70875324	Odlochovice	4,059	V.skupina(>1mil.Kč)
MEFAS, s.r.o. 25255231	Sudín	7,392	V.skupina(>1mil.Kč)
MESIT reality, s.r.o. 60714042	Uherské Hradiště	5,608	V.skupina(>1mil.Kč)
Město Bohumín 00297569	Bohumín	1,292	V.skupina(>1mil.Kč)
Město Jistebnice 00252425	Jistebnice - Makov.Vlásenice. Božejovice, Padařov	4,632	V.skupina(>1mil.Kč)
Město Plasy 00258245	Plasy	1,800	V.skupina(>1mil.Kč)
Město Rožmberk nad Vltavou 00246115	Přízeř v+k	3,211	V.skupina(>1mil.Kč)
Město Rožmberk nad Vltavou 00246115	Rožmberk v+k	5,750	V.skupina(>1mil.Kč)
Městys Česká Bělá 00267279	Česká Bělá, Cibotín	4,664	V.skupina(>1mil.Kč)
Městys Kamenice 00286079	Kamenice ostatní	7,172	V.skupina(>1mil.Kč)
Městys Neustupov 00232378	Jiřetice	2,968	V.skupina(>1mil.Kč)
Městys Neustupov 00232378	Neustupov	5,064	V.skupina(>1mil.Kč)
Městys Polešovice 00291251	Polešovice	3,764	V.skupina(>1mil.Kč)
Městys Přídolí 00246093	Přídolí	2,565	V.skupina(>1mil.Kč)
Nemocnice Prachatice a.s. 26095165	vodovod	4,300	V.skupina(>1mil.Kč)
Obec Alojzov 00488542	Alojzov	7,585	V.skupina(>1mil.Kč)
Obec Babice 00375357	Babice	5,837	V.skupina(>1mil.Kč)
Obec Bácovice 00512231	Bácovice	2,102	V.skupina(>1mil.Kč)
Obec Bačkov 00579777	Bačkov	5,252	V.skupina(>1mil.Kč)
Obec Bílá 00577669	vodovod Bílá	5,704	V.skupina(>1mil.Kč)
Obec Bílý Kámen 00373621	Bílý Kámen	7,536	V.skupina(>1mil.Kč)
Obec Blatno 00261807	Radenov - vodovod	3,342	V.skupina(>1mil.Kč)
Obec Blížkov 00599271	Blížkov	3,981	V.skupina(>1mil.Kč)
Obec Bobruvka 00545376	Vodovod a kanalizace Bobruvka	4,018	V.skupina(>1mil.Kč)
Obec Bocanovice 00535931	Bocanovice	3,056	V.skupina(>1mil.Kč)
Obec Bohostice 00662763	Bohostice	7,634	V.skupina(>1mil.Kč)
Obec Boňkov 00179680	Boňkov	2,500	V.skupina(>1mil.Kč)
Obec Bořetín 00476439	Bořetín	6,681	V.skupina(>1mil.Kč)
Obec Bořetín 00512931	Bořetín	2,775	V.skupina(>1mil.Kč)
Obec Bousov 00654655	Bousov	5,303	V.skupina(>1mil.Kč)
Obec Bozkov 00275611	Bozkov	4,790	V.skupina(>1mil.Kč)
Obec Bratrušov 00635847	Bratrušov	6,846	V.skupina(>1mil.Kč)
Obec Březina 00280020	Březina	8,900	V.skupina(>1mil.Kč)
Obec Březina 00476421	Březina	7,900	V.skupina(>1mil.Kč)
Obec Březová 00290858	Březová	9,270	V.skupina(>1mil.Kč)
Obec Březůvky 00283843	Březůvky	9,440	V.skupina(>1mil.Kč)
Obec Budkov 00583332	vodovod	5,000	V.skupina(>1mil.Kč)
Obec Bukovec 00535940	Bukovec	4,211	V.skupina(>1mil.Kč)
Obec Bukovinka 00532100	Bukovinka	6,964	V.skupina(>1mil.Kč)
Obec Bušanovice 00582999	v+k	3,696	V.skupina(>1mil.Kč)
Obec Buzice 47256869	v+k	5,585	V.skupina(>1mil.Kč)

Benchmarking vlastnických subjektů 2017

Vodovod - Smíšený model provozování - skupina V.

(hodnota infrastrukturního majetku 1 000 001 - 10 000 000 Kč)

Vlastník a zároveň provozovatel (IČO)	Pro místo	Hodnota majetku (mil. Kč)	Skupina (vlastnický BM)
Obec Bystrá 00511218	Bystrá	7,591	V.skupina(>1mil.Kč)
Obec Bystré 00274763	Bystré	8,045	V.skupina(>1mil.Kč)
Obec Bystřice 00296562	Bystřice a Nýdek	7,590	V.skupina(>1mil.Kč)
Obec Cep 00476706	Cep	8,123	V.skupina(>1mil.Kč)
Obec Cítov 00236764	Cítov stočné, Daminěves vodné	1,859	V.skupina(>1mil.Kč)
Obec Čehovice 00288101	Čehovice	3,457	V.skupina(>1mil.Kč)
Obec Červený Hrádek 00476714	První kopec	5,082	V.skupina(>1mil.Kč)
Obec České Lhotice 00269956	České Lhotice	3,876	V.skupina(>1mil.Kč)
Obec Člunek 00246468	Člunek	4,528	V.skupina(>1mil.Kč)
Obec Dešná 00246492	Dešná a m.č.	7,297	V.skupina(>1mil.Kč)
Obec Dlažov 00255408	Dlažov	7,174	V.skupina(>1mil.Kč)
Obec Dlouhá Brtnice 00373664	Dlouhá Brtnice	9,182	V.skupina(>1mil.Kč)
Obec Dlouhé 00599361	Vodovod a kanalizace Dlouhé	9,635	V.skupina(>1mil.Kč)
Obec Dobřív 00258679	Obec Dobřív - Osada Pavlovsko	5,476	V.skupina(>1mil.Kč)
Obec Dobšice 00581241	Dobšice	3,059	V.skupina(>1mil.Kč)
Obec Dolní Krupá 00267368	Dolní Krupá	1,915	V.skupina(>1mil.Kč)
Obec Dolní Lochov 00578312	Dolní Lochov	8,059	V.skupina(>1mil.Kč)
Obec Dolní Tošanovice 00576875	Dolní Tošanovice	7,670	V.skupina(>1mil.Kč)
Obec Doupě 42634695	Doupě	8,237	V.skupina(>1mil.Kč)
Obec Drahonice 00251135	v+k	9,912	V.skupina(>1mil.Kč)
Obec Draženov 00253332	Draženov	5,347	V.skupina(>1mil.Kč)
Obec Drážov 00251143	Drážov	3,786	V.skupina(>1mil.Kč)
Obec Drozdov 00853151	Drozdov	9,830	V.skupina(>1mil.Kč)
Obec Druhanov 00179591	Druhanov	1,342	V.skupina(>1mil.Kč)
Obec Dřešín 00251160	dřešín	4,233	V.skupina(>1mil.Kč)
Obec Dunajovice 00512974	Dunajovice	8,210	V.skupina(>1mil.Kč)
Obec Dvory Nad Lužnicí 00477001	Dvory nad Lužnicí	7,284	V.skupina(>1mil.Kč)
Obec Francova Lhota 00303755	Francova Lhota	7,435	V.skupina(>1mil.Kč)
Obec Haluzice 00837288	Haluzice	4,131	V.skupina(>1mil.Kč)
Obec Hartmanice 00581291	Hartmanice	4,687	V.skupina(>1mil.Kč)
Obec Heřmaneč 00477010	Obec Heřmaneč	6,132	V.skupina(>1mil.Kč)
Obec Heřmanov 00261327	Fojtovice - Heřmanov	2,447	V.skupina(>1mil.Kč)
Obec Hluboké Dvory 00637734	Hluboké Dvory	3,514	V.skupina(>1mil.Kč)
Obec Hnojník 00296678	obec	9,100	V.skupina(>1mil.Kč)
Obec Hodíškov 00560031	Hodíškov	9,760	V.skupina(>1mil.Kč)
Obec Horka u Staré Paky 00854671	Horka	7,859	V.skupina(>1mil.Kč)
Obec Horní Habartice 00555932	Horní Habartice	1,828	V.skupina(>1mil.Kč)
Obec Horní Kalná 00580783	Horní Kalná	5,927	V.skupina(>1mil.Kč)
Obec Horní Krupá 00267481	Horní Krupá	5,815	V.skupina(>1mil.Kč)
Obec Horní Lomná 00535974	Horní Lomná	6,555	V.skupina(>1mil.Kč)
Obec Horní Smržov 00532126	Horní Smržov	3,541	V.skupina(>1mil.Kč)
Obec Horní Újezd 00636274	Horní Újezd	8,462	V.skupina(>1mil.Kč)
Obec Hořesedly 00243710	Obec Hořesedly	1,254	V.skupina(>1mil.Kč)
Obec Hoslovice 00251216	Hoslovice	8,180	V.skupina(>1mil.Kč)
Obec Hradec 00267503	Hradec u Ledče nad Sázavou	8,927	V.skupina(>1mil.Kč)
Obec Hradiště 00573990	Hradiště	2,129	V.skupina(>1mil.Kč)
Obec Hracholusky 00250431	Žitná	6,820	V.skupina(>1mil.Kč)
Obec Hrachoviště 00512796	Hrachoviště	2,080	V.skupina(>1mil.Kč)
Obec Hřčava 00296732	Obec Hřčava	1,230	V.skupina(>1mil.Kč)
Obec Hříšice 00246794	Hříšice	3,748	V.skupina(>1mil.Kč)
Obec Huntířov 00261360	Huntířov	9,650	V.skupina(>1mil.Kč)
Obec Hvozdec 00362948	Hvozdec	7,261	V.skupina(>1mil.Kč)
Obec Chlumecký 00599433	Chlumecký	7,808	V.skupina(>1mil.Kč)
Obec Chlumětín 00531669	Chlumětín	9,762	V.skupina(>1mil.Kč)
Obec Chmelná 00473537	Chmelná	2,697	V.skupina(>1mil.Kč)
Obec Chomle 00573973	vodovod Chomle	3,276	V.skupina(>1mil.Kč)
Obec Chromeč 00636100	Chromeč	9,410	V.skupina(>1mil.Kč)
Obec Jakubovice 00635979	Jakubovice	1,226	V.skupina(>1mil.Kč)
Obec Jenišovice 00270237	Jenišovice	9,211	V.skupina(>1mil.Kč)
Obec Ježná 00373737	Ježná	5,407	V.skupina(>1mil.Kč)
Obec Kežlice 00248398	ČOV Kežlice	5,083	V.skupina(>1mil.Kč)
Obec Kelníky 00568589	Kelníky	9,288	V.skupina(>1mil.Kč)
Obec Klabava 00258814	Klabava	5,904	V.skupina(>1mil.Kč)
Obec Kladruby 00508454	Kladruby	3,017	V.skupina(>1mil.Kč)
Obec Kojčice 00511315	Kojčice	6,991	V.skupina(>1mil.Kč)

Vlastník a zároveň provozovatel (IČO)	Pro místo	Hodnota majetku (mil. Kč)	Skupina (vlastnický BM)
Obec Kopřivná 00635251	Kopřivná	3,529	V.skupina(>1mil.Kč)
Obec Kozlov 04521811	Slavkov	4,209	V.skupina(>1mil.Kč)
Obec Kozmice 00232017	Kozmice	2,650	V.skupina(>1mil.Kč)
Obec Kožušice 00372498	Kožušice	7,386	V.skupina(>1mil.Kč)
Obec Krajníčko 00667587	obec	6,387	V.skupina(>1mil.Kč)
Obec Krušovice 00243965	Obec Krušovice	4,000	V.skupina(>1mil.Kč)
Obec Křeč 00248479	Křeč	7,785	V.skupina(>1mil.Kč)
Obec Kšice 00869023	Kšice	6,326	V.skupina(>1mil.Kč)
Obec Kunratice 00831379	Kunratice	6,826	V.skupina(>1mil.Kč)
Obec Kuřimské Jestřabí 00599531	Kuřimské Jestřabí	3,800	V.skupina(>1mil.Kč)
Obec Kyškovice 00263869	Kyškovice	3,040	V.skupina(>1mil.Kč)
Obec Lažišť 00250520	v+k	9,568	V.skupina(>1mil.Kč)
Obec Lesná 00259969	Lesná	9,279	V.skupina(>1mil.Kč)
Obec Lešná 00303992	Choryně	1,708	V.skupina(>1mil.Kč)
Obec Lešná 00303992	Lešná, Lhotka nad Bečvou	3,031	V.skupina(>1mil.Kč)
Obec Lhota Pod Radčem 00573817	Lhota pod Radčem	7,686	V.skupina(>1mil.Kč)
Obec Lhota-Vlasenice 00584088	Lhota	1,835	V.skupina(>1mil.Kč)
Obec Lhota-Vlasenice 00584088	Vlasenice	4,944	V.skupina(>1mil.Kč)
Obec Lhůta 45331006	Lhůta	7,982	V.skupina(>1mil.Kč)
Obec Lipinka 00302911	Lipinka	8,722	V.skupina(>1mil.Kč)
Obec Loučka 00568643	Loučka	3,090	V.skupina(>1mil.Kč)
Obec Luboměř pod Strážnou 04498712	Luboměř p. Strážnou	7,008	V.skupina(>1mil.Kč)
Obec Ludvíkovice 00831964	Ludvíkovice	3,870	V.skupina(>1mil.Kč)
Obec Makov 00637238	Obec Makov	2,207	V.skupina(>1mil.Kč)
Obec Malá Losenice 00545171	Malá Losenice	4,625	V.skupina(>1mil.Kč)
Obec Malá Veleň 00525049	Malá Veleň	5,749	V.skupina(>1mil.Kč)
Obec Malovice 00250571	RVS Malovice, Malovičky	5,413	V.skupina(>1mil.Kč)
Obec Malšín 00475475	vodovod	1,450	V.skupina(>1mil.Kč)
Obec Matějov 00600512	Matějov	2,142	V.skupina(>1mil.Kč)
Obec Mazelov 00581453	Mazelov	4,314	V.skupina(>1mil.Kč)
Obec Merboltice 00555959	Merboltice	3,150	V.skupina(>1mil.Kč)
Obec Město Libavá 04498704	Heroltovice	5,830	V.skupina(>1mil.Kč)
Obec Měšín 00543721	Vodovod Měšín	1,500	V.skupina(>1mil.Kč)
Obec Meziříčí 00667021	Obec Meziříčí	7,604	V.skupina(>1mil.Kč)
Obec Michalovice 00579955	Michalovice	6,000	V.skupina(>1mil.Kč)
Obec Milešov 00242721	Milešov, Trhovky	3,817	V.skupina(>1mil.Kč)
Obec Milíčov 00373826	Milíčov	7,353	V.skupina(>1mil.Kč)
Obec Milíkov 00492621	Milíkov	5,510	V.skupina(>1mil.Kč)
Obec Milovice U Hořic 00578444	Milovice	6,432	V.skupina(>1mil.Kč)
Obec Mirošov 00373834	Mirošov	9,575	V.skupina(>1mil.Kč)
Obec Mojná 00665665	Mojná	2,081	V.skupina(>1mil.Kč)
Obec Mokrosuky 00573329	Mokrosuky	5,498	V.skupina(>1mil.Kč)
Obec Moldava V Krušných Horách 00266507	Dolní Moldava	8,681	V.skupina(>1mil.Kč)
Obec Moldava V Krušných Horách 00266507	Horní Moldava	2,777	V.skupina(>1mil.Kč)
Obec Moldava V Krušných Horách 00266507	Nové Město	2,382	V.skupina(>1mil.Kč)
Obec Mostek 00278157	Debrná u Mostku	2,964	V.skupina(>1mil.Kč)
Obec Mysletín 00476455	Mysletín	6,903	V.skupina(>1mil.Kč)
Obec Nalžovice 00242772	Nalžovice	5,424	V.skupina(>1mil.Kč)
Obec Nebahovy 00250597	vodovod	9,844	V.skupina(>1mil.Kč)
Obec Nebřehovice 00667722	Nebřehovice	6,039	V.skupina(>1mil.Kč)
Obec Nedrahovice 00242802	Nedrahovice	4,895	V.skupina(>1mil.Kč)
Obec Nepřevázka 00238333	Obec Nepřevázka	4,343	V.skupina(>1mil.Kč)
Obec Nevid 00519995	obec Nevid	9,020	V.skupina(>1mil.Kč)
Obec Nicov 00583405	Nicov	2,239	V.skupina(>1mil.Kč)
Obec Nová Ves U Leštiny 00267929	Nová Ves u Leštiny	1,893	V.skupina(>1mil.Kč)
Obec Nové Lublice 00534919	Vodovod Nové Lublice	6,700	V.skupina(>1mil.Kč)
Obec Obrubce 00509302	Obrubce	9,464	V.skupina(>1mil.Kč)
Obec Okrouhlička 00579998	Okrouhlička	6,200	V.skupina(>1mil.Kč)
Obec Olšany 00303097	Olšany	5,898	V.skupina(>1mil.Kč)
Obec Omlenice 00246034	Omlenice	9,558	V.skupina(>1mil.Kč)
Obec Onšov 00511609	Onšov	4,420	V.skupina(>1mil.Kč)
Obec Oráčov 00244198	Obec Oráčov	3,800	V.skupina(>1mil.Kč)
Obec Orlík nad Vltavou 00249939	Orlík nad Vltavou	6,712	V.skupina(>1mil.Kč)
Obec Oslnovice 00636908	Oslnovice	9,095	V.skupina(>1mil.Kč)
Obec Ostrov 00662925	Ostrov	3,981	V.skupina(>1mil.Kč)

Benchmarking vlastnických subjektů 2017

Vodovod - Smíšený model provozování - skupina V.

(hodnota infrastrukturního majetku 1 000 001 - 10 000 000 Kč)

Vlastník a zároveň provozovatel (IČO)	Pro místo	Hodnota majetku (mil. Kč)	Skupina (vlastnický BM)
Obec Ovesná Lhota 00580015	Ovesná Lhota	5,712	V.skupina(>1mil.Kč)
Obec Oznice 00304140	Oznice	5,575	V.skupina(>1mil.Kč)
Obec Pavlov 00268011	Obec Pavlov	1,500	V.skupina(>1mil.Kč)
Obec Pavlov 00286401	Pavlov	6,400	V.skupina(>1mil.Kč)
Obec Pavlov 00544418	Pavlov	8,671	V.skupina(>1mil.Kč)
Obec Petroupim 00232475	obec	5,644	V.skupina(>1mil.Kč)
Obec Plandry 00373893	Plandry	8,922	V.skupina(>1mil.Kč)
Obec Pocinovice 00253677	Pocinovice	6,923	V.skupina(>1mil.Kč)
Obec Podkopná Lhota 00544493	Podkopná Lhota-vodovod - FIRMY	2,176	V.skupina(>1mil.Kč)
Obec Podmokly 49209001	Podmokly	6,999	V.skupina(>1mil.Kč)
Obec Podolí I 00250007	podolí I	9,934	V.skupina(>1mil.Kč)
Obec Polesí 00583529	Polesí	8,732	V.skupina(>1mil.Kč)
Obec Polná Na Šumavě 04498356	Polná v+k	9,394	V.skupina(>1mil.Kč)
Obec Polnička 00840670	Polnička	8,240	V.skupina(>1mil.Kč)
Obec Popovice 00508411	Mladovice	2,133	V.skupina(>1mil.Kč)
Obec Popovice 00508411	Popovice	3,567	V.skupina(>1mil.Kč)
Obec Prášíly 43313957	Prášíly, Nová Hůrka	9,209	V.skupina(>1mil.Kč)
Obec Pravice 00636932	Pravice	7,589	V.skupina(>1mil.Kč)
Obec Prosenická Lhota 00243116	Prosenická Lhota	3,776	V.skupina(>1mil.Kč)
Obec Přečovice 00667781	Přečovice	6,769	V.skupina(>1mil.Kč)
Obec Přepeře 00509311	Přepeře	3,938	V.skupina(>1mil.Kč)
Obec Příšov 00573043	Příšov	9,349	V.skupina(>1mil.Kč)
Obec Příštpo 48527467	Příštpo	9,910	V.skupina(>1mil.Kč)
Obec Přívětice 00259012	Přívětice	8,152	V.skupina(>1mil.Kč)
Obec Pšovky 00244279	Obec Pšovky	4,915	V.skupina(>1mil.Kč)
Obec Račín 00842311	Račín	5,057	V.skupina(>1mil.Kč)
Obec Radešín 00599727	Vodovod a kanalizace Radešín	4,010	V.skupina(>1mil.Kč)
Obec Radhostice 00250643	vodovod	6,055	V.skupina(>1mil.Kč)
Obec Radostice 00487520	Radostice	9,417	V.skupina(>1mil.Kč)
Obec Radostín 00580040	Radostín	5,814	V.skupina(>1mil.Kč)
Obec Radošovice 00232602	Radošovice	7,400	V.skupina(>1mil.Kč)
Obec Rašovice 00236373	Rašovice	5,818	V.skupina(>1mil.Kč)
Obec Rodinov 00511200	Rodinov	5,763	V.skupina(>1mil.Kč)
Obec Rohatsko 00509035	Vodovod a ČOV Rohatsko	8,258	V.skupina(>1mil.Kč)
Obec Růžená 00488658	Růžená	9,475	V.skupina(>1mil.Kč)
Obec Řásná 00286559	Řásná	3,294	V.skupina(>1mil.Kč)
Obec Sázavka 00268186	Sázavka	8,415	V.skupina(>1mil.Kč)
Obec Sazomín 00842346	Obec Sazomín	5,000	V.skupina(>1mil.Kč)
Obec Sedletín 00580058	Sedletín	3,565	V.skupina(>1mil.Kč)
Obec Sedlice 00249041	Sedlice	7,398	V.skupina(>1mil.Kč)
Obec Sibřina 00240745	Sibřina	4,906	V.skupina(>1mil.Kč)
Obec Sirákov 00545279	Sirákov	3,327	V.skupina(>1mil.Kč)
Obec Sklené 00842354	Vodovod, KČOV a kanalizace Sklené	2,110	V.skupina(>1mil.Kč)
Obec Sklené nad Oslavou 00295400	Vodovod, ČOV a kanalizace Sklené nad Oslavou	7,804	V.skupina(>1mil.Kč)
Obec Skočice 00251780	Skočice	4,345	V.skupina(>1mil.Kč)
Obec Skuhrov 00268232	Skuhrov	4,135	V.skupina(>1mil.Kč)
Obec Slavětín 00635332	obec Slavětín	1,487	V.skupina(>1mil.Kč)
Obec Slezské Pavlovice 00576093	Slezské Pavlovice	7,325	V.skupina(>1mil.Kč)
Obec Smržov 00666939	Smržov - vodovodní síť	9,716	V.skupina(>1mil.Kč)
Obec Snovídky 00373575	Snovídky	5,798	V.skupina(>1mil.Kč)
Obec Soběhrdy 00232700	Soběhrdy	1,712	V.skupina(>1mil.Kč)
Obec Sousedovice 00251798	Sousedovice	5,478	V.skupina(>1mil.Kč)
Obec Staré Křečany 00261653	Brtníky - Staré Křečany	5,121	V.skupina(>1mil.Kč)
Obec Staré Místo 00578584	Staré Místo	3,159	V.skupina(>1mil.Kč)
Obec Starý Hrozenkov 00291331	Starý Hrozenkov	8,935	V.skupina(>1mil.Kč)
Obec Stebno 00832154	vodovod Suchá	4,839	V.skupina(>1mil.Kč)
Obec Stradouň 00270962	Stradouň	2,863	V.skupina(>1mil.Kč)
Obec Strachujov 00599859	Strachujov	4,000	V.skupina(>1mil.Kč)
Obec Strašice 00251828	Strašice	5,576	V.skupina(>1mil.Kč)
Obec Strašín 00256099	Obec Strašín	8,950	V.skupina(>1mil.Kč)
Obec Střevač 00272175	Batín	8,124	V.skupina(>1mil.Kč)
Obec Střížov 00581895	Střížov	4,881	V.skupina(>1mil.Kč)
Obec Studené 00279561	Studené	9,857	V.skupina(>1mil.Kč)
Obec Sulislav 00868965	Sulislav	9,096	V.skupina(>1mil.Kč)
Obec Svatoslav 00282626	Svatoslav	6,327	V.skupina(>1mil.Kč)

Benchmarking vlastnických subjektů 2017

Vodovod - Smíšený model provozování - skupina V.

(hodnota infrastrukturního majetku 1 000 001 - 10 000 000 Kč)

Vlastník a zdroj veř provozovatel (IČO)	Pro místo	Hodnota majetku (mil. Kč)	Skupina (vlastnický BM)
Obec Svatý Jan 00243388	Hrachov	1,580	V.skupina(>1mil.Kč)
Obec Svatý Jan 00243388	Svatý Jan	3,004	V.skupina(>1mil.Kč)
Obec Světlá 00841846	Světlá	7,303	V.skupina(>1mil.Kč)
Obec Syřenov 00276189	Obec Syřenov	5,076	V.skupina(>1mil.Kč)
Obec Šanov 00244481	Obec Šanov	9,000	V.skupina(>1mil.Kč)
Obec Šárovcová Lhota 00578614	Šárovcová Lhota	7,654	V.skupina(>1mil.Kč)
Obec Šimanov 00373940	Šimanov	7,300	V.skupina(>1mil.Kč)
Obec Tasov 00488879	Tasov	1,897	V.skupina(>1mil.Kč)
Obec Tehov 00508501	Tehov	7,414	V.skupina(>1mil.Kč)
Obec Těřlicko 00297666	Hradiště	1,165	V.skupina(>1mil.Kč)
Obec Tichonice 00232831	Tichonice	5,430	V.skupina(>1mil.Kč)
Obec Trpísty 00573710	Trpísty	6,603	V.skupina(>1mil.Kč)
Obec Třebětice 00666548	Třebětice	2,060	V.skupina(>1mil.Kč)
Obec Třeřtice 42634547	Třeřtice	9,825	V.skupina(>1mil.Kč)
Obec Tvrzice 00250767	v+k	5,911	V.skupina(>1mil.Kč)
Obec Ubušíněk 00543586	Ubušíněk	6,539	V.skupina(>1mil.Kč)
Obec Uherčice 00293709	Uherčice	8,856	V.skupina(>1mil.Kč)
Obec Úherčice 43500081	Úherčice	6,630	V.skupina(>1mil.Kč)
Obec Uhřice 00287857	Uhřice	9,997	V.skupina(>1mil.Kč)
Obec Újezd 00253839	Vrty u Dobré vody	6,610	V.skupina(>1mil.Kč)
Obec Úlice 00258440	Obec Úlice	3,711	V.skupina(>1mil.Kč)
Obec Úsuší 00366005	Úsuší	5,590	V.skupina(>1mil.Kč)
Obec Valkeřice 00555967	Valkeřice	2,583	V.skupina(>1mil.Kč)
Obec Vanovice 00281191	Vanovice	6,100	V.skupina(>1mil.Kč)
Obec Velká Chyška 00249289	Velká Chyška	5,180	V.skupina(>1mil.Kč)
Obec Velká Turná 00667943	Velká Turná	3,739	V.skupina(>1mil.Kč)
Obec Velké Janovice 00840637	Vodovod Velké Janovice	4,329	V.skupina(>1mil.Kč)
Obec Vepřikov 00268437	Vepřikov	7,290	V.skupina(>1mil.Kč)
Obec Vepřová 00374440	Vodovod Vepřová - spádová pitná voda a kanalizace	4,670	V.skupina(>1mil.Kč)
Obec Vepřová 00374440	Vodovod Vepřová - tlaková pitná voda	2,977	V.skupina(>1mil.Kč)
Obec Vílanec 00543772	Vílanec	4,917	V.skupina(>1mil.Kč)
Obec Vilice 00667242	Vilice	7,429	V.skupina(>1mil.Kč)
Obec Víška 00179671	Obec Víška	3,043	V.skupina(>1mil.Kč)
Obec Vlčeves 00667251	Vlčeves	1,735	V.skupina(>1mil.Kč)
Obec Volenice 00243515	Bubovice	3,975	V.skupina(>1mil.Kč)
Obec Volenice 00243515	Volenice	8,499	V.skupina(>1mil.Kč)
Obec Volřířov 00247715	Obec Volřířov	1,902	V.skupina(>1mil.Kč)
Obec Vranov 00869007	Vranov u Střebra	2,963	V.skupina(>1mil.Kč)
Obec Vratěnin 00637122	Vratěnin	5,870	V.skupina(>1mil.Kč)
Obec Vrchy 00848514	Vodovod Vrchy	4,599	V.skupina(>1mil.Kč)
Obec Všesulov 00640026	Obec Všesulov	1,450	V.skupina(>1mil.Kč)
Obec Výkleky 00850659	Výkleky	8,400	V.skupina(>1mil.Kč)
Obec Vysoký Újezd 00579220	Vysoký Újezd	2,140	V.skupina(>1mil.Kč)
Obec Záhoří 00667285	obec Záhoří	6,940	V.skupina(>1mil.Kč)
Obec Zajíčkov 00515795	Zajíčkov	7,112	V.skupina(>1mil.Kč)
Obec Zašovice 00599255	Obec Zašovice	3,430	V.skupina(>1mil.Kč)
Obec Zavidov 00244619	Obec Zavidov	6,708	V.skupina(>1mil.Kč)
Obec Zbytiny 00250864	Blažejovice v+k	5,520	V.skupina(>1mil.Kč)
Obec Zbytiny 00250864	Zbytiny v+k	4,600	V.skupina(>1mil.Kč)
Obec Zderaz 15054225	Zderaz	7,948	V.skupina(>1mil.Kč)
Obec Zdobín 00580864	Zdobín	8,200	V.skupina(>1mil.Kč)
Obec Zhoř 00250287	Zhoř	3,230	V.skupina(>1mil.Kč)
Obec Zlámanec 00368687	Zlámanec	2,800	V.skupina(>1mil.Kč)
Obec Zlatá Olešnice 00278483	Zlatá Olešnice	8,532	V.skupina(>1mil.Kč)
Obec Želechovice nad Dřevnicí 75158094	Vodovod-Paseky	1,140	V.skupina(>1mil.Kč)
Obec Žeranovice 00287971	Žeranovice	9,800	V.skupina(>1mil.Kč)
Obec Žernovice 00583162	vodovod, stočné se vybírá	2,136	V.skupina(>1mil.Kč)
Obec Žernovník 00637289	Žernovník	9,727	V.skupina(>1mil.Kč)
Obec Žihobce 00256366	Bílenice	7,231	V.skupina(>1mil.Kč)
Obec Žihobce 00256366	Rozsedly	6,362	V.skupina(>1mil.Kč)
Obec Žitková 00542351	Žitková	4,312	V.skupina(>1mil.Kč)
OP papírna, s.r.o. 25128612	OP papírna	7,103	V.skupina(>1mil.Kč)
TEiKO spol. s r.o. 44004770	Spytihněv	2,941	V.skupina(>1mil.Kč)
ÚSOVSKO a. s. 60793015	Rohle	5,451	V.skupina(>1mil.Kč)

Benchmarking vlastnických subjektů 2017

Vodovod - Smíšený model provozování - skupina V.

(hodnota infrastrukturního majetku 1 000 001 - 10 000 000 Kč)

<i>Vlastník a zároveň provozovatel (IČO)</i>	<i>Pro místo</i>	<i>Hodnota majetku (mil. Kč)</i>	<i>Skupina (vlastnický BM)</i>
VÁPENKA VITOUL s.r.o. 60778130	Mladeč	3,655	V.skupina(>1mil.Kč)
Vojenská lázeňská a rekreační zařízení 00000582	Vojenská zotavovna Ovčárna pod Pradědem.Malá Morávka	3,755	V.skupina(>1mil.Kč)
Vrane River & Green s.r.o. 28989627	Vrané River Green s.r.o.	6,668	V.skupina(>1mil.Kč)
ZEAS AGRO a.s. RÁBÍN 25182421	vodovod	9,846	V.skupina(>1mil.Kč)

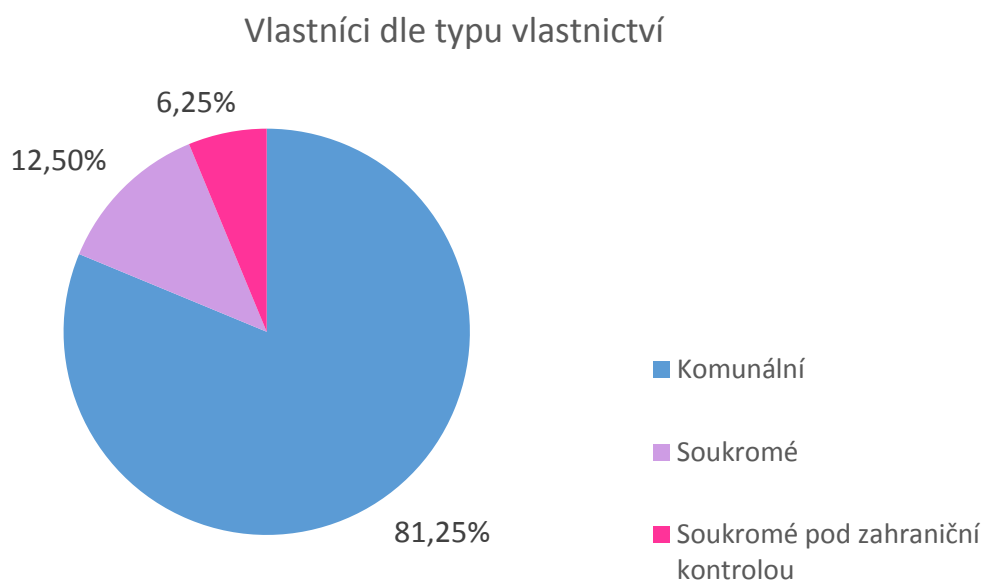
6.4 Benchmarking vlastnických subjektů 2017

Vodovod - Smíšený model provozování - skupina VI. (hodnota infrastrukturního majetku 1 - 1 000 000 Kč)

6.4.1 Charakteristika skupiny

VI. skupina obsahuje 16 Porovnáání vlastnických subjektů. Celková přepočtená délka vodovodních řadů činí 15,69 km. Na vodovodní síť je prostřednictvím 807 přípojek napojeno 2 064 osob. Celková pořizovací hodnota objektů vodovodu a ÚV podle orientačních ukazatelů činí 9,59 mil. Kč, z toho hodnota objektů vodovodů činí 8,77 mil. Kč a hodnota objektů ÚV 821,92 tis. Kč.

Složení vlastníků dle typu vlastnictví ukazuje níže uvedený graf. Je z něj patrné, že ve více než 81 % (13 Porovnáání) se jedná o vlastníky komunálního charakteru.



Hlavní sledované ukazatele

Označení ukazatele	Název ukazatele	SUMA (Σ)	PRŮMĚR (\emptyset)	MEDIÁN (Q2)	Směrodatná odchylka	MIN	MIN - vlastník a IČO (provozovatel a IČO)	MAX	MAX - vlastník a IČO (provozovatel a IČO)
Stav majetku									
ZV03	Délka vodovodních řadů, přepočtená délka (km)	15,69	0,98	0,63	0,98	0,02	Obec Podkopná Lhota 00544493 (Obec Podkopná Lhota 00544493)	3,12	Obec Lovčičky 00291994 (Obec Lovčičky 00291994)
ZV14	Poruchy na rozvodné vodovodní síti (ks)	3,00	0,19	0,00	0,53	0,00	více Porovnání	2,00	Obec Slavětín 00580082 (Obec Slavětín 00580082)
VOM01	Počet poruch na 1 km rozvodné sítě (ks/km)	-	0,10	0,00	0,27	0,00	více Porovnání	1,04	Obec Slavětín 00580082 (Obec Slavětín 00580082)
ZV28	Požizovací cena objektů vodovodu podle orientačních ukazatelů (v tis. Kč)	8 772,58	548,29	534,10	312,86	28,89	Domov sociálních služeb Liblín, příspěvková organizace 48379794 (Domov sociálních služeb Liblín, příspěvková organizace 48379794)	1 000,00	Obec Kladníky 00636291 (Obec Kladníky 00636291)
ZVU29	Požizovací cena objektů ÚV podle orientačních ukazatelů (v tis. Kč)	821,92	136,99	164,80	77,86	12,35	Obec Podkopná Lhota 00544493 (Obec Podkopná Lhota 00544493)	215,25	Domov sociálních služeb Liblín, příspěvková organizace 48379794 (Domov sociálních služeb Liblín, příspěvková organizace 48379794)
VOM00	Požizovací cena objektů vodovodu + ÚV podle orientačních ukazatelů (tis. Kč)	9 594,50	599,66	636,53	283,74	81,61	Domov sociálních služeb Liblín, příspěvková organizace 48379794 (Domov sociálních služeb Liblín, příspěvková organizace 48379794)	1 000,00	Obec Kladníky 00636291 (Obec Kladníky 00636291)
ZVC53	D. Voda fakturovaná pitná celkem (mil. m ³)	0,12	0,01	0,00	0,01	0,00	Obec Podkopná Lhota 00544493 (Obec Podkopná Lhota 00544493)	0,03	Obec Kamenný Újezd 00573957 (Obec Kamenný Újezd 00573957)
VV07	Voda nefakturovaná na 1 km přepočtené délky vodovodního řadu na den ((m ³ /km)/den)	-	4,79	0,60	10,53	0,00	více Porovnání	32,52	Domov sociálních služeb Liblín, příspěvková organizace 48379794 (Domov sociálních služeb Liblín, příspěvková organizace 48379794)
VV08	Podíl nefakturované vody na vodě určené k realizaci (%)	-	14,15	1,71	26,11	0,00	více Porovnání	80,33	Domov sociálních služeb Liblín, příspěvková organizace 48379794 (Domov sociálních služeb Liblín, příspěvková organizace 48379794)
VV10	Ztráty vody na 1 km přepočtené délky vodovodního řadu na den ((m ³ /km)/den)	-	0,22	0,00	0,48	0,00	více Porovnání	1,76	Obec Lovčičky 00291994 (Obec Lovčičky 00291994)
VV11	Podíl ztrát vody na vodě určené k realizaci (%)	-	1,40	0,00	3,23	0,00	více Porovnání	11,35	Obec Hojkov 00373699 (Obec Hojkov 00373699)
Obnova majetku									
ZVC43	4.1 Odpisy (mil. Kč)	0,74	0,05	0,02	0,07	0,00	více Porovnání	0,20	Obec Kamenný Újezd 00573957 (Obec Kamenný Újezd 00573957)
ZVC44	4.2 Opravy infrastrukturního majetku (mil. Kč)	0,14	0,01	0,00	0,02	0,00	více Porovnání	0,07	Obec Sirá 00478512 (Obec Sirá 00478512)
ZVC45	4.3 Nájem infrastrukturního majetku (mil. Kč)	0,00	0,00	0,00	0,00	0,00	více Porovnání	0,00	Obec Slavětín 00580082 (Obec Slavětín 00580082)
ZVC46	4.4 Prostředky obnovy infrastrukturního majetku (mil. Kč)	0,09	0,01	0,00	0,02	0,00	více Porovnání	0,08	Obec Sirá 00478512 (Obec Sirá 00478512)
ZVC59	15. Podíl ze zisku na rozvoj a obnovu VIM (mil. Kč)	0,00	0,00	0,00	0,00	0,00	více Porovnání	0,00	Bobrava, spol. s r.o. 46903089 (Bobrava, spol. s r.o. 46903089)

Benchmarking vlastnických subjektů 2017

Vodovod - Smíšený model provozování - skupina VI.

(hodnota infrastrukturního majetku 1 - 1 000 000 Kč)

Označení ukazatele	Název ukazatele	SUMA (Σ)	PRŮMĚR (\emptyset)	MEDIÁN (Q2)	Směrodatná odchylka	MIN	MIN - vlastník a IČO (provozovatel a IČO)	MAX	MAX - vlastník a IČO (provozovatel a IČO)
VOM03	Podíl generovaných prostředků na obnovu a rozvoj a hodnoty infrastrukturního majetku (%)	-	5,70	0,19	10,86	0,00	více Porovnání	44,43	Obec Kamenný Újezd 00573957 (Obec Kamenný Újezd 00573957)
VOM13	Chybějící prostředky obnovy VIM (do minima VOM11) (tis. Kč)	68,67	4,29	2,61	4,55	0,00	více Porovnání	12,50	Obec Kladníky 00636291 (Obec Kladníky 00636291)
VOM14	Chybějící prostředky obnovy VIM (do minima VOM11) na 1m ³ pitné fakturované vody (Kč/m ³)	-	3,14	0,42	6,73	0,00	více Porovnání	27,79	Obec Podkopná Lhota 00544493 (Obec Podkopná Lhota 00544493)
VOM18	Hodnota infrastrukturního majetku na 1m ³ pitné fakturované vody (Kč/m ³)	-	295,61	126,42	493,46	21,52	Obec Kamenný Újezd 00573957 (Obec Kamenný Újezd 00573957)	2 104,67	Obec Podkopná Lhota 00544493 (Obec Podkopná Lhota 00544493)
ZVC60	20. Prostředky obnovy - tvorba celkem od roku 2009 (mil. Kč)	5,77	0,36	0,00	1,20	0,00	více Porovnání	5,00	Obec Hojkov 00373699 (Obec Hojkov 00373699)
ZVC61	20. Prostředky obnovy - čerpání celkem od roku 2009 (mil. Kč)	5,00	0,31	0,00	1,21	0,00	více Porovnání	5,00	Obec Hojkov 00373699 (Obec Hojkov 00373699)
ZVC62	20. Prostředky obnovy - tvorba v daném roce (mil. Kč)	0,31	0,02	0,00	0,05	0,00	více Porovnání	0,20	Obec Hojkov 00373699 (Obec Hojkov 00373699)
ZVC63	20. Prostředky obnovy - čerpání v daném roce (mil. Kč)	0,20	0,01	0,00	0,05	0,00	více Porovnání	0,20	Obec Hojkov 00373699 (Obec Hojkov 00373699)
VE06	Nájem k hodnotě infrastrukturního majetku (-)	-	0,00	0,00	0,00	0,00	více Porovnání	0,00	Obec Slavětín 00580082 (Obec Slavětín 00580082)
Doplňující									
ZVC56	11. Jednotkové náklady (Kč/m ³)	-	33,69	34,48	13,84	14,56	Obec Slavětín 00580082 (Obec Slavětín 00580082)	65,47	Obec Sirá 00478512 (Obec Sirá 00478512)
ZVC30	18. Cena pro vodné (Kč/m ³)	-	30,27	30,55	11,50	10,00	Obec Slavětín 00580082 (Obec Slavětín 00580082)	45,64	Obec Sirá 00478512 (Obec Sirá 00478512)
VE10	Teoretická cena pro vodné při pokrytí prostředků obnovy a nulovém zisku - smíšený model nebo servisní smlouva v oddílném modelu (Kč/m ³)	-	36,27	34,48	17,72	14,56	Obec Slavětín 00580082 (Obec Slavětín 00580082)	85,25	Obec Podkopná Lhota 00544493 (Obec Podkopná Lhota 00544493)
ZVC57	13. Kalkulační zisk (mil. Kč)	-0,07	0,00	0,00	0,08	-0,15	Obec Lovčičky 00291994 (Obec Lovčičky 00291994)	0,19	Obec Kamenný Újezd 00573957 (Obec Kamenný Újezd 00573957)
VE00	Vodné celkem (tis. Kč)	3 419,37	213,71	107,85	246,11	1,44	Obec Podkopná Lhota 00544493 (Obec Podkopná Lhota 00544493)	740,74	Obec Lovčičky 00291994 (Obec Lovčičky 00291994)

6.4.2 Stav majetku

Celková délka vodovodních řadů za skupinu činí 22,34 km (přepočtená délka vodovodních řadů za skupinu je 15,69 km). V roce 2017 byly v provozní evidenci celkem vykázány 3 poruchy. Průměrný počet poruch na km sítě v této skupině činil 0,10 poruchy na 1 km vodovodní sítě. Nejvíce poruch na kilometr bylo vykázáno pro Porovnáni pro místo Slavětín u vlastníka Obec Slavětín, a to 2 poruchy při délce vodovodních řadů 1,93 km, tzn. 1,04 poruch na km sítě. V dané skupině se nenachází ani jeden vlastnický subjekt, který vykázal poruchovost alespoň 1,5krát vyšší oproti mediánu skupiny (počítáno bez Porovnáni s nulovým počtem poruch).

V této skupině byl u 14 Porovnáni (tj. 87,5 %) v souvisejících VÚPE vykázán nulový počet poruch. Celková délka těchto bezporuchových vodovodních řadů je 18,41 km a je nutné konstatovat, že pokud nejsou tyto údaje vykázány správně, jsou informace o poruchovosti ve skupině značně zkresleny. Signálem chybných údajů o poruchovosti mohou být vykázané náklady na opravy VIM v Porovnáni při nulovém počtu poruch v souvisejících VÚPE. Níže uvedená tabulka uvádí přehled Porovnáni s nulovou poruchovostí v souvisejících VÚPE a vykázanými náklady na opravy VIM vyššími než průměrné náklady na odstranění jedné poruchy ve skupině (průměr počítán bez Porovnáni s nulovým počtem poruch).

Vlastník a zároveň provozovatel (IČO)	Pro místo	Poruchy na vodovodní síti - počet	Opravy infrastrukturního majetku (mil. Kč)
Obec Sír 00478512	obec Sír	0	0,071
Obec Kamenný Újezd 00573957	obec Kamenný Újezd	0	0,057
Obec Kochánov 00579882	Kochánov	0	0,006

V následující tabulce je uveden vlastník (Obec Slavětín), který přestože má nenulové poruchy, vykazuje náklady na opravy VIM v nulové výši. Tato nesrovnalost může poukazovat na případ, kdy nejsou do kalkulačních položek zahrnuty všechny ekonomicky oprávněné náklady, čímž je porušen § 35, odst. 7a), vyhl. č. 428/2001 Sb. Odběratel tak nemá k dispozici informace o skutečných nákladech a dále dochází k výraznému snížení vypovídací schopnosti analyzovaných dat.

Vlastník a zároveň provozovatel (IČO)	Pro místo	Poruchy na vodovodní síti - počet	Opravy infrastrukturního majetku (mil. Kč)
Obec Slavětín 00580082	Slavětín	2	0,000

Dalšími významnými kritérii hodnocení stavu vodovodní sítě jsou výše ztrát vody a výše nefakturované vody. Oba ukazatele jsou pro účely objektivního srovnávání vyjádřeny v m³ na km přepočtené délky sítě za den. Nefakturovaná voda jako součást objemu vody určené k realizaci je vykazována v bilančních údajích ve VÚPE vodovodních řadů a obsahuje vlastní spotřebu vody (tj. vody použité provozovatelem pro účely provozu VIM), ostatní nefakturovanou vodu (spotřebovanou např. pro požární účely) a ztráty v trubní síti (způsobené úniky vody v důsledku netěsností, havárií apod., nepřesnostmi v měření, neoprávněnými odběry). Ukazatele, k jejichž výpočtu je použito množství nefakturované vody, mohou být ovlivněny skutečností, že je zde často zahrnuta voda spotřebovaná v prozdech, které nesouvisí s výrobou a dodávkou pitné vody. Ukazatel množství nefakturované vody v m³/km/den může být dále výrazně ovlivněn celkovou délkou vodovodní sítě, do které není zahrnuta délka přívadčích řadů. V případě, že je výše nefakturované vody uváděna včetně hodnoty pro přívadčící řady, je ukazatel zkreslen. V takových případech je třeba zohlednit při hodnocení i ukazatel množství nefakturované vody vyjádřený podílem na vodě určené k realizaci.

Ztráty vody jsou v praxi určovány rozdílem mezi vodou nefakturovanou a součtem vody pro vlastní spotřebu a vody ostatní nefakturované, jejíž množství je odhadováno. Výši ztrát ovlivňují spolu se stavem VIM, tlakovými poměry v síti a celkovým objemem dodávané vody také subjektivní faktory (např. zkušenost zodpovědných pracovníků a přesnost měření). Z tohoto důvodu bylo pro účely benchmarkingu přistoupeno k hodnocení obou ukazatelů - objemu ztrát vody i nefakturované vody.

Průměrné množství nefakturované vody za tuto skupinu bylo 4,79 m³/km/den a průměrné ztráty vody činily 0,22 m³/km/den.

Následující tabulka ukazuje přehled Porovnání, kde voda nefakturovaná převyšuje 90% percentil skupiny, který je 17,80 m³/km/den. Nejvyšší množství nefakturované vody v m³/km/den bylo zjištěno z údajů souvisejících s Porovnáními pro místo Liblín - odběratelé a Liblín - DSS u vlastníka Domov sociálních služeb Liblín, příspěvková organizace, a to shodně 32,52 m³/km/den. Toto množství je shodné, jelikož obě Porovnání souvisí se stejným VIM (vodovod a stavba pro úpravu vody), ale kalkulovanou cenu mají připojení odběratelé různou a není jasné z jakého důvodu. Množství nefakturované vody překračuje průměrné množství dané skupiny téměř 7x. Zároveň zde byly v souvisejících VÚPE vykázány nulové ztráty vody. Oba tyto subjekty zřejmě výši ztrát nesledují nebo nevykazují do hlášení pro MZe.

Vlastník a zároveň provozovatel (IČO)	Pro místo	Voda nefakturovaná ((m ³ /km)/den)	Podíl nefakturované vody na vodě určené k realizaci (%)	Ztráty vody ((m ³ /km)/den)	Podíl ztrát vody na vodě určené k realizaci (%)
Domov sociálních služeb Liblín, příspěvková organizace 48379794	Liblín - odběratelé	32,520	80,327	0,000	0,000
Domov sociálních služeb Liblín, příspěvková organizace 48379794	Liblín - DSS	32,520	80,327	0,000	0,000

Tabulka níže obsahuje přehled Porovnání, u kterých jsou v souvisejících VÚPE vykázány nulové ztráty vody. Ani při malé délce vodovodní sítě není možné, aby byly ztráty vody nulové. Takový údaj spíše poukazuje na chybu ve vykazování, případně nedostatečné sledování údajů potřebných pro vykazování ztrát vody.

Vlastník a zároveň provozovatel (IČO)	Pro místo	Voda nefakturovaná ((m ³ /km)/den)	Podíl nefakturované vody na vodě určené k realizaci (%)	Ztráty vody ((m ³ /km)/den)	Podíl ztrát vody na vodě určené k realizaci (%)
BARACOM a. s. 63079763	Zdiby	0,0000	0,000	0,000	0,000
Bobrava, spol. s r.o. 46903089	RD Bobrava	1,768	6,250	0,000	0,000
Domov sociálních služeb Liblín, příspěvková organizace 48379794	Liblín - odběratelé	32,520	80,327	0,000	0,000
Domov sociálních služeb Liblín, příspěvková organizace 48379794	Liblín - DSS	32,520	80,327	0,000	0,000
Obec Kamenný Újezd 00573957	obec Kamenný Újezd	2,922	0,300	0,000	0,000
Obec Kladníky 00636291	Kladníky	0,0000	0,000	0,000	0,000
Obec Lešná 00303992	Mštěnovice	0,0000	0,000	0,000	0,000
Obec Orličky 00279307	Orličky	0,0000	0,000	0,000	0,000
Obec Podkopná Lhota 00544493	Podopná Lhota - vodovod - obyvatel s netrvalým pobytem	3,077	30,096	0,000	0,000
Obec Rybné 00373907	Rybné	0,0000	0,000	0,000	0,000
Obec Sírá 00478512	obec Sírá	0,0000	0,000	0,000	0,000

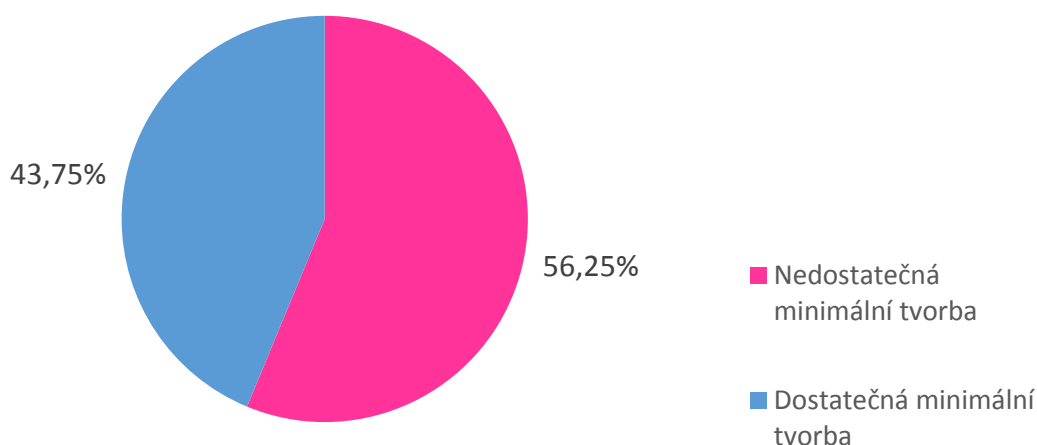
6.4.3 Obnova majetku

Celkem za tuto skupinu byly v daném roce ve vodném vygenerovány prostředky na obnovu VIM ve výši 550 tis. Kč. Odpisy činily 740 tis. Kč, opravy 141 tis. Kč, prostředky obnovy VIM na řádku 4.4 86 tis. Kč, záporný kalkulační zisk snižující prostředky obnovy - 417 tis. Kč. MZe nemá k dispozici informaci o podílu oprav s charakterem obnovy, proto je do

prostředků obnovy generovaných ve vodném započítána celková výše oprav vykázaná v Porovnáních.

Níže uvedený graf znázorňuje strukturu Porovnaní této skupiny podle toho, zda tvoří minimální prostředky na obnovu VIM. Z grafu je patrné, že 7 Porovnaní (43,75 %) vykazuje tvorbu alespoň minimálních prostředků obnovy. U zbylých 9 Porovnaní (56,25 %) tak dochází k odkládání vytváření prostředků na obnovu VIM a hrozí riziko zatížení příštích generací nevyhnutelnými náklady na obnovu VIM, aby nedošlo k ohrožení zásobování pitnou vodou v potřebném množství a kvalitě.

Pokrytí financování obnovy VIM (počty Porovnaní)



Průměrná cena pro vodné u Porovnaní s dosaženou minimální výší prostředků obnovy vychází 36,25 Kč/m³. U Porovnaní, která negenerují dostatečné množství prostředků na obnovu, vychází průměrná cena 25,61 Kč/m³. Teoretická cena pro vodné při pokrytí prostředků obnovy a nulovém zisku u těchto Porovnaní činí 35,92 Kč/m³. Rozdíl mezi těmito cenami, který činí 10,31 Kč ukazuje, o kolik by se průměrně musela zvýšit cena, aby byly pokryty náklady a minimální výše prostředků obnovy VIM při nulovém kalkulačním zisku. Zajímavým ukazatelem u těchto Porovnaní jsou chybějící prostředky obnovy na m³. V této skupině se pohybují v rozmezí 0,34 - 27,79 Kč. Zvýšení ceny pro vodné ve výši několika Kč by nemělo být pro konečné odběratele významnou zátěží a nezbývá než jej doporučit. U zvýšení v řádech desítek Kč je pak nutné zvažovat sociální únosnost výsledné ceny. Nejvyšší chybějící částka na m³ (tj. 27,79 Kč/m³) byla spočtena pro Porovnaní vlastníka Obec Podkopsná Lhota pro místo Podkopsná Lhota - vodovod - obyvatelé s netrvalým pobytem. Takto vysoká hodnota může být způsobena zejména vysokou hodnotou VIM v reprodukční ceně podle orientačních ukazatelů, jelikož VIM uvedený na tomto Porovnaní byl uveden jako související majetek i na jiných Porovnaních a hodnota majetku tak musela být pro účely analýzy odhadnuta. V těchto případech mají připojení odběratelé na stejném VIM různou cenu pro vodné a není jasné z jakého důvodu

Pro každé Porovnaní byla spočtena teoretická minimální výše prostředků na obnovu (viz kapitola 2.2), která byla porovnána se skutečnými prostředky na obnovu generovanými ve vodném. Uvedený postup výpočtu ukazuje níže uvedená tabulka.

Pokrytí obnovy majetku

Vlastník a zároveň provozovatel (IČO)	Pro místo	Hodnota VIM (mil. Kč)	Odpisy (mil. Kč)	Prostředky obnovy VIM (mil. Kč)	Opravy (mil. Kč)	Podíl z kladného kalkulačního zisku na rozvoj a obnovu (mil. Kč)	Záporný kalkulační zisk (mil. Kč)	Celkové generované prostředky na obnovu VIM (mil. Kč)	%OBM	Výše minimálních prostředků na obnovu majetku (mil. Kč)	Pokrytí obnovy VIM (+/-)	Min. chybějící prostředky na obnovu majetku (mil. Kč)
Obec Kladníky 00636291	Kladníky	1,000	0,000	0,000	0,000	0,000	0,000	0,000	1,25	0,013	-	0,013
Obec Rybné 00373907	Rybné	0,889	0,018	0,000	0,000	0,000	-0,022	0,000	1,25	0,011	-	0,011
BARACOM a. s. 63079763	Hoštice	0,823	0,000	0,000	0,000	0,000	0,000	0,000	1,25	0,010	-	0,010
Obec Lovčičky 00291994	Lovčičky	0,699	0,148	0,000	0,000	0,000	-0,148	0,000	1,25	0,009	-	0,009
Obec Orličky 00279307	Orličky	0,557	0,012	0,000	0,000	0,000	-0,025	0,000	1,50	0,008	-	0,008
Obec Slavětín 00580082	Slavětín	0,765	0,023	0,000	0,000	0,000	-0,020	0,003	1,25	0,010	-	0,007
Domov sociálních služeb Liblín, příspěvková organizace 48379794	Liblín - DSS	0,333	0,027	0,000	0,000	0,000	-0,031	0,000	1,74	0,006	-	0,006
Obec Hojkov 00373699	Hojkov	0,311	0,000	0,000	0,000	0,000	-0,007	0,000	1,25	0,004	-	0,004
Obec Podkopná Lhota 00544493	Podopná Lhota -vodovod - obyvatelé s netrvalým pobytem	0,101	0,000	0,000	0,000	0,000	-0,001	0,000	1,32	0,001	-	0,001
Obec Kochánov 00579882	Kochánov	0,950	0,188	0,000	0,006	0,000	-0,106	0,088	1,25	0,012	+	0,000
Bobrava, spol. s r.o. 46903089	RD Bobrava	0,900	0,047	0,000	0,007	0,000	0,000	0,054	1,25	0,011	+	0,000
Obec Sirá 00478512	obec Sirá	0,725	0,036	0,076	0,071	0,000	-0,084	0,099	1,37	0,010	+	0,000
Obec Kamenný Újezd 00573957	obec Kamenný Újezd	0,574	0,198	0,000	0,057	0,000	0,000	0,255	1,45	0,008	+	0,000
BARACOM a. s. 63079763	Zdiby	0,493	0,001	0,010	0,000	0,000	0,000	0,011	1,25	0,006	+	0,000
Obec Lešná 00303992	Mštěnovice	0,392	0,035	0,000	0,000	0,000	0,000	0,035	1,25	0,005	+	0,000
Domov sociálních služeb Liblín, příspěvková organizace 48379794	Liblín - odběratelé	0,082	0,007	0,000	0,000	0,000	-0,001	0,005	1,74	0,001	+	0,000

Vysvětlivky:

+ pokrývá obnovu VIM

- nepokrývá obnovu VIM

Pozn.: Při stanovení teoretické minimální výše prostředků na obnovu se nebere do úvahy plátcovství DPH vlastníka infrastrukturního majetku.

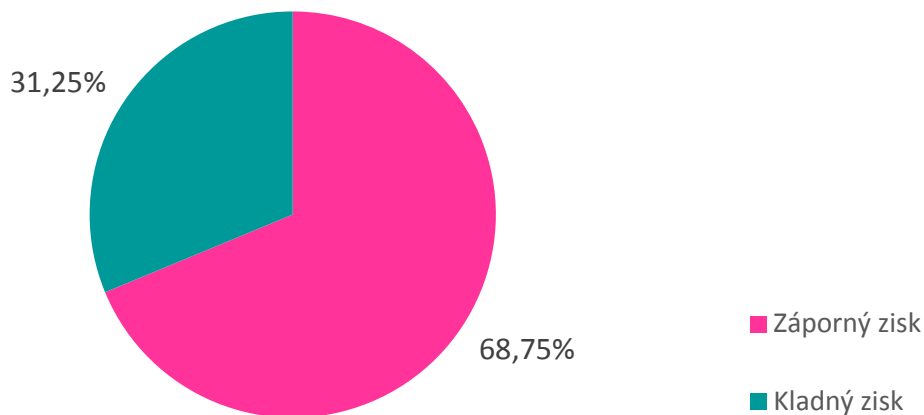
Benchmarking vlastnických subjektů 2017

Vodovod - Smíšený model provozování - skupina VI.

(hodnota infrastrukturního majetku 1 - 1 000 000 Kč)

Celkem tato skupina provozovala VIM se ztrátou 72,54 tis. Kč. Ztráta byla vykázána na 11 Porovnáních. Na 5 Porovnáních byl vykázán kladný kalkulační zisk. Podíly počtu Porovnání podle výše kalkulačního zisku přehledně zobrazuje níže uvedený graf.

Kalkulační zisk



Následující tabulka uvádí Porovnání, na kterých byl vykázán záporný kalkulační zisk. Nastavená cena tak při realizovaném objemu nepokrývá veškeré vykázané ekonomicky oprávněné náklady a dochází k dotování regulované činnosti vlastníkem VIM.

Vlastník a zároveň provozovatel (IČO)	Pro místo	Záporný kalkulační zisk (mil. Kč)
Obec Lovčičky 00291994	Lovčičky	-0,148
Obec Kochánov 00579882	Kochánov	-0,106
Obec Sirá 00478512	obec Sirá	-0,084
Domov sociálních služeb Liblín, příspěvková organizace 48379794	Liblín - DSS	-0,031
Obec Orličky 00279307	Orličky	-0,025
Obec Rybné 00373907	Rybné	-0,022
Obec Slavětín 00580082	Slavětín	-0,020
Obec Hojkov 00373699	Hojkov	-0,007
Domov sociálních služeb Liblín, příspěvková organizace 48379794	Liblín - odběratelé	-0,001
Obec Podkopná Lhota 00544493	Podopná Lhota - vodovod - obyvatelé s netrvalým pobytem	-0,001

Ve smíšeném modelu provozování VIM (kde je vlastnický subjekt totožný s provozovatelským) by neměla být v Porovnání vykázována hodnota v kalkulační položce 4.3 Nájem infrastrukturního majetku. V této skupině se vyskytuje 1 níže uvedené Porovnání (Obec Slavětín) s vykázaným nájemným v položce 4.3 ve výši 100 Kč. Jedná se o chybu vykázání, patrně je zde uveden nájem jiného než infrastrukturního majetku.

Vlastník a zároveň provozovatel (IČO)	Pro místo	Nájemné (mil. Kč)
Obec Slavětín 00580082	Slavětín	0,0001

Celkem za tuto skupinu byla na řádku č. 20 Porovnání vykázána tvorba prostředků obnovy za daný rok ve výši 313 tis. Kč a jejich čerpání 200 tis. Kč. Hodnoty řádku 20 od roku 2009 činí celkem za skupinu v položce tvorba 5,77 mil. Kč a v položce čerpání 5,00 mil. Kč. Celková minimální teoretická výše prostředků obnovy je prostředky obnovy vykázanými na řádku 20 v položce tvorba v daném roce pokryta více než dostatečně. Zde vykázaná tvorba prostředků obnovy v součtu skupiny převyšuje minimální teoretickou výši o 188 tis. Kč (tj. o 150 %). V 8 Porovnáních jsou však veškeré položky řádku 20. vyplněny nulové.

6.4.4 Seznam analyzovaných vlastníků

<i>Vlastník a zároveň provozovatel (IČO)</i>	<i>Pro místo</i>	<i>Hodnota majetku (mil.Kč)</i>	<i>Skupina (vlastnický BM)</i>
BARACOM a. s. 63079763	Hoštice	0,823	VI.skupina(<1mil.Kč)
BARACOM a. s. 63079763	Zdiby	0,493	VI.skupina(<1mil.Kč)
Bobrava, spol. s r.o. 46903089	RD Bobrava	0,900	VI.skupina(<1mil.Kč)
Domov sociálních služeb Liblín, příspěvková organizace 48379794	Liblín - DSS	0,333	VI.skupina(<1mil.Kč)
Domov sociálních služeb Liblín, příspěvková organizace 48379794	Liblín - odběratelé	0,082	VI.skupina(<1mil.Kč)
Obec Hojkov 00373699	Hojkov	0,311	VI.skupina(<1mil.Kč)
Obec Kamenný Újezd 00573957	obec Kamenný Újezd	0,574	VI.skupina(<1mil.Kč)
Obec Kladníky 00636291	Kladníky	1,000	VI.skupina(<1mil.Kč)
Obec Kochánov 00579882	Kochánov	0,950	VI.skupina(<1mil.Kč)
Obec Lešná 00303992	Mštěnovice	0,392	VI.skupina(<1mil.Kč)
Obec Lovčičky 00291994	Lovčičky	0,699	VI.skupina(<1mil.Kč)
Obec Orličky 00279307	Orličky	0,557	VI.skupina(<1mil.Kč)
Obec Podkopná Lhota 00544493	Podopná Lhota -vodovod - obyvatelé s netrvalým pobytem	0,101	VI.skupina(<1mil.Kč)
Obec Rybné 00373907	Rybné	0,889	VI.skupina(<1mil.Kč)
Obec Sirá 00478512	obec Sirá	0,725	VI.skupina(<1mil.Kč)
Obec Slavětín 00580082	Slavětín	0,765	VI.skupina(<1mil.Kč)

7. Skupiny s oddílným modelem provozování - KANALIZACE

7.1 Benchmarking vlastnických subjektů 2017

Kanalizace - Oddílný model provozování - skupina I.

(hodnota infrastrukturního majetku 10 000 000 000 Kč a více)

7.1.1 Charakteristika skupiny

Ve skupině se nacházejí dvě Porovnání, a to Porovnání vlastníků Hlavní město Praha a Městská část Praha - Klánovice pro místo Praha s provozovatelem Pražské vodovody a kanalizace, a.s. (dále PVK) a Porovnání vlastníka Severočeská vodárenská společnost, a. s. (dále SVS) atd. pro místo Ústecký kraj, Liberecký kraj s provozovatelem Severočeské vodovody a kanalizace, a. s. (dále SČVK). Celková hodnota VIM podle orientačních ukazatelů v této skupině činí 122,49 mld. Kč, z toho je hodnota objektů kanalizace 102,86 mld. Kč a objektů ČOV 19,63 mld. Kč. Celková délka kanalizačních sítí činí 7 563,83 km. Prostřednictvím 239 536 přípojek obsluhuje 2 171 851 připojených obyvatel.

Při vzájemném srovnání obou Porovnání ve výše uvedených ukazatelích byly zjištěny významné rozdíly v počtu připojených obyvatel. Porovnání pro místo Praha vykazuje o 365 263 připojených obyvatel (tj. o 40,43 %) více než Porovnání pro místo Ústecký kraj, Liberecký kraj. Tento stav je dán geografickými (rozloha a členitost území) a demografickými faktory (hustota osídlení).

Vlastníci Porovnání pro místo Praha jsou výhradně komunální - Hlavní město Praha a Městská část Praha - Klánovice. Ve druhém Porovnání, pro místo Ústecký kraj, Liberecký kraj se vyskytují vlastníci komunální, soukromí, soukromí pod zahraniční kontrolou i fyzické osoby, významná část majetku (tj. 82,6 %) je vlastněná komunální SVS.

Hlavní sledované ukazatele

Označení ukazatele	Název ukazatele	Hlavní Město Praha 00064581; Městská část Praha-Klánovice 00240281 (Pražské vodovody a kanalizace, a.s. 25656635)	Severočeská vodárenská společnost a.s. 49099469; Obec Jenišovice 00262366; Statutární Město Ústí nad Labem 00081531; atd. (Severočeské vodovody a kanalizace, a.s. 49099451)
Stav majetku			
ZK04	Kanalizační stoky, celková délka (km)	3 666,28	3 897,55
ZK10	Poruchy na stokové síti, počet (ks)	3 642,00	449,00
KOM01	Počet poruch na 1 km stokové sítě (ks/km)	0,99	0,12
ZK32	Pořizovací cena objektů kanalizace podle orientačních ukazatelů (tis. Kč)	50 321 909,84	52 535 307,80
ZKÉ33	Pořizovací cena objektů ČOV podle orientačních ukazatelů (tis. Kč)	10 626 138,74	9 003 785,67
KOM00	Pořizovací cena objektů kanalizace + ČOV podle orientačních ukazatelů (tis. Kč)	60 948 048,58	61 539 093,47
ZKC59	F. Vypouštěné odpadní vody do stokové sítě - bez vod srážkových (mil. m ³)	79,85	39,83
ZKC60	H. Voda srážková fakturovaná (mil. m ³)	10,28	5,86
KV00	Množství fakturované odpadní vody včetně vod srážkových (mil. m ³)	90,13	45,69
Obnova majetku			
ZKC47	4.1 Odpisy (mil. Kč)	0,00	0,00
ZKC48	4.2 Opravy infrastrukturního majetku (mil. Kč)	466,41	211,43
ZKC49	4.3 Nájem infrastrukturního majetku (mil. Kč)	1 315,37	805,33
ZKC50	4.4 Prostředky obnovy infrastrukturního majetku (mil. Kč)	0,00	0,00
ZKC64	15. Podíl ze zisku na rozvoj a obnovu VIM (mil. Kč)	0,00	0,00
KOM03	Podíl generovaných prostředků na obnovu a rozvoj a hodnoty infrastrukturního majetku (%)	2,92	1,65
KOM13	Chybějící prostředky obnovy VIM (do minima KOM11) (tis. Kč)	0,00	0,00

Označení ukazatele	Název ukazatele	Hlavní Město Praha 00064581; Městská část Praha-Klánovice 00240281 (Pražské vodovody a kanalizace, a.s. 25656635)	Severočeská vodárenská společnost a.s. 49099469; Obec Jenišovice 00262366; Statutární Město Ústí nad Labem 00081531; atd. (Severočeské vodovody a kanalizace, a.s. 49099451)
KOM14	Chybějící prostředky obnovy VIM (do minima KOM11) na 1m ³ odpadní fakturované vody vč. vody srážkové (Kč/m ³)	0,00	0,00
KOM18	Hodnota infrastrukturního majetku na 1m ³ odpadní fakturované vody vč. vody srážkové (Kč/m ³)	676,26	1 346,97
ZKC65	20. Prostředky obnovy - tvorba celkem od roku 2009 (mil. Kč)	6 389,10	5 564,10
ZKC66	20. Prostředky obnovy - čerpání celkem od roku 2009 (mil. Kč)	6 374,61	5 564,10
ZKC67	20. Prostředky obnovy - tvorba v daném roce (mil. Kč)	1 199,62	688,90
ZKC68	20. Prostředky obnovy - čerpání v daném roce (mil. Kč)	1 189,62	688,90
KE06	Nájem k hodnotě infrastrukturního majetku (%)	2,16	1,31
Doplňující			
ZKC61	11. Jednotkové náklady (Kč/m ³)	30,73	37,23
ZKC34	18. Cena pro stočné (Kč/m ³)	33,91	42,02
KE09	Teoretická cena pro stočné při pokrytí prostředků obnovy a nulovém zisku - oddílný model (Kč/m ³)	30,73	37,23
ZKC62	13. Kalkulační zisk (mil. Kč)	286,37	218,98
KE00	Stočné celkem (tis. Kč)	3 056 166,59	1 919 767,74

7.1.2 Stav majetku

Celková délka kanalizačních stok ve skupině činí 7 563,83 km, celkem na VIM související s oběma Porovnáními bylo vykázáno 4 091 poruch za rok, což znamená průměrně za skupinu 0,54 poruchy na km sítě. V porovnání s hodnotou vypočtenou za celou skupinu analyzovaných dat (viz kapitola 2.8), která činila 0,25 poruchy na km kanalizační sítě, se jedná o nadprůměrnou hodnotu. Při porovnání počtu poruch vykázaných srovnatelně dlouhé kanalizační síti je patrný významný rozdíl. Porovnání pro místo Praha vykazuje 8x více poruch (o 3 193 poruch) než Porovnání pro místo Ústecký kraj, Liberecký kraj. Náklady na opravy VIM v kalkulační položce 4.2 jsou u Porovnání pro místo Praha ale jen 2,2x vyšší než u Porovnání pro místo Ústecký kraj, Liberecký kraj.

Informace o stáří VIM MZe nemá k dispozici, ale vzhledem k dané lokalitě a vysokému počtu poruch váží se k Porovnání pro místo Praha lze zde usuzovat na vysoký podíl staršího VIM. Za předpokladu, že významnou část provedených oprav VIM hradí provozovatel, je možné, že poruchy související s Porovnáním pro Prahu měly méně závažný a méně nákladný charakter. Vliv na počet vykázaných poruch může mít i způsob jejich detekování. Použití moderních technologií zvyšuje počet odhalených poruch. Dalším faktorem způsobujícím vysoký rozdíl v počtu vykázaných poruch může být nejednotnost výkladu pojmu porucha.

Kanalizační síť této skupiny bylo odvedeno 135,81 mil. m³ odpadních vod včetně srážkových. Tržby za stočné celkem činily 4,98 mld. Kč. Objem fakturované odpadní vody vykázaný na Porovnání pro místo Praha byl o 44,44 mil. m³ (tj. o 49,31 %) vyšší než objem této vody na Porovnání pro místo Ústecký kraj, Liberecký kraj. Tržby váží se k Porovnání pro místo Praha byly o 1,13 mld. Kč (tj. o 59,19 %) vyšší než tržby váží se k Porovnání pro místo Ústecký kraj, Liberecký kraj. Průměrná cena pro stočné ve skupině činí 37,97 Kč/m³, přičemž cena vykázaná na Porovnání pro Prahu je o 8,11 Kč (tj. o 19,30 %) nižší než cena na Porovnání pro místo Ústecký kraj, Liberecký kraj.

7.1.3 Obnova majetku

Obě Porovnání této skupiny jsou zástupci čistě oddílného modelu provozování VIM. Z podstaty tohoto modelu plyne, že ke generování prostředků obnovy ze stočného dochází zahrnutím nájemného, oprav VIM a případným podílem ze zisku na obnovu VIM do kalkulace ceny pro stočné. Celkově takto generované prostředky na obnovu činily za skupinu 2,80 mld. Kč, z toho nájemné 2,12 mld. Kč a opravy 677,84 mil. Kč. Pro každé Porovnání byla spočtena minimální teoretická výše prostředků na obnovu (viz kapitola 2.2), která byla porovnána se skutečnými prostředky na obnovu generovanými ve stočném. Jak ukazuje níže uvedená tabulka, obě Porovnání tuto teoretickou výši v daném roce převyšují.

Pokrytí obnovy majetku - čistě oddílný model

Vlastník a IČO	Provozovatel a zároveň příjemce a IČO	Pro místo	Hodnota VIM (mil. Kč)	Nájemné (mil. Kč)	Opravy (mil. Kč)	Podíl z kladného kalkulačního zisku na rozvoj a obnovu (mil. Kč)	Celkové generované prostředky na obnovu VIM (mil. Kč)	% _{OBN}	Výše minimálních prostředků na obnovu majetku (mil. Kč)	Pokrytí obnovy VIM (+/-)	Min. chybějící prostředky na obnovu majetku (mil. Kč)
Severočeská vodárenská společnost a.s. 49099469; Obec Jenišovice 00262366; Statutární Město Ústí nad Labem 00081531; atd.	Severočeské vodovody a kanalizace, a.s. 49099451	Ústecký kraj, Liberecký kraj	61 539,093	805,328	211,431	0,000	1 016,759	1,21	744,264	+	0,000
Hlavní Město Praha 00064581; Městská část Praha-Klánovice 00240281	Pražské vodovody a kanalizace, a.s. 25656635	Praha	60 948,049	1 315,371	466,407	0,000	1 781,779	1,23	749,829	+	0,000

Vysvětlivky:

+ pokrývá obnovu VIM

- nepokrývá obnovu VIM

Pozn.: Při stanovení teoretické minimální výše prostředků na obnovu se nebere do úvahy plátcovství DPH vlastníka infrastrukturního majetku.

Benchmarking vlastnických subjektů 2017

Kanalizace - Oddílný model provozování - skupina I.

(hodnota infrastrukturního majetku 10 000 000 000 Kč a více)

Na obou Porovnáních je vykázán kladný kalkulační zisk. V případě Porovnání pro místo Praha provozovatele PVK představuje vykázáný kalkulační zisk ve výši 286,37 mil. Kč odměnu provozovatele. Zisk vlastníka infrastruktury je zahrnut v nájemném. V případě Porovnání pro místo Ústecký kraj, Liberecký kraj provozovatele SČVK byla část kalkulačního zisku, který činil 218,98 mil. Kč rozdělena prostřednictvím dividend akcionářům. Část z nich jsou vlastníci VIM a mohou tak použít i tyto prostředky na financování obnovy VIM. Informace o výši takto získaných zdrojů by měly být mimo jiné uvedeny v Porovnání na řádku č. 20 v položce - Tvorba prostředků na obnovu.

Celkem za tuto skupinu byla na řádku č. 20 Porovnání vykázána tvorba prostředků obnovy za daný rok ve výši 1,89 mld. Kč a jejich čerpání ve výši 1,88 mld. Kč. Hodnoty řádku 20 od roku 2009 činí celkem za skupinu v položce tvorba od roku 2009 11,95 mld. Kč a čerpání od roku 2009 11,94 mld. Kč. Z těchto vykázáných hodnot plyne, že subjekty čerpaly na obnovu prostředky zhruba ve stejné výši, jako tvořily. Z porovnání tvorby prostředků obnovy v daném roce vykázané na řádku č. 20 s vypočtenou minimální výší prostředků na obnovu (viz kapitola 2.2) je patrné, že v případě Porovnání pro místo Praha vlastníci související VIM pokryli minimální výši prostředků obnovy (vytvořili o 449,79 mil. Kč více). Naproti tomu u Porovnání pro místo Ústecký kraj, Liberecký kraj vlastníci související VIM tuto výši nepokryli (vytvořili o 55,36 mil. Kč méně).

7.1.4 Seznam analyzovaných vlastníků

Vlastník a IČO	Provozovatel a IČO	Pro místo	Hodnota majetku (mil. Kč)	Skupina (vlastnický BM)
Severočeská vodárenská společnost a.s. 49099469; Obec Jenišovice 00262366; Statutární Město Ústí nad Labem 00081531; Město Terežín 00264474; Obec Svijany 00671908; Obec Ledčice 00236993; Obec Měrunice 00266477; Obec Hřensko 00261351; Obec Liběšice 00263893; Obec Jimlín 00556327; Obec Vlastislav 00481661; Obec Vrbičany 00828807; Obec Malé Březno 00266060; Obec Černouček 00526428; Obec Záluží 00526452; Obec Libotenice 00263940; Obec Nové Dvory 00264113; Obec Vrbice 00264652; Obec Blažim 00556246; Obec Tuchořice 00265624; Obec Bílý Kostel Nad Nisou 00672106; Obec Jenišovice 00262366; Město Varnsdorf 00261718; Město Louny 00265209; Obec Radovesice 00526088; Město Jiříkov 00261424; Město Šluknov 00261688; Vlastník neuveden 00000000; Město Krupka 00266418; Město Lučany nad Nisou 00262455; OPTIMUM DP s.r.o. 25012037; Statutární město Liberec 00262978; DP REAL IMMO s.r.o. 28261496; Bytové družstvo IMOBILIEN 27291120; Město Česká Kamenice 00261220; Město Jílové 00261408; Město Třebenice 00264521; Město Budyně nad Ohří 00263427; Město Hrob 00266337; SUEZ Využití zdrojů a.s. 25638955; NATUR CZ spol. s.r.o. 28679318; Statutární město Jablonec nad Nisou 00262340; Město Velké Hamry 00262595; Město Ralsko 00831514; Obec Hrušovany 00261874; Obec Stráž Nad Nisou 00671916; Obec Březno 00261823; ZP STAV CZ s.r.o. 25488996; Statutární město Chomutov 00261891; Obec Málkov 00262013; Město Kadaň 00261912; Město Klášterec nad Ohří 00261939; Město Bohušovice nad Ohří 00263362; Obec Mlékojedy 00526151; Město Štětí 00264466; František Toušek 00000000; Obec Žitenice 00264725; Město Lom 00266035; Chládek & Tintěra, a.s. 62743881; Obec Havraň 00265918; Statutární město Most 00266094; Obec Lužice 00266051; Obec Želenice 00266205; Město Kryry 00265080; Obec Lubenec 00265217; Město Podbořany 00265365; Podhola - stavební firma s.r.o. 27295443; Obec Modlany 00266493; Obec Zabušany 00266647; Obec Libouchec 00266833; M2 Sors s.r.o. 27332748; Obec Staňkovice 00556432; Ústecký kraj 70892156; Město Žatec 00265781; Město Dubá 00260479; Obec Jestřebí 00260878; Obec Provodín 00524760; Město Stráž Pod Ralskem 00260967; Obec Hamr Na Jezeře 00673498; Město Nový Bor 00260771; BALTAXIA a.s. 25013921; Obec Držkov 00262315; Město Mimoň 00260746; Město Zákupy 00261114; Obec Hrobčice 00266345; Obec Polepy 00264202; Obec Bořislav 00266248; Město Duchcov 00266299; Město Česká Lípa 00260428; Město Žandov 00261131; Město Český Dub 00262722; Obec Strupčice 00262145; Obec Nezabylice 00673170; Městys Brozany nad Ohří 00263397; Obec Ploskovice 00264164; Obec Velké Žernoseky 00264610; Obec Brandov 00265837; Obec Lenešice 00265098; Městys Peruc 00265331; Obec Čížkovice 00263486; Obec Jenčice 00481670; Obec Třebívlice 00264539; Obec Bečov 00265811; Obec Braňany 00265845; Obec Petrohrad 00480975; Obec Ctiněves 00263443; Obec Kleneč 00263800; Obec Krabčice 00263834; Obec Martiněves 00264024; Obec Hrobce 00263664; Město Roudnice nad Labem 00264334; Obec Židovice 00526479; Obec Vilémov 00261769; Městys Holany 00260525; Obec Janov Nad Nisou 00262358; Obec Maršovice 00262471; Obec Pulečny 00832332; Město Hodkovice nad Mohelkou	Severočeské vodovody a kanalizace, a.s. 49099451	Ústecký kraj, Liberecký kraj	61 539,093	I.skupina (>10 000 mil.Kč)

<i>Vlastník a IČO</i>	<i>Provozovatel a IČO</i>	<i>Pro místo</i>	<i>Hodnota majetku (mil. Kč)</i>	<i>Skupina (vlastnický BM)</i>
00262820; Město Hrádek nad Nisou 00262854; Město Jablonné V Podještědí 00260576; Obec Šimonovice 00671886; Obec Radvanec 46750690; Město Desná 00262307; Město Smržovka 00262579; Obec Račice 00525413				
Hlavní Město Praha 00064581; Městská část Praha-Klánovice 00240281	Pražské vodovody a kanalizace, a.s. 25656635	Praha	60 948,049	I.skupina (>10 000 mil.Kč)

7.2 Benchmarking vlastnických subjektů 2017

Kanalizace - Oddílný model provozování - skupina II.

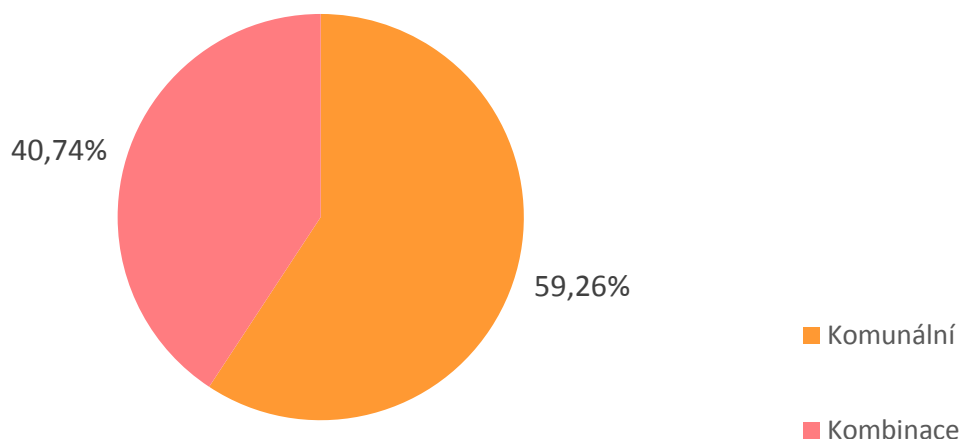
(hodnota infrastrukturního majetku 1 000 000 001 - 10 000 000 000 Kč)

7.2.1 Charakteristika skupiny

Do této skupiny bylo zařazeno 27 Porovnáni. Z tohoto počtu je 26 Porovnáni s čistě oddílným modelem provozování VIM a jedno s oddílným modelem se servisní smlouvou. Celková hodnota VIM podle orientačních ukazatelů v této skupině činí 75,97 mld. Kč, z toho je hodnota objektů kanalizace 56,09 mld. Kč a objektů ČOV 19,88 mld. Kč. Celková délka kanalizačních sítí činí 6 983,03 km. Prostřednictvím 255 697 přípojek obsluhuje 1 497 919 připojených obyvatel.

Strukturu vlastníků ve skupině dle typu vlastnictví znázorňuje níže uvedený graf, z něhož je patrný převažující vliv pravidel správy a řízení běžných v komunálním sektoru. U 16 Porovnáni se vyskytují pouze vlastníci komunálního charakteru a u dalších 11 jsou kromě komunálních vlastníků také vlastníci charakteru soukromého, soukromého pod zahraniční kontrolou, státního i fyzické osoby.

Vlastníci dle typu vlastnictví



Hlavní sledované ukazatele

Označení ukazatele	Název ukazatele	SUMA (Σ)	PRŮMĚR (ϕ)	MEDIÁN (Q2)	Směrodatná odchylka	MIN	MIN - vlastník a IČO (provozovatel a IČO)	MAX	MAX - vlastník a IČO (provozovatel a IČO)
Stav majetku									
ZK04	Kanalizační stoky, celková délka (km)	6 983,03	258,63	212,07	183,62	61,35	Statutární město Havířov 00297488 (Technické služby Havířov a.s. 25375601)	724,40	Vodárny Kladno - Mělník, a.s. 46356991; Obec Libiř 00662241; Město Stochov 00234923; atd. (Středočeské vodárny, a.s. 26196620)
ZK10	Poruchy na stokové síti, počet (ks)	1 372,00	50,81	36,00	61,05	0,00	více Porovnání	276,00	Statutární Město Olomouc 00299308; Vodohospodářská společnost Olomouc, a.s. 47675772; Obec Hlubočky 00298891; atd. (MORAVSKÁ VODÁRENSKÁ, a.s. 61859575)
KOM01	Počet poruch na 1 km stokové sítě (ks/km)	-	0,24	0,10	0,28	0,00	více Porovnání	0,95	Sokolovská vodárenská s.r.o. 26348675; Město Sokolov 00259586; Vodohospodářské sdružení měst a obcí Sokolovska 49163451; atd. (Vodohospodářská společnost Sokolov, s.r.o. 45351325)
ZK32	Požizovací cena objektů kanalizace podle orientačních ukazatelů (tis. Kč)	56 091 244,51	2 077 453,50	1 692 831,03	1 357 882,34	721 986,00	Město Krnov 00296139 (Krnovské vodovody a kanalizace, s. r. o. 47674148)	5 500 052,30	Vodárny Kladno - Mělník, a.s. 46356991; Obec Libiř 00662241; Město Stochov 00234923; atd. (Středočeské vodárny, a.s. 26196620)
ZKč33	Požizovací cena objektů ČOV podle orientačních ukazatelů (tis. Kč)	19 877 878,95	736 217,74	569 611,30	493 653,88	11 843,00	Statutární město Havířov 00297488 (Technické služby Havířov a.s. 25375601)	2 015 002,40	Statutární město České Budějovice 00244732; Bílý Radek, Stočes Jiří 00000000 (ČEVAK a.s. 60849657)
KOM00	Požizovací cena objektů kanalizace + ČOV podle orientačních ukazatelů (tis. Kč)	75 969 123,46	2 813 671,24	2 583 392,47	1 669 970,66	1 075 024,00	Město Krnov 00296139 (Krnovské vodovody a kanalizace, s. r. o. 47674148)	7 008 630,30	Vodárny Kladno - Mělník, a.s. 46356991; Obec Libiř 00662241; Město Stochov 00234923; atd. (Středočeské vodárny, a.s. 26196620)
ZKC59	F. Vypouštěné odpadní vody do stokové sítě - bez vod srážkových (mil. m ³)	73,31	2,72	2,03	1,97	0,23	Statutární město Havířov 00297488 (Technické služby Havířov a.s. 25375601)	8,26	Vodohospodářské sdružení obcí západních Čech 47700521; Obec Benešovice 00869066; Helena Kotyzová 00000000 (Vodárny a kanalizace Karlovy Vary, a.s. 49789228)
ZKC60	H. Voda srážková fakturovaná (mil. m ³)	16,80	0,62	0,51	0,47	0,00	Statutární město Havířov 00297488 (Technické služby Havířov a.s. 25375601)	2,00	Statutární město České Budějovice 00244732; Bílý Radek, Stočes Jiří 00000000 (ČEVAK a.s. 60849657)
KV00	Množství fakturované odpadní vody včetně vod srážkových (mil. m ³)	90,11	3,34	2,55	2,36	0,23	Statutární město Havířov 00297488 (Technické služby Havířov a.s. 25375601)	9,23	Vodohospodářské sdružení obcí západních Čech 47700521; Obec Benešovice 00869066; Helena Kotyzová 00000000 (Vodárny a kanalizace Karlovy Vary, a.s. 49789228)
Obnova majetku									
ZKC47	4.1 Odpisy (mil. Kč)	21,14	0,78	0,00	1,83	0,00	více Porovnání	8,74	Statutární Město Olomouc 00299308; Vodohospodářská společnost Olomouc, a.s. 47675772; Obec Hlubočky 00298891; atd. (MORAVSKÁ VODÁRENSKÁ, a.s. 61859575)
ZKC48	4.2 Opravy infrastrukturního majetku (mil. Kč)	248,52	9,20	6,00	11,99	0,00	Statutární město Havířov 00297488 (Technické služby Havířov a.s. 25375601)	61,66	Vodovody a kanalizace Hradec Králové, a. s. 48172898; IMO - STAR 98 s.r.o. 25296051;

Benchmarking vlastnických subjektů 2017

Kanalizace - Oddílný model provozování - skupina II.

(hodnota infrastrukturního majetku 1 000 000 001 - 10 000 000 000 Kč)

Označení ukazatele	Název ukazatele	SUMA (Σ)	PRŮMĚR (Ø)	MEDIÁN (Q2)	Směrodatná odchylka	MIN	MIN - vlastník a IČO (provozovatel a IČO)	MAX	MAX - vlastník a IČO (provozovatel a IČO)
ZKC49	4.3 Nájem infrastrukturního majetku (mil. Kč)	1 301,12	48,19	36,18	35,81	0,00	Statutární město Havířov 00297488 (Technické služby Havířov a.s. 25375601)	130,77	Obec Předměřice Nad Labem 00269379; atd. (Královéhradecká provozní, a.s. 27461211) Vodovody a kanalizace Hradec Králové, a. s. 48172898; IMO - STAR 98 s.r.o. 25296051; Obec Předměřice Nad Labem 00269379; atd. (Královéhradecká provozní, a.s. 27461211)
ZKC50	4.4 Prostředky obnovy infrastrukturního majetku (mil. Kč)	7,91	0,29	0,00	1,22	0,00	více Porovnání	6,35	Město Krnov 00296139 (Krnovské vodovody a kanalizace, s. r. o. 47674148)
ZKC64	15. Podíl ze zisku na rozvoj a obnovu VIM (mil. Kč)	7,25	0,27	0,00	1,37	0,00	více Porovnání	7,25	Vodohospodářské sdružení obcí západních Čech 47700521; Obec Benešovice 00869066; Helena Kotyzová 00000000 (Vodárny a kanalizace Karlovy Vary, a.s. 49789228)
KOM03	Podíl generovaných prostředků na obnovu a rozvoj a hodnoty infrastrukturního majetku (%)	-	2,00	2,01	0,81	0,22	Statutární město Havířov 00297488 (Technické služby Havířov a.s. 25375601)	4,03	Vodárenská společnost Tábořsko s.r.o. 26069539 (ČEVAK a.s. 60849657)
KOM13	Chybějící prostředky obnovy VIM (do minima KOM11) (tis. Kč)	47 474,63	1 758,32	0,00	5 952,90	0,00	více Porovnání	29 989,69	Město Vrchlabí 00278475 (Městské vodovody a kanalizace Vrchlabí, příspěvková organizace 49290240)
KOM14	Chybějící prostředky obnovy VIM (do minima KOM11) na 1m ³ odpadní fakturované vody vč. vody srážkové (Kč/m ³)	-	3,43	0,00	11,76	0,00	více Porovnání	45,60	Statutární město Havířov 00297488 (Technické služby Havířov a.s. 25375601)
KOM18	Hodnota infrastrukturního majetku na 1m ³ odpadní fakturované vody vč. vody srážkové (Kč/m ³)	-	1 174,96	853,82	1 241,06	325,56	Vodohospodářské sdružení obcí západních Čech 47700521; Obec Benešovice 00869066; Helena Kotyzová 00000000 (Vodárny a kanalizace Karlovy Vary, a.s. 49789228)	5 903,35	Město Vrchlabí 00278475 (Městské vodovody a kanalizace Vrchlabí, příspěvková organizace 49290240)
ZKC65	20. Prostředky obnovy - tvorba celkem od roku 2009 (mil. Kč)	9 621,10	356,34	243,80	388,23	0,00	více Porovnání	1 481,00	Vodohospodářské sdružení Turnov 49295934; Devro s.r.o. 27061973; Město Semily 00276111; atd. (Severočeské vodovody a kanalizace, a.s. 49099451)
ZKC66	20. Prostředky obnovy - čerpání celkem od roku 2009 (mil. Kč)	10 233,30	379,01	165,01	471,78	0,00	více Porovnání	2 002,58	Vodohospodářská zařízení Šumperk, a.s. 47674954 (Šumperská provozní vodohospodářská společnost, a.s. 47674911)
ZKC67	20. Prostředky obnovy - tvorba v daném roce (mil. Kč)	1 082,66	40,10	25,95	40,68	0,00	více Porovnání	142,60	Vodárny Kladno - Mělník, a.s. 46356991; Obec Libiš 00662241; Město Stochov 00234923; atd. (Středočeské vodárny, a.s. 26196620)
ZKC68	20. Prostředky obnovy - čerpání v daném roce (mil. Kč)	844,06	31,26	16,83	39,03	0,00	více Porovnání	136,04	Vodovody a kanalizace Hradec Králové, a. s. 48172898; IMO - STAR 98 s.r.o. 25296051; Obec Předměřice Nad Labem 00269379; atd. (Královéhradecká provozní, a.s. 27461211)

Benchmarking vlastnických subjektů 2017

Kanalizace - Oddílný model provozování - skupina II.

(hodnota infrastrukturního majetku 1 000 000 001 - 10 000 000 000 Kč)

Označení ukazatele	Název ukazatele	SUMA (Σ)	PRŮMĚR (Ø)	MEDIÁN (Q2)	Směrodatná odchylka	MIN	MIN - vlastník a IČO (provozovatel a IČO)	MAX	MAX - vlastník a IČO (provozovatel a IČO)
KE06	Nájem k hodnotě infrastrukturního majetku (%)	-	1,68	1,63	0,73	0,00	Statutární město Havířov 00297488 (Technické služby Havířov a.s. 25375601)	3,70	Vodárenská společnost Tábořsko s.r.o. 26069539 (ČEVAK a.s. 60849657)
Doplňující									
ZKC61	11. Jednotkové náklady (Kč/m ³)	-	32,46	32,49	5,86	20,52	Město Příbram 00243132; Marek Myslík, Vladimír Kubják 00000000; Svatopluk Chrastina 00000000; atd. (1. SČV, a.s. 47549793)	42,65	Vodohospodářské sdružení Turnov 49295934; Devro s.r.o. 27061973; Město Semily 00276111; atd. (Severočeské vodovody a kanalizace, a.s. 49099451)
ZKC34	18. Cena pro stočné (Kč/m ³)	-	34,87	35,00	7,04	20,12	Město Příbram 00243132; Marek Myslík, Vladimír Kubják 00000000; Svatopluk Chrastina 00000000; atd. (1. SČV, a.s. 47549793)	51,36	Město Jindřichův Hradec 00246875 (ČEVAK a.s. 60849657)
KE09	Teoretická cena pro stočné při pokrytí prostředků obnovy a nulovém zisku - oddílný model (Kč/m ³)	-	34,14	32,18	11,11	20,52	Město Příbram 00243132; Marek Myslík, Vladimír Kubják 00000000; Svatopluk Chrastina 00000000; atd. (1. SČV, a.s. 47549793)	81,50	Město Vrchlabí 00278475 (Městské vodovody a kanalizace Vrchlabí, příspěvková organizace 49290240)
KE10	Teoretická cena pro stočné při pokrytí prostředků obnovy a nulovém zisku - smíšený model nebo servisní smlouva v oddílném modelu (Kč/m ³)	-	78,53	78,53	0,00	78,53	Statutární město Havířov 00297488 (Technické služby Havířov a.s. 25375601)	78,53	Statutární město Havířov 00297488 (Technické služby Havířov a.s. 25375601)
ZKC62	13. Kalkulační zisk (mil. Kč)	236,13	8,75	4,29	12,07	-4,67	Město Kolín 00235440 (VODOS s.r.o. 47538457)	45,44	Statutární Město Olomouc 00299308; Vodohospodářská společnost Olomouc, a.s. 47675772; Obec Hlubočky 00298891; atd. (MORAVSKÁ VODÁRENSKÁ, a.s. 61859575)
KE00	Stočné celkem (tis. Kč)	3 129 420,13	115 904,45	97 054,66	82 477,57	7 540,97	Statutární město Havířov 00297488 (Technické služby Havířov a.s. 25375601)	308 866,56	Vodovody a kanalizace Hradec Králové, a. s. 48172898; IMO - STAR 98 s.r.o. 25296051; Obec Předměřice Nad Labem 00269379; atd. (Královéhradecká provozní, a.s. 27461211)

Benchmarking vlastnických subjektů 2017

Kanalizace - Oddílný model provozování - skupina II.

(hodnota infrastrukturního majetku 1 000 000 001 - 10 000 000 000 Kč)

7.2.2 Stav majetku

Celková délka kanalizačních stok ve skupině činí 6 983,03 km, celkem za skupinu bylo na kanalizační síti vykázáno 1 372 poruch. Průměrný počet poruch na km za skupinu činí 0,24 poruchy. Nejvyšší počet poruch na km sítě (0,95 poruchy/km) byl vykázán na kanalizaci související s Porovnáním pro místo Sokolovsko vlastníků Sokolovská vodárenská s.r.o., atd.

Níže uvedená tabulka uvádí přehled Porovnaní, která v souvisejících VÚPE vykázala počet poruch na km sítě větší než 1,5násobek mediánu skupiny bez Porovnaní s nulovým počtem poruch.

Vlastník a IČO	Provozovatel a IČO	Pro místo	Počet poruch na 1 km stokové sítě
Sokolovská vodárenská s.r.o. 26348675; Město Sokolov 00259586; Vodohospodářské sdružení měst a obcí Sokolovska 49163451; atd.	Vodohospodářská společnost Sokolov, s.r.o. 45351325	Sokolovsko	0,95
Město Jindřichův Hradec 00246875	ČEVAK a.s. 60849657	Jindřichův Hradec	0,88
Statutární Město Olomouc 00299308; Vodohospodářská společnost Olomouc, a.s. 47675772; Obec Hlubočky 00298891; atd.	MORAVSKÁ VODÁRENSKÁ, a.s. 61859575	Olomoucko	0,74
Vodohospodářské sdružení obcí Rakovnícka 47019549; Obec Řevničov 00244368; Městys Pavlíkov 00244210; atd.	RAVOS, s.r.o. 47546662	Rakovník	0,68
Město Příbram 00243132; Marek Myslík, Vladimír Kubják 00000000; Svatopluk Chrastina 00000000; atd.	1. SčV, a.s. 47549793	Příbram	0,56
Město Rychnov nad Kněžnou 00275336; Dobrovolný svazek obcí Obecní voda 75084589; Město Kostelec nad Orlicí 00274968; atd.	AQUA SERVIS, a.s. 60914076	Rychnov nad Kněžnou	0,52
Město Kolín 00235440	VODOS s.r.o. 47538457	270 Kolín	0,40
Vodárenská společnost Táborso s.r.o. 26069539	ČEVAK a.s. 60849657	VST	0,29
Vodovody a kanalizace Znojemska 45671745; KANALIZACE SEVEROZÁPADNÍ VĚTEV - Znojmo, Plenkovice, Kravsko, Žerůtky 71169041; Obec Oslonovice 00636908; atd.	VODÁRENSKÁ AKCIOVÁ SPOLEČNOST, a.s. 49455842	Znojemska	0,27
Vodohospodářská zařízení Šumperk, a.s. 47674954	Šumperská provozní vodohospodářská společnost, a.s. 47674911	Vodohospodářská zařízení Šumperk a.s.	0,26
Město Písek 00249998	ČEVAK a.s. 60849657	Písek	0,19

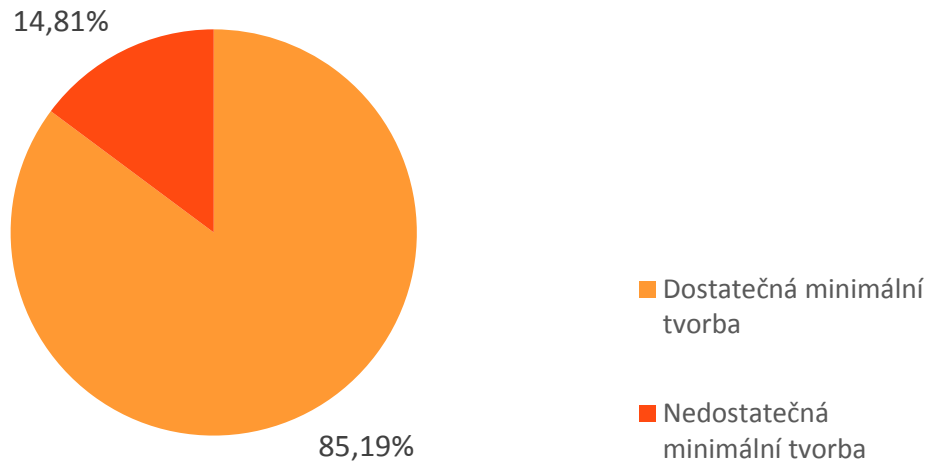
U dvou Porovnaní byl v souvisejících VÚPE vykázán nulový počet poruch. Celková délka těchto bezporuchových kanalizačních stok je 313,85 km. Pokud nejsou tyto údaje vykázány správně, mohou být informace o poruchovosti ve skupině zkresleny. Signálem chybných údajů o poruchovosti mohou být vykázané náklady na opravy VIM v Porovnaní při nulovém počtu poruch v souvisejících VÚPE. Na Porovnaní pro místo VHS Turnov provozovatele SČVK a vlastníků Vodohospodářské sdružení Turnov; Devro s.r.o., Město Rokytнице nad Jizerou a Město Semily figurovaly u nulového množství vykázaných poruch náklady na opravy ve výši 1,48 mil. Kč, což je téměř dvojnásobek průměrných nákladů na opravy připadajících na jednu poruchu u Porovnaní s nenulovým počtem poruch.

7.2.3 Obnova majetku

Pro každé Porovnaní byla spočtena minimální teoretická výše prostředků na obnovu (viz kapitola 2.2), která byla porovnána se skutečnými prostředky na obnovu generovanými ve stočném. Dle údajů, které má MZE k dispozici lze konstatovat, že u 4 Porovnaní (tj. 14,81 %) nepostačují vlastníků generované zdroje (nájem + opravy + podíl z kladného kalkulačního zisku na rozvoj a obnovu v případě čistě oddílného modelu a odpisy + opravy + prostředky obnovy + záporný zisk + podíl z kladného kalkulačního zisku na rozvoj a obnovu v rámci podskupiny servisních smluv) na pokrytí minimální teoretické výše prostředků na obnovu. Tato informace upozorňuje na to, že v rámci skupiny existují smluvní vztahy mezi vlastníky

a provozovateli VIM, které nejsou nastaveny tak, aby bylo zabezpečeno plnění záměru regulace samofinancování a udržitelnost infrastruktury tam, kde je to možné.

Pokrytí financování obnovy VIM (počty Porovnáání)



Pro každé Porovnáání byla spočtena teoretická minimální výše prostředků na obnovu (viz kapitola 2.2), která byla porovnána se skutečnými prostředky na obnovu generovanými ve vodném. Níže uvedené tabulky uvádějí zdroje prostředků na obnovu VIM generované ve stočném v členění dle typu oddílného modelu tak, jak byly vykázáány na Porovnáání této skupiny.

Pokrytí obnovy majetku - čistě oddílný model

Vlastník a IČO	Provozovatel a zároveň příjemce a IČO	Pro místo	Hodnota VIM (mil. Kč)	Nájemné (mil. Kč)	Opravy (mil. Kč)	Podíl z kladného kalkulačního zisku na rozvoj a obnovu (mil. Kč)	Celkové generované prostředky na obnovu VIM (mil. Kč)	%OBN	Výše minimálních prostředků na obnovu majetku (mil. Kč)	Pokrytí obnovy VIM (+/-)	Min. chybějící prostředky na obnovu majetku (mil. Kč)
Město Vrchlabí 00278475	Městské vodovody a kanalizace Vrchlabí, příspěvková organizace 49290240	Vrchlabí 2017	3 990,467	15,006	0,395	0,000	15,401	1,14	45,391	-	29,990
Vodovody a kanalizace, svazek obcí 60418885; Město Hrotovice 00289426; Dobrovolný svazek obcí Předín - Opatov 71196960; atd.	VODÁRENSKÁ AKCIOVÁ SPOLEČNOST, a.s. 49455842	Svazek Třebíč	4 218,252	36,177	11,668	0,000	47,845	1,26	53,243	-	5,398
Město Krnov 00296139	Krnovské vodovody a kanalizace, s. r. o. 47674148	Krnov	1 075,024	10,250	2,716	0,000	12,966	1,36	14,610	-	1,644
Vodárny Kladno - Mělník, a.s. 46356991; Obec Libiš 00662241; Město Stochov 00234923; atd.	Středočeské vodárny, a.s. 26196620	Kladno - Mělník	7 008,630	81,909	16,729	0,000	98,638	1,26	88,451	+	0,000
Statutární Město Olomouc 00299308; Vodohospodářská společnost Olomouc, a.s. 47675772; Obec Hlubočky 00298891; atd.	MORAVSKÁ VODÁRENSKÁ, a.s. 61859575	Olomoucko	5 880,774	122,411	27,049	0,000	149,460	1,26	74,233	+	0,000
Vodovody a kanalizace Hradec Králové, a. s. 48172898; IMO - STAR 98 s.r.o. 25296051; Obec Předměřice Nad Labem 00269379; atd.	Královéhradecká provozní, a.s. 27461211	Solidární cena - Královéhradecká tarifní oblast - odpadní voda	5 821,467	130,768	61,664	0,000	192,432	1,24	72,057	+	0,000
Statutární město České Budějovice 00244732; Bílý Radek, Stočes Jiří 00000000	ČEVAK a.s. 60849657	České Budějovice	5 788,674	130,592	7,257	0,000	137,848	1,38	79,739	+	0,000
Svaz vodovodů a kanalizací Žďársko 43383513; Město Svratka 00295531; Městys Křižanov 00294616; atd.	VODÁRENSKÁ AKCIOVÁ SPOLEČNOST, a.s. 49455842	Svaz vodovodů a kanalizací Žďársko	3 770,732	51,832	8,736	0,000	60,568	1,27	48,021	+	0,000
Vodohospodářská zařízení Šumperk, a.s. 47674954	Šumperská provozní vodohospodářská společnost, a.s. 47674911	Vodohospodářská zařízení Šumperk a.s.	3 554,566	62,616	3,908	0,000	66,524	1,28	45,366	+	0,000
Vodovody a kanalizace Chrudim, a.s. 48171590; Obec Vítanov 00271152; Město Slatiňany 00270920; atd.	Vodárenská společnost Chrudim, a.s. 27484211	převážně okres Chrudim	3 067,113	46,934	3,422	0,000	50,356	1,40	42,979	+	0,000
Vodohospodářské sdružení obcí západních Čech 47700521; Obec Benešovice 00869066; Helena Kotyzová 00000000	Vodárny a kanalizace Karlovy Vary, a.s. 49789228	Karlovy Vary	3 003,638	59,423	10,212	7,249	76,884	1,76	53,005	+	0,000
Vodovody a kanalizace Znojemsko 45671745; KANALIZACE SEVEROZÁPADNÍ VĚTEV - Znojmo, Plenkovice, Kravsko, Žerůtky 71169041; Obec Oslonovice 00636908; atd.	VODÁRENSKÁ AKCIOVÁ SPOLEČNOST, a.s. 49455842	Znojemsko	2 832,541	42,000	15,074	0,000	57,074	1,32	37,281	+	0,000
Svaz vodovodů a kanalizací JIHLAVSKO 48460915; Město Telč 00286745; Městys Luka nad Jihlavou 00286192; atd.	VODÁRENSKÁ AKCIOVÁ SPOLEČNOST, a.s. 49455842	Jihlavsko	2 758,492	68,010	7,386	0,000	75,396	1,33	36,741	+	0,000

Benchmarking vlastnických subjektů 2017

Kanalizace - Oddílný model provozování - skupina II.

(hodnota infrastrukturního majetku 1 000 000 001 - 10 000 000 000 Kč)

Vlastník a IČO	Provozovatel a zároveň příjemce a IČO	Pro místo	Hodnota VIM (mil. Kč)	Nájemné (mil. Kč)	Opravy (mil. Kč)	Podíl z kladného kalkulačního zisku na rozvoj a obnovu (mil. Kč)	Celkové generované prostředky na obnovu VIM (mil. Kč)	% _{OBV}	Výše minimálních prostředků na obnovu majetku (mil. Kč)	Pokrytí obnovy VIM (+/-)	Min. chybějící prostředky na obnovu majetku (mil. Kč)
Svazek vodovodů a kanalizací měst a obcí 49468952; Město Letovice 00280518; Městys Černá Hora 00280097; atd.	VODÁRENSKÁ AKCIOVÁ SPOLEČNOST, a.s. 49455842	Svazek vodovodů a kanalizací měst a obcí Blansko	2 723,116	44,336	18,389	0,000	62,725	1,24	33,741	+	0,000
Vodárenská společnost Táborso s.r.o. 26069539	ČEVAK a.s. 60849657	VST	2 583,392	95,595	8,412	0,000	104,006	1,31	33,770	+	0,000
Vodohospodářské sdružení Turnov 49295934; Devro s.r.o. 27061973; Město Semily 00276111; atd.	Severočeské vodovody a kanalizace, a.s. 49099451	VHS Turnov	2 292,889	61,499	1,477	0,000	62,976	1,30	29,811	+	0,000
Sokolovská vodárenská s.r.o. 26348675; Město Sokolov 00259586; Vodohospodářské sdružení měst a obcí Sokolovska 49163451; atd.	Vodohospodářská společnost Sokolov, s.r.o. 45351325	Sokolovsko	1 978,294	26,473	9,151	0,000	35,624	1,28	25,354	+	0,000
Město Rychnov nad Kněžnou 00275336; Dobrovolný svazek obcí Obecní voda 75084589; Město Kostelec nad Orlicí 00274968; atd.	AQUA SERVIS, a.s. 60914076	Rychnov nad Kněžnou	1 769,732	23,310	4,423	0,000	27,733	1,34	23,681	+	0,000
Město Kolín 00235440	VODOS s.r.o. 47538457	270 Kolín	1 574,416	33,912	6,003	0,000	39,915	1,30	20,424	+	0,000
Město Příbram 00243132; Marek Myslík, Vladimír Kubják 00000000; Svatopluk Chrastina 00000000; atd.	1. SčV, a.s. 47549793	Příbram	1 422,540	16,603	3,657	0,000	20,260	1,35	19,162	+	0,000
Město Klatovy 00255661; Obec Mochtín 00255823	Šumavské vodovody a kanalizace a.s. 25232100	Klatovy	1 397,914	25,300	8,396	0,000	33,696	1,44	20,077	+	0,000
Město Písek 00249998	ČEVAK a.s. 60849657	Písek	1 343,614	33,712	4,303	0,000	38,015	1,32	17,698	+	0,000
Svazek vodovodů a kanalizací Ivančice 49458892; Město Rosice 00282481; Obec Zastávka 00488399; atd.	VODÁRENSKÁ AKCIOVÁ SPOLEČNOST, a.s. 49455842	Svazek Ivančicko	1 298,412	24,186	3,014	0,000	27,200	1,23	16,019	+	0,000
Město Jindřichův Hradec 00246875	ČEVAK a.s. 60849657	Jindřichův Hradec	1 284,951	17,915	2,320	0,000	20,235	1,45	18,596	+	0,000
Město Strakonice 00251810; Obec Radošovice 00251739; Obec Pracejovice 00251682; atd.	Technické služby Strakonice s.r.o. 25156888	Strakonice	1 268,518	25,500	1,181	0,000	26,681	1,40	17,743	+	0,000
Vodohospodářské sdružení obcí Rakovnicka 47019549; Obec Řevničov 00244368; Městys Pavlíkov 00244210; atd.	RAVOS, s.r.o. 47546662	Rakovník	1 092,467	14,848	1,576	0,000	16,424	1,28	13,967	+	0,000

Vysvětlivky:

+ pokrývá obnovu VIM

- nepokrývá obnovu VIM

Pozn.: Při stanovení teoretické minimální výše prostředků na obnovu se nebere do úvahy plátcovství DPH vlastníka infrastrukturního majetku.

Pokrytí obnovy majetku - oddílný model se servisní smlouvou

Vlastník a zároveň příjemce a IČO	Provozovatel a IČO	Pro místo	Hodnota VIM (mil. Kč)	Odpisy (mil. Kč)	Prostředky obnovy VIM (mil. Kč)	Opravy (mil. Kč)	Podíl z kladného kalkulačního zisku na rozvoj a obnovu (mil. Kč)	Záporný kalkulační zisk (mil. Kč)	Celkové generované prostředky na obnovu VIM (mil. Kč)	% _{OBV}	Výše minimálních prostředků na obnovu majetku (mil. Kč)	Pokrytí obnovy VIM (+/-)	Min. chybějící prostředky na obnovu majetku (mil. Kč)
Statutární město Havířov 00297488	Technické služby Havířov a.s. 25375601	Havířov	1 168,498	3,243	0,000	0,000	0,000	-0,629	2,614	1,12	13,057	-	10,443

Vysvětlivky:

Benchmarking vlastnických subjektů 2017

Kanalizace - Oddílný model provozování - skupina II.

(hodnota infrastrukturního majetku 1 000 000 001 - 10 000 000 000 Kč)

+ pokrývá obnovu VIM

- nepokrývá obnovu VIM

Pozn.: Při stanovení teoretické minimální výše prostředků na obnovu se nebere do úvahy plátcovství DPH vlastníka infrastrukturního majetku.

Benchmarking vlastnických subjektů 2017

Kanalizace - Oddílný model provozování - skupina II.

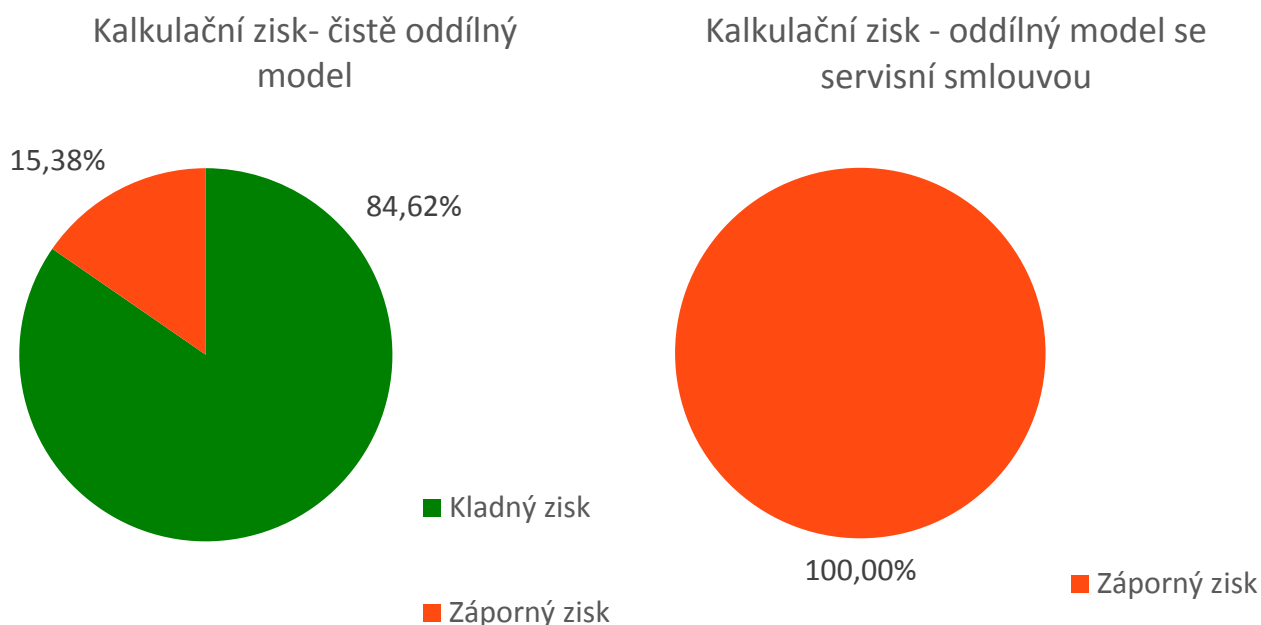
(hodnota infrastrukturního majetku 1 000 000 001 - 10 000 000 000 Kč)

Největší objem prostředků obnovy, který chyběl k pokrytí alespoň jejich minimální teoretické výše (viz kapitola 2.2) byl spočten u Porovnání pro místo Vrchlabí 2017 vlastníka Město Vrchlabí a činil 29,99 mil. Kč. Skutečné prostředky na obnovu VIM generované ve stočném zde pokrývaly pouhých 33,93 % jejich minimální výše. Je to způsobeno zejména nízkým nájemným.

Jediné Porovnání ve skupině zastupující oddílný model se servisní smlouvou je Porovnání pro místo Havířov vlastníka Statutární město Havířov. Zde také není pokryta minimální výše prostředků na obnovu. Chybějící prostředky obnovy na pokrytí jejich minimální výše činily 10,44 mil. Kč. Skutečné prostředky na obnovu VIM generované ve stočném zde pokrývaly pouhých 20,02 % jejich minimální výše. Je to způsobeno zejména nízkými odpisy a nulovými opravami.

Důležitým zdrojem financování obnovy je kalkulační zisk. V případě jediného Porovnání zastupujícího oddílný model se servisní smlouvou v této skupině, a to Porovnání pro místo Havířov vlastníka Statutární město Havířov, je kalkulační zisk záporný a tudíž snižuje prostředky obnovy generované ve stočném.

Níže uvedený graf znázorňuje podíl Porovnání se záporným kalkulačním ziskem u čistě oddílného modelu, který činil 15,38 %, tj. 4 Porovnání.



Průměrná cena pro stočné u Porovnání s čistě oddílným modelem s dosaženou minimální výší prostředků obnovy vychází 35,50 Kč/m³. U Porovnání s čistě oddílným modelem, která negenerují dostatečné množství prostředků na obnovu, vychází průměrná cena 30,76 Kč/m³. Průměrná teoretická cena pro stočné při pokrytí prostředků obnovy a nulovém zisku u těchto Porovnání činí 46,78 Kč/m³. Rozdíl mezi těmito cenami, který činí 16,02 Kč, ukazuje, o kolik se musí zvýšit průměrná cena, aby byly pokryty náklady a minimální

teoretická výše prostředků obnovy VIM při nulovém kalkulačním zisku. Zajímavým ukazatelem u těchto Porovnání jsou chybějící prostředky obnovy na m³. V této skupině se pohybují v rozmezí 1,12 - 44,37 Kč. Zvýšení ceny pro stočné ve výši několika Kč by nemělo být pro konečné odběratele významnou zátěží a nezbyvá než jej doporučit. U zvýšení v řádech desítek Kč je pak nutné zvažovat sociální únosnost výsledné ceny.

U jediného zástupce oddílného modelu se servisní smlouvou (Porovnání pro místo Havířov vlastníka Statutární město Havířov) činila cena pro stočné 32,93 Kč/m³, vypočtená teoretická cena pro stočné při pokrytí prostředků obnovy a nulovém zisku činí 78,53 Kč/m³ a chybějící prostředky obnovy na m³ 45,60 Kč. Takovéto zvýšení ceny pro stočné by již konečné spotřebitele mohlo zatížit a je třeba zvažovat sociální únosnost ceny.

Celkem za tuto skupinu byla na řádku č. 20 Porovnání vykázána tvorba prostředků obnovy za daný rok ve výši 1,08 mld. Kč a jejich čerpání ve výši 844,06 mil. Kč. Hodnoty řádku 20 od roku 2009 činí celkem za skupinu v položce tvorba od roku 2009 9,62 mld. Kč a čerpání od roku 2009 10,23 mld. Kč. Z těchto vykázaných hodnot plyne, že subjekty čerpaly na obnovu prostředky, které vytvořily již před rokem 2009. Z porovnání celkové tvorby prostředků obnovy v daném roce vykázané na řádku č. 20 s vypočtenou celkovou minimální výší prostředků na obnovu (viz kapitola 2.2), která v součtu skupiny činila 994,21 mil. Kč, je patrné, že celkem za skupinu byly tyto minimální prostředky vytvořeny v dostatečné výši. Na 3 Porovnáních byly uvedeny nulové všechny čtyři položky řádku 20. Je otázkou, zda mají tito vlastníci vypracovaný PFO.

7.2.4 Seznam analyzovaných vlastníků

Vlastník a IČO	Provozovatel a IČO	Pro místo	Hodnota majetku (mil. Kč)	Skupina (vlastnický BM)
Město Příbram 00243132; Marek Myslík, Vladimír Kubják 00000000; Svatopluk Chrástina 00000000; Ing. Jiří Holý 00000000; Speciální stavby Most spol. s r.o. 41327225; Martin Smišek 65589378; Petr Kadlec, Alenka Wimmerová, Manželé Říhovi 00000000; Ing. Iveta Eliášová, Zdeněk Macík 00000000; Michal Gerčák 00000000; Ing. Ivan Přerovský 00000000; Ing. Milan Sigmund 00000000	1. SčV, a.s. 47549793	Příbram	1 422,540	II.skupina (>1 000 mil.Kč)
Město Rychnov nad Kněžnou 00275336; Dobrovolný svazek obcí Obecní voda 75084589; Město Kostelec nad Orlicí 00274968; Vodovodní svaz Císařská studánka 60882794; Město Borohrádek 00274739; Dobrovolný svazek obcí Tichá Orlice 60883511; Město Dobruška 00274879; Dobrovolný svazek obcí Křivina 75055384; Obec Záměl 00275531; Město Solnice 00275417	AQUA SERVIS, a.s. 60914076	Rychnov nad Kněžnou	1 769,732	II.skupina (>1 000 mil.Kč)
Statutární město České Budějovice 00244732; Bílý Radek, Stočes Jiří 00000000	ČEVAK a.s. 60849657	České Budějovice	5 788,674	II.skupina (>1 000 mil.Kč)
Město Jindřichův Hradec 00246875	ČEVAK a.s. 60849657	Jindřichův Hradec	1 284,951	II.skupina (>1 000 mil.Kč)
Město Písek 00249998	ČEVAK a.s. 60849657	Písek	1 343,614	II.skupina (>1 000 mil.Kč)
Vodárenská společnost Táborско s.r.o. 26069539	ČEVAK a.s. 60849657	VST	2 583,392	II.skupina (>1 000 mil.Kč)
Vodovody a kanalizace Hradec Králové, a. s. 48172898; IMO - STAR 98 s.r.o. 25296051; Obec Předměřice Nad Labem 00269379; STAVOKA Hradec Králové, a.s. 25272276; Ing. Tomáš Kouba 00000000; Statutární město Hradec Králové 00268810; Residence Na Plachtě s.r.o. 28252161; Tesco Stores ČR a.s. 45308314; HOKEJ - SPORT CZ s.r.o. 25916165; Univerzita Hradec Králové 62690094; CONING s.r.o. 60915986; FinEstate, s.r.o. 25932918; Univerzita Karlova v Praze 00216208; D.E.E.D., a.s. 26423766; AGS BOHEMIASTAV Invest s.r.o. 27526259; M - SILNICE a.s. 42196868; PONCA spol. s r.o. 27461840; FINAL ALFA - METEOR, spol. s r.o. 24731064; MS HAUS s.r.o. 25923846; Labská louka, a.s. 26924846; FATO a.s., člen holdingu FATO 27473295; Fincom One a.s. 27509401; Stříbrná náves s.r.o. 27776786; Společenství vlastníků domu Ve Stromovce 714; HK 28800681; Ing. Jaroslav Stuchlík 00000000; Martin Šťastný 00000000; Ing. Ondřej Zajíček 00000000; Vlastník neuveden 00000000; Stanislav Cabicar 00000000; Ing. Petr Dočkal 00000000; Malík Karel, Ing. a Malíková Irena, Ing., Jízdny Lukáš, Černilová Jarmila 00000000; Ing. Pavel Rambousek 00000000; Velčovský Petr 00000000; Ing. Jindřich Silbernágl 00000000; Petr Kratochvíl 00000000; Ing. Vladimír Hypský 00000000; Ing. Jiří Bobr 00000000; Miroslav Kopáč 00000000; Petr Smola	Královéhradecká provozní, a.s. 27461211	Solidární cena - Královéhradecká tarifní oblast - odpadní voda	5 821,467	II.skupina (>1 000 mil.Kč)

Benchmarking vlastnických subjektů 2017

Kanalizace - Oddílný model provozování - skupina II.

(hodnota infrastrukturního majetku 1 000 000 001 - 10 000 000 000 Kč)

Vlastník a IČO	Provozovatel a IČO	Pro místo	Hodnota majetku (mil. Kč)	Skupina (vlastnický BM)
00000000; RNDr. Jan Vachata 00000000; Ing. Jan Maurer 00000000; Josef Košťál 00000000; Jan Lžičař 00000000; Ivo Pešek 00000000; MUDr. Blanka Kupková 00000000; Byty v zahradě s.r.o. 28214919; Město Třebechovice Pod Orebem 00269719; Město Chlumeck nad Cidlinou 00268861; INDUSTREAL s.r.o. 43870228; BENZINA, s.r.o. 60193328; Obec Olešnice 00269263; PKF s.r.o. 25261452; Ladislav Kohoutek 00000000; Město Nechanice 00269191; Obec Skřivany 00269514; Datwyler Sealing Technologies CZ s.r.o. 25935429				
Město Krnov 00296139	Krnovské vodovody a kanalizace, s. r. o. 47674148	Krnov	1 075,024	II.skupina (>1 000 mil.Kč)
Město Vrchlabí 00278475	Městské vodovody a kanalizace Vrchlabí, příspěvková organizace 49290240	Vrchlabí 2017	3 990,467	II.skupina (>1 000 mil.Kč)
Statutární Město Olomouc 00299308; Vodohospodářská společnost Olomouc, a.s. 47675772; Obec Hlubočky 00298891; Město Uničov 00299634; K - stav stavební a.s. 26802015; MORAVSKÁ VÝROBNÍ, a.s. 25837052; Zolova real s.r.o. 01608738; Vision spol. s r.o. 46967931; EUROGEMA CZ, a.s. 26801001; STAFOS - REAL, s.r.o. 26855283; TAMPOL a.s. 27652629; Štýbnar & Finance s.r.o. 27847756; Holandská čtvrť II, s.r.o. 03451321; Holandská čtvrť III, s.r.o. 04873670; Jan Železný 00000000; Petra Kovaříková 00000000; Ing. Jan Macháček 00000000; Marcel Kubis 00000000; DELTA SERVIS, s.r.o. 60777519	MORAVSKÁ VODÁRENSKÁ, a.s. 61859575	Olomoucko	5 880,774	II.skupina (>1 000 mil.Kč)
Vodohospodářské sdružení obcí Rakovnícka 47019549; Obec Řevničov 00244368; Městys Pavlíkov 00244210; Obec Přílepy 00639958; Obec Lubná 00244023; Město Rakovník 00244309; Obec Senec 00244376; Městys Senomaty 00244384; Obec Roztoky 00639966	RAVOS, s.r.o. 47546662	Rakovník	1 092,467	II.skupina (>1 000 mil.Kč)
Vodohospodářské sdružení Turnov 49295934; Devro s.r.o. 27061973; Město Semily 00276111; Město Rokytnice nad Jizerou 00276057; Obec Jenišovice 00262366; Město Turnov 00276227	Severočeské vodovody a kanalizace, a.s. 49099451	VHS Turnov	2 292,889	II.skupina (>1 000 mil.Kč)
Vodárny Kladno - Mělník, a.s. 46356991; Obec Libiř 00662241; Město Stochov 00234923; Obec Líbeznice 00240427; Město Odolena Voda 00240559; Město Libčice nad Vltavou 00241407; Obec Kačice 00234494; Ing. Tomáš Rada 00000000; Obec Slatina 00234885; Obec Strančice 00234915; Obec Svárov 00875481; Stavební a realitní spol. s r.o. 26464730; Obec Němčice 00237094; Obec Omlenice 00234737; Obec Dolní Bečkovice 00236799; Obec Horní Počaply 00236829; Obec Tuhaň 00662178; Obec Kly 00236918; Obec Měšice 00237060; Obec Velký Osek 00237264; Město Mšeno 00237078; Obec Nečín 00237086; Obec Řepov 00237175; Obec Vrané Nad Vltavou 00237302; Miroslav Štastný 00000000; Město Neratovice 00237108; Obec Zalužany 00237353; Obec Mukařov 00244104; Obec Neumětely 00234729	Středočeské vodárny, a.s. 26196620	Kladno - Mělník	7 008,630	II.skupina (>1 000 mil.Kč)
Město Klatovy 00255661; Obec Mochtín 00255823	Šumavské vodovody a kanalizace a.s. 25232100	Klatovy	1 397,914	II.skupina (>1 000 mil.Kč)
Vodohospodářská zařízení Šumperk, a.s. 47674954	Šumperská provozní vodohospodářská společnost, a.s. 47674911	Vodohospodářská zařízení Šumperk a.s.	3 554,566	II.skupina (>1 000 mil.Kč)
Statutární město Havířov 00297488	Technické služby Havířov a.s. 25375601	Havířov	1 168,498	II.skupina (>1 000 mil.Kč)
Město Strakonice 00251810; Obec Radošovice 00251739; Obec Pracejovice 00251682; Obec Mutěnice 46687718	Technické služby Strakonice s.r.o. 25156888	Strakonice	1 268,518	II.skupina (>1 000 mil.Kč)
Svaz vodovodů a kanalizací JIHLAVSKO 48460915; Město Telč 00286745; Městys Luka nad Jihlavou 00286192; Obec Dobronín 00285749; Statutární Město Jihlava 00286010; Obec Rančívov 00839574; Obec Černá 00545899; Obec Věžnička 00373974; Obec Vysoké Studnice 42634610; Obec Boršov 00373648; Obec Dušejov 00285811; Město Polná 00286435; Městys Větrný Jeníkov 00286842	VODÁRENSKÁ AKCIOVÁ SPOLEČNOST, a.s. 49455842	Jihlavsko	2 758,492	II.skupina (>1 000 mil.Kč)
Svaz vodovodů a kanalizací Žďársko 43383513; Město Svratka 00295531; Městys Křižanov 00294616; Město Velké Meziříčí 00295671; Obec Černvín 00599344; Obec Nová Ves u Nového Města na Moravě 00842630; Obec Dolní Heřmanice 00842443; Obec Rožná 00295329; Obec Stránecká Zhoř 00599841; Obec Hamry Nad Sázavou 00543870; Obec Budeč 00600547; Město Bystřice nad Pernštejnem 00294136; Obec Dolní Rožínka 00294233; Město Nové Město Na Moravě 00294900; Obec Petráveč 00842559; Obec Jámy 00842133; Obec Lhotka 00842273; Obec Nižkov 00294870; Městys Nové Veselí 00294926; Město Žďár nad Sázavou 00295841; Městys Nedvědice 00294845	VODÁRENSKÁ AKCIOVÁ SPOLEČNOST, a.s. 49455842	Svaz vodovodů a kanalizací Žďársko	3 770,732	II.skupina (>1 000 mil.Kč)

Vlastník a IČO	Provozovatel a IČO	Pro místo	Hodnota majetku (mil. Kč)	Skupina (vlastnický BM)
Svazek vodovodů a kanalizací Ivančice 49458892; Město Rosice 00282481; Obec Zastávka 00488399; Město Ivančice 00281859; Obec Biskoupky 00637513; Obec Vysoké Popovice 00282871; Město Oslavany 00282286; Obec Nové Bránice 00488224; Obec Moravské Bránice 00488208; Obec Babice U Rosic 00362531; Obec Neslovice 00282197; Městys Ostrovačice 00377155; Svazek obcí Říčany - Ostrovačice 71251405; Obec Tetčice 44947917; Obec Ostopovice 00282294; Obec Popůvky 00488275; Obec Troubsko 00282723; Obec Střelice 00282618	VODÁRENSKÁ AKCIOVÁ SPOLEČNOST, a.s. 49455842	Svazek Ivančicko	1 298,412	II.skupina (>1 000 mil.Kč)
Vodovody a kanalizace, svazek obcí 60418885; Město Hrotovice 00289426; Dobrovolný svazek obcí Předín - Opatov 71196960; Město Moravské Budějovice 00289931; Obec Rudíkov 00290386; Obec Hartvíkovice 00289337; Obec Okarec 00378283; Obec Vícenice U Náměště Nad Oslavou 00599174; Obec Dukovany 00289329; Obec Chlístov 00377295; Městys Rokytnice nad Rokytnou 00290360; Obec Šebkovice 00290556; Obec Trnava 00290599; Obec Třebenice 00545627; Obec Dolní Dubňany 00292699; Obec Petrovice 00293326; Obec Tulešice 00637050; Městys Vémyslice 00293768; Obec Zálesí 00637661; Obec Lukov 00378135; Městys Mohelno 00289922; Městys Opatov 00290068; Obec Předín 00290181; Obec Kožichovice 48527416; Město Třebíč 00290629; Městys Stařeč 00290491; Městys Vladislav 00290661; Město Náměšť nad Oslavou 00289965; Obec Výčapy 00290696; Město Jemnice 00289531; Svazek obcí Rapotice, Sudice - ČOV a kanalizace 70921881; Obec Sedlec 00378585; Obec Čáslavice 00289183; Městys Dalešice 00289264; Městys Heraltice 00376833; Město Jaroměřice nad Rokytnou 00289507; Obec Lipník 00289795; Obec Příbyslavice 00290203	VODÁRENSKÁ AKCIOVÁ SPOLEČNOST, a.s. 49455842	Svazek Třebíč	4 218,252	II.skupina (>1 000 mil.Kč)
Svazek vodovodů a kanalizací měst a obcí 49468952; Město Letovice 00280518; Městys Černá Hora 00280097; Obec Bořitov 00279960; Obec Sudice 00841820; Obec Ráječko 00280844; Městys Jedovnice 00280283; Obec Vilémovice 00637211; Obec Benešov 00279927; Obec Okrouhlá 00637254; Obec Valchov 00841838; Obec Krasová 00637335; Obec Lipůvka 00280569; Městys Ostrov u Macochy 00280780; Město Boskovice 00279978; Obec Kořenec 00637262; Obec Šebetov 00281069	VODÁRENSKÁ AKCIOVÁ SPOLEČNOST, a.s. 49455842	Svazek vodovodů a kanalizací měst a obcí Blansko	2 723,116	II.skupina (>1 000 mil.Kč)
Vodovody a kanalizace Znojemsko 45671745; KANALIZACE SEVEROZÁPADNÍ VĚTEV - Znojmo, Plenkovice, Kravsko, Žerůtky 71169041; Město Znojmo 00293881; Obec Mašovice 00293121; Obec Oslonice 00636908; Obec Stálky 00637572; Obec Božice 00292567; Město Jevišovice 00292923; Městys Prosiměřice 00293415; Obec Hrabětice 00600385; Obec Šanov 00293571; Městys Šatov 00293580; Městys Štítary 00293598; Obec Plaveč 00637483; Obec Dobšice 45670773; Obec Nový Šaldorf - Sedlešovice 44026927; Obec Podmolí 00637491; Obec Suchohrdly 67024645; Obec Těšetice 00637629; Městys Vranov nad Dyjí 00293806	VODÁRENSKÁ AKCIOVÁ SPOLEČNOST, a.s. 49455842	Znojemsko	2 832,541	II.skupina (>1 000 mil.Kč)
Vodovody a kanalizace Chrudim, a.s. 48171590; Obec Vítanov 00271152; Město Slatiňany 00270920; Město Luže 00270440; Město Ronov nad Doubravou 00270822; Obec Stolany 00654752; Obec Lozice 00270423; Město Chrudim 00270211; ONIVON a.s. 25942182; Město Hlinsko 00270059; Město Seč 00270881; Město Hrochův Týnec 00270156	Vodárenská společnost Chrudim, a.s. 27484211	převážně okres Chrudim	3 067,113	II.skupina (>1 000 mil.Kč)
Vodohospodářské sdružení obcí západních Čech 47700521; Obec Benešovice 00869066; Helena Kotyzová 00000000	Vodárny a kanalizace Karlovy Vary, a.s. 49789228	Karlovy Vary	3 003,638	II.skupina (>1 000 mil.Kč)
Sokolovská vodárenská s.r.o. 26348675; Město Sokolov 00259586; Vodohospodářské sdružení měst a obcí Sokolovska 49163451; Obec Jindřichovice 00259373; Obec Chlum Svaté Maří 00259331	Vodohospodářská společnost Sokolov, s.r.o. 45351325	Sokolovsko	1 978,294	II.skupina (>1 000 mil.Kč)
Město Kolín 00235440	VODOS s.r.o. 47538457	270 Kolín	1 574,416	II.skupina (>1 000 mil.Kč)

7.3 Benchmarking vlastnických subjektů 2017

Kanalizace - Oddílný model provozování - skupina III.

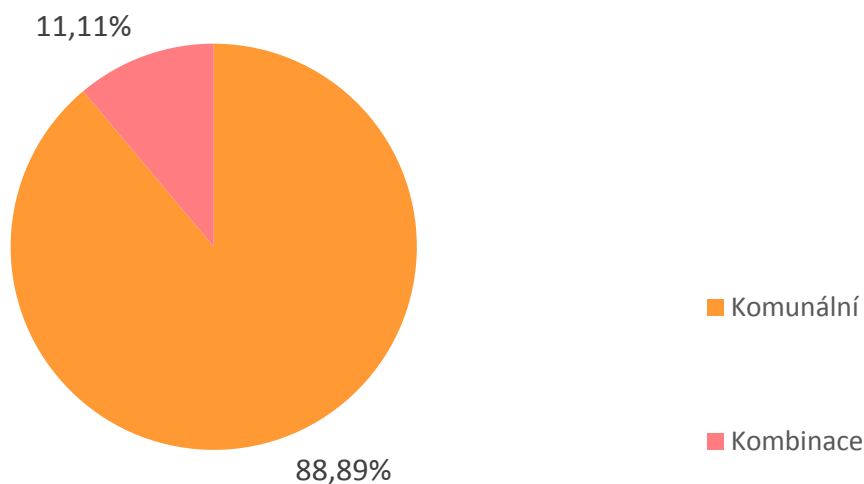
(hodnota infrastrukturního majetku 100 000 001 - 1 000 000 000 Kč)

7.3.1 Charakteristika skupiny

Do této skupiny bylo zařazeno 180 Porovnáni. Celková hodnota vlastněného VIM ve skupině oceněná podle orientačních ukazatelů je 49,98 mld. Kč. Na kanalizační síť o celkové délce 5 412,75 km bylo v roce 2017 připojeno více než 886 tisíc osob.

U 160 Porovnáni (tj. 88,89 %) jsou vlastníci VIM komunálního charakteru (města, obce, městyse, případně organizace, které byly jimi zřízené), tzn., že jsou zde uplatňovány způsoby správy a řízení běžné pro komunální sektor. Zbylá část (tj. 11,11 %) má vlastníky různého charakteru. Podíly Porovnáni podle typu vlastníků VIM znázorňuje níže uvedený graf.

Vlastníci dle typu vlastnictví



Hlavní sledované ukazatele

Označení ukazatele	Název ukazatele	SUMA (Σ)	PRŮMĚR (Ø)	MEDIÁN (Q2)	Směrodatná odchylka	MIN	MIN - vlastník a IČO (provozovatel a IČO)	MAX	MAX - vlastník a IČO (provozovatel a IČO)
Stav majetku									
ZK04	Kanalizační stoky, celková délka (km)	5 412,75	30,07	23,09	20,06	9,35	Město Mirovice 00249858 (ČEVAK a.s. 60849657)	139,68	Svazek obcí pro vodovody a kanalizace Šlapanicko 49458833; Obec Babice Nad Svitavou 00281557; Město Šlapanice 00282651; atd. (VODÁRENSKÁ AKCIOVÁ SPOLEČNOST, a.s. 49455842)
ZK10	Poruchy na stokové síti, počet (ks)	1 420,95	7,89	2,00	27,19	0,00	více Porovnání	300,00	Dobrovolný svazek obcí Pod Bukovou horou 70959633; Městys Dolní Čermná 00278734; Obec Horní Čermná 00278882 (Vodovody a kanalizace Jablonné nad Orlicí, a.s. 48173398)
KOM01	Počet poruch na 1 km stokové sítě (ks/km)	-	0,28	0,07	1,14	0,00	více Porovnání	13,67	Dobrovolný svazek obcí Pod Bukovou horou 70959633; Městys Dolní Čermná 00278734; Obec Horní Čermná 00278882 (Vodovody a kanalizace Jablonné nad Orlicí, a.s. 48173398)
ZK32	Požizovací cena objektů kanalizace podle orientačních ukazatelů (tis. Kč)	38 614 894,28	214 527,19	146 797,72	156 599,95	53 161,00	Obec Městečko Trnávka 00276987 (VHOS, a. s. 48172901)	826 550,00	Svazek obcí pro vodovody a kanalizace Šlapanicko 49458833; Obec Babice Nad Svitavou 00281557; Město Šlapanice 00282651; atd. (VODÁRENSKÁ AKCIOVÁ SPOLEČNOST, a.s. 49455842)
ZKč33	Požizovací cena objektů ČOV podle orientačních ukazatelů (tis. Kč)	11 367 251,24	68 892,43	48 160,40	63 457,98	10 465,74	Obec Pravlov 00488071; Obec Kupařovice 00405493; Obec Trboušany 00365726; atd. (Vodovod - svazek obcí Pravlov, Trboušany, Němčičky, Kupařovice 70825564)	346 634,88	Vodovody a kanalizace Prostějov, a.s. 49451723; Město Konice 00288365; Obec Bedihošť 00288004; atd. (MORAVSKÁ VODÁRENSKÁ, a.s. 61859575)
KOM00	Požizovací cena objektů kanalizace + ČOV podle orientačních ukazatelů (tis. Kč)	49 982 145,52	277 678,59	196 974,83	203 988,92	100 277,71	Město Sedlec-Prčice 00232645 (Služby Sedlec-Prčice s.r.o. 26173671)	949 726,00	Město Pelhřimov 00248801 (Čistírna odpadních vod Pelhřimov s.r.o. 04605683)
ZKC59	F. Vypouštěné odpadní vody do stokové sítě - bez vod srážkových (mil. m ³)	42,58	0,24	0,14	0,29	0,03	Město Pelhřimov 00248801 (Čistírna odpadních vod Pelhřimov s.r.o. 04605683)	2,84	Vodovody a kanalizace Prostějov, a.s. 49451723; Město Konice 00288365; Obec Bedihošť 00288004; atd. (MORAVSKÁ VODÁRENSKÁ, a.s. 61859575)
ZKC60	H. Voda srážková fakturovaná (mil. m ³)	9,30	0,05	0,02	0,09	0,00	více Porovnání	0,64	Vodovody a kanalizace Prostějov, a.s. 49451723; Město Konice 00288365; Obec Bedihošť 00288004; atd. (MORAVSKÁ VODÁRENSKÁ, a.s. 61859575)
KV00	Množství fakturované odpadní vody včetně vod srážkových (mil. m ³)	51,88	0,29	0,15	0,37	0,03	Město Pelhřimov 00248801 (Čistírna odpadních vod Pelhřimov s.r.o. 04605683)	3,48	Vodovody a kanalizace Prostějov, a.s. 49451723; Město Konice 00288365; Obec Bedihošť 00288004; atd. (MORAVSKÁ VODÁRENSKÁ, a.s. 61859575)
Obnova majetku									
ZKC47	4.1 Odpisy (mil. Kč)	43,74	0,24	0,00	1,12	0,00	více Porovnání	10,81	Město Pelhřimov 00248801 (Čistírna odpadních vod Pelhřimov s.r.o. 04605683)
ZKC48	4.2 Opravy infrastrukturního majetku (mil. Kč)	112,01	0,62	0,27	1,17	0,00	více Porovnání	9,41	Město Pelhřimov 00248801 (Čistírna odpadních vod Pelhřimov s.r.o. 04605683)
ZKC49	4.3 Nájem infrastrukturního majetku (mil. Kč)	577,11	3,21	1,29	5,75	-0,50	Město Krásná Lípa 00261459; Severočeská vodárenská společnost a.s. 49099469 (Severočeské vodovody a kanalizace, a.s. 49099451)	56,25	Vodovody a kanalizace Prostějov, a.s. 49451723; Město Konice 00288365; Obec Bedihošť 00288004; atd. (MORAVSKÁ VODÁRENSKÁ, a.s. 61859575)

Benchmarking vlastnických subjektů 2017

Kanalizace - Oddílný model provozování - skupina III.

(hodnota infrastrukturního majetku 100 000 001 - 1 000 000 000 Kč)

Označení ukazatele	Název ukazatele	SUMA (Σ)	PRŮMĚR (Ø)	MEDIÁN (Q2)	Směrodatná odchylka	MIN	MIN - vlastník a IČO (provozovatel a IČO)	MAX	MAX - vlastník a IČO (provozovatel a IČO)
ZKC50	4.4 Prostředky obnovy infrastrukturního majetku (mil. Kč)	10,09	0,06	0,00	0,32	0,00	více Porovnání	3,30	Město Rýmařov 00296317 (Městské služby Rýmařov, s.r.o. 60320613)
ZKC64	15. Podíl ze zisku na rozvoj a obnovu VIM (mil. Kč)	1,04	0,01	0,00	0,07	-0,23	Vodárenská společnost Česká Třebová, s.r.o. 60108118 (Orlická vodohospodářská společnost Česká Třebová s. r. o. 49813561)	0,63	Město Litovel 00299138; Obec Medlov 00575666; Obec Mladeč 00299219; atd. (Vodohospodářská společnost ČERLINKA s.r.o. 47150904)
KOM03	Podíl generovaných prostředků na obnovu a rozvoj a hodnoty infrastrukturního majetku (%)	-	1,09	0,87	0,94	0,00	více Porovnání	7,03	Vodovody a kanalizace Prostějov, a.s. 49451723; Město Konice 00288365; Obec Bedihošť 00288004; atd. (MORAVSKÁ VODÁRENSKÁ, a.s. 61859575)
KOM13	Chybějící prostředky obnovy VIM (do minima KOM11) (tis. Kč)	154 856,06	860,31	662,00	1 051,51	0,00	více Porovnání	7 891,99	Vodovody a kanalizace Prostějov, a.s. 49451723; Obec Smržice 00288772; Statutární město Prostějov 00288659; atd. (MORAVSKÁ VODÁRENSKÁ, a.s. 61859575)
KOM14	Chybějící prostředky obnovy VIM (do minima KOM11) na 1m ³ odpadní fakturované vody vč. vody srážkové (Kč/m ³)	-	8,29	4,69	12,65	0,00	více Porovnání	126,24	Vodovody a kanalizace Prostějov, a.s. 49451723; Obec Smržice 00288772; Statutární město Prostějov 00288659; atd. (MORAVSKÁ VODÁRENSKÁ, a.s. 61859575)
KOM18	Hodnota infrastrukturního majetku na 1m ³ odpadní fakturované vody vč. vody srážkové (Kč/m ³)	-	1 416,30	1 227,44	931,21	248,17	Vodovody a kanalizace Prostějov, a.s. 49451723; Město Konice 00288365; Obec Bedihošť 00288004; atd. (MORAVSKÁ VODÁRENSKÁ, a.s. 61859575)	10 551,67	Vodovody a kanalizace Prostějov, a.s. 49451723; Obec Smržice 00288772; Statutární město Prostějov 00288659; atd. (MORAVSKÁ VODÁRENSKÁ, a.s. 61859575)
ZKC65	20. Prostředky obnovy - tvorba celkem od roku 2009 (mil. Kč)	3 594,31	19,97	6,37	34,09	0,00	více Porovnání	199,29	Vodovody a kanalizace Prostějov, a.s. 49451723; Město Konice 00288365; Obec Bedihošť 00288004; atd. (MORAVSKÁ VODÁRENSKÁ, a.s. 61859575)
ZKC66	20. Prostředky obnovy - čerpání celkem od roku 2009 (mil. Kč)	3 336,26	18,53	2,56	45,64	0,00	více Porovnání	465,40	Vodovody a kanalizace Prostějov, a.s. 49451723; Město Konice 00288365; Obec Bedihošť 00288004; atd. (MORAVSKÁ VODÁRENSKÁ, a.s. 61859575)
ZKC67	20. Prostředky obnovy - tvorba v daném roce (mil. Kč)	519,49	2,89	1,28	4,02	0,00	více Porovnání	23,58	Vodovody a kanalizace Prostějov, a.s. 49451723; Město Konice 00288365; Obec Bedihošť 00288004; atd. (MORAVSKÁ VODÁRENSKÁ, a.s. 61859575)
ZKC68	20. Prostředky obnovy - čerpání v daném roce (mil. Kč)	428,97	2,38	0,12	7,14	0,00	více Porovnání	79,47	Město Suchdol nad Lužnicí 00247561 (ČEVAK a.s. 60849657)
KE06	Nájem k hodnotě infrastrukturního majetku (%)	-	0,89	0,70	0,88	-0,38	Město Krásná Lípa 00261459; Severočeská vodárenská společnost a.s. 49099469 (Severočeské vodovody a kanalizace, a.s. 49099451)	6,51	Vodovody a kanalizace Prostějov, a.s. 49451723; Město Konice 00288365; Obec Bedihošť 00288004; atd. (MORAVSKÁ VODÁRENSKÁ, a.s. 61859575)
Doplňující									
ZKC61	11. Jednotkové náklady (Kč/m ³)	-	30,66	29,53	10,29	5,20	Město Pelhřimov 00248801 (Čistírna odpadních vod Pelhřimov s.r.o. 04605683)	99,61	Obec Pravlov 00488071; Obec Kupařovice 00405493; Obec Trboušany 00365726; atd. (Vodovod - svazek obcí Pravlov, Trboušany, Němčičky, Kupařovice 70825564)
ZKC34	18. Cena pro stočné (Kč/m ³)	-	31,30	30,70	7,52	7,00	Město Pelhřimov 00248801 (Čistírna odpadních vod Pelhřimov s.r.o. 04605683)	65,57	Město Kardašova Řečice 00246905 (ČEVAK a.s. 60849657)

Benchmarking vlastnických subjektů 2017

Kanalizace - Oddílný model provozování - skupina III.

(hodnota infrastrukturního majetku 100 000 001 - 1 000 000 000 Kč)

Označení ukazatele	Název ukazatele	SUMA (Σ)	PRŮMĚR (\emptyset)	MEDIÁN (Q2)	Směrodatná odchylka	MIN	MIN - vlastník a IČO (provozovatel a IČO)	MAX	MAX - vlastník a IČO (provozovatel a IČO)
KE09	Teoretická cena pro stočné při pokrytí prostředků obnovy a nulovém zisku - oddílný model (Kč/m ³)	-	38,77	35,25	15,92	21,48	Město Nové Hradky 00245267 (ČEVAK a.s. 60849657)	166,28	Vodovody a kanalizace Prostějov, a.s. 49451723; Obec Smržice 00288772; Statutární město Prostějov 00288659; atd. (MORAVSKÁ VODÁRENSKÁ, a.s. 61859575)
KE10	Teoretická cena pro stočné při pokrytí prostředků obnovy a nulovém zisku - smíšený model nebo servisní smlouva v oddílném modelu (Kč/m ³)	-	38,17	31,17	18,69	18,53	Město Humpolec 00248266 (VODAK Humpolec, s.r.o. 49050541)	73,52	Městys Štěchovice 00241725 (Vodohospodářská společnost Benešov, s.r.o. 47535865)
ZKC62	13. Kalkulační zisk (mil. Kč)	85,73	0,48	0,28	1,28	-3,05	Obec Pravlov 00488071; Obec Kupařovice 00405493; Obec Trboušany 00365726; atd. (Vodovod - svazek obcí Pravlov, Trboušany, Němčičky, Kupařovice 70825564)	12,33	Vodovody a kanalizace Prostějov, a.s. 49451723; Město Konice 00288365; Obec Bedihošť 00288004; atd. (MORAVSKÁ VODÁRENSKÁ, a.s. 61859575)
KE00	Stočné celkem (tis. Kč)	1 660 266,45	9 223,70	4 610,94	12 662,78	176,35	Město Pelhřimov 00248801 (Čistírna odpadních vod Pelhřimov s.r.o. 04605683)	125 730,23	Vodovody a kanalizace Prostějov, a.s. 49451723; Město Konice 00288365; Obec Bedihošť 00288004; atd. (MORAVSKÁ VODÁRENSKÁ, a.s. 61859575)

Benchmarking vlastnických subjektů 2017

Kanalizace - Oddílný model provozování - skupina III.

(hodnota infrastrukturního majetku 100 000 001 - 1 000 000 000 Kč)

7.3.2 Stav majetku

Celková délka kanalizačních stok ve skupině činí 5 412,75 km, na kterých bylo vykázáno 1 421 poruch. Průměrná poruchovost ve skupině činí 0,28 poruch na 1 km kanalizační sítě. Nejvíce poruch ve skupině (tj. 300 poruch) bylo evidováno ve VÚPE související s Porovnáním vlastníků Dobrovolný svazek obcí Pod Bukovou horou, atd. s provozovatelem Vodovody a kanalizace Jablonné nad Orlicí, a. s. Poruchovost zde vychází 13,67 poruchy na 1 km sítě. Je to 48x více než je průměr skupiny. V následující tabulce jsou uvedena Porovnání, u kterých je počet poruch na kilometr vyšší než 1,5násobek mediánu dané skupiny bez Porovnání s nulovým počtem poruch.

Vlastník a IČO	Provozovatel a IČO	Pro místo	Počet poruch na 1 km stokové sítě
Dobrovolný svazek obcí Pod Bukovou horou 70959633; Městys Dolní Čermná 00278734; Obec Horní Čermná 00278882	Vodovody a kanalizace Jablonné nad Orlicí, a.s. 48173398	Horní a Dolní Čermná	13,67
Dobrovolný svazek obcí Církvice a Nové Dvory - Klejnarka 69766207	STAVOKOMPLET spol.s r.o. 47052945	DSO Klejnarka - Církvice - Nové Dvory	6,60
Vodovody a kanalizace Prostějov, a.s. 49451723; Město Konice 00288365; Obec Bedihošť 00288004; atd.	MORAVSKÁ VODÁRENSKÁ, a.s. 61859575	Prostějovsko	1,57
Město Břidličná 00295906	MOS s.r.o. 61946052	Břidličná	1,47
Město Kardašova Řečice 00246905	ČEVAK a.s. 60849657	Kardašova Řečice	1,02
Vodovody a kanalizace Prostějov, a.s. 49451723; Obec Smržice 00288772; Statutární město Prostějov 00288659; atd.	MORAVSKÁ VODÁRENSKÁ, a.s. 61859575	Obec Smržice	0,93
Město Rýmařov 00296317	Městské služby Rýmařov, s.r.o. 60320613	Rýmařov	0,92
Město Bruntál 00295892	Severomoravské vodovody a kanalizace Ostrava a.s. 45193665	A 2 Kanál Bruntál	0,91
Město Chýnov 00252387	Chýnovská majetková s.r.o. 26079968	Chýnov	0,81
Statutární město Ostrava 00845451; Letiště Ostrava, a.s. 26827719; Letecké Cargo Mošnov s.r.o. 28936175	Severomoravské vodovody a kanalizace Ostrava a.s. 45193665	A 7 Mošnov	0,79
Obec Boršov Nad Vltavou 00244694	ČEVAK a.s. 60849657	Boršov nad Vltavou	0,75
Město Žirovnice 00249505	ČEVAK a.s. 60849657	Žirovnice	0,70
Obec Lánov 00278041	Vodárenská společnost Lánov, spol. s r.o. 47470411	Lánov	0,69
Obec Břasy 00258628	VODÁRNA PLZEŇ a.s. 25205625	Břasy	0,61
Obec Jirny 00240257	VaK Zápy, s.r.o. 47544511	Obec Jirny	0,57
Město Planá 00260096	Vodoservis Planá, spol. s r.o. 26353938	Planá	0,55
Město Rokycany 00259047	Vodohospodářská společnost Sokolov, s.r.o. 45351325	Rokycany město	0,52
Město Hluboká nad Vltavou 00244899	ČEVAK a.s. 60849657	Hluboká nad Vltavou	0,52
Město Nová Včelnice 00247146	ČEVAK a.s. 60849657	Nová Včelnice	0,50
Město Český Brod 00235334	1. SčV, a.s. 47549793	Český Brod	0,48
Obec Velké Losiny 00303551	Severomoravské vodovody a kanalizace Ostrava a.s. 45193665	A 20 Kanál Velké Losiny	0,45
Město Nový Knín 00242888	Vodohospodářská společnost Dobříš spol. s r.o. 49549677	Nový Knín	0,41
Město Horní Benešov 00296007	Služby města Horní Benešov s.r.o. 25849701	Horní Benešov	0,40
Obec Kamenný Újezd 00245062	ČEVAK a.s. 60849657	Kamenný Újezd	0,40
Obec Včelná 00245607	ČEVAK a.s. 60849657	Včelná	0,39
Obec Milín 00242730; Svazek obcí pro vodovody a kanalizace 48955001; Obec Podlesí 00662941; atd.	1. SčV, a.s. 47549793	Svazek obcí Příbram	0,38
Město Klecany 00240290	VaK Zápy, s.r.o. 47544511	Město Klecany	0,37
Město Kostelec Na Hané 00288373	Služby města Kostelce na Hané, příspěvková organizace 65762452	Kostelec na Hané	0,35
Město Bechyně 00252069	Vodárenské sdružení Bechyňsko 65972104	kanál Bechyně	0,34
Město Kostelec nad Černými Lesy 00235474; Živcova pila, s.r.o. 26732777	VODOS s.r.o. 47538457	180 Kostelec n. Č.l.	0,34
Obec Nový Malín 00303089	Provozní Nový Malín s.r.o. 25861905	Nový Malín	0,33
Obec Dlouhá Loučka 00298794	VHS SITKA, s.r.o. 47150891	Dlouhá Loučka a Plinkout	0,33
Město Moravská Třebová 00277037	VHOS, a. s. 48172901	Moravská Třebová	0,32
Město Hrádek 00258725; Obec Kamenný Újezd 00573957	Vodohospodářská společnost Sokolov, s.r.o. 45351325	Rokycansko stočné	0,32
Město Sedlec-Prčice 00232645	Služby Sedlec-Prčice s.r.o. 26173671	Vodovod JUSPR	0,31

Vlastník a IČO	Provozovatel a IČO	Pro místo	Počet poruch na 1 km stokové sítě
Město Horní Bříza 00257770; Vodárenská a kanalizační a.s. 49786709	VODÁRNA PLZEŇ a.s. 25205625	Horní Bříza - Keramika	0,29
Vodovody a kanalizace Bílovice 70835004; Obec Řícmanice 00374903	VODÁRENSKÁ AKCIOVÁ SPOLEČNOST, a.s. 49455842	Svazek Bílovice	0,28

Vzhledem k tomu, že MZe nedisponuje informacemi o stáří majetku, není možné odpovědně říci, zda je poruchovost kanalizace u jednotlivých Porovnaní přiměřená. Celkové náklady na opravy ve skupině činily 112,01 mil. Kč. Část těchto nákladů mohla být použita na realizaci plánovaných oprav a část na odstranění poruch a havárií.

V skupině byl u 61 Porovnaní v souvisejících VÚPE vykázan nulový počet poruch. Na druhé straně však byly ve většině těchto Porovnaní do kalkulace ceny započteny náklady na opravy VIM. Níže uvedená tabulka uvádí přehled Porovnaní s nulovou poruchovostí v souvisejících VÚPE a náklady na opravy VIM vyššími než průměrné náklady na odstranění jedné poruchy ve skupině.

Vlastník a IČO	Provozovatel a IČO	Pro místo	Poruchy na stokové síti - počet	Opravy infrastrukturního majetku (mil. Kč)
Město Litovel 00299138; Obec Medlov 00575666; Obec Mladeč 00299219; atd.	Vodohospodářská společnost ČERLINKA s.r.o. 47150904	Litovel, Medlov, Žerotín, Červenka, Mladeč, Dětrichov, Haňovice, Hnojice, Pňovice Strukov	0	6,567
Město Jaroměř 00272728	Městské vodovody a kanalizace s.r.o. Jaroměř 25260952	Jaroměř a okolí	0	2,674
Město Vlašim 00232947	Vodohospodářská společnost Benešov, s.r.o. 47535865	Vlašim	0	2,587
Město Litomyšl 00276944	V O D O V O D Y spol. s r.o. 62062948	Litomyšl	0	2,134
Obec Lutín 00299189	ARKO TECHNOLOGY, a.s. 00219169	Obec Lutín	0	1,096
Město Týnec nad Sázavou 00232904	Vodovody a kanalizace Týnec s.r.o. 02433044	Týnec nad Sázavou (V+S); Bukovany (V)	0	0,927
Obec Kamenice 00240273	Vodohospodářská společnost Benešov, s.r.o. 47535865	Kamenice	0	0,926
Město Horažďovice 00255513	ČEVAK a.s. 60849657	Horažďovice	0	0,916
Obec Průhonice 00241563; Obec Čestlice 00240125	Technické služby Průhonice, s.r.o. 49825291	Průhonice	0	0,810
Město Police nad Metují 00272949	Technické služby Police nad Metují, s. r. o. 25264176	ČOV Police nad Metují	0	0,775
Město Blatná 00250996	ČEVAK a.s. 60849657	Blatná	0	0,716
Město Kamenice nad Lipou 00248380	VODAK Humpolec, s.r.o. 49050541	Kamenice n./L.,Pravíkov,Gabrielka,Vodná,Antonka	0	0,621
Obec Psáry 00241580	Vodohospodářská společnost Benešov, s.r.o. 47535865	Psáry	0	0,605
Svazek obcí Tasovice a Hodonice 68689420; Obec Hodonice 00292788; Obec Tasovice 00637611; atd.	VODÁRENSKÁ AKCIOVÁ SPOLEČNOST, a.s. 49455842	Hodonicko	0	0,602
Město Jílové U Prahy 00241326	Vodohospodářská společnost Benešov, s.r.o. 47535865	Jílové	0	0,602
Město Roztoky 00241610	Severočeské vodovody a kanalizace, a.s. 49099451	Roztoky	0	0,592
Obec Sokolnice 00282596; Obec Otmarov 00488259; Město Újezd u Brna 00282740; atd.	VODÁRENSKÁ AKCIOVÁ SPOLEČNOST, a.s. 49455842	Stočné Sokolnice, Telnice, Otmarov	0	0,586
Město Bystřice 00231525	Vodohospodářská společnost Benešov, s.r.o. 47535865	Bystřice	0	0,577
Město Jevíčko 00276791	VHOS, a. s. 48172901	Jevíčko	0	0,441
Obec Ořechov 00282278	VODÁRENSKÁ AKCIOVÁ SPOLEČNOST, a.s. 49455842	Obec Ořechov	0	0,436
Městys Davle 00241156	Vodohospodářská společnost Benešov, s.r.o. 47535865	Davle	0	0,418
Město Úvaly 00240931	Technické služby města Úvaly, příspěvková organizace 04441869	Úvaly	0	0,400
Město Slušovice 00284475; Obec Březová 00568511	Služby města Slušovice, příspěvková organizace 75158108	Slušovice	0	0,385

Vlastník a IČO	Provozovatel a IČO	Pro místo	Poruchy na stokové síti - počet	Opravy infrastrukturního majetku (mil. Kč)
Obec Vestec 00507644; Město Jesenice 00241318	Technické služby Dolnobřežanska, s.r.o. 03711617	Vestec ZÓNA 1	0	0,357
Město Úpice 00278386	Městské vodovody a kanalizace Úpice 60150823	Úpice	0	0,350
Město Dačice 00246476	ČEVAK a.s. 60849657	Dačice	0	0,313
Město Krásná Lípa 00261459; Severočeská vodárenská společnost a.s. 49099469	Severočeské vodovody a kanalizace, a.s. 49099451	Krásná Lípa	0	0,306
Město Nýrsko 00255921	VODOSPOL s. r. o. 48365351	Nýrsko	0	0,257
Městys Veverská Bítýška 00282804; Obec Chudčice 00362956	Vodárenský svazek "Bíteško" 49458191	Veverská Bítýška - Chudčice	0	0,249
Město Zlív 00245721	ČEVAK a.s. 60849657	Zlív	0	0,242
Obec Studená 00247545	ČEVAK a.s. 60849657	Studená	0	0,216

V následující tabulce jsou uvedeni vlastníci, kteří přestože mají nenulové poruchy, nevykazují žádné náklady na opravy VIM. Tato nesrovnalost může poukazovat na případ, kdy nejsou do kalkulačních položek zahrnuty všechny ekonomicky oprávněné náklady, čímž je porušen § 35, odst. 7a), vyhl. č. 428/2001 Sb. Odběratel tak nemá k dispozici informace o skutečných nákladech na odvádění a čištění odpadních a srážkových vod a dále dochází k výraznému snížení vypovídací schopnosti analyzovaných dat.

Vlastník a IČO	Provozovatel a IČO	Pro místo	Poruchy na stokové síti - počet	Opravy infrastrukturního majetku (mil. Kč)
Obec Lánov 00278041	Vodárenská společnost Lánov, spol. s r.o. 47470411	Lánov	11	0,000
Město Klecany 00240290	VaK Zápy, s.r.o. 47544511	Město Klecany	5	0,000

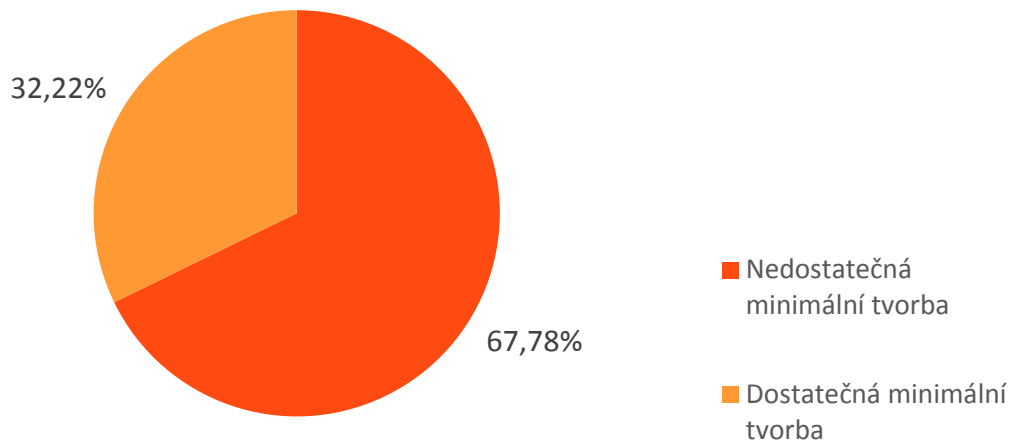
Kanalizační síť bylo odvedeno 51,88 mil. m³ vody odpadní a srážkové. Průměrná cena pro stočné je 31,30 Kč/m³. Celkové stočné za skupinu činilo 1,66 mld. Kč.

7.3.3 Obnova majetku

Pro hodnocení tvorby prostředků obnovy ve stočném byla pro každé Porovnání stanovena potřebná teoretická částka pokrývající obnovu VIM podle hodnoty majetku uváděné ve VÚME (viz kapitola 2.2). Stáří VIM nebylo bráno v úvahu, jelikož tato informace nebyla při analýze k dispozici. Vypočtená hodnota částky pokrývající obnovu majetku pro daný rok se tak může lišit od skutečné hodnoty, se kterou pracují jednotlivé vlastnické subjekty a je stanovená v jejich plánu financování obnovy. Vypočtená hodnota částky pokrývající obnovu majetku byla porovnána s hodnotou vytvořených prostředků na obnovu VIM pro každé Porovnání.

Dle údajů, které má MZe k dispozici lze konstatovat, že u 122 Porovnání (tj. 67,78 %) nepostačují vlastníků generované zdroje (nájem + opravy + podíl z kladného kalkulačního zisku na rozvoj a obnovu v případě čistě oddílného modelu a odpisy + opravy + prostředky obnovy + záporný zisk + podíl z kladného kalkulačního zisku na rozvoj a obnovu v rámci podskupiny servisních smluv) na pokrytí teoretické výše obnovy. Tato informace upozorňuje na to, že v rámci skupiny existují smluvní vztahy mezi vlastníky a provozovateli VIM, které nejsou nastaveny tak, aby bylo zabezpečeno plnění záměru regulace dosažení samofinancování a udržitelnost infrastruktury tam, kde je to možné.

Pokrytí financování obnovy VIM (počty Porovnáání)



V následující tabulce je uveden přehled tvorby prostředků obnovy u Porovnáání s čistě oddílným modelem provozování. U tohoto modelu provozování nepokrývá minimální výši prostředků obnovy 114 Porovnáání. V případě devíti Porovnáání lze považovat vztah vlastníka a provozovatele za nevyvážený z důvodu nulové výše nájemného. U těchto Porovnáání jsou do ceny pro stočné započtené náklady na opravy, které mohou do určité míry nahrazovat nájemné. Kromě toho, že vlastníci vědomě nevyužívají možnost generování prostředků pro stočné z nájemného, ani celková výše oprav nepokrývá minimální teoretickou výši prostředků na obnovu VIM.

Podobný nevyvážený vztah je možné předpokládat i v případě Porovnáání vlastníka Obec Lánov a provozovatele Vodárenská společnost Lánov, spol. s r.o., pro místo Lánov, kde bylo vykázáno nájemné ve výši 5 tis. Kč (hodnota VIM podle VÚME činí více než 100 mil. Kč) a nejsou zde uvedeny žádné náklady na opravy VIM. I když se v tomto případě jedná o provozní společnost, která je 100% vlastněná obcí Lánov, jedná se o oddílný model, v rámci kterého by měl provozovatel vlastníkovi hradit odpovídající nájem, tj. v rámci ceny za stočné by měl odběratel přispívat také na obnovu VIM. V případě, že se vlastník rozhodne založit samostatnou podnikatelskou jednotku, měl by důsledně dodržovat všechna specifika oddílného modelu provozování, včetně placení odpovídajícího nájmu vlastníkovi VIM.

Další níže uvedená tabulka uvádí generování prostředků obnovy v oddílném modelu se servisní smlouvou. V této skupině se vyskytuje deset Porovnáání, ke kterým lze přiřadit tuto podskupinu oddílného modelu provozování. V těchto případech je příjemcem stočného vlastník VIM, který hradí provozovateli náklady na služby spolu s příslušnou částí regulovaného zisku. Tyto náklady (včetně zisku provozovatele) jsou uvedeny v kalkulační položce 5.2 Ostatní provozní náklady externí. Při výpočtu a posuzování dostatečnosti generovaných prostředků na obnovu se postupuje obdobně jako v případě smíšeného modelu provozování.

Pokrytí obnovy majetku - čistě oddílný model

Vlastník a IČO	Provozovatel a zároveň příjemce a IČO	Pro místo	Hodnota VIM (mil. Kč)	Nájemné (mil. Kč)	Opravy (mil. Kč)	Podíl z kladného kalkulačního zisku na rozvoj a obnovu (mil. Kč)	Celkové generované prostředky na obnovu VIM (mil. Kč)	%OBN	Výše minimálních prostředků na obnovu majetku (mil. Kč)	Pokrytí obnovy VIM (+/-)	Min. chybějící prostředky na obnovu majetku (mil. Kč)
Vodovody a kanalizace Prostějov, a.s. 49451723; Obec Smržice 00288772; Statutární město Prostějov 00288659; atd.	MORAVSKÁ VODÁRENSKÁ, a.s. 61859575	Obec Smržice	659,659	1,235	0,184	0,000	1,419	1,41	9,311	-	7,892
Město Dobříš 00242098	Vodohospodářská společnost Dobříš spol. s r.o. 49549677	Dobříš	573,898	1,484	0,474	0,000	1,958	1,23	7,057	-	5,099
Město Hostivice 00241237	Technické služby Hostivice 00875210	Hostivice	313,925	0,000	0,041	0,000	0,041	1,36	4,264	-	4,223
Město Rýmařov 00296317	Městské služby Rýmařov, s.r.o. 60320613	Rýmařov	332,036	0,000	0,299	0,000	0,299	1,20	3,981	-	3,682
Město Březnice 00242004	Vodovody a kanalizace Beroun, a.s. 46356975	Březnice	369,169	1,260	0,213	0,000	1,473	1,25	4,598	-	3,124
Město Dobřichovice 00241181; Obec Všenory 00241849; Obec Lety 00241393; atd.	AQUACONSULT, spol. s r.o. 47536209	VŠEDOKALČE	398,968	1,200	0,668	0,000	1,868	1,20	4,786	-	2,918
Městys Veverská Bítýška 00282804; Obec Chudčice 00362956	Vodárenský svazek "Bíteško" 49458191	Veverská Bítýška - Chudčice	220,070	0,000	0,249	0,000	0,249	1,42	3,126	-	2,877
Město Mirošov 00258890; Obec Dobřív 00258679	Vodohospodářská společnost Sokolov, s.r.o. 45351325	Mirošov, Dobřív stočné	259,134	0,132	0,083	0,000	0,215	1,19	3,087	-	2,872
Město Sedlčany 00243272	1. SčV, a.s. 47549793	Sedlčany	357,564	1,931	0,485	0,000	2,416	1,47	5,256	-	2,839
Svazek vodovodů a kanalizací Ivančice 49458892; Město Rosice 00282481; Obec Zastávka 00488399; atd.	VODÁRENSKÁ AKCIOVÁ SPOLEČNOST, a.s. 49455842	Stočné Ostrovačice, Říčany	276,732	0,350	0,073	0,000	0,423	1,11	3,075	-	2,652
Město Jaroměř 00272728	Městské vodovody a kanalizace s.r.o. Jaroměř 25260952	Jaroměř a okolí	717,149	4,348	2,674	0,000	7,022	1,35	9,655	-	2,633
Obec Velké Losiny 00303551	Severomoravské vodovody a kanalizace Ostrava a.s. 45193665	A 20 Kanál Velké Losiny	216,677	0,081	0,245	0,000	0,325	1,31	2,843	-	2,518
Město Slušovice 00284475; Obec Březová 00568511	Služby města Slušovice, příspěvková organizace 75158108	Slušovice	224,366	0,000	0,385	0,000	0,385	1,29	2,893	-	2,508
Město Suchdol nad Lužnicí 00247561	ČEVAK a.s. 60849657	Suchdol nad Lužnicí	262,965	0,658	0,052	0,000	0,710	1,22	3,210	-	2,500
Město Kostelec Na Hané 00288373	Služby města Kostelce na Hané, příspěvková organizace 65762452	Kostelec na Hané	177,831	0,000	0,044	0,000	0,044	1,36	2,426	-	2,382
Město Kdyně 00253464; Obec Brnířov 00572608	Vodovody a kanalizace města Kdyně spol. s r.o. 26326817	Kdyně	199,580	0,200	0,063	0,000	0,263	1,28	2,561	-	2,298
Město Nepomuk 00256986	KANALIZACE A VODOVODY Starý Plzenec, a. s. 61778079	Nepomuk	212,704	0,250	0,463	0,000	0,713	1,35	2,868	-	2,154

Benchmarking vlastnických subjektů 2017

Kanalizace - Oddílný model provozování - skupina III.

(hodnota infrastrukturního majetku 100 000 001 - 1 000 000 000 Kč)

Vlastník a IČO	Provozovatel a zároveň příjemce a IČO	Pro místo	Hodnota VIM (mil. Kč)	Nájemné (mil. Kč)	Opravy (mil. Kč)	Podíl z kladného kalkulačního zisku na rozvoj a obnovu (mil. Kč)	Celkové generované prostředky na obnovu VIM (mil. Kč)	%OBN	Výše minimálních prostředků na obnovu majetku (mil. Kč)	Pokrytí obnovy VIM (+/-)	Min. chybějící prostředky na obnovu majetku (mil. Kč)
Statutární město Ostrava 00845451; Letiště Ostrava, a.s. 26827719; Letecké Cargo Mošnov s.r.o. 28936175	Severomoravské vodovody a kanalizace Ostrava a.s. 45193665	A 7 Mošnov	180,996	0,000	0,398	0,000	0,399	1,39	2,519	-	2,121
Město Týn nad Vltavou 00245585	VLTA VOTÝNSKÁ TEPLÁRENSKÁ a.s. 62497421	Týn nad Vltavou	383,031	1,192	1,392	0,000	2,584	1,20	4,580	-	1,996
Město Třešť 00286753	Technické služby Třešť, spol. s r.o. 25585070	Třešť	314,979	1,999	0,123	0,000	2,122	1,30	4,099	-	1,977
Městys Klenčí pod Čerchovem 00253472; Obec Chodov 00253421; Obec Trhanov 00572209	P R A V E S, spol. s r.o. 18230547	Klenčí, Chodov, Trhanov	163,324	0,000	0,000	0,000	0,000	1,21	1,969	-	1,969
Město Protivín 00250023	ČE VAK a.s. 60849657	Protivín	553,889	6,121	0,751	0,000	6,872	1,59	8,828	-	1,956
Město Borovany 00244686	ČE VAK a.s. 60849657	Borovany	223,371	1,071	0,119	0,000	1,191	1,37	3,061	-	1,870
Město Lišov 00245178	ČE VAK a.s. 60849657	Lišov	215,940	0,630	0,261	0,000	0,891	1,22	2,629	-	1,738
Město Němčice nad Hanou 00288497	V.H.P. Ivanovice na Hané, s.r.o. 25595652	Němčice nad Hanou	174,388	0,340	0,073	0,000	0,413	1,21	2,116	-	1,703
Obec Štěpánov 00299511; Obec Liboš 00635758	VHS SITKA, s.r.o. 47150891	Štěpánov	197,924	0,061	0,603	0,000	0,665	1,19	2,363	-	1,698
Město Krásná Lípa 00261459; Severočeská vodárenská společnost a.s. 49099469	Severočeské vodovody a kanalizace, a.s. 49099451	Krásná Lípa	131,289	-0,495	0,306	0,000	0,000	1,28	1,686	-	1,686
Město Planá 00260096	Vodoservis Planá, spol. s r.o. 26353938	Planá	247,414	1,200	0,196	0,000	1,396	1,23	3,049	-	1,653
Město Bechyně 00252069	Vodárenské sdružení Bechyňsko 65972104	kanál Bechyně	371,536	1,800	1,191	0,000	2,991	1,23	4,576	-	1,586
Obec Milín 00242730; Svazek obcí pro vodovody a kanalizace 48955001; Obec Podlesí 00662941; atd.	1. SčV, a.s. 47549793	Svazek obcí Příbram	313,596	1,933	0,511	0,000	2,444	1,28	4,014	-	1,570
Obec Městečko Trnávka 00276987	VHOS, a.s. 48172901	Městečko Trnávka	126,955	0,512	0,064	0,000	0,576	1,64	2,083	-	1,507
Město Nýrsko 00255921	VODOSPOL s. r. o. 48365351	Nýrsko	259,091	1,635	0,257	0,000	1,893	1,29	3,353	-	1,460
Město Soběslav 00252921	ČE VAK a.s. 60849657	Soběslav	375,262	2,793	0,352	0,000	3,146	1,22	4,594	-	1,448
Město Horní Planá 00245895	ČE VAK a.s. 60849657	Horní Planá	193,479	1,115	0,044	0,000	1,158	1,34	2,602	-	1,443
Dobrovolný svazek obcí Pod Bukovou horou 70959633; Městys Dolní Čermná 00278734; Obec Horní Čermná 00278882	Vodovody a kanalizace Jablonné nad Orlicí, a.s. 48173398	Horní a Dolní Čermná	156,833	0,208	0,213	0,000	0,421	1,18	1,848	-	1,427
Město Rudolfov 00245381	ČE VAK a.s. 60849657	Rudolfov	131,995	0,072	0,049	0,000	0,121	1,11	1,467	-	1,345
Město Velešín 00246174	ČE VAK a.s. 60849657	Velešín	199,678	1,017	0,246	0,000	1,263	1,30	2,606	-	1,342
Město Zliv 00245721	ČE VAK a.s. 60849657	Zliv	196,025	0,920	0,242	0,000	1,162	1,27	2,484	-	1,322
Město Touškov 00258105; Čistírna - zájmové sdružení obcí Město Touškov, Kozolupy, Bdeněves 69982147; Obec Kozolupy 00257940; atd.	VODÁRNA PLZEŇ a.s. 25205625	Sdružení ČOV M. Touškov	213,150	0,420	0,840	0,000	1,260	1,20	2,561	-	1,300
Město Klecany 00240290	VaK Zápy, s.r.o. 47544511	Město Klecany	119,223	0,326	0,000	0,000	0,326	1,36	1,622	-	1,296

Benchmarking vlastnických subjektů 2017

Kanalizace - Oddílný model provozování - skupina III.

(hodnota infrastrukturního majetku 100 000 001 - 1 000 000 000 Kč)

Vlastník a IČO	Provozovatel a zároveň příjemce a IČO	Pro místo	Hodnota VIM (mil. Kč)	Nájemné (mil. Kč)	Opravy (mil. Kč)	Podíl z kladného kalkulačního zisku na rozvoj a obnovu (mil. Kč)	Celkové generované prostředky na obnovu VIM (mil. Kč)	%OBN	Výše minimálních prostředků na obnovu majetku (mil. Kč)	Pokrytí obnovy VIM (+/-)	Min. chybějící prostředky na obnovu majetku (mil. Kč)
Město Velké Bílovice 00283673	V-AQUARIUS-B, spol. s r.o. 25555332	Velké Bílovice	201,514	1,409	0,035	0,000	1,444	1,36	2,736	-	1,292
Město Chýnov 00252387	Chýnovská majetková s.r.o. 26079968	Chýnov	134,402	0,300	0,175	0,040	0,516	1,32	1,776	-	1,261
Obec Lánov 00278041	Vodárenská společnost Lánov, spol. s r.o. 47470411	Lánov	100,970	0,005	0,000	0,000	0,005	1,24	1,252	-	1,247
Obec Lutín 00299189	ARKO TECHNOLOGY, a.s. 00219169	Obec Lutín	209,624	0,287	1,096	0,000	1,383	1,25	2,613	-	1,230
Obec Kamenný Újezd 00245062	ČEVAK a.s. 60849657	Kamenný Újezd	126,133	0,189	0,118	0,000	0,307	1,21	1,525	-	1,218
Město Bavorov 00250945	ČEVAK a.s. 60849657	Bavorov	105,493	0,086	0,019	0,000	0,104	1,25	1,322	-	1,218
Město Sedlec-Prčice 00232645	Služby Sedlec-Prčice s.r.o. 26173671	Vodovod JUSPR	100,278	0,050	0,023	0,000	0,073	1,28	1,284	-	1,211
Obec Pravlov 00488071; Obec Kupařovice 00405493; Obec Trboušany 00365726; atd.	Vodovod - svazek obcí Pravlov, Trboušany, Němčičky, Kupařovice 70825564	Vodovod PTNK	103,287	0,000	0,007	0,000	0,007	1,18	1,216	-	1,209
Dobrovolný svazek obcí Církvice a Nové Dvory - Klejnarka 69766207	STAVOKOMPLET spol.s r.o. 47052945	DSO Klejnarka - Církvice - Nové Dvory	109,203	0,000	0,178	0,000	0,178	1,24	1,358	-	1,180
Obec Dlouhá Loučka 00298794	VHS SITKA, s.r.o. 47150891	Dlouhá Loučka a Plinkout	101,383	0,026	0,046	0,000	0,072	1,23	1,250	-	1,177
Městys Křemže 00245950	ČEVAK a.s. 60849657	Městys Křemže	150,549	0,553	0,085	0,000	0,638	1,20	1,806	-	1,168
Obec Vacov 00250783	ČEVAK a.s. 60849657	Vacov	125,323	0,341	0,008	0,000	0,349	1,20	1,507	-	1,158
Město Kašperské Hory 00255645	EVK Kašperské Hory s.r.o. 05230624	Kašperské Hory - za období 1.7. - 31.12.2017	110,895	0,263	0,021	0,000	0,283	1,27	1,413	-	1,130
Město Nová Bystřice 00247138	ČEVAK a.s. 60849657	Nová Bystřice	157,220	0,787	0,118	0,000	0,905	1,27	2,001	-	1,097
Obec Břasy 00258628	VODÁRNA PLZEŇ a.s. 25205625	Břasy	152,385	0,256	0,495	0,000	0,751	1,20	1,822	-	1,071
Obec Štěnovice 00257303; Prologis Czech Republic XX s.r.o. 27579620; Back swing s.r.o. 29022568	VODÁRNA PLZEŇ a.s. 25205625	Štěnovice	111,816	0,130	0,199	0,000	0,329	1,25	1,395	-	1,066
Obec Kunžak 00246964	ČEVAK a.s. 60849657	Kunžak	100,919	0,144	0,065	0,000	0,209	1,25	1,262	-	1,054
Město Hostomice 00233269	Vodovody a kanalizace Beroun, a.s. 46356975	Hostomice	124,766	0,322	0,086	0,000	0,408	1,17	1,459	-	1,051
Město Lomnice nad Lužnicí 00247022	ČEVAK a.s. 60849657	Lomnice nad Lužnicí	125,641	0,401	0,104	0,000	0,504	1,23	1,543	-	1,039
Město Břidličná 00295906	MOS s.r.o. 61946052	Břidličná	124,580	0,798	0,062	0,000	0,860	1,48	1,848	-	0,988
Město Králíky 00279072	Služby města Králíky s.r.o. 26007959	Králíky	175,669	0,655	0,510	0,000	1,165	1,22	2,136	-	0,971
Město Hluboká nad Vltavou 00244899	ČEVAK a.s. 60849657	Hluboká nad Vltavou	300,085	2,195	0,549	0,000	2,744	1,24	3,714	-	0,970
Obec Včelná 00245607	ČEVAK a.s. 60849657	Včelná	137,722	0,441	0,151	0,000	0,593	1,11	1,530	-	0,938
Obec Dubné 00244856; Roman Jalůvka 00000000	ČEVAK a.s. 60849657	Dubné	124,097	0,551	0,021	0,000	0,571	1,19	1,473	-	0,901
Město Stod 00257265; Centrum sociálních služeb Stod, příspěvková organizace 48333841	VODÁRNA PLZEŇ a.s. 25205625	Stod	246,502	1,857	0,302	0,000	2,159	1,23	3,039	-	0,880

Benchmarking vlastnických subjektů 2017

Kanalizace - Oddílný model provozování - skupina III.

(hodnota infrastrukturního majetku 100 000 001 - 1 000 000 000 Kč)

Vlastník a IČO	Provozovatel a zároveň příjemce a IČO	Pro místo	Hodnota VIM (mil. Kč)	Nájemné (mil. Kč)	Opravy (mil. Kč)	Podíl z kladného kalkulačního zisku na rozvoj a obnovu (mil. Kč)	Celkové generované prostředky na obnovu VIM (mil. Kč)	%OBN	Výše minimálních prostředků na obnovu majetku (mil. Kč)	Pokrytí obnovy VIM (+/-)	Min. chybějící prostředky na obnovu majetku (mil. Kč)
Obec Štáhlavy 00257290	ČEVAK a.s. 60849657	Štáhlavy	152,887	0,783	0,166	0,000	0,949	1,18	1,810	-	0,861
Město Starý Plzenec 00257257; Jiří Levora 00000000	VODÁRNA PLZEŇ a.s. 25205625	Starý Plzenec	341,801	2,904	0,487	0,000	3,391	1,24	4,252	-	0,861
Město Mirovice 00249858	ČEVAK a.s. 60849657	Mirovice	108,631	0,414	0,104	0,000	0,518	1,27	1,376	-	0,858
Město Trhové Sviny 00245551	ČEVAK a.s. 60849657	Trhové Sviny	192,177	1,441	0,088	0,000	1,529	1,24	2,383	-	0,854
Obec Sokolnice 00282596; Obec Otmarov 00488259; Město Újezd u Brna 00282740; atd.	VODÁRENSKÁ AKCIOVÁ SPOLEČNOST, a.s. 49455842	Stočné Sokolnice, Telnice, Otmarov	175,374	0,720	0,586	0,000	1,306	1,23	2,158	-	0,852
Město Horní Bříza 00257770; Vodárenská a kanalizační a.s. 49786709	VODÁRNA PLZEŇ a.s. 25205625	Horní Bříza - Keramika	194,102	1,086	0,376	0,000	1,462	1,19	2,312	-	0,850
Městys Malšice 00252522	ČEVAK a.s. 60849657	Malšice	120,378	0,610	0,005	0,000	0,615	1,20	1,440	-	0,825
Město Jílové U Prahy 00241326	Vodohospodářská společnost Benešov, s.r.o. 47535865	Jílové	115,477	0,226	0,602	0,000	0,828	1,41	1,626	-	0,798
Obec Nový Malín 00303089	Provozní Nový Malín s.r.o. 25861905	Nový Malín	140,556	0,768	0,209	0,000	0,978	1,26	1,773	-	0,796
Město Úpice 00278386	Městské vodovody a kanalizace Úpice 60150823	Úpice	220,702	1,750	0,350	0,000	2,100	1,30	2,879	-	0,779
Městys Lhenice 00250546	ČEVAK a.s. 60849657	Lhenice	102,410	0,469	0,037	0,000	0,506	1,25	1,280	-	0,773
Obec Boršov Nad Vltavou 00244694	ČEVAK a.s. 60849657	Boršov nad Vltavou	111,059	0,365	0,242	0,000	0,607	1,24	1,372	-	0,765
Město Březová nad Svitavou 00483869	VODÁRENSKÁ AKCIOVÁ SPOLEČNOST, a.s. 49455842	Město Březová nad Svitavou	105,561	0,476	0,060	0,000	0,536	1,22	1,289	-	0,753
Obec Ořechov 00282278	VODÁRENSKÁ AKCIOVÁ SPOLEČNOST, a.s. 49455842	Obec Ořechov	120,895	0,358	0,436	0,000	0,794	1,25	1,508	-	0,714
Město Bystřice 00231525	Vodohospodářská společnost Benešov, s.r.o. 47535865	Bystřice	103,731	0,220	0,577	0,000	0,797	1,45	1,501	-	0,705
Město Nová Včelnice 00247146	ČEVAK a.s. 60849657	Nová Včelnice	120,243	0,751	0,050	0,000	0,801	1,23	1,481	-	0,680
Město Jevíčko 00276791	VHOS, a. s. 48172901	Jevíčko	175,569	1,096	0,441	0,000	1,536	1,26	2,213	-	0,677
Město Hrádek 00258725; Obec Kamenný Újezd 00573957	Vodohospodářská společnost Sokolov, s.r.o. 45351325	Rokycansko stočné	165,452	1,318	0,106	0,000	1,424	1,26	2,091	-	0,667
Město Šenov 00297291	MěPOS, příspěvková organizace 00562238	Kanalizace Šenov JIH	100,698	0,462	0,000	0,000	0,462	1,11	1,119	-	0,657
Obec Chotěšov 00256706	ČEVAK a.s. 60849657	Chotěšov	154,587	1,068	0,171	0,000	1,240	1,22	1,883	-	0,643
Obec Litvínovice 00245194; STING CZ s.r.o. 25163302; JIHOSTAV spol. s r.o. 14501112	ČEVAK a.s. 60849657	Litvínovice	103,627	0,479	0,042	0,000	0,521	1,11	1,151	-	0,631
Městys Davle 00241156	Vodohospodářská společnost Benešov, s.r.o. 47535865	Davle	115,427	0,450	0,418	0,000	0,868	1,27	1,461	-	0,593
Město Horní Benešov 00296007	Služby města Horní Benešov s.r.o. 25849701	Horní Benešov	153,042	1,116	0,217	0,000	1,332	1,26	1,924	-	0,592

Benchmarking vlastnických subjektů 2017

Kanalizace - Oddílný model provozování - skupina III.

(hodnota infrastrukturního majetku 100 000 001 - 1 000 000 000 Kč)

Vlastník a IČO	Provozovatel a zároveň příjemce a IČO	Pro místo	Hodnota VIM (mil. Kč)	Nájemné (mil. Kč)	Opravy (mil. Kč)	Podíl z kladného kalkulačního zisku na rozvoj a obnovu (mil. Kč)	Celkové generované prostředky na obnovu VIM (mil. Kč)	% _{OBN}	Výše minimálních prostředků na obnovu majetku (mil. Kč)	Pokrytí obnovy VIM (+/-)	Min. chybějící prostředky na obnovu majetku (mil. Kč)
Město Kardašova Řečice 00246905	ČEVAK a.s. 60849657	Kardašova Řečice	124,897	0,939	0,044	0,000	0,983	1,25	1,563	-	0,579
Obec Kamenice 00240273	Vodohospodářská společnost Benešov, s.r.o. 47535865	Kamenice	269,633	1,802	0,926	0,000	2,728	1,22	3,285	-	0,557
Město Velké Opatovice 00281247	VODÁRENSKÁ AKCIOVÁ SPOLEČNOST, a.s. 49455842	Město Velké Opatovice	151,374	1,439	0,060	0,000	1,499	1,34	2,025	-	0,526
Město Týnec nad Sázavou 00232904	Vodovody a kanalizace Týnec s.r.o. 02433044	Týnec nad Sázavou (V+S); Bukovany (V)	329,390	2,687	0,927	0,000	3,614	1,24	4,094	-	0,480
Obec Chlumčany 00256650	ČEVAK a.s. 60849657	Chlumčany	116,171	0,868	0,120	0,000	0,988	1,24	1,445	-	0,456
Obec Srubec 00245445; EICB Trading, s.r.o. 04833589	ČEVAK a.s. 60849657	Srubec	119,885	0,856	0,021	0,000	0,876	1,11	1,332	-	0,456
Město Jesenice 00241318; OPTREAL, spol. s r.o. 25098420; UNI-PRAG, a. s. 25052110; atd.	1. SčV, a.s. 47549793	Jesenice	366,337	3,935	0,385	0,000	4,320	1,30	4,758	-	0,438
Svazek obcí Tasovice a Hodonice 68689420; Obec Hodonice 00292788; Obec Tasovice 00637611; atd.	VODÁRENSKÁ AKCIOVÁ SPOLEČNOST, a.s. 49455842	Hodonicko	134,941	0,620	0,602	0,000	1,222	1,23	1,659	-	0,437
Město Řevnice 00241636; Obec Lety 00241393; Obec Zadní Třebaň 00234028	EKOS Řevnice, spol. s r.o. 47551828	Vodné a stočné Řevnice	169,560	1,198	0,485	0,000	1,683	1,25	2,116	-	0,433
Městys Ledenice 00245135	ČEVAK a.s. 60849657	Ledenice	125,644	1,063	0,061	0,000	1,124	1,24	1,552	-	0,427
Město Nové Hradky 00245267	ČEVAK a.s. 60849657	Nové Hradky	152,995	1,419	0,019	0,000	1,439	1,22	1,861	-	0,422
Město Dačice 00246476	ČEVAK a.s. 60849657	Dačice	429,340	4,631	0,313	0,000	4,944	1,24	5,334	-	0,390
Město Vyšší Brod 00246191	ČEVAK a.s. 60849657	Vyšší Brod	134,895	1,346	0,032	0,000	1,378	1,30	1,760	-	0,382
Město Kostelec nad Labem 00236951	STAVOKOMPLET spol.s r.o. 47052945	Kostelec nad Labem	172,953	1,743	0,071	0,000	1,814	1,25	2,169	-	0,355
Město Žacléř 00278491	Technické služby Žacléř, spol. s r.o. 25991558	Žacléř	202,420	2,145	0,067	0,000	2,212	1,26	2,560	-	0,348
Město Volary 00250830	ČEVAK a.s. 60849657	Volary	181,549	2,008	0,119	0,000	2,128	1,36	2,474	-	0,346
Město Opočno 00275191	Technické služby města Opočna, s.r.o. 28777981	Opočno	193,668	2,303	0,127	0,000	2,430	1,38	2,667	-	0,237
Město Bruntál 00295892	Severomoravské vodovody a kanalizace Ostrava a.s. 45193665	A 2 Kanál Bruntál	747,669	7,778	1,472	0,000	9,250	1,27	9,481	-	0,230
Město Rajhrad 00282456; Obec Rajhradice 00488291	VODÁRENSKÁ AKCIOVÁ SPOLEČNOST, a.s. 49455842	Město Rajhrad	153,355	1,226	0,568	0,000	1,794	1,26	1,935	-	0,141
Město Kaplice 00245941	ČEVAK a.s. 60849657	Kaplice	301,402	3,188	0,775	0,000	3,963	1,36	4,101	-	0,138
Městys Nehvizdy 00240524	VaK Zápy, s.r.o. 47544511	Městys Nehvizdy	129,958	1,408	0,245	0,000	1,653	1,37	1,776	-	0,123
Město Rtyně v Podkrkonoší 00278238	VAK Rtyně v Podkrkonoší 49290932	Rtyně v Podkrkonoší	100,344	1,196	0,063	0,000	1,258	1,35	1,353	-	0,095

Benchmarking vlastnických subjektů 2017

Kanalizace - Oddílný model provozování - skupina III.

(hodnota infrastrukturního majetku 100 000 001 - 1 000 000 000 Kč)

Vlastník a IČO	Provozovatel a zároveň příjemce a IČO	Pro místo	Hodnota VIM (mil. Kč)	Nájemné (mil. Kč)	Opravy (mil. Kč)	Podíl z kladného kalkulačního zisku na rozvoj a obnovu (mil. Kč)	Celkové generované prostředky na obnovu VIM (mil. Kč)	% _{OBN}	Výše minimálních prostředků na obnovu majetku (mil. Kč)	Pokrytí obnovy VIM (+/-)	Min. chybějící prostředky na obnovu majetku (mil. Kč)
Vodovody a kanalizace Bílovice 70835004; Obec Řícmanice 00374903	VODÁRENSKÁ AKCIOVÁ SPOLEČNOST, a.s. 49455842	Svazek Bílovice	281,860	2,740	0,681	0,000	3,421	1,24	3,491	-	0,070
Město Netolice 00250601	ČEVAK a.s. 60849657	Netolice	144,201	1,629	0,091	0,000	1,721	1,24	1,785	-	0,065
Cecemínsko 71199845; Obec Dřísy 00236811; Obec Ovčáry 00237159; atd.	STAVOKOMPLET spol.s r.o. 47052945	Dobrovolný svazek obcí Cecemínsko	123,507	1,315	0,134	0,000	1,449	1,20	1,483	-	0,034
Obec Psáry 00241580	Vodohospodářská společnost Benešov, s.r.o. 47535865	Psáry	170,023	1,572	0,605	0,000	2,178	1,29	2,199	-	0,022
Město Rokycany 00259047	Vodohospodářská společnost Sokolov, s.r.o. 45351325	Rokycany město	930,272	12,648	1,291	0,000	13,939	1,25	11,606	+	0,000
Svazek vodovodů a kanalizací Tišnovsko 49457004; Obec Moravské Knínice 00488216; Obec Lažánky 00281972; atd.	VODÁRENSKÁ AKCIOVÁ SPOLEČNOST, a.s. 49455842	Svazek Tišnovsko	891,108	13,500	1,644	0,000	15,144	1,23	10,975	+	0,000
Vodovody a kanalizace Prostějov, a.s. 49451723; Město Konice 00288365; Obec Bedihošť 00288004; atd.	MORAVSKÁ VODÁRENSKÁ, a.s. 61859575	Prostějovsko	864,570	56,252	4,495	0,000	60,747	1,43	12,359	+	0,000
Město Svitavy 00277444	Vodárenská Svitavy s.r.o. 27549704	Svitavy	861,330	25,246	2,510	0,000	27,756	1,21	10,408	+	0,000
Město Benešov 00231401	Vodohospodářská společnost Benešov, s.r.o. 47535865	Benešov	852,363	17,412	2,239	0,000	19,651	1,41	12,036	+	0,000
Město Litovel 00299138; Obec Medlov 00575666; Obec Mladeč 00299219; atd.	Vodohospodářská společnost ČERLINKA s.r.o. 47150904	Litovel, Medlov, Žerotín, Červenka, Mladeč, Dětrichov, Haňovice, Hnojice, Pňovice Strukov	836,727	15,846	6,567	0,626	23,039	1,37	11,422	+	0,000
Svazek obcí pro vodovody a kanalizace Šlapanicko 49458833; Obec Babice Nad Svitavou 00281557; Město Šlapanice 00282651; atd.	VODÁRENSKÁ AKCIOVÁ SPOLEČNOST, a.s. 49455842	Svazek Šlapanicko	826,550	14,904	1,432	0,000	16,336	1,11	9,184	+	0,000
Město Domažlice 00253316; Obec Zahořany 00253880; Ing. Jitka Rubášová 00000000	Chodské vodárny a kanalizace, a.s. 49788761	Domažlice	782,224	13,560	1,046	0,000	14,606	1,33	10,396	+	0,000
Město Brandýs nad Labem-Stará Boleslav 00240079	STAVOKOMPLET spol.s r.o. 47052945	Brandýs nad Labem - Stará Boleslav	756,834	11,750	6,902	0,000	18,652	1,27	9,631	+	0,000
Město Prachatice 00250627; Ing. Martin Dostál 00000000	ČEVAK a.s. 60849657	Prachatice	654,216	11,500	0,470	0,000	11,970	1,37	8,984	+	0,000
Město Třeboň 00247618	Městská Vodohospodářská s.r.o. 28136853	Třeboň	612,760	12,915	0,281	0,000	13,196	1,23	7,563	+	0,000

Benchmarking vlastnických subjektů 2017

Kanalizace - Oddílný model provozování - skupina III.

(hodnota infrastrukturního majetku 100 000 001 - 1 000 000 000 Kč)

Vlastník a IČO	Provozovatel a zároveň příjemce a IČO	Pro místo	Hodnota VIM (mil. Kč)	Nájemné (mil. Kč)	Opravy (mil. Kč)	Podíl z kladného kalkulačního zisku na rozvoj a obnovu (mil. Kč)	Celkové generované prostředky na obnovu VIM (mil. Kč)	%OBN	Výše minimálních prostředků na obnovu majetku (mil. Kč)	Pokrytí obnovy VIM (+/-)	Min. chybějící prostředky na obnovu majetku (mil. Kč)
Město Vodňany 00251984	ČEVAK a.s. 60849657	Vodňany	565,508	7,876	0,937	0,000	8,813	1,36	7,704	+	0,000
Vodovody a kanalizace Židlochovicko 49458841	VODÁRENSKÁ AKCIOVÁ SPOLEČNOST, a.s. 49455842	Svazek Židlochovicko	561,318	5,200	2,683	0,000	7,883	1,27	7,107	+	0,000
Město Polička 00277177	VHOS, a. s. 48172901	Polička	536,622	14,531	0,443	0,000	14,975	1,38	7,403	+	0,000
Město Dvůr Králové nad Labem 00277819	Městské vodovody a kanalizace Dvůr Králové nad Labem s.r.o. 28818334	Dvůr Králové nad Labem	534,298	7,440	0,756	0,000	8,196	1,11	5,937	+	0,000
Město Slaný 00234877	Středočeské vodárny, a.s. 26196620	oblast Slaný	530,870	5,800	2,590	0,000	8,390	1,31	6,941	+	0,000
Město Moravská Třebová 00277037	VHOS, a. s. 48172901	Moravská Třebová	526,585	16,463	0,375	0,000	16,838	1,23	6,487	+	0,000
Město Vlašim 00232947	Vodohospodářská společnost Benešov, s.r.o. 47535865	Vlašim	491,846	8,044	2,587	0,000	10,631	1,27	6,262	+	0,000
Město Lysá nad Labem 00239402	STAVOKOMPLET spol.s r.o. 47052945	Lysá nad Labem	479,272	6,574	0,421	0,000	6,995	1,23	5,883	+	0,000
Město Červený Kostelec 00272566	Voda Červený Kostelec, s.r.o. 25917919	Červený Kostelec	475,714	5,296	0,454	0,000	5,750	1,20	5,727	+	0,000
Město Čelákovice 00240117	1. SČV, a.s. 47549793	Čelákovice	475,400	10,394	0,739	0,000	11,133	1,21	5,755	+	0,000
Město Sušice 00256129	ČEVAK a.s. 60849657	Sušice	467,520	10,783	1,510	0,000	12,293	1,27	5,920	+	0,000
Město Litomyšl 00276944	V O D O V O D Y spol. s r.o. 62062948	Litomyšl	460,105	17,250	2,134	0,000	19,384	1,36	6,239	+	0,000
Město Veselí nad Lužnicí 00253081	ČEVAK a.s. 60849657	Veselí nad Lužnicí	441,336	7,420	0,383	0,000	7,803	1,29	5,714	+	0,000
Město Přeštice 00257125	ČEVAK a.s. 60849657	Přeštice	439,790	7,641	0,336	0,000	7,978	1,21	5,341	+	0,000
Město Český Krumlov 00245836	ČEVAK a.s. 60849657	Český Krumlov	413,866	8,889	0,817	0,000	9,706	1,11	4,599	+	0,000
Město Milevsko 00249831	ČEVAK a.s. 60849657	Milevsko	390,020	6,360	0,125	0,000	6,485	1,32	5,134	+	0,000
Město Roztoky 00241610	Severočeské vodovody a kanalizace, a.s. 49099451	Roztoky	354,445	4,737	0,592	0,000	5,330	1,43	5,062	+	0,000
Město Český Brod 00235334	1. SČV, a.s. 47549793	Český Brod	330,295	5,043	1,351	0,000	6,394	1,27	4,206	+	0,000
Město Horšovský Týn 00253383	Chodské vodárny a kanalizace, a.s. 49788761	Horšovský týn	318,463	4,121	0,215	0,000	4,336	1,32	4,214	+	0,000
Město Horažďovice 00255513	ČEVAK a.s. 60849657	Horažďovice	307,158	3,750	0,916	0,000	4,665	1,29	3,957	+	0,000
Město Blatná 00250996	ČEVAK a.s. 60849657	Blatná	306,871	3,260	0,716	0,000	3,976	1,26	3,855	+	0,000
Město Kuřim 00281964; Lidl Česká republika v.o.s. 26178541	Brněnské vodárny a kanalizace, a.s. 46347275	Město Kuřim	304,363	5,750	0,660	0,000	6,410	1,11	3,382	+	0,000
Město Dobřany 00256552	ČEVAK a.s. 60849657	Dobřany	302,526	3,081	1,217	0,000	4,298	1,30	3,923	+	0,000
Město Vimperk 00250805	ČEVAK a.s. 60849657	Vimperk	301,351	5,677	0,185	0,000	5,861	1,31	3,940	+	0,000
Město Mníšek Pod Brdy 00242748; DE BARONS INVESTMENT, s.r.o. 24276910; Manželé Weiglovi 00000000	1. SČV, a.s. 47549793	Mníšek pod Brdy	289,487	3,476	0,420	0,000	3,896	1,31	3,780	+	0,000
Město Kostelec nad Černými Lesy 00235474; Živcova pila, s.r.o. 26732777	VODOS s.r.o. 47538457	180 Kostelec n. Č.l.	274,780	2,427	0,809	0,000	3,236	1,18	3,233	+	0,000

Benchmarking vlastnických subjektů 2017

Kanalizace - Oddílný model provozování - skupina III.

(hodnota infrastrukturního majetku 100 000 001 - 1 000 000 000 Kč)

Vlastník a IČO	Provozovatel a zároveň příjemce a IČO	Pro místo	Hodnota VIM (mil. Kč)	Nájemné (mil. Kč)	Opravy (mil. Kč)	Podíl z kladného kalkulačního zisku na rozvoj a obnovu (mil. Kč)	Celkové generované prostředky na obnovu VIM (mil. Kč)	%OBN	Výše minimálních prostředků na obnovu majetku (mil. Kč)	Pokrytí obnovy VIM (+/-)	Min. chybějící prostředky na obnovu majetku (mil. Kč)
Město Police nad Metují 00272949	Technické služby Police nad Metují, s. r. o. 25264176	ČOV Police nad Metují	246,610	3,548	0,775	0,000	4,323	1,54	3,798	+	0,000
Město Česká Skalice 00272591	Českoskalické vodárny, s.r.o. 27481557	Česká Skalice	246,159	4,987	0,300	0,000	5,287	1,35	3,318	+	0,000
Město Úvaly 00240931	Technické služby města Úvaly, příspěvková organizace 04441869	Úvaly	237,710	5,490	0,400	0,000	5,890	1,11	2,641	+	0,000
Obec Průhonice 00241563; Obec Čestlice 00240125	Technické služby Průhonice, s.r.o. 49825291	Průhonice	214,450	5,200	0,810	0,000	6,010	1,27	2,733	+	0,000
Město Blovice 00256455	ČEVAK a.s. 60849657	Blovice	206,237	2,433	0,275	0,000	2,708	1,21	2,494	+	0,000
Město Zbýšov 00282928	Svazek vodovodů a kanalizací, Vodárna Zbýšov 49459058	Zbýšov a Zakřany	198,645	2,600	0,226	0,000	2,826	1,35	2,690	+	0,000
Město Nové Strašecí 00244155; Křivoklátská vyhlídka s.r.o. 28235843; Jiří Lípa 00000000	Technické služby Nové Strašecí, s.r.o. 27236846	Město Nové Strašecí	192,829	2,941	0,736	0,000	3,677	1,30	2,504	+	0,000
Město Žirovnice 00249505	ČEVAK a.s. 60849657	Žirovnice	187,812	3,081	0,157	0,000	3,238	1,39	2,615	+	0,000
Obec Dolní Břežany 00241202; Fyzikální ústav AV ČR, v. v. i. 68378271; Václav Cihelka 00000000; atd.	1. SČV, a.s. 47549793	Dolní Břežany	169,688	2,286	0,357	0,000	2,643	1,32	2,242	+	0,000
Město Slavonice 00247456	ČEVAK a.s. 60849657	Slavonice	157,169	2,591	0,145	0,000	2,736	1,22	1,913	+	0,000
Obec Jirny 00240257	VaK Zápy, s.r.o. 47544511	Obec Jirny	150,719	2,133	0,325	0,000	2,458	1,26	1,894	+	0,000
Dr.Josef Stanislav - MOSTEX import-export 15553647; Město Modřice 00282103; MORAVOSTAV Brno, a.s. stavební společnost 46347542; atd.	Brněnské vodárny a kanalizace, a.s. 46347275	Město Modřice	147,600	4,950	1,248	0,000	6,198	1,11	1,640	+	0,000
Obec Líně 00258059; Josef Touš 00000000	ČEVAK a.s. 60849657	Líně	147,390	2,155	0,290	0,000	2,445	1,31	1,932	+	0,000
Obec Vestec 00507644; Město Jesenice 00241318	Technické služby Dolnobřežanska, s.r.o. 03711617	Vestec ZÓNA 1	137,014	3,945	0,357	0,000	4,302	1,41	1,930	+	0,000
Městys Jince 00242381	příspěvková organizace Služby městyse Jince 72544066	Jince	136,535	2,700	0,120	0,000	2,820	1,29	1,755	+	0,000
Město Hostinné 00277908	Městská správa Hostinné s.r.o. 25959751	Hostinné - město	134,868	3,680	0,127	0,000	3,807	1,44	1,944	+	0,000
Obec Velké Přílepy 00241806	Vodovody a kanalizace Beroun, a.s. 46356975	Velké Přílepy	128,237	1,589	0,148	0,000	1,737	1,22	1,562	+	0,000
Obec Horoměřice 00241229	1. Vodohospodářská společnost, s.r.o. 47551917	Horoměřice	113,969	2,518	0,263	0,000	2,780	1,28	1,456	+	0,000
Obec Studená 00247545	ČEVAK a.s. 60849657	Studená	110,233	3,036	0,216	0,000	3,252	1,38	1,520	+	0,000

Vysvětlivky:

+ pokrývá obnovu VIM

- nepokrývá obnovu VIM

Pozn.: Při stanovení teoretické minimální výše prostředků na obnovu se nebere do úvahy plátcovství DPH vlastníka infrastrukturního majetku.

Benchmarking vlastnických subjektů 2017

Kanalizace - Oddílný model provozování - skupina III.

(hodnota infrastrukturního majetku 100 000 001 - 1 000 000 000 Kč)

Pokrytí obnovy majetku - oddílný model se servisní smlouvou

Vlastník a zároveň příjemce a IČO	Provozovatel a IČO	Pro místo	Hodnota VIM (mil. Kč)	Odpisy (mil. Kč)	Prostředky obnovy VIM (mil. Kč)	Opravy (mil. Kč)	Podíl z kladného kalkulačního zisku na rozvoj a obnovu (mil. Kč)	Záporný kalkulační zisk (mil. Kč)	Celkové generované prostředky na obnovu VIM (mil. Kč)	%OBN	Výše minimálních prostředků na obnovu majetku (mil. Kč)	Pokrytí obnovy VIM (+/-)	Min. chybějící prostředky na obnovu majetku (mil. Kč)
Město Humpolec 00248266	VODAK Humpolec, s.r.o. 49050541	Humpolec, Hněvkovice, Petrovice, Plačkov, Vilémov, Rozkoš, Světlice, Kletečná, Lhotka, Krasoňov	720,034	2,628	0,000	4,979	0,000	0,000	7,606	1,30	9,340	-	1,734
Město Nový Knín 00242888	Vodohospodářská společnost Dobříš spol. s r.o. 49549677	Nový Knín	126,539	0,877	0,000	0,262	0,000	-0,970	0,169	1,25	1,579	-	1,410
Městys Štěchovice 00241725	Vodohospodářská společnost Benešov, s.r.o. 47535865	Městys Štěchovice	101,774	1,035	0,970	0,114	0,000	-3,026	0,000	1,30	1,319	-	1,319
Dobrovolný svazek obcí Vidče a Strítež nad Bečvou 75086239	Vodovody a kanalizace Vsetín, a.s. 47674652	Vidče-Strítež	117,462	0,000	0,000	0,000	0,000	0,000	0,000	1,11	1,305	-	1,305
Město Pelhřimov 00248801	Čistírna odpadních vod Pelhřimov s.r.o. 04605683	Pelhřimov-obce-S	110,186	0,018	0,000	0,021	0,000	0,000	0,039	1,11	1,224	-	1,186
Město Kamenice nad Lipou 00248380	VODAK Humpolec, s.r.o. 49050541	Kamenice n./L.,Pravíkov, Gabrielka, Vodná,Antonka	238,869	1,652	0,000	0,621	0,000	0,000	2,273	1,30	3,105	-	0,831
Město Horní Cerekev 00248185	VODAK Humpolec, s.r.o. 49050541	Horní Cerekev	109,048	0,567	0,000	0,082	0,000	-0,061	0,588	1,23	1,345	-	0,756
Obec Horní Bečva 00303771	Kanalizace Bečva s.r.o. 04508700	Horní a Prostřední Bečva	112,448	0,005	0,611	0,000	0,000	0,000	0,615	1,11	1,249	-	0,634
Město Pelhřimov 00248801	Čistírna odpadních vod Pelhřimov s.r.o. 04605683	Pelhřimov-S	949,726	10,812	0,000	9,413	0,000	0,000	20,225	1,30	12,299	+	0,000
Vodárenská společnost Česká Třebová, s.r.o. 60108118	Orlická vodohospodářská společnost Česká Třebová s. r. o. 49813561	Česká Třebová, Přívrat, Němčice	684,821	8,323	2,220	1,808	0,000	-0,228	12,124	1,26	8,597	+	0,000

Vysvětlivky:

+ pokrývá obnovu VIM

- nepokrývá obnovu VIM

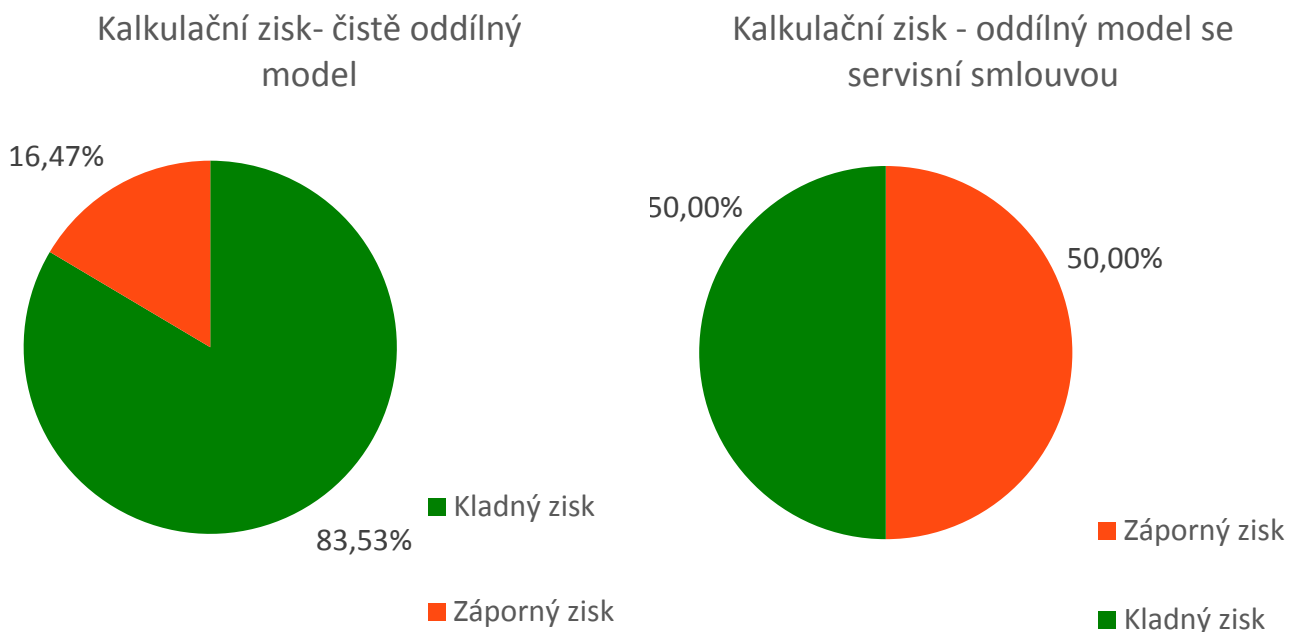
Pozn.: Při stanovení teoretické minimální výše prostředků na obnovu se nebere do úvahy plátcovství DPH vlastníka infrastrukturního majetku.

Benchmarking vlastnických subjektů 2017

Kanalizace - Oddílný model provozování - skupina III.

(hodnota infrastrukturního majetku 100 000 001 - 1 000 000 000 Kč)

U osmi Porovnaní vlastnícké subjekty negenerují dostatečné množství prostředků na financování obnovy. V jednom případě jsou v ceně pro stočné nulové odpisy VIM, ve dvou případech nebyly uvedeny žádné náklady na opravy (případně náklady na jejich realizaci mohou být nesprávně vykázány v kalkulační položce 5.2 Ostatní náklady provozní externí) a na žádném z osmi Porovnaní není do ceny pro stočné započten kalkulační zisk (ve třech případech je kalkulační zisk záporný). Na dvou Porovnaních, u kterých vlastníci generují dostatečné množství prostředků na pokrytí minimální hodnoty prostředků na obnovu, byly do ceny pro stočné započteny zejména odpisy a opravy VIM. V případě vlastníka Vodárenská společnost Česká Třebová, s. r. o. obsahuje cena pro stočné také prostředky obnovy VIM uvedené na ř. 4.4 Porovnaní a celkové generované prostředky na obnovu jsou upraveny o záporný kalkulační zisk.



Používání kladného kalkulačního zisku jako součásti ceny pro stočné je silně ovlivněno modelem provozování. Z grafů výše je patrné, že podíl kladného kalkulačního zisku u Porovnaní s čistě oddílným modelem provozování (tj. 83,53 %) je vyšší než podíl kladného kalkulačního zisku v případě provozování formou servisních smluv (tj. 50,00 %). V případě čistě oddílného modelu provozování představuje kalkulační zisk odměnu provozovatele a výše zisku vlastníka VIM je zahrnuta v nájemném (tzn. MZe nemá tuto informaci k dispozici), v případě provozování formou servisních smluv je kalkulační zisk nejen odměnou vlastníka VIM, ale často i nástrojem na úpravu výše ceny (zisk provozovatele je součástí kalkulační položky 5.2 Ostatní provozní náklady externí).

V tabulce dále jsou uvedena Porovnaní se záporným ziskem s oddílným modelem se servisní smlouvou. Dochází zde k dotování provozování VIM jejím vlastníkem. Nejvyšší záporný zisk v dané skupině vykazuje Porovnaní pro místo Městys Štěchovice.

Vlastník a IČO	Provozovatel a IČO	Pro místo	Záporný kalkulační zisk (mil. Kč)
Městys Štěchovice 00241725	Vodohospodářská společnost Benešov, s.r.o. 47535865	Městys Štěchovice	-3,026
Město Nový Knín 00242888	Vodohospodářská společnost Dobříš spol. s r.o. 49549677	Nový Knín	-0,970
Vodárenská společnost Česká Třebová, s.r.o. 60108118	Orlická vodohospodářská společnost Česká Třebová s. r. o. 49813561	Česká Třebová, Přívrat, Němčice	-0,228
Město Horní Cerekev 00248185	VODAK Humpolec, s.r.o. 49050541	Horní Cerekev	-0,061

Průměrná cena pro stočné u Porovnání s čistě oddílným modelem s dosaženou minimální výší prostředků obnovy vychází 34,92 Kč/m³. U Porovnání s čistě oddílným modelem, která negenerují dostatečné množství prostředků na obnovu, vychází průměrná cena 30,21 Kč/m³. Teoretická cena pro stočné při pokrytí prostředků obnovy a nulovém zisku u těchto Porovnání činí 41,35 Kč/m³. Z porovnání těchto údajů je zřejmé, že průměrné zvýšení ceny pro Porovnání, která negenerují dostatečné množství prostředků na obnovu je 11,14 Kč/m³ za předpokladu, že nedojde k porušení cenových předpisů. Zajímavým ukazatelem u těchto Porovnání jsou chybějící prostředky obnovy na m³. V této skupině se pohybují v rozmezí 0,16 - 126,24 Kč. Zvýšení ceny pro stočné ve výši několika Kč by nemělo být pro konečné odběratele významnou zátěží a nezbývá než jej doporučit. U zvýšení v řádech desítek Kč je pak nutné zvažovat sociální únosnost výsledné ceny. Nejvyšší cena z Porovnání s čistě oddílným modelem ve výši 65,57 Kč/m³ je uvedena na Porovnání vlastníka Město Kardašova Řečice (provozovatel ČEVAK a.s.). Přestože je na tomto Porovnání uvedena poměrně vysoká cena pro stočné, v roce 2017 zde nebyla pokryta minimální teoretická výše prostředků na obnovu.

Průměrná cena pro stočné u Porovnání ve skupině používajících pro provozování servisní smlouvu s dosaženou minimální výší prostředků potřebných na obnovu VIM je 27,38 Kč/m³. U Porovnání, která negenerují minimální výší prostředků na obnovu, vychází průměrná cena 22,45 Kč/m³. Teoretická cena pro stočné při pokrytí prostředků obnovy a nulovém zisku u těchto Porovnání činí 41,46 Kč/m³. Z porovnání těchto údajů je zřejmé, že průměrné zvýšení ceny pro Porovnání, která negenerují dostatečné množství prostředků na obnovu je 19,01 Kč/m³ za předpokladu, že nedojde k porušení cenových předpisů. U těchto Porovnání se chybějící prostředky obnovy na m³ pohybují v rozmezí 1,63 - 47,06 Kč. Zvýšení ceny pro stočné ve výši několika Kč by nemělo být pro konečné odběratele významnou zátěží a nezbývá než jej doporučit. U zvýšení v řádech desítek Kč je pak nutné zvažovat sociální únosnost výsledné ceny. Nejvyšší cena z Porovnání se servisní smlouvou ve výši 38,97 Kč/m³ je na Porovnání vlastníka Město Nový Knín (provozovatel Vodohospodářská společnost Dobříš spol. s.r.o.), ale pokrytí minimální výše prostředků na obnovu nebylo zabezpečeno.

V následující tabulce je uveden seznam Porovnání pro čistě oddílný model, na kterých bylo vykázáno nulové, případně záporné nájemné.

Vlastník a IČO	Provozovatel a IČO	Pro místo	Nájemné (mil. Kč)
Město Krásná Lípa 00261459; Severočeská vodárenská společnost a.s. 49099469	Severočeské vodovody a kanalizace, a.s. 49099451	Krásná Lípa	-0,495
Dobrovolný svazek obcí Církvice a Nové Dvory - Klejnarka 69766207	STAVOKOMPLET spol.s r.o. 47052945	DSO Klejnarka - Církvice - Nové Dvory	0,000
Město Hostivice 00241237	Technické služby Hostivice 00875210	Hostivice	0,000
Obec Pravlov 00488071; Obec Kupařovice 00405493; Obec Trboušany 00365726; atd.	Vodovod - svazek obcí Pravlov, Trboušany, Němčičky, Kupařovice 70825564	Vodovod PTNK	0,000
Město Kostelec Na Hané 00288373	Služby města Kostelce na Hané, příspěvková organizace 65762452	Kostelec na Hané	0,000
Městys Veverská Bítýška 00282804; Obec Chudčice 00362956	Vodárenský svazek "Bíteško" 49458191	Veverská Bítýška - Chudčice	0,000
Město Slušovice 00284475; Obec Březová 00568511	Služby města Slušovice, příspěvková organizace 75158108	Slušovice	0,000
Město Rýmařov 00296317	Městské služby Rýmařov, s.r.o. 60320613	Rýmařov	0,000
Městys Klenčí pod Čerchovem 00253472; Obec Chodov 00253421; Obec Trhanov 00572209	P R A V E S, spol. s r.o. 18230547	Klenčí, Chodov, Trhanov	0,000
Statutární město Ostrava 00845451; Letiště Ostrava, a.s. 26827719; Letecké Cargo Mošnov s.r.o. 28936175	Severomoravské vodovody a kanalizace Ostrava a.s. 45193665	A 7 Mošnov	0,000

Na řádku č. 20 Porovnání bylo celkem za skupinu od roku 2009 vytvořeno 3,59 mld. Kč prostředků na financování obnovy VIM a čerpáno 3,34 mld. Kč. V roce 2017 bylo ve

skupině vytvořeno 519,49 mil. Kč prostředků na financování obnovy VIM. Uvedená hodnota tvoří jen 81,33 % vypočtené minimální výše prostředků na obnovu VIM stanovené postupem (viz kapitola 2.2), která by měla být 638,73 mil. Kč za rok. V roce 2017 bylo čerpáno celkem 428,97 mil. Kč pocházejících ze stočného a ostatních zdrojů. Na 34 Porovnáních byly uvedeny nulové všechny čtyři položky řádku 20, je otázkou, zda mají tito vlastníci vypracovaný Plán financování obnovy.

7.3.4 Seznam analyzovaných vlastníků

Vlastník a IČO	Provozovatel a IČO	Pro místo	Hodnota majetku (mil. Kč)	Skupina (vlastnický BM)
Město Čelákovice 00240117	1. SčV, a.s. 47549793	Čelákovice	475,400	III.skupina (>100 mil.Kč)
Město Český Brod 00235334	1. SčV, a.s. 47549793	Český Brod	330,295	III.skupina (>100 mil.Kč)
Obec Dolní Břežany 00241202; Fyzikální ústav AV ČR, v. v. i. 68378271; Václav Cihelka 00000000; Jiří Kratochvíl 44688288	1. SčV, a.s. 47549793	Dolní Břežany	169,688	III.skupina (>100 mil.Kč)
Město Jesenice 00241318; OPTREAL, spol. s r.o. 25098420; UNI-PRAG, a. s. 25052110; BEMETT nemovitostní uzavřený investiční fond, a.s. 24181790; JIMAST DEVELOPMENT s.r.o. 27626351; Ing. Karel Vala 00000000; Jana Krausová 00000000; AWP s.r.o. 26762854; PAOLETTA s.r.o. 27257983	1. SčV, a.s. 47549793	Jesenice	366,337	III.skupina (>100 mil.Kč)
Město Mníšek Pod Brdy 00242748; DE BARONS INVESTMENT, s.r.o. 24276910; Manželé Weiglvi 00000000	1. SčV, a.s. 47549793	Mníšek pod Brdy	289,487	III.skupina (>100 mil.Kč)
Město Sedlčany 00243272	1. SčV, a.s. 47549793	Sedlčany	357,564	III.skupina (>100 mil.Kč)
Obec Milín 00242730; Svazek obcí pro vodovody a kanalizace 48955001; Obec Podlesí 00662941; Obec Bohutín 00241946; Obec Lazsko 00662879; Obec Nečín 00242799; Obec Dubenec 00662801; Obec Háje 00662828; Obec Trhové Dušníky 00663000; Obec Dubno 00662810; Petra Adamová 00000000	1. SčV, a.s. 47549793	Svazek obcí Příbram	313,596	III.skupina (>100 mil.Kč)
Obec Horoměřice 00241229	1. Vodohospodářská společnost, s.r.o. 47551917	Horoměřice	113,969	III.skupina (>100 mil.Kč)
Město Dobřichovice 00241181; Obec Všenory 00241849; Obec Lety 00241393; Obec Karlík 44684967; Obec Černolice 00241113	AQUACONSULT, spol. s r.o. 47536209	VŠEDOKALČE	398,968	III.skupina (>100 mil.Kč)
Obec Lutín 00299189	ARKO TECHNOLOGY, a.s. 00219169	Obec Lutín	209,624	III.skupina (>100 mil.Kč)
Město Kuřim 00281964; Lidl Česká republika v.o.s. 26178541	Brněnské vodárny a kanalizace, a.s. 46347275	Město Kuřim	304,363	III.skupina (>100 mil.Kč)
Dr.Josef Stanislav - MOSTEX import-export 15553647; Město Modřice 00282103; MORAVOSTAV Brno, a.s. stavební společnost 46347542; HYDROTECH s.r.o. 48245852	Brněnské vodárny a kanalizace, a.s. 46347275	Město Modřice	147,600	III.skupina (>100 mil.Kč)
Město Česká Skalice 00272591	Českoskalické vodárny, s.r.o. 27481557	Česká Skalice	246,159	III.skupina (>100 mil.Kč)
Město Bavorov 00250945	ČEVAK a.s. 60849657	Bavorov	105,493	III.skupina (>100 mil.Kč)
Město Blatná 00250996	ČEVAK a.s. 60849657	Blatná	306,871	III.skupina (>100 mil.Kč)
Město Blovice 00256455	ČEVAK a.s. 60849657	Blovice	206,237	III.skupina (>100 mil.Kč)
Město Borovany 00244686	ČEVAK a.s. 60849657	Borovany	223,371	III.skupina (>100 mil.Kč)
Obec Boršov Nad Vltavou 00244694	ČEVAK a.s. 60849657	Boršov nad Vltavou	111,059	III.skupina (>100 mil.Kč)
Město Český Krumlov 00245836	ČEVAK a.s. 60849657	Český Krumlov	413,866	III.skupina (>100 mil.Kč)
Město Dačice 00246476	ČEVAK a.s. 60849657	Dačice	429,340	III.skupina (>100 mil.Kč)
Město Dobřany 00256552	ČEVAK a.s. 60849657	Dobřany	302,526	III.skupina (>100 mil.Kč)
Obec Dubné 00244856; Roman Jalůvka 00000000	ČEVAK a.s. 60849657	Dubné	124,097	III.skupina (>100 mil.Kč)
Město Hluboká nad Vltavou 00244899	ČEVAK a.s. 60849657	Hluboká nad Vltavou	300,085	III.skupina (>100 mil.Kč)
Město Horažďovice 00255513	ČEVAK a.s. 60849657	Horažďovice	307,158	III.skupina (>100 mil.Kč)
Město Horní Planá 00245895	ČEVAK a.s. 60849657	Horní Planá	193,479	III.skupina (>100 mil.Kč)
Obec Chlumčany 00256650	ČEVAK a.s. 60849657	Chlumčany	116,171	III.skupina (>100 mil.Kč)
Obec Chotěšov 00256706	ČEVAK a.s. 60849657	Chotěšov	154,587	III.skupina (>100 mil.Kč)
Obec Kamenný Újezd 00245062	ČEVAK a.s. 60849657	Kamenný Újezd	126,133	III.skupina (>100 mil.Kč)
Město Kaplice 00245941	ČEVAK a.s. 60849657	Kaplice	301,402	III.skupina (>100 mil.Kč)

Benchmarking vlastnických subjektů 2017

Kanalizace - Oddílný model provozování - skupina III.

(hodnota infrastrukturního majetku 100 000 001 - 1 000 000 000 Kč)

Vlastník a IČO	Provozovatel a IČO	Pro místo	Hodnota majetku (mil. Kč)	Skupina (vlastnický BM)
Město Kardašova Řečice 00246905	ČEVAK a.s. 60849657	Kardašova Řečice	124,897	III.skupina (>100 mil.Kč)
Obec Kunžak 00246964	ČEVAK a.s. 60849657	Kunžak	100,919	III.skupina (>100 mil.Kč)
Městys Ledenice 00245135	ČEVAK a.s. 60849657	Ledenice	125,644	III.skupina (>100 mil.Kč)
Městys Lhenice 00250546	ČEVAK a.s. 60849657	Lhenice	102,410	III.skupina (>100 mil.Kč)
Obec Líně 00258059; Josef Touš 00000000	ČEVAK a.s. 60849657	Líně	147,390	III.skupina (>100 mil.Kč)
Město Lišov 00245178	ČEVAK a.s. 60849657	Lišov	215,940	III.skupina (>100 mil.Kč)
Obec Litvínovice 00245194; STING CZ s.r.o. 25163302; JIHOSTAV spol. s r.o. 14501112	ČEVAK a.s. 60849657	Litvínovice	103,627	III.skupina (>100 mil.Kč)
Město Lomnice nad Lužnicí 00247022	ČEVAK a.s. 60849657	Lomnice nad Lužnicí	125,641	III.skupina (>100 mil.Kč)
Městys Malšice 00252522	ČEVAK a.s. 60849657	Malšice	120,378	III.skupina (>100 mil.Kč)
Městys Křemže 00245950	ČEVAK a.s. 60849657	Městys Křemže	150,549	III.skupina (>100 mil.Kč)
Město Milevsko 00249831	ČEVAK a.s. 60849657	Milevsko	390,020	III.skupina (>100 mil.Kč)
Město Mirovice 00249858	ČEVAK a.s. 60849657	Mirovice	108,631	III.skupina (>100 mil.Kč)
Město Netolice 00250601	ČEVAK a.s. 60849657	Netolice	144,201	III.skupina (>100 mil.Kč)
Město Nová Bystřice 00247138	ČEVAK a.s. 60849657	Nová Bystřice	157,220	III.skupina (>100 mil.Kč)
Město Nová Včelnice 00247146	ČEVAK a.s. 60849657	Nová Včelnice	120,243	III.skupina (>100 mil.Kč)
Město Nové Hradky 00245267	ČEVAK a.s. 60849657	Nové Hradky	152,995	III.skupina (>100 mil.Kč)
Město Prachatice 00250627; Ing. Martin Dostál 00000000	ČEVAK a.s. 60849657	Prachatice	654,216	III.skupina (>100 mil.Kč)
Město Protivín 00250023	ČEVAK a.s. 60849657	Protivín	553,889	III.skupina (>100 mil.Kč)
Město Přeštice 00257125	ČEVAK a.s. 60849657	Přeštice	439,790	III.skupina (>100 mil.Kč)
Město Rudolfov 00245381	ČEVAK a.s. 60849657	Rudolfov	131,995	III.skupina (>100 mil.Kč)
Město Slavonice 00247456	ČEVAK a.s. 60849657	Slavonice	157,169	III.skupina (>100 mil.Kč)
Město Soběslav 00252921	ČEVAK a.s. 60849657	Soběslav	375,262	III.skupina (>100 mil.Kč)
Obec Srubec 00245445; EICB Trading, s.r.o. 04833589	ČEVAK a.s. 60849657	Srubec	119,885	III.skupina (>100 mil.Kč)
Obec Studená 00247545	ČEVAK a.s. 60849657	Studená	110,233	III.skupina (>100 mil.Kč)
Město Suchdol nad Lužnicí 00247561	ČEVAK a.s. 60849657	Suchdol nad Lužnicí	262,965	III.skupina (>100 mil.Kč)
Město Sušice 00256129	ČEVAK a.s. 60849657	Sušice	467,520	III.skupina (>100 mil.Kč)
Obec Štáhlavy 00257290	ČEVAK a.s. 60849657	Štáhlavy	152,887	III.skupina (>100 mil.Kč)
Město Trhové Sviny 00245551	ČEVAK a.s. 60849657	Trhové Sviny	192,177	III.skupina (>100 mil.Kč)
Obec Vacov 00250783	ČEVAK a.s. 60849657	Vacov	125,323	III.skupina (>100 mil.Kč)
Obec Včelná 00245607	ČEVAK a.s. 60849657	Včelná	137,722	III.skupina (>100 mil.Kč)
Město Velešín 00246174	ČEVAK a.s. 60849657	Velešín	199,678	III.skupina (>100 mil.Kč)
Město Veselí nad Lužnicí 00253081	ČEVAK a.s. 60849657	Veselí nad Lužnicí	441,336	III.skupina (>100 mil.Kč)
Město Vimperk 00250805	ČEVAK a.s. 60849657	Vimperk	301,351	III.skupina (>100 mil.Kč)
Město Vodňany 00251984	ČEVAK a.s. 60849657	Vodňany	565,508	III.skupina (>100 mil.Kč)
Město Volary 00250830	ČEVAK a.s. 60849657	Volary	181,549	III.skupina (>100 mil.Kč)
Město Vyšší Brod 00246191	ČEVAK a.s. 60849657	Vyšší Brod	134,895	III.skupina (>100 mil.Kč)
Město Zlív 00245721	ČEVAK a.s. 60849657	Zlív	196,025	III.skupina (>100 mil.Kč)
Město Žirovnice 00249505	ČEVAK a.s. 60849657	Žirovnice	187,812	III.skupina (>100 mil.Kč)
Město Pelhřimov 00248801	Čistírna odpadních vod Pelhřimov s.r.o. 04605683	Pelhřimov-obce-S	110,186	III.skupina (>100 mil.Kč)
Město Pelhřimov 00248801	Čistírna odpadních vod Pelhřimov s.r.o. 04605683	Pelhřimov-S	949,726	III.skupina (>100 mil.Kč)
Město Řevnice 00241636; Obec Lety 00241393; Obec Zadní Třeboň 00234028	EKOS Řevnice, spol. s r.o. 47551828	Vodné a stočné Řevnice	169,560	III.skupina (>100 mil.Kč)
Město Kašperské Hory 00255645	EVK Kašperské Hory s.r.o. 05230624	Kašperské Hory - za období 1.7. - 31.12.2017	110,895	III.skupina (>100 mil.Kč)
Město Domažlice 00253316; Obec Zahořany 00253880; Ing. Jitka Rubášová 00000000	Chodské vodárny a kanalizace, a.s. 49788761	Domažlice	782,224	III.skupina (>100 mil.Kč)
Město Horšovský Týn 00253383	Chodské vodárny a kanalizace, a.s. 49788761	Horšovský týn	318,463	III.skupina (>100 mil.Kč)
Město Chýnov 00252387	Chýnovská majetková s.r.o. 26079968	Chýnov	134,402	III.skupina (>100 mil.Kč)
Město Nepomuk 00256986	KANALIZACE A VODOVODY Starý Plzenec, a. s. 61778079	Nepomuk	212,704	III.skupina (>100 mil.Kč)
Obec Horní Bečva 00303771	Kanalizace Bečva s.r.o. 04508700	Horní a Prostřední Bečva	112,448	III.skupina (>100 mil.Kč)
Město Šenov 00297291	MĚPOS, příspěvková organizace 00562238	Kanalizace Šenov JIH	100,698	III.skupina (>100 mil.Kč)
Město Hostinné 00277908	Městská správa Hostinné s.r.o. 25959751	Hostinné - město	134,868	III.skupina (>100 mil.Kč)
Město Třeboň 00247618	Městská Vodohospodářská s.r.o. 28136853	Třeboň	612,760	III.skupina (>100 mil.Kč)
Město Rýmařov 00296317	Městské služby Rýmařov, s.r.o. 60320613	Rýmařov	332,036	III.skupina (>100 mil.Kč)
Město Dvůr Králové nad Labem 00277819	Městské vodovody a kanalizace Dvůr Králové nad Labem s.r.o. 28818334	Dvůr Králové nad Labem	534,298	III.skupina (>100 mil.Kč)

Benchmarking vlastnických subjektů 2017

Kanalizace - Oddílný model provozování - skupina III.

(hodnota infrastrukturního majetku 100 000 001 - 1 000 000 000 Kč)

Vlastník a IČO	Provozovatel a IČO	Pro místo	Hodnota majetku (mil. Kč)	Skupina (vlastnický BM)
Město Jaroměř 00272728	Městské vodovody a kanalizace s.r.o. Jaroměř 25260952	Jaroměř a okolí	717,149	III.skupina (>100 mil.Kč)
Město Úpice 00278386	Městské vodovody a kanalizace Úpice 60150823	Úpice	220,702	III.skupina (>100 mil.Kč)
Vodovody a kanalizace Prostějov, a.s. 49451723; Obec Smržice 00288772; Statutární město Prostějov 00288659; Mgr. Josef Ježek 00000000; MT a.s. 25513168; Vladimír Čépe 00000000; Ing. Adolf Šťastný 00000000; Karel Louman 00000000; Ing. Pavel Moural 00000000	MORAVSKÁ VODÁRENSKÁ, a.s. 61859575	Obec Smržice	659,659	III.skupina (>100 mil.Kč)
Vodovody a kanalizace Prostějov, a.s. 49451723; Město Konice 00288365; Obec Bedihošť 00288004; Městys Kralice na Hané 00288390; Statutární město Prostějov 00288659; MT a.s. 25513168; Vladimír Čépe 00000000; Ing. Adolf Šťastný 00000000; Mgr. Josef Ježek 00000000; Karel Louman 00000000; Ing. Pavel Moural 00000000; Ing. Zdeněk Raclavský, manželé Vypřelovi 00000000; Městys Nezamyslice 00288501	MORAVSKÁ VODÁRENSKÁ, a.s. 61859575	Prostějovsko	864,570	III.skupina (>100 mil.Kč)
Město Břidličná 00295906	MOS s.r.o. 61946052	Břidličná	124,580	III.skupina (>100 mil.Kč)
Vodárenská společnost Česká Třebová, s.r.o. 60108118	Orlická vodohospodářská společnost Česká Třebová s. r. o. 49813561	Česká Třebová, Přívrat, Némčice	684,821	III.skupina (>100 mil.Kč)
Městys Klenčí pod Čerchovem 00253472; Obec Chodov 00253421; Obec Trhanov 00572209	P R A V E S, spol. s r.o. 18230547	Klenčí, Chodov, Trhanov	163,324	III.skupina (>100 mil.Kč)
Obec Nový Malín 00303089	Provozní Nový Malín s.r.o. 25861905	Nový Malín	140,556	III.skupina (>100 mil.Kč)
Městys Jince 00242381	příspěvková organizace Služby městyse Jince 72544066	Jince	136,535	III.skupina (>100 mil.Kč)
Město Krásná Lípa 00261459; Severočeská vodárenská společnost a.s. 49099469	Severočeské vodovody a kanalizace, a.s. 49099451	Krásná Lípa	131,289	III.skupina (>100 mil.Kč)
Město Roztoky 00241610	Severočeské vodovody a kanalizace, a.s. 49099451	Roztoky	354,445	III.skupina (>100 mil.Kč)
Město Bruntál 00295892	Severomoravské vodovody a kanalizace Ostrava a.s. 45193665	A 2 Kanál Bruntál	747,669	III.skupina (>100 mil.Kč)
Obec Velké Losiny 00303551	Severomoravské vodovody a kanalizace Ostrava a.s. 45193665	A 20 Kanál Velké Losiny	216,677	III.skupina (>100 mil.Kč)
Statutární město Ostrava 00845451; Letiště Ostrava, a.s. 26827719; Letecké Cargo Mošnov s.r.o. 28936175	Severomoravské vodovody a kanalizace Ostrava a.s. 45193665	A 7 Mošnov	180,996	III.skupina (>100 mil.Kč)
Město Horní Benešov 00296007	Služby města Horní Benešov s.r.o. 25849701	Horní Benešov	153,042	III.skupina (>100 mil.Kč)
Město Kostelec Na Hané 00288373	Služby města Kostelec na Hané, příspěvková organizace 65762452	Kostelec na Hané	177,831	III.skupina (>100 mil.Kč)
Město Králíky 00279072	Služby města Králíky s.r.o. 26007959	Králíky	175,669	III.skupina (>100 mil.Kč)
Město Slušovice 00284475; Obec Březová 00568511	Služby města Slušovice, příspěvková organizace 75158108	Slušovice	224,366	III.skupina (>100 mil.Kč)
Město Sedlec-Prčice 00232645	Služby Sedlec-Prčice s.r.o. 26173671	Vodovod JUSPR	100,278	III.skupina (>100 mil.Kč)
Město Brandýs nad Labem-Stará Boleslav 00240079	STAVOKOMPLET spol.s r.o. 47052945	Brandýs nad Labem - Stará Boleslav	756,834	III.skupina (>100 mil.Kč)
Cecemínsko 71199845; Obec Dřívý 00236811; Obec Ovčáry 00237159; Obec Nedomice 00662259	STAVOKOMPLET spol.s r.o. 47052945	Dobrovolný svazek obcí Cecemínsko	123,507	III.skupina (>100 mil.Kč)
Dobrovolný svazek obcí Církvice a Nové Dvory - Klejnarka 69766207	STAVOKOMPLET spol.s r.o. 47052945	DSO Klejnarka - Církvice - Nové Dvory	109,203	III.skupina (>100 mil.Kč)
Město Kostelec nad Labem 00236951	STAVOKOMPLET spol.s r.o. 47052945	Kostelec nad Labem	172,953	III.skupina (>100 mil.Kč)
Město Lysá nad Labem 00239402	STAVOKOMPLET spol.s r.o. 47052945	Lysá nad Labem	479,272	III.skupina (>100 mil.Kč)
Město Slaný 00234877	Středočeské vodárny, a.s. 26196620	oblast Slaný	530,870	III.skupina (>100 mil.Kč)
Město Zbýšov 00282928	Svazek vodovodů a kanalizací, Vodárna Zbýšov 49459058	Zbýšov a Zakřany	198,645	III.skupina (>100 mil.Kč)
Obec Vestec 00507644; Město Jesenice 00241318	Technické služby Dolnobřežanska, s.r.o. 03711617	Vestec ZÓNA 1	137,014	III.skupina (>100 mil.Kč)
Město Hostivice 00241237	Technické služby Hostivice 00875210	Hostivice	313,925	III.skupina (>100 mil.Kč)
Město Opočno 00275191	Technické služby města Opočno, s.r.o. 28777981	Opočno	193,668	III.skupina (>100 mil.Kč)
Město Úvaly 00240931	Technické služby města Úvaly, příspěvková organizace 04441869	Úvaly	237,710	III.skupina (>100 mil.Kč)

Benchmarking vlastnických subjektů 2017

Kanalizace - Oddílný model provozování - skupina III.

(hodnota infrastrukturního majetku 100 000 001 - 1 000 000 000 Kč)

Vlastník a IČO	Provozovatel a IČO	Pro místo	Hodnota majetku (mil. Kč)	Skupina (vlastnický BM)
Město Nové Strašecí 00244155; Křivoklátská vyhlídka s.r.o. 28235843; Jiří Lípa 00000000	Technické služby Nové Strašecí, s.r.o. 27236846	Město Nové Strašecí	192,829	III.skupina (>100 mil.Kč)
Město Police nad Metují 00272949	Technické služby Police nad Metují, s. r. o. 25264176	ČOV Police nad Metují	246,610	III.skupina (>100 mil.Kč)
Obec Průhonice 00241563; Obec Čestlice 00240125	Technické služby Průhonice, s.r.o. 49825291	Průhonice	214,450	III.skupina (>100 mil.Kč)
Město Třešť 00286753	Technické služby Třešť, spol. s r.o. 25585070	Třešť	314,979	III.skupina (>100 mil.Kč)
Město Žacléř 00278491	Technické služby Žacléř, spol. s r.o. 25991558	Žacléř	202,420	III.skupina (>100 mil.Kč)
Město Litomyšl 00276944	V O D O V O D Y spol. s r.o. 62062948	Litomyšl	460,105	III.skupina (>100 mil.Kč)
Město Němčice nad Hanou 00288497	V.H.P. Ivanovice na Hané, s.r.o. 25595652	Němčice nad Hanou	174,388	III.skupina (>100 mil.Kč)
Město Rtyně v Podkrkonoší 00278238	VAK Rtyně v Podkrkonoší 49290932	Rtyně v Podkrkonoší	100,344	III.skupina (>100 mil.Kč)
Město Klecany 00240290	VaK Zápy, s.r.o. 47544511	Město Klecany	119,223	III.skupina (>100 mil.Kč)
Městys Nehvizdy 00240524	VaK Zápy, s.r.o. 47544511	Městys Nehvizdy	129,958	III.skupina (>100 mil.Kč)
Obec Jirny 00240257	VaK Zápy, s.r.o. 47544511	Obec Jirny	150,719	III.skupina (>100 mil.Kč)
Město Velké Bílovice 00283673	V-AQUARIUS-B, spol. s r.o. 25555332	Velké Bílovice	201,514	III.skupina (>100 mil.Kč)
Město Jevíčko 00276791	VHOS, a. s. 48172901	Jevíčko	175,569	III.skupina (>100 mil.Kč)
Obec Městečko Trnávka 00276987	VHOS, a. s. 48172901	Městečko Trnávka	126,955	III.skupina (>100 mil.Kč)
Město Moravská Třebová 00277037	VHOS, a. s. 48172901	Moravská Třebová	526,585	III.skupina (>100 mil.Kč)
Město Polička 00277177	VHOS, a. s. 48172901	Polička	536,622	III.skupina (>100 mil.Kč)
Obec Dlouhá Loučka 00298794	VHS SITKA, s.r.o. 47150891	Dlouhá Loučka a Plinkout	101,383	III.skupina (>100 mil.Kč)
Obec Štěpánov 00299511; Obec Liboš 00635758	VHS SITKA, s.r.o. 47150891	Štěpánov	197,924	III.skupina (>100 mil.Kč)
Město Týn nad Vltavou 00245585	VLTA VOTÝNSKÁ TEPLÁRENSKÁ a.s. 62497421	Týn nad Vltavou	383,031	III.skupina (>100 mil.Kč)
Město Červený Kostelec 00272566	Voda Červený Kostelec, s.r.o. 25917919	Červený Kostelec	475,714	III.skupina (>100 mil.Kč)
Město Horní Cerekev 00248185	VODAK Humpolec, s.r.o. 49050541	Horní Cerekev	109,048	III.skupina (>100 mil.Kč)
Město Humpolec 00248266	VODAK Humpolec, s.r.o. 49050541	Humpolec, Hněvkovice, Petrovice, Plačkov, Vilémov, Rozkoš, Světlice, Kletečná, Lhotka, Krasořov	720,034	III.skupina (>100 mil.Kč)
Město Kamenice nad Lipou 00248380	VODAK Humpolec, s.r.o. 49050541	Kamenice n./L., Pravíkov, Gabrielka, Vodná, Antonka	238,869	III.skupina (>100 mil.Kč)
Svazek obcí Tasovice a Hodonice 68689420; Obec Hodonice 00292788; Obec Tasovice 00637611; Obec Krhovice 00600431	VODÁRENSKÁ AKCIOVÁ SPOLEČNOST, a.s. 49455842	Hodonicko	134,941	III.skupina (>100 mil.Kč)
Město Březová nad Svitavou 00483869	VODÁRENSKÁ AKCIOVÁ SPOLEČNOST, a.s. 49455842	Město Březová nad Svitavou	105,561	III.skupina (>100 mil.Kč)
Město Rajhrad 00282456; Obec Rajhradice 00488291	VODÁRENSKÁ AKCIOVÁ SPOLEČNOST, a.s. 49455842	Město Rajhrad	153,355	III.skupina (>100 mil.Kč)
Město Velké Opatovice 00281247	VODÁRENSKÁ AKCIOVÁ SPOLEČNOST, a.s. 49455842	Město Velké Opatovice	151,374	III.skupina (>100 mil.Kč)
Obec Ořechov 00282278	VODÁRENSKÁ AKCIOVÁ SPOLEČNOST, a.s. 49455842	Obec Ořechov	120,895	III.skupina (>100 mil.Kč)
Svazek vodovodů a kanalizací Ivančice 49458892; Město Rosice 00282481; Obec Zastávka 00488399; Svazek obcí Říčany - Ostrovačice 71251405; Obec Tetčice 44947917; Obec Babice U Rosic 00362531; Obec Neslovice 00282197; Městys Ostrovačice 00377155	VODÁRENSKÁ AKCIOVÁ SPOLEČNOST, a.s. 49455842	Stočné Ostrovačice, Říčany	276,732	III.skupina (>100 mil.Kč)
Obec Sokolnice 00282596; Obec Otmarov 00488259; Město Újezd u Brna 00282740; Obec Telnice 00282677	VODÁRENSKÁ AKCIOVÁ SPOLEČNOST, a.s. 49455842	Stočné Sokolnice, Telnice, Otmarov	175,374	III.skupina (>100 mil.Kč)
Vodovody a kanalizace Bílovice 70835004; Obec Řícmanice 00374903	VODÁRENSKÁ AKCIOVÁ SPOLEČNOST, a.s. 49455842	Svazek Bílovice	281,860	III.skupina (>100 mil.Kč)
Svazek obcí pro vodovody a kanalizace Šlapanicko 49458833; Obec Babice Nad Svitavou 00281557; Město Šlapanice 00282651; Obec Podolí 00282332; Obec Blažovice 00281603; Obec Mokrý - Horákov 00282111;	VODÁRENSKÁ AKCIOVÁ SPOLEČNOST, a.s. 49455842	Svazek Šlapanicko	826,550	III.skupina (>100 mil.Kč)

Benchmarking vlastnických subjektů 2017

Kanalizace - Oddílný model provozování - skupina III.

(hodnota infrastrukturního majetku 100 000 001 - 1 000 000 000 Kč)

Vlastník a IČO	Provozovatel a IČO	Pro místo	Hodnota majetku (mil. Kč)	Skupina (vlastnický BM)
Obec Kovalovice 00488178; Obec Prace 00599247				
Svazek vodovodů a kanalizací Tišnovsko 49457004; Obec Moravské Knínice 00488216; Obec Lažánky 00281972; Obec Březina 00362883; Obec Braniškov 00362832; Město Tišnov 00282707; Obec Heroltice 00362841; Obec Vohančice 00366013; Obec Předklášteří 00365416; Obec Jinačovice 00281883	VODÁRENSKÁ AKCIOVÁ SPOLEČNOST, a.s. 49455842	Svazek Tišnovsko	891,108	III.skupina (>100 mil.Kč)
Vodovody a kanalizace Židlochovicko 49458841	VODÁRENSKÁ AKCIOVÁ SPOLEČNOST, a.s. 49455842	Svazek Židlochovicko	561,318	III.skupina (>100 mil.Kč)
Obec Lánov 00278041	Vodárenská společnost Lánov, spol. s r.o. 47470411	Lánov	100,970	III.skupina (>100 mil.Kč)
Město Svitavy 00277444	Vodárenská Svitavy s.r.o. 27549704	Svitavy	861,330	III.skupina (>100 mil.Kč)
Město Bechyně 00252069	Vodárenské sdružení Bechyňsko 65972104	kanál Bechyně	371,536	III.skupina (>100 mil.Kč)
Městys Veverská Bítýška 00282804; Obec Chudčice 00362956	Vodárenský svazek "Bíteško" 49458191	Veverská Bítýška - Chudčice	220,070	III.skupina (>100 mil.Kč)
Obec Břasy 00258628	VODÁRNA PLZEŇ a.s. 25205625	Břasy	152,385	III.skupina (>100 mil.Kč)
Město Horní Bříza 00257770; Vodárenská a kanalizační a.s. 49786709	VODÁRNA PLZEŇ a.s. 25205625	Horní Bříza - Keramika	194,102	III.skupina (>100 mil.Kč)
Město Touškov 00258105; Čistírna - zájmové sdružení obcí Město Touškov, Kozolupy, Bdeněves 69982147; Obec Kozolupy 00257940; Obec Bdeněves 00573001	VODÁRNA PLZEŇ a.s. 25205625	Sdružení ČOV M. Touškov	213,150	III.skupina (>100 mil.Kč)
Město Starý Plzenec 00257257; Jiří Levora 00000000	VODÁRNA PLZEŇ a.s. 25205625	Starý Plzenec	341,801	III.skupina (>100 mil.Kč)
Město Stod 00257265; Centrum sociálních služeb Stod, příspěvková organizace 48333841	VODÁRNA PLZEŇ a.s. 25205625	Stod	246,502	III.skupina (>100 mil.Kč)
Obec Štěnovice 00257303; Prologis Czech Republic XX s.r.o. 27579620; Back swing s.r.o. 29022568	VODÁRNA PLZEŇ a.s. 25205625	Štěnovice	111,816	III.skupina (>100 mil.Kč)
Město Benešov 00231401	Vodohospodářská společnost Benešov, s.r.o. 47535865	Benešov	852,363	III.skupina (>100 mil.Kč)
Město Bystřice 00231525	Vodohospodářská společnost Benešov, s.r.o. 47535865	Bystřice	103,731	III.skupina (>100 mil.Kč)
Městys Davle 00241156	Vodohospodářská společnost Benešov, s.r.o. 47535865	Davle	115,427	III.skupina (>100 mil.Kč)
Město Jílové U Prahy 00241326	Vodohospodářská společnost Benešov, s.r.o. 47535865	Jílové	115,477	III.skupina (>100 mil.Kč)
Obec Kamenice 00240273	Vodohospodářská společnost Benešov, s.r.o. 47535865	Kamenice	269,633	III.skupina (>100 mil.Kč)
Městys Štěchovice 00241725	Vodohospodářská společnost Benešov, s.r.o. 47535865	Městys Štěchovice	101,774	III.skupina (>100 mil.Kč)
Obec Psáry 00241580	Vodohospodářská společnost Benešov, s.r.o. 47535865	Psáry	170,023	III.skupina (>100 mil.Kč)
Město Vlašim 00232947	Vodohospodářská společnost Benešov, s.r.o. 47535865	Vlašim	491,846	III.skupina (>100 mil.Kč)
Město Litovel 00299138; Obec Medlov 00575666; Obec Mladeč 00299219; Obec Vilémov 00635316	Vodohospodářská společnost ČERLINKA s.r.o. 47150904	Litovel, Medlov, Žerotín, Červenka, Mladeč, Dětrichov, Haňovice, Hnojice, Přovice Strukov	836,727	III.skupina (>100 mil.Kč)
Město Dobříš 00242098	Vodohospodářská společnost Dobříš spol. s r.o. 49549677	Dobříš	573,898	III.skupina (>100 mil.Kč)
Město Nový Knín 00242888	Vodohospodářská společnost Dobříš spol. s r.o. 49549677	Nový Knín	126,539	III.skupina (>100 mil.Kč)
Město Mirošov 00258890; Obec Dobřív 00258679	Vodohospodářská společnost Sokolov, s.r.o. 45351325	Mirošov, Dobřív stočné	259,134	III.skupina (>100 mil.Kč)
Město Hrádek 00258725; Obec Kamenný Újezd 00573957	Vodohospodářská společnost Sokolov, s.r.o. 45351325	Rokycansko stočné	165,452	III.skupina (>100 mil.Kč)
Město Rokycany 00259047	Vodohospodářská společnost Sokolov, s.r.o. 45351325	Rokycany město	930,272	III.skupina (>100 mil.Kč)
Město Kostelec nad Černými Lesy 00235474; Živcova pila, s.r.o. 26732777	VODOS s.r.o. 47538457	180 Kostelec n. Č.l.	274,780	III.skupina (>100 mil.Kč)
Město Planá 00260096	Vodoservis Planá, spol. s r.o. 26353938	Planá	247,414	III.skupina (>100 mil.Kč)
Město Nýrsko 00255921	VODOSPOL s. r. o. 48365351	Nýrsko	259,091	III.skupina (>100 mil.Kč)

Benchmarking vlastnických subjektů 2017

Kanalizace - Oddílný model provozování - skupina III.

(hodnota infrastrukturního majetku 100 000 001 - 1 000 000 000 Kč)

<i>Vlastník a IČO</i>	<i>Provozovatel a IČO</i>	<i>Pro místo</i>	<i>Hodnota majetku (mil. Kč)</i>	<i>Skupina (vlastnický BM)</i>
Obec Pravlov 00488071; Obec Kupařovice 00405493; Obec Trboušany 00365726; Obec Němčičky 00488054	Vodovod - svazek obcí Pravlov, Trboušany, Němčičky, Kupařovice 70825564	Vodovod PTNK	103,287	III.skupina (>100 mil.Kč)
Město Březnice 00242004	Vodovody a kanalizace Beroun, a.s. 46356975	Březnice	369,169	III.skupina (>100 mil.Kč)
Město Hostomice 00233269	Vodovody a kanalizace Beroun, a.s. 46356975	Hostomice	124,766	III.skupina (>100 mil.Kč)
Obec Velké Přílepy 00241806	Vodovody a kanalizace Beroun, a.s. 46356975	Velké Přílepy	128,237	III.skupina (>100 mil.Kč)
Dobrovolný svazek obcí Pod Bukovou horou 70959633; Městys Dolní Čermná 00278734; Obec Horní Čermná 00278882	Vodovody a kanalizace Jablonné nad Orlicí, a.s. 48173398	Horní a Dolní Čermná	156,833	III.skupina (>100 mil.Kč)
Město Kdyně 00253464; Obec Brnířov 00572608	Vodovody a kanalizace města Kdyně spol. s r.o. 26326817	Kdyně	199,580	III.skupina (>100 mil.Kč)
Město Týnec nad Sázavou 00232904	Vodovody a kanalizace Týnec s.r.o. 02433044	Týnec nad Sázavou (V+S); Bukovany (V)	329,390	III.skupina (>100 mil.Kč)
Dobrovolný svazek obcí Vidče a Střítež nad Bečvou 75086239	Vodovody a kanalizace Vsetín, a.s. 47674652	Vidče-Střítež	117,462	III.skupina (>100 mil.Kč)

7.4 Benchmarking vlastnických subjektů 2017

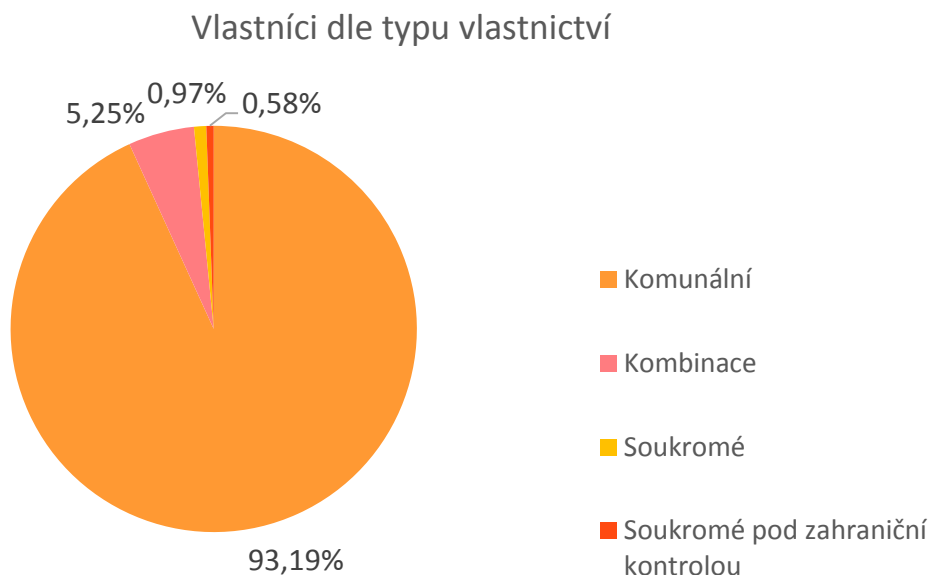
Kanalizace - Oddílný model provozování - skupina IV.

(hodnota infrastrukturního majetku 10 000 001 Kč - 100 000 000 Kč)

7.4.1 Charakteristika skupiny

Skupina obsahuje 514 Porovnáání. Celková hodnota VIM souvisejícího s Porovnááními ve skupině vypočtená podle orientačních ukazatelů je 22,17 mld. Kč. Na kanalizační síť o celkové délce 3 458,19 km bylo v roce 2017 připojeno více než 351 tisíc osob.

U 479 Porovnáání (tj. 93,19 %) jsou vlastníci VIM komunálního charakteru (města, obce, městyse, případně organizace, které byly jimi zřízené), tzn., že jsou zde uplatňovány způsoby správy a řízení běžné pro komunální sektor. 27 Porovnáání (tj. 5,25 %) má vlastníky VIM různého typu. Dále je ve skupině zastoupeno u 5 Porovnáání vlastnictví čistě soukromé a u 3 Porovnáání je vlastník v soukromých rukou pod zahraniční kontrolou. Podíly Porovnáání podle typu vlastníků VIM znázorňuje níže uvedený graf.



Hlavní sledované ukazatele

Označení ukazatele	Název ukazatele	SUMA (Σ)	PRŮMĚR (Ø)	MEDIÁN (Q2)	Směrodatná odchylka	MIN	MIN - vlastník a IČO (provozovatel a IČO)	MAX	MAX - vlastník a IČO (provozovatel a IČO)
Stav majetku									
ZK04	Kanalizační stoky, celková délka (km)	3 458,19	6,73	6,07	3,88	0,40	Obec Pačejov 00255963 (AQUAŠUMAVA s.r.o. 64832911)	20,20	Město Hrušovany nad Jevišovkou 00292877 (Technické služby města Hrušovany nad Jevišovkou, s.r.o. 26940272)
ZK10	Poruchy na stokové síti, počet (ks)	593,54	1,15	0,00	8,34	0,00	více Porovnání	150,00	Obec Tišice 00237221 (Tikanas sro 00237221)
KOM01	Počet poruch na 1 km stokové sítě (ks/km)	-	0,15	0,00	0,83	0,00	více Porovnání	15,13	Obec Zvole 00303666 (Šumperská provozní vodohospodářská společnost, a.s. 47674911)
ZK32	Požizovací cena objektů kanalizace podle orientačních ukazatelů (tis. Kč)	18 060 884,59	35 137,91	31 005,26	20 515,71	2 864,20	Obec Pačejov 00255963 (AQUAŠUMAVA s.r.o. 64832911)	97 305,89	Obec Dobrá Voda U Českých Budějovic 00581232 (ČEVAK a.s. 60849657)
ZKč33	Požizovací cena objektů ČOV podle orientačních ukazatelů (tis. Kč)	4 110 181,33	10 275,45	8 479,13	8 411,30	497,00	Bekaert Petrovice s.r.o. 25398075 (AZ GEO, s.r.o. 25358944)	67 000,00	Město Hrušovany nad Jevišovkou 00292877 (Technické služby města Hrušovany nad Jevišovkou, s.r.o. 26940272)
KOM00	Požizovací cena objektů kanalizace + ČOV podle orientačních ukazatelů (tis. Kč)	22 171 065,93	43 134,37	39 208,86	23 655,21	10 109,00	Obec Grunta 00876224 (VODOS s.r.o. 47538457)	99 488,00	Obec Holoubkov 00258717 (R E V O S Rokycany, s. r. o. 49197282)
ZKC59	F. Vypouštění odpadní vody do stokové sítě - bez vod srážkových (mil. m ³)	14,70	0,03	0,02	0,03	0,00	Obec Žabonosy 00473782 (VODOS s.r.o. 47538457)	0,22	Obec Oskava 00303101 (Šumperská provozní vodohospodářská společnost, a.s. 47674911)
ZKC60	H. Voda srážková fakturovaná (mil. m ³)	0,86	0,00	0,00	0,00	0,00	více Porovnání	0,03	Město Janovice nad Úhlavou 00255611 (VODOSPOL s. r. o. 48365351)
KV00	Množství fakturované odpadní vody včetně vod srážkových (mil. m ³)	15,56	0,03	0,02	0,03	0,00	Obec Žabonosy 00473782 (VODOS s.r.o. 47538457)	0,22	Obec Oskava 00303101 (Šumperská provozní vodohospodářská společnost, a.s. 47674911)
Obnova majetku									
ZKC47	4.1 Odpisy (mil. Kč)	27,07	0,05	0,00	0,21	0,00	více Porovnání	1,97	Obec Vrbice 00283738 (Modrý Projekt s.r.o. 04223721)
ZKC48	4.2 Opravy infrastrukturního majetku (mil. Kč)	38,31	0,07	0,03	0,13	0,00	více Porovnání	1,88	Obec Tvrdonice 00283631 (Modrý Projekt s.r.o. 04223721)
ZKC49	4.3 Nájem infrastrukturního majetku (mil. Kč)	75,01	0,15	0,03	0,31	-0,11	Obec Daňkovice 00599352 (NEMMOOVI, s.r.o. 25547291)	4,08	CONTERA Investment III. s.r.o. 24702668 (CONTERA Asset Management s.r.o. 24728322)
ZKC50	4.4 Prostředky obnovy infrastrukturního majetku (mil. Kč)	5,14	0,01	0,00	0,08	-0,08	Obec Daňkovice 00599352 (NEMMOOVI, s.r.o. 25547291)	1,38	Obec Blatnice Pod Svatým Antonínkem 00284769 (Služby obce Blatnice, příspěvková organizace 75156652)
ZKC64	15. Podíl ze zisku na rozvoj a obnovu VIM (mil. Kč)	0,91	0,00	0,00	0,02	0,00	více Porovnání	0,40	Obec Biskupice 00579467 (VHOS, a. s. 48172901)
KOM03	Podíl generovaných prostředků na obnovu a rozvoj a hodnoty infrastrukturního majetku (%)	-	0,47	0,28	0,71	0,00	více Porovnání	11,91	CONTERA Investment III. s.r.o. 24702668 (CONTERA Asset Management s.r.o. 24728322)
KOM13	Chybějící prostředky obnovy VIM (do minima KOM11) (tis. Kč)	173 234,04	337,03	273,38	248,27	0,00	více Porovnání	1 253,04	Sdružení obcí mikroregionu Balkán se sídlem ve Slabcích, o. Rakovník 70129959 (Vodárny a kanalizace Karlovy Vary, a.s. 49789228)

Benchmarking vlastnických subjektů 2017

Kanalizace - Oddílný model provozování - skupina IV.

(hodnota infrastrukturního majetku 10 000 001 Kč - 100 000 000 Kč)

Označení ukazatele	Název ukazatele	SUMA (Σ)	PRŮMĚR (Ø)	MEDIÁN (Q2)	Směrodatná odchylka	MIN	MIN - vlastník a IČO (provozovatel a IČO)	MAX	MAX - vlastník a IČO (provozovatel a IČO)
KOM14	Chybějící prostředky obnovy VIM (do minima KOM11) na 1m ³ odpadní fakturované vody vč. vody srážkové (Kč/m ³)	-	33,05	15,36	335,61	0,00	více Porovnání	7 623,58	Obec Žabonosy 00473782 (VODOS s.r.o. 47538457)
KOM18	Hodnota infrastrukturního majetku na 1m ³ odpadní fakturované vody vč. vody srážkové (Kč/m ³)	-	3 251,41	1 740,18	28 649,44	95,89	Obec Horní Dubňany 00292800 (D + V STAVOS s.r.o. 46967044)	651 440,00	Obec Žabonosy 00473782 (VODOS s.r.o. 47538457)
ZKC65	20. Prostředky obnovy - tvorba celkem od roku 2009 (mil. Kč)	959,86	1,87	0,12	6,14	0,00	více Porovnání	64,31	Město Hrušovany nad Jevišovkou 00292877 (Technické služby města Hrušovany nad Jevišovkou, s.r.o. 26940272)
ZKC66	20. Prostředky obnovy - čerpání celkem od roku 2009 (mil. Kč)	927,13	1,80	0,00	7,28	0,00	více Porovnání	86,90	Město Skalná 00254231 (CHEVAK Cheb, a.s. 49787977)
ZKC67	20. Prostředky obnovy - tvorba v daném roce (mil. Kč)	142,61	0,28	0,03	0,84	0,00	více Porovnání	8,50	Obec Bzová 00233188 (Vodovody a kanalizace Beroun, a.s. 46356975)
ZKC68	20. Prostředky obnovy - čerpání v daném roce (mil. Kč)	90,67	0,18	0,00	0,78	0,00	více Porovnání	10,46	Městys Besednice 00245798 (ČEVAK a.s. 60849657)
KE06	Nájem k hodnotě infrastrukturního majetku (%)	-	0,28	0,09	0,64	-0,61	Obec Daňkovice 00599352 (NEMMOOVI, s.r.o. 25547291)	11,33	CONTERA Investment III. s.r.o. 24702668 (CONTERA Asset Management s.r.o. 24728322)
Doplňující									
ZKC61	11. Jednotkové náklady (Kč/m ³)	-	35,10	29,80	52,43	1,32	Obec Čejov 00248002 (VoKa - ekologické stavby, spol. s r.o. 46680331)	1 153,96	Obec Žabonosy 00473782 (VODOS s.r.o. 47538457)
ZKC34	18. Cena pro stočné (Kč/m ³)	-	29,53	29,28	11,91	1,00	Obec Mnich 00248665 (VoKa - ekologické stavby, spol. s r.o. 46680331)	102,79	Obec Polerady 00240613 (VaK Zápy, s.r.o. 47544511)
KE09	Teoretická cena pro stočné při pokrytí prostředků obnovy a nulovém zisku - oddílný model (Kč/m ³)	-	69,30	44,15	424,48	2,16	Obec Horní Dubňany 00292800 (D + V STAVOS s.r.o. 46967044)	8 777,54	Obec Žabonosy 00473782 (VODOS s.r.o. 47538457)
KE10	Teoretická cena pro stočné při pokrytí prostředků obnovy a nulovém zisku - smíšený model nebo servisní smlouva v oddílném modelu (Kč/m ³)	-	55,44	46,63	36,79	12,05	Obec Čejov 00248002 (VoKa - ekologické stavby, spol. s r.o. 46680331)	225,00	Městys Čachrov 00255319 (AQUAŠUMAVA s.r.o. 64832911)
ZKC62	13. Kalkulační zisk (mil. Kč)	-22,73	-0,04	0,01	0,29	-2,52	Obec Tišice 00237221 (Tikanas sro 00237221)	0,62	Městská část Praha-Suchbát 00231231 (1. Vodohospodářská společnost, s.r.o. 47551917)
KE00	Stočné celkem (tis. Kč)	463 386,55	901,53	642,80	957,51	2,32	Obec Žabonosy 00473782 (VODOS s.r.o. 47538457)	11 636,99	CONTERA Investment III. s.r.o. 24702668 (CONTERA Asset Management s.r.o. 24728322)

Benchmarking vlastnických subjektů 2017

Kanalizace - Oddílný model provozování - skupina IV.

(hodnota infrastrukturního majetku 10 000 001 Kč - 100 000 000 Kč)

7.4.2 Stav majetku

Celková délka kanalizačních stok ve skupině činí 3 458,19 km. V souvisejících VÚPE bylo vykázáno 594 poruch. V průměru bylo evidováno 0,15 poruch na 1 km kanalizační sítě. Nejvíce poruch ve skupině (tj. 150 poruch) bylo evidováno ve VÚPE související s Porovnáním vlastníka Obec Tišice s provozovatelem Tikanas s.r.o. V následující tabulce jsou uvedena Porovnání, u kterých je počet poruch na kilometr vyšší než 1,5násobek mediánu dané skupiny bez Porovnání s nulovým počtem poruch.

Vlastník a IČO	Provozovatel a IČO	Pro místo	Počet poruch na 1 km stokové sítě
Obec Zvole 00303666	Šumperská provozní vodohospodářská společnost, a.s. 47674911	Zvole	15,13
Obec Tišice 00237221	Tikanas sro 00237221	Obec Tišice	9,00
Horní Dunajovice a Želetice - tlaková kanalizace a intenzifikace ČOV 71214445; Obec Želetice 00637165	VODÁRENSKÁ AKCIOVÁ SPOLEČNOST, a.s. 49455842	Horní Dunajovice	4,17
Obec Rudník 00278246	Vodárenská společnost Lánov, spol. s r.o. 47470411	Rudník	3,94
Obec Křepice 00637408	VODÁRENSKÁ AKCIOVÁ SPOLEČNOST, a.s. 49455842	Křepice	2,00
Obec Veselá 00249327	Vodotechnické služby s.r.o. 26048477	Obec Veselá	1,24
Obec Žár 00581976	ČEVAK a.s. 60849657	Žár	1,23
Obec Radvanice 00278220	VODA-RA s.r.o. 48172456	Radvanice	1,20
Obec Hřiměždice 00242268	Vodohospodářská společnost Dobříš spol. s r.o. 49549677	Hřiměždice - Vestec	1,08
Městys Černý Důl 00277720	Vodárenská společnost Lánov, spol. s r.o. 47470411	Černý Důl	1,00
Obec Jarošov Nad Nežárkou 00246859	ČEVAK a.s. 60849657	Jarošov nad Nežárkou	0,99
Město Kraslice 00259438	KMS KRASLICKÁ MĚSTSKÁ SPOLEČNOST s.r.o. 25241800	Zelená Hora Tisová Hraničná	0,91
Obec Čejetice 00251054	ČEVAK a.s. 60849657	Čejetice	0,83
Statutární město Přerov 00301825	Vodovody a kanalizace Přerov, a.s. 47674521	Čekyně, Lýsky, Penčice	0,83
Městys Knínice 00280330	AQUATIC, spol. s r.o. 60737832	Knínice	0,80
Obec Žihle 00258580	VODÁRNA PLZEŇ a.s. 25205625	Žihle	0,79
Město Jistebnice 00252425	ČEVAK a.s. 60849657	Jistebnice	0,76
Obec Majdalena 00247065	Radouňská vodohospodářská společnost, a.s. 26061015	Obec Majdalena	0,76
Obec Křenek 00236985	VaK Zápy, s.r.o. 47544511	Obec Křenek	0,71
Obec Svaté Pole 00662984	Vodohospodářská společnost Dobříš spol. s r.o. 49549677	Svaté Pole	0,63
Obec Nákří 00581798	ČEVAK a.s. 60849657	Nákří	0,62
Obec Srnín 00475777	ČEVAK a.s. 60849657	Srnín	0,61
Obec Rodvínov 00247375	ČEVAK a.s. 60849657	Rodvínov	0,60
Obec Ořech 00241512	AQUACONSULT, spol. s r.o. 47536209	Ořech	0,59
Obec Pištín 00581844	ČEVAK a.s. 60849657	Pištín	0,58
Obec Dvorce 00295973	Ing. Miroslav Balaj 47990091	Dvorce	0,55
Město Osečná 00263061	Technické služby Osečná, příspěvková organizace 71294228	Osečná	0,53
Městská část Praha-Lipence 00241431	1. Vodohospodářská společnost, s.r.o. 47551917	MČ Praha-Lipence	0,52
TRIPS, spol. s r.o. 62418360; Družstvo Křenice 27599621; Ekologické Křenice u Prahy z.s. 26666197; atd.	1. SčV, a.s. 47549793	Křenice	0,49
Město Bechyně 00252069	Vodárenské sdružení Bechyňsko 65972104	kanál Hvožďany, Senožaty, Lišky	0,49
Město Železnice 00272426	Stavoka Kosice, a.s. 25275119	Železnice	0,46
Obec Chrást 00257851; Luboš Černý 00000000; Lukáš Kubík 00000000	VODÁRNA PLZEŇ a.s. 25205625	Chrást - Vilov	0,46
Obec Horní Dvořiště 00245887	ČEVAK a.s. 60849657	Horní Dvořiště	0,46
Město Verneřice 00261742	Severočeské vodovody a kanalizace, a.s. 49099451	Verneřice	0,45
Obec Olešnice 00245283	ČEVAK a.s. 60849657	Olešnice	0,41
Obec Chvalšiny 00245925	ČEVAK a.s. 60849657	Chvalšiny	0,40
Obec Řepice 00667820	ČEVAK a.s. 60849657	Řepice	0,39
Obec Kyšice 00234583	PRO-SYSTEM, vodohospodářské služby, s.r.o. 26166542	Obec Kyšice	0,38

Vzhledem k tomu, že MZe nedisponuje informacemi o stáří majetku, není možné odpovědně říci, zda je poruchovost kanalizace u jednotlivých Porovnání přiměřená. Celkové náklady na opravy ve skupině činily 38,31 mil. Kč. Část těchto nákladů mohla být použita na realizaci plánovaných oprav a část na odstranění poruch a havárií.

V této skupině byl u 366 Porovnaní v souvisejících VÚPE vykázán nulový počet poruch. Na druhé straně však byly ve většině těchto Porovnaní do kalkulace ceny započteny náklady na opravy VIM. Níže uvedená tabulka uvádí přehled Porovnaní s nulovou poruchovostí v souvisejících VÚPE a náklady na opravy VIM vyššími než průměrné náklady na odstranění jedné poruchy ve skupině.

Vlastník a IČO	Provozovatel a IČO	Pro místo	Poruchy na stokové síti - počet	Opravy infrastrukturního majetku (mil. Kč)
Obec Tvrdonice 00283631	Modrý Projekt s.r.o. 04223721	Tvrdonice	0	1,878
Obec Dolní Dunajovice 00283126	Modrý Projekt s.r.o. 04223721	Dolní Dunajovice	0	0,867
Obec Červenka 00635740	Vodohospodářská společnost ČERLINKA s.r.o. 47150904	Červenka	0	0,443
Obec Sulice 00240818	Vodohospodářská společnost Benešov, s.r.o. 47535865	Sulice	0	0,420
Obec Moutnice 00282154	Brněnské vodárny a kanalizace, a.s. 46347275	obec Moutnice	0	0,396
Obec Horoušany 00240206	Vodohospodářská společnost Benešov, s.r.o. 47535865	Horoušany	0	0,393
Obec Holoubkov 00258717	R E V O S Rokycany, s. r. o. 49197282	Holoubkov 1-12-2017	0	0,393
KANALIZACE OBČÍ V POVODÍ JEVIŠOVKY - Kyjovice, Žerotice, Tvoříhráz, Výrovce 71188118; Obec Žerotice 00104051	VODÁRENSKÁ AKCIOVÁ SPOLEČNOST, a.s. 49455842	Povodí Jevišovky	0	0,383
Obec Strančice 00240788	VODOS s.r.o. 47538457	330 Strančice	0	0,371
Obec Bečváry 00235245	Vodohospodářská společnost Benešov, s.r.o. 47535865	Bečváry	0	0,344
Obec Nučice 00233668; RASTAS spol. s r.o. 25621921; JUNG.CZ a.s. 26498154	Vodovody a kanalizace Beroun, a.s. 46356975	Nučice	0	0,343
Obec Mutěnice 00285145	Skládka Hraničky, spol. s r.o. 25561405	Mutěnice	0	0,341
Městys Stonařov 00286656	VODÁRENSKÁ AKCIOVÁ SPOLEČNOST, a.s. 49455842	Stonařov	0	0,341
Obec Zvole 00241890	Vodohospodářská společnost Benešov, s.r.o. 47535865	Zvole	0	0,322
Obec Libeň 00241415	Vodohospodářská společnost Benešov, s.r.o. 47535865	Libeň-Libeň	0	0,308
Obec Kostomlaty Pod Milešovkou 00266396	Miloš Kratochvíl 49088025	Kostomlaty pod Milešovkou	0	0,300
Městys Škvorec 00240869	VODOS s.r.o. 47538457	710 Škvorec - stočné	0	0,293
Obec Poříčí nad Sázavou 00232513; Michal Choc 00000000	Vodohospodářská společnost Benešov, s.r.o. 47535865	Poříčí nad Sázavou	0	0,288
Obec Mirošovice 00240460	Vodohospodářská společnost Benešov, s.r.o. 47535865	Mirošovice	0	0,286
Obec Bohuslavice 00302384	KRAZZER s.r.o. 28598547	Bohuslavice- odpadní voda	0	0,285
Městys Štěpánov nad Svratkou 00295558	Brněnské vodárny a kanalizace, a.s. 46347275	Městys Štěpánov nad Svratkou	0	0,281
Obec Němčičky 00283401	Modrý Projekt s.r.o. 04223721	Němčičky	0	0,274
Město Zámuky 00235954	VODOS s.r.o. 47538457	150 Zámuky	0	0,271
Obec Oskava 00303101	Šumperská provozní vodohospodářská společnost, a.s. 47674911	Oskava	0	0,256
Obec Miskovice 00236233	VODOS s.r.o. 47538457	070 Miskovice	0	0,254
Město Neveklov 00232386	Vodohospodářská společnost Benešov, s.r.o. 47535865	Neveklov	0	0,252
Obec Čtyřkoly 00508519	Vodohospodářská společnost Benešov, s.r.o. 47535865	Čtyřkoly	0	0,251
Obec Jenštejn 00240249	VaK Zápy, s.r.o. 47544511	Obec Jenštejn	0	0,248
Městys Divišov 00231690	Vodohospodářská společnost Benešov, s.r.o. 47535865	Divišov	0	0,244
Obec Opatovice 00488241	VODÁRENSKÁ AKCIOVÁ SPOLEČNOST, a.s. 49455842	Obec Opatovice	0	0,240
Obec Senohraby 00240737	Vodohospodářská společnost Benešov, s.r.o. 47535865	Senohraby	0	0,237
Obec Dýšina 00257745	ČEVAK a.s. 60849657	Dýšina	0	0,235
Obec Želešice 00282952	Brněnské vodárny a kanalizace, a.s. 46347275	obec Želešice	0	0,233
Město Albrechtice 00296228; cresco&finance a.s. 27755177	Služby obce Město Albrechtice s.r.o. 25844067	Město Albrechtice	0	0,231
Obec Kyšice 00258024	ČEVAK a.s. 60849657	Kyšice	0	0,231
Obec Újezd 00299618	VHS SITKA, s.r.o. 47150891	Újezd a Haukovice	0	0,224
Město Trhový Štěpánov 00232874	Vodohospodářská společnost Benešov, s.r.o. 47535865	Trhový Štěpánov	0	0,223
Obec Česká Kubice 00253294	Chodské vodárny a kanalizace, a.s. 49788761	Česká Kubice	0	0,223
Obec Mochov 00240486	1. SčV, a.s. 47549793	Mochov	0	0,216
Obec Jankov 00231916	Vodohospodářská společnost Benešov, s.r.o. 47535865	Jankov	0	0,216
ENERGIE AG BOHEMIA s.r.o. 63908298	VODOS s.r.o. 47538457	720 Tuklaty	0	0,214
Město Dolní Poustevna 00261289	Severočeské vodovody a kanalizace, a.s. 49099451	Dolní Poustevna	0	0,210
CONTERA Investment III. s.r.o. 24702668	CONTERA Asset Management s.r.o. 24728322	Řičany	0	0,209
Městys Suchdol 00236462	VODOS s.r.o. 47538457	080 Suchdol	0	0,200
Městys Mikulovice 00293148	VODÁRENSKÁ AKCIOVÁ SPOLEČNOST, a.s. 49455842	Mikulovice	0	0,186
Město Skalná 00254231	CHEVAK Cheb, a.s. 49787977	Skalná - koncesní smlouva	0	0,180
Obec Kouty 00640662	Vodovody a kanalizace Nymburk, a.s. 46357009	Voda odpadní-Kouty	0	0,177

Vlastník a IČO	Provozovatel a IČO	Pro místo	Poruchy na stokové síti - počet	Opravy infrastrukturního majetku (mil. Kč)
K S F spol. s r.o. 45800995	1. SčV, a.s. 47549793	Jažlovice průmyslová zóna	0	0,177
Městys Kácov 00236144	Vodohospodářská společnost Vrchlice - Maleč, a.s. 46356967	stočné Kácov	0	0,172
Obec Káraný 00510530	STAVOKOMPLET spol.s r.o. 47052945	Káraný	0	0,165
Městys Višňové 00293784	Vodovod, kanalizace a čistírna odpadních vod v městysi Višňové-příspěvková organizace 72024836	višňové	0	0,165
Obec Těšany 00282693	VODÁRENSKÁ AKCIOVÁ SPOLEČNOST, a.s. 49455842	Obec Těšany	0	0,161
Obec Cetoraz 00247936	VoKa - ekologické stavby, spol. s r.o. 46680331	Cetoraz	0	0,156
Město Zbiroh 00259225	R E V O S Rokycany, s. r. o. 49197282	Zbiroh 03-2017-02-2018	0	0,155
Obec Vrbice 00876127	Vodovody a kanalizace Nymburk, a.s. 46357009	Voda odpadní-Vrbice	0	0,154
Obec Blatnice Pod Svatým Antonínkem 00284769	Služby obce Blatnice, příspěvková organizace 75156652	Obec Blatnice pod Sv. Antonínkem	0	0,144
Obec Vranovská Ves 00637114	VODÁRENSKÁ AKCIOVÁ SPOLEČNOST, a.s. 49455842	Vranovská Ves	0	0,143
Město Rajhrad 00282456; Obec Rajhradice 00488291	VODÁRENSKÁ AKCIOVÁ SPOLEČNOST, a.s. 49455842	Obec Rajhradice	0	0,142
Obec Rebešovice 00488089	VODÁRENSKÁ AKCIOVÁ SPOLEČNOST, a.s. 49455842	Obec Rebešovice	0	0,142
Obec Chocerady 00231860	Vodohospodářská společnost Benešov, s.r.o. 47535865	Chocerady	0	0,141
Obec Hvězdonice 00231819	Vodohospodářská společnost Benešov, s.r.o. 47535865	Hvězdonice	0	0,138
Obec Senice 00876038	Vodovody a kanalizace Nymburk, a.s. 46357009	Voda odpadní-Senice	0	0,137
Obec Cerekvice nad Loučnou 00276537	V O D O V O D Y spol. s r.o. 62062948	Cerekvice - stočné	0	0,137
Obec Záhornice 00640671	Vodovody a kanalizace Nymburk, a.s. 46357009	Voda odpadní-Záhornice	0	0,136
Obec Česká 00281671; JUDr. Ivana Hanáková 00000000	Brněnské vodárny a kanalizace, a.s. 46347275	obec Česká	0	0,135
Obec Pohoří 00241555	Vodohospodářská společnost Benešov, s.r.o. 47535865	Pohoří - Chotouň	0	0,131
Obec Košetice 00248444	VODAK Humpolec, s.r.o. 49050541	Košetice	0	0,130
Město Hostivice 00241237	Technické služby Hostivice 00875210	Hostivice - Tulipan park	0	0,125
Obec Zbraslav 00282910	VODÁRENSKÁ AKCIOVÁ SPOLEČNOST, a.s. 49455842	Obec Zbraslav	0	0,122
Obec České Meziříčí 00274810	Technické služby České Meziříčí s.r.o. 28824148	2017 České Meziříčí	0	0,122
Obec Studnice 00273082	Vodovody a kanalizace Náchod, a.s. 48172928	stočné Studnice	0	0,115
Obec Mrač 00232271	Vodohospodářská společnost Benešov, s.r.o. 47535865	Mrač	0	0,112
Obec Dolní Kralovice 00231711	VODAK Humpolec, s.r.o. 49050541	Dolní Kralovice, Střítež	0	0,107
Obec Letkov 00574155	KANALIZACE A VODOVODY Starý Plzenec, a. s. 61778079	Letkov	0	0,107
Obec Losiná 00256871; Černý Pavel 00000000; Lenka Bůžková 00000000	ČEVAK a.s. 60849657	Losiná	0	0,104
Obec Štěnovický Borek 00574040	KANALIZACE A VODOVODY Starý Plzenec, a. s. 61778079	Štěnovický Borek	0	0,103
Město Velký Šenov 00261734	Středisko bytového a místního hospodářství města Velkého Šenova 00480517	Velký Šenov	0	0,100
Obec Nebovidy 00235571	VODOS s.r.o. 47538457	430 Nebovidy, Hl. Důl	0	0,100
Obec Sudoměřice U Bechyně 00252964	Vodárenské sdružení Bechyňsko 65972104	kanál Sudoměřice+Bechyňská Smoleč	0	0,098
Obec Vlačice 00236586	Vodohospodářská společnost Benešov, s.r.o. 47535865	Vlačice	0	0,097
Město Černošín 00259772	ČEVAK a.s. 60849657	Černošín	0	0,096
Obec Prušánky 00285226	PRUTES Prušánky, příspěvková organizace 75095521	Prušánky	0	0,093
Obec Želiv 00249483	VODAK Humpolec, s.r.o. 49050541	Želiv, bolechov, Vřesník, Lhotice, Brtná, Vitice, Lískovice	0	0,092
Obec Mratín 00240494	Technické služby Mratín spol. s r.o. 28885023	Mratín	0	0,090
Obec Tachlovice 00233871	Vodovody a kanalizace Beroun, a.s. 46356975	Tachlovice	0	0,090
Obec Huzová 00296040	VaK Bruntál a.s. 47675861	Stočné Huzová	0	0,087
Obec Kořenice 00235466	VODOS s.r.o. 47538457	380 Kořenice	0	0,085
Obec Příchovice 00257133	KANALIZACE A VODOVODY Starý Plzenec, a. s. 61778079	Příchovice	0	0,084
Obec Přezletice 00240656	Vodohospodářská společnost Benešov, s.r.o. 47535865	Přezletice	0	0,084
Obec Hýskov 00233307; Pod Klukem 29138710; Miller a spol. 00000000; atd.	Vodovody a kanalizace Beroun, a.s. 46356975	Hýskov	0	0,082
Město Kasejovice 00256731	KANALIZACE A VODOVODY Starý Plzenec, a. s. 61778079	Kasejovice	0	0,082
Obec Horní Poříčí 00477133	ČEVAK a.s. 60849657	Horní Poříčí	0	0,081
Obec Hnojice 00298921	Vodohospodářská společnost ČERLINKA s.r.o. 47150904	Hnojice	0	0,080
Obec Ždánice 00473791	VODOS s.r.o. 47538457	140 Ždánice	0	0,078
Obec Stošíkovice Na Louce 00637581	D + V STAVOS s.r.o. 46967044	Stošíkovice na Louce	0	0,077
Obec Ratboř 00235695	VODOS s.r.o. 47538457	310 Ratboř	0	0,076
Obec Břežany II 00235288	1. SčV, a.s. 47549793	Břežany II	0	0,076
Městys Zdislavice 00233072	VODAK Humpolec, s.r.o. 49050541	Zdislavice	0	0,076

Vlastník a IČO	Provozovatel a IČO	Pro místo	Poruchy na stokové síti - počet	Opravy infrastrukturního majetku (mil. Kč)
Obec Tochovice 00243418	Vodovody a kanalizace Beroun, a.s. 46356975	Tochovice	0	0,075
Obec Brněnec 00276464	VHOS, a. s. 48172901	Brněnec	0	0,074
Město Červená Řečice 00248045	VODAK Humpolec, s.r.o. 49050541	Červená Řečice	0	0,074
Obec Dolní Moravice 00295957	VaK Bruntál a.s. 47675861	Stočné Dolní Moravice	0	0,073
Obec Jetřichov 00654116	Vodovody a kanalizace Náchod, a.s. 48172928	stočné Jetřichov	0	0,073
Obec Jaroměřice 00276758	VHOS, a. s. 48172901	Jaroměřice	0	0,070
Obec Mrákov 00253618	Chodské vodárny a kanalizace, a.s. 49788761	Mrákov	0	0,069
Město Poběžovice 00253669	Chodské vodárny a kanalizace, a.s. 49788761	Poběžovice	0	0,069
Obec Úmyslovice 00239861	Vodovody a kanalizace Nymburk, a.s. 46357009	Voda odpadní-Úmyslovice	0	0,068
Obec Kostelec u Křížků 00240354	Vodohospodářská společnost Benešov, s.r.o. 47535865	Kostelec u Křížků	0	0,068
Obec Choustrník 00252361	ČEVAK a.s. 60849657	Choustrník	0	0,067
Obec Petrov 00241539	Vodohospodářská společnost Benešov, s.r.o. 47535865	Petrov	0	0,067
Obec Skorkov 70541981	STAVOKOMPLET spol.s r.o. 47052945	Skorkov	0	0,066
Obec Kuks 00278025	Vodohospodářské služby RT, s.r.o. 27461556	Kuks	0	0,065
Obec Nová Ves pod Pleší 00242861	Vodovody a kanalizace Beroun, a.s. 46356975	Nová Ves pod Pleší	0	0,063
Obec Lhota Rapotina 00841803	VODÁRENSKÁ AKCIOVÁ SPOLEČNOST, a.s. 49455842	Obec Lhota Rapotina	0	0,063
První rezidenční investiční fond s proměnným základním kapitálem, a.s. 24130249	VaK Zápy, s.r.o. 47544511	PRUIF Čakovice	0	0,063
Obec Lužice 44164343	LUTES s.r.o. 26956641	Lužice U Hodonína	0	0,063

V následující tabulce jsou uvedeni vlastníci, kteří přestože mají nenulové poruchy, vykazují náklady na opravy VIM v nulové výši. Tato nesrovnalost může poukazovat na případ, kdy nejsou do kalkulačních položek zahrnuty všechny ekonomicky oprávněné náklady, čímž je porušen § 35, odst. 7a), vyhl. č. 428/2001 Sb. Odběratel tak nemá k dispozici informace o skutečných nákladech na odvádění a čištění odpadních a srážkových vod a dále dochází k výraznému snížení vypovídací schopnosti analyzovaných dat.

Vlastník a IČO	Provozovatel a IČO	Pro místo	Poruchy na stokové síti - počet	Opravy infrastrukturního majetku (mil. Kč)
Obec Rudník 00278246	Vodárenská společnost Lánov, spol. s r.o. 47470411	Rudník	13	0,000
Obec Křepice 00637408	VODÁRENSKÁ AKCIOVÁ SPOLEČNOST, a.s. 49455842	Křepice	6	0,000
Městys Černý Důl 00277720	Vodárenská společnost Lánov, spol. s r.o. 47470411	Černý Důl	3	0,000
Obec Rodvínov 00247375	ČEVAK a.s. 60849657	Rodvínov	3	0,000
Obec Pištin 00581844	ČEVAK a.s. 60849657	Pištin	3	0,000
Obec Dolní Studénky 00635936	Šumperská provozní vodohospodářská společnost, a.s. 47674911	Dolní Studénky vodovod a kanalizace	2	0,000
Městys Stádlec 00252930	ČEVAK a.s. 60849657	Stádlec	2	0,000
Obec Nákří 00581798	ČEVAK a.s. 60849657	Nákří	2	0,000
Sdružení obcí mikroregionu Balkán se sídlem ve Slabcích, o. Rakovník 70129959	Vodárny a kanalizace Karlovy Vary, a.s. 49789228	Mikroregion Balkán	1	0,000
Obec Lukavice 00302961	EKOZIS spol. s r. o. 41031024	Lukavice, Vlachov, Slavoňov	1	0,000
Obec Stonava 00297658	JUBAR PLUS CZ, s.r.o. 04915712	Stonava	1	0,000
Obec Olešník 00245291	ČEVAK a.s. 60849657	Olešník	1	0,000
Městys Besednice 00245798	ČEVAK a.s. 60849657	Besednice	1	0,000
Obec Horní Dvořiště 00245887	ČEVAK a.s. 60849657	Horní Dvořiště	1	0,000
Obec Skřípov 00600083	Montáže inženýrských sítí spol. s r.o. 43389554	Skřípov	1	0,000
Obec Hlavatce 00581313	ČEVAK a.s. 60849657	Hlavatce	1	0,000
Obec Svatý Jan nad Malší 00245488	ČEVAK a.s. 60849657	Svatý Jan nad Malší	1	0,000
Obec Lipno nad Vltavou 00245976; Sun and Snow s.r.o. 28125339; Spolek Kobylnice 26574055; atd.	ČEVAK a.s. 60849657	Sun and Snow	1	0,000

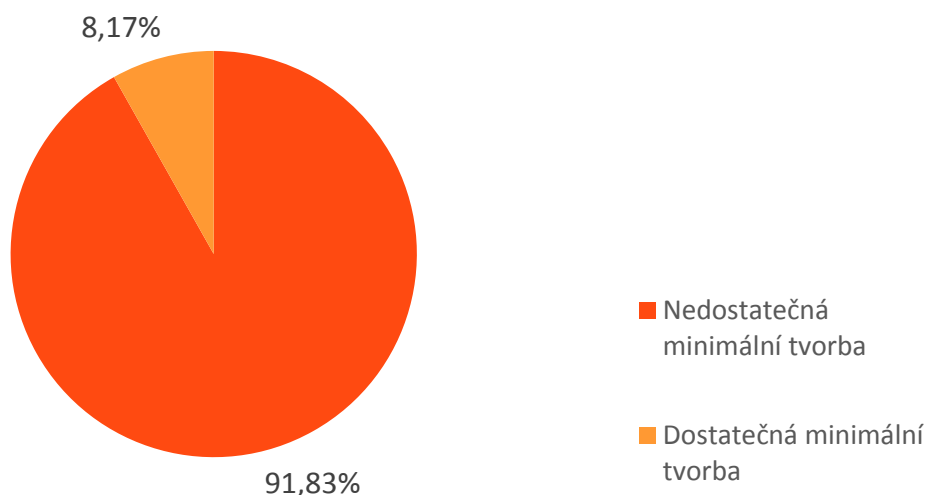
Kanalizační sítě bylo odvedeno 15,56 mil. m³ vody odpadní a srážkové. Průměrná cena pro stočné je 29,53 Kč/m³. Celkové stočné za skupinu činilo 463,39 mil. Kč.

7.4.3 Obnova majetku

Pro hodnocení tvorby prostředků obnovy ve stočném byla pro každé Porovnání stanovena potřebná částka pokrývající obnovu VIM podle hodnoty majetku uváděné ve VÚME (viz kapitola 2.2). Stáří VIM nebylo bráno v úvahu, jelikož tato informace nebyla při analýze k dispozici. Vypočtená hodnota částky pokrývající obnovu majetku pro daný rok se tak může lišit od skutečné hodnoty, se kterou pracují jednotlivé vlastnické subjekty. Vypočtená hodnota částky pokrývající obnovu majetku byla porovnána s hodnotou vytvořených prostředků na obnovu VIM pro každé Porovnání.

Dle údajů, které má MZe k dispozici, lze konstatovat, že u 472 Porovnání (tj. 91,83 %) nepostačují vlastníkem generované zdroje (nájem + opravy + podíl z kladného kalkulačního zisku na rozvoj a obnovu v případě čistě oddílného modelu a odpisy + opravy + prostředky obnovy + záporný zisk + podíl z kladného kalkulačního zisku na rozvoj a obnovu v rámci podskupiny servisních smluv) na pokrytí teoretické výše obnovy. Tato informace upozorňuje na to, že v rámci skupiny výrazně převažují smluvní vztahy mezi vlastníky a provozovateli VIM, které nejsou nastaveny tak, aby bylo zabezpečeno plnění záměru regulace samofinancování a udržitelnost infrastruktury tam, kde je to možné.

Pokrytí financování obnovy VIM (počty Porovnání)



V následující tabulce je uveden přehled tvorby prostředků obnovy u Porovnání s čistě oddílným modelem provozování. U tohoto modelu provozování nepokrývá minimální výši prostředků obnovy 387 Porovnání. V případě 55 Porovnání lze považovat vztah vlastníka a provozovatele za nevyvážený z důvodu nulové nebo dokonce záporné výše nájemného. U těchto Porovnání mohou náklady na opravy do určité míry nahrazovat nájemné. Vlastníci zde vědomě nevyužívají možnost generování prostředků obnovy z nájemného a na jejich pokrytí nestačí ani celková výše oprav VIM hrazené provozovatelem.

Podobný nevyvážený vztah je možné předpokládat i v případě Porovnání vlastníků Sdružení obcí mikroregionu Balkán se sídlem ve Slabcích, o. Rakovník a provozovatele Vodárny a kanalizace Karlovy Vary, a.s., pro místo Mikroregion Balkán, kde bylo vykázáno nájemné ve výši 15 tis. Kč (hodnota VIM podle VÚME činí více než 95 mil. Kč) a nejsou zde uvedeny žádné náklady na opravy VIM. V rámci čistě oddílného modelu by měl provozovatel vlastníkovvi hradit odpovídající nájem, tj. v rámci ceny za stočné by měl odběratel přispívat také na obnovu VIM.

V případě, že se vlastník rozhodne založit samostatnou podnikatelskou jednotku k provozování VIM, měl by důsledně dodržovat všechna specifika oddílného modelu provozování včetně placení odpovídajícího nájmu vlastníkovi VIM.

V další tabulce níže je uveden přehled tvorby prostředků obnovy u Porovnání s oddílným modelem se servisní smlouvou (celkem 91 Porovnání). Příjemcem stočného je vlastník VIM, který hradí provozovateli náklady na služby spolu s příslušnou částí zisku. Tyto náklady (včetně zisku provozovatele) jsou uvedeny v kalkulační položce 5.2 Ostatní provozní náklady externí. Při výpočtu a posuzování dostatečnosti generovaných prostředků na obnovu se musí postupovat podobně jako v případě smíšeného modelu provozování.

Pokrytí obnovy majetku - čistě oddílný model

Vlastník a IČO	Provozovatel a zároveň příjemce a IČO	Pro místo	Hodnota VIM (mil. Kč)	Nájemné (mil. Kč)	Opravy (mil. Kč)	Podíl z kladného kalkulačního zisku na rozvoj a obnovu (mil. Kč)	Celkové generované prostředky na obnovu VIM (mil. Kč)	%OBN	Výše minimálních prostředků na obnovu majetku (mil. Kč)	Pokrytí obnovy VIM (+/-)	Min. chybějící prostředky na obnovu majetku (mil. Kč)
Sdružení obcí mikroregionu Balkán se sídlem ve Slabcích, o. Rakovník 70129959	Vodárny a kanalizace Karlovy Vary, a.s. 49789228	Mikroregion Balkán	95,578	0,015	0,000	0,000	0,015	1,33	1,268	-	1,253
Obec Postřekov 00253685	P R A V E S, spol. s r.o. 18230547	Postřekov	91,415	0,000	0,000	0,000	0,000	1,28	1,168	-	1,168
Obec Tuchoměřice 00241750	1. Vodohospodářská společnost, s.r.o. 47551917	Tuchoměřice	94,982	0,120	0,125	0,000	0,245	1,42	1,345	-	1,100
Obec Blatnice Pod Svatým Antonínkem 00284769	Služby obce Blatnice, příspěvková organizace 75156652	Obec Blatnice pod Sv. Antonínkem	88,208	0,000	0,144	0,000	0,144	1,38	1,217	-	1,073
Obec Česká Kubice 00253294	Chodské vodárny a kanalizace, a.s. 49788761	Česká Kubice	98,954	0,000	0,223	0,000	0,223	1,26	1,249	-	1,026
Město Zbiroh 00259225	R E V O S Rokycany, s. r. o. 49197282	Zbiroh 03-2017-02-2018	72,526	0,042	0,155	0,000	0,197	1,67	1,211	-	1,014
Obec Nedašov 00284246; Obec Nedašova Lhota 00226211; Obec Návojná 00226220	Závřší, s.r.o. 04623665	Návojná, Nedašov, Nedašova Lhota	92,382	0,020	0,000	0,000	0,020	1,11	1,026	-	1,006
Obec Dolní Lutyně 00297461	Severomoravské vodovody a kanalizace Ostrava a.s. 45193665	A 22 Kanál Dolní Lutyně	83,588	0,100	0,055	0,000	0,155	1,36	1,141	-	0,985
Obec Libchavy 00038113	Vodovody a kanalizace Jablonné nad Orlicí, a.s. 48173398	Libchavy	89,082	0,005	0,023	0,000	0,028	1,11	0,990	-	0,962
Obec Lužice 44164343	LUTES s.r.o. 26956641	Lužice U Hodonína	91,186	0,000	0,063	0,000	0,063	1,11	1,013	-	0,950
Městys Strunkovice nad Blanicí 00250708	ČEVAK a.s. 60849657	Strunkovice nad Blanicí	85,971	0,034	0,044	0,000	0,078	1,18	1,016	-	0,938
Obec Šumvald 00299537	VHS SITKA, s.r.o. 47150891	Šumvald	78,890	0,031	0,041	0,000	0,073	1,27	1,001	-	0,928
Obec Nová Ves pod Pleší 00242861	Vodovody a kanalizace Beroun, a.s. 46356975	Nová Ves pod Pleší	81,998	0,047	0,063	0,000	0,110	1,26	1,029	-	0,919
Město Sedlice 00251755	ČEVAK a.s. 60849657	Sedlice	85,767	0,094	0,034	0,000	0,128	1,22	1,046	-	0,918
Městys Bernartice 00249530	ČEVAK a.s. 60849657	Bernartice	85,664	0,085	0,038	0,000	0,122	1,21	1,033	-	0,911
Obec Homole 00244902	ČEVAK a.s. 60849657	Homole	97,615	0,198	0,039	0,000	0,237	1,17	1,137	-	0,901
Obec Dvorce 00295973	Ing. Miroslav Balaj 47990091	Dvorce	82,374	0,114	0,069	0,000	0,183	1,31	1,077	-	0,894
Město Strážov 00256102	VODOSPOL s. r. o. 48365351	Strážov	73,914	0,010	0,002	0,000	0,012	1,21	0,894	-	0,882
Obec Opařany 00252638	ČEVAK a.s. 60849657	Opařany	88,239	0,193	0,026	0,000	0,220	1,23	1,081	-	0,862
Obec Merklín 00256901	ČEVAK a.s. 60849657	Merklín	74,704	0,070	0,000	0,000	0,070	1,22	0,909	-	0,839
Obec Horní Stropnice 00244929	ČEVAK a.s. 60849657	Horní Stropnice	73,744	0,140	0,008	0,000	0,148	1,29	0,952	-	0,804
Městys Koloveč 00253481	Chodské vodárny a kanalizace, a.s. 49788761	Koloveč	83,444	0,161	0,029	0,000	0,190	1,19	0,993	-	0,803
Město Zásmyky 00235954	VODOS s.r.o. 47538457	150 Zásmyky	95,928	0,131	0,271	0,000	0,402	1,26	1,205	-	0,803
Město Železnice 00272426	Stavoka Kosice, a.s. 25275119	Železnice	67,213	0,000	0,007	0,000	0,007	1,20	0,806	-	0,799
Obec Újezd 00284602	Služby a servis Újezd s.r.o. 29196141	Újezd	69,209	0,066	0,011	0,000	0,077	1,25	0,867	-	0,790

Benchmarking vlastnických subjektů 2017

Kanalizace - Oddílný model provozování - skupina IV.

(hodnota infrastrukturního majetku 10 000 001 Kč - 100 000 000 Kč)

Vlastník a IČO	Provozovatel a zároveň příjemce a IČO	Pro místo	Hodnota VIM (mil. Kč)	Nájemné (mil. Kč)	Opravy (mil. Kč)	Podíl z kladného kalkulačního zisku na rozvoj a obnovu (mil. Kč)	Celkové generované prostředky na obnovu VIM (mil. Kč)	%OBN	Výše minimálních prostředků na obnovu majetku (mil. Kč)	Pokrytí obnovy VIM (+/-)	Min. chybějící prostředky na obnovu majetku (mil. Kč)
Obec Zlatníky - Hodkovice 00241873; REZEK spol. s r.o. 62967380	1. SčV, a.s. 47549793	Zlatníky	81,322	0,217	0,059	0,000	0,276	1,29	1,046	-	0,770
Obec Poříčí nad Sázavou 00232513; Michal Choc 00000000	Vodohospodářská společnost Benešov, s.r.o. 47535865	Poříčí nad Sázavou	82,929	0,019	0,288	0,000	0,307	1,29	1,074	-	0,767
Obec Senohraby 00240737	Vodohospodářská společnost Benešov, s.r.o. 47535865	Senohraby	79,640	0,015	0,237	0,000	0,252	1,27	1,015	-	0,763
Město Nasavrky 00270580	Vodárenská společnost Chrudim, a.s. 27484211	Město Nasavrky	66,116	0,107	0,000	0,000	0,107	1,31	0,869	-	0,762
Obec Olešník 00245291	ČEVAK a.s. 60849657	Olešník	65,030	0,019	0,000	0,000	0,019	1,18	0,764	-	0,745
Obec Ohrobec 00241491	1. SčV, a.s. 47549793	Ohrobec	90,387	0,250	0,160	0,000	0,410	1,26	1,142	-	0,732
Obec Novosedly nad Nežárkou 00247171; Obec Hamr 00666378	ČEVAK a.s. 60849657	DSO Novosedly nad Nežárkou	64,338	0,004	0,022	0,000	0,025	1,17	0,754	-	0,728
Obec Černá v Pošumaví 00245828; Petr Beneš 67652123	ČEVAK a.s. 60849657	Černá v Pošumaví	74,476	0,300	0,018	0,000	0,318	1,40	1,044	-	0,727
Obec Petřikov 00240591	Technické služby Petřikov s.r.o. 24818933	Petřikov	64,922	0,000	0,000	0,000	0,000	1,11	0,721	-	0,721
Obec Zaječov 00234044	Vodovody a kanalizace Beroun, a.s. 46356975	Zaječov	65,521	0,070	0,030	0,000	0,101	1,25	0,820	-	0,720
Obec Záryby 00237361	VaK Zápy, s.r.o. 47544511	Obec Záryby	73,777	0,085	0,016	0,000	0,101	1,11	0,820	-	0,719
Obec Lovčice 00285072	Správa majetku obce Lovčice, příspěvková organizace 75156903	Lovčice	64,250	0,000	0,000	0,000	0,000	1,11	0,714	-	0,714
Obec Hrdějovice 00244961	PRVOK s.r.o. 28128257	Hrdějovice	68,745	0,052	0,000	0,000	0,052	1,11	0,764	-	0,712
Městys Červené Pečky 00235326	VODOS s.r.o. 47538457	290 Červené Pečky	77,054	0,001	0,183	0,000	0,184	1,15	0,889	-	0,705
Město Janovice nad Úhlavou 00255611	VODOSPOL s. r. o. 48365351	DEVELOP - start. spol. s r.o.	52,116	0,010	0,028	0,000	0,038	1,41	0,735	-	0,697
Obec Klášter Hradiště nad Jizerou 00238007	Skládka Klášter s.r.o. 27238695	Klášter Hradiště nad Jizerou	68,113	0,000	0,061	0,000	0,061	1,11	0,757	-	0,695
Regionální centrum kooperace, a.s. 26933357	AH-ENERGY, s.r.o. 26910055	Průmyslový areál 0288, Slavičín	68,289	0,198	0,074	0,000	0,271	1,38	0,941	-	0,670
Obec Košice 00252468	ČEVAK a.s. 60849657	Košice	56,543	0,000	0,002	0,000	0,002	1,19	0,672	-	0,670
Obec Deštné V Orlických Horách 00274844	VODA CZ SERVICE s.r.o. 27545547	Vodovod a kanalizace Deštné v Orlických horách	50,660	0,057	0,049	0,000	0,106	1,50	0,758	-	0,652
Město Dolní Poustevna 00261289	Severočeské vodovody a kanalizace, a.s. 49099451	Dolní Poustevna	68,977	0,073	0,210	0,000	0,283	1,35	0,935	-	0,651
Obec Jaroměřice 00276758	VHOS, a. s. 48172901	Jaroměřice	81,976	0,213	0,070	0,000	0,283	1,13	0,930	-	0,647
Město Miroslav 00293164	Správa majetku města Mitroslavi 49433808	Miroslav	74,233	0,739	0,055	0,000	0,794	1,93	1,435	-	0,641
Obec Ořech 00241512	AQUACONSULT, spol. s r.o. 47536209	Ořech	52,397	0,050	0,035	0,000	0,085	1,38	0,722	-	0,637

*Benchmarking vlastnických subjektů 2017
Kanalizace - Oddílný model provozování - skupina IV.
(hodnota infrastrukturního majetku 10 000 001 Kč - 100 000 000 Kč)*

Vlastník a IČO	Provozovatel a zároveň příjemce a IČO	Pro místo	Hodnota VIM (mil. Kč)	Nájemné (mil. Kč)	Opravy (mil. Kč)	Podíl z kladného kalkulačního zisku na rozvoj a obnovu (mil. Kč)	Celkové generované prostředky na obnovu VIM (mil. Kč)	%OBN	Výše minimálních prostředků na obnovu majetku (mil. Kč)	Pokrytí obnovy VIM (+/-)	Min. chybějící prostředky na obnovu majetku (mil. Kč)
Obec Studnice 00273082	Vodovody a kanalizace Náchod, a.s. 48172928	stočné Studnice	67,535	0,018	0,115	0,000	0,133	1,14	0,767	-	0,634
Městská část Praha-Lipence 00241431	1. Vodohospodářská společnost, s.r.o. 47551917	Mč Praha-Lipence	75,282	0,100	0,290	0,000	0,390	1,35	1,015	-	0,625
Obec Valeč 00290637	Vodovody a kanalizace Vysočina s.r.o. 29367476	Valeč 1. tarifní pásmo	59,202	0,000	0,105	0,000	0,105	1,23	0,728	-	0,622
Obec Mratín 00240494	Technické služby Mratín spol. s r.o. 28885023	Mratín	62,434	0,200	0,090	0,000	0,290	1,46	0,912	-	0,622
Obec Hosín 00244937	ČEVAK a.s. 60849657	Hosín	59,775	0,063	0,003	0,000	0,066	1,14	0,680	-	0,614
Obec Nezvěstice 00257028	KANALIZACE A VODOVODY Starý Plzenec, a. s. 61778079	Nezvěstice	74,828	0,239	0,046	0,000	0,285	1,20	0,899	-	0,614
Obec Helvíkovice 00580929	Vodovody a kanalizace Jablonné nad Orlicí, a.s. 48173398	Helvíkovice	56,584	0,011	0,008	0,000	0,019	1,11	0,629	-	0,610
Obec Chocerady 00231860	Vodohospodářská společnost Benešov, s.r.o. 47535865	Chocerady	63,212	0,032	0,141	0,000	0,173	1,24	0,783	-	0,609
KANALIZACE OBCÍ V POVODÍ JEVIŠOVKY - Kyjovice, Žerotice, Tvoříhráz, Výrovce 71188118; Obec Žerotice 00104051	VODÁRENSKÁ AKCIOVÁ SPOLEČNOST, a.s. 49455842	Povodí Jevišovky	86,758	0,047	0,383	0,000	0,430	1,18	1,027	-	0,597
Obec Střelské Hoštice 00251844	ČEVAK a.s. 60849657	Střelské Hoštice	57,763	0,100	0,028	0,000	0,128	1,25	0,723	-	0,596
Obec Zvánovice 00241075	I.T.V. CZ s.r.o. 25675109	Kunice	52,587	0,040	0,020	0,000	0,060	1,25	0,655	-	0,595
Obec Postřižín 00240621; TE.Capital Investment a.s. 28223012	STAVOKOMPLET spol.s r.o. 47052945	Postřižín	45,069	0,049	0,000	0,000	0,049	1,42	0,641	-	0,592
Město Nalžovské Hory 00255866	AQUAŠUMAVA s.r.o. 64832911	Nalžovské Hory	54,982	0,020	0,000	0,000	0,020	1,11	0,611	-	0,591
Obec Jílovce 00245038	ČEVAK a.s. 60849657	Jílovce	56,546	0,033	0,040	0,000	0,073	1,17	0,663	-	0,590
Obec Horní Suchá 00575917	Severomoravské vodovody a kanalizace Ostrava a.s. 45193665	A 5 Kanál Horní Suchá	92,208	0,443	0,011	0,000	0,453	1,13	1,043	-	0,590
Obec Zvole 00241890	Vodohospodářská společnost Benešov, s.r.o. 47535865	Zvole	83,874	0,116	0,322	0,000	0,438	1,23	1,028	-	0,590
Město Janovice nad Úhlavou 00255611	VODOSPOL s. r. o. 48365351	Janovice nad Úhlavou	54,886	0,145	0,032	0,000	0,177	1,39	0,764	-	0,587
Obec Adamov 00581160	ČEVAK a.s. 60849657	Adamov	56,219	0,040	0,000	0,000	0,040	1,11	0,625	-	0,584
Městys Bohdalov 00294004	VODÁRENSKÁ AKCIOVÁ SPOLEČNOST, a.s. 49455842	městys Bohdalov	60,950	0,136	0,038	0,000	0,174	1,24	0,758	-	0,584
Mayfield Plzeň s.r.o. 25607049; Obec Úherce 00258601; ENH Czech, s.r.o. 24308021; atd.	VODÁRNA PLZEŇ a.s. 25205625	Úherce	53,224	0,023	0,129	0,000	0,152	1,38	0,734	-	0,582
Obec Osoblaha 00296279	VODA - svazek obcí 63730880	VODA - svazek obcí	33,348	0,000	0,000	0,000	0,000	1,74	0,580	-	0,580
Obec Valašská Bystřice 00304352	Valašskobystřická obecní, spol. s r.o. 25843664	Valašská Bystřice	47,872	0,048	0,009	0,000	0,057	1,32	0,633	-	0,575

Benchmarking vlastnických subjektů 2017

Kanalizace - Oddílný model provozování - skupina IV.

(hodnota infrastrukturního majetku 10 000 001 Kč - 100 000 000 Kč)

Vlastník a IČO	Provozovatel a zároveň příjemce a IČO	Pro místo	Hodnota VIM (mil. Kč)	Nájemné (mil. Kč)	Opravy (mil. Kč)	Podíl z kladného kalkulačního zisku na rozvoj a obnovu (mil. Kč)	Celkové generované prostředky na obnovu VIM (mil. Kč)	%OBN	Výše minimálních prostředků na obnovu majetku (mil. Kč)	Pokrytí obnovy VIM (+/-)	Min. chybějící prostředky na obnovu majetku (mil. Kč)
Město Neveklov 00232386	Vodohospodářská společnost Benešov, s.r.o. 47535865	Neveklov	60,248	0,007	0,252	0,000	0,259	1,38	0,830	-	0,571
Obec Mrákov 00253618	Chodské vodárny a kanalizace, a.s. 49788761	Mrákov	54,577	0,029	0,069	0,000	0,098	1,22	0,665	-	0,567
Obec Nemanice 00253634	P R A V E S, spol. s r.o. 18230547	Nemanice, Lísková	31,716	0,000	0,000	0,000	0,000	1,77	0,563	-	0,563
Obec Babylon 00572551	Chodské vodárny a kanalizace, a.s. 49788761	Babylon	49,008	0,056	0,000	0,000	0,056	1,25	0,614	-	0,558
Obec Křelov-Břuchotín 63028255	MORAVSKÁ VODÁRENSKÁ, a.s. 61859575	Obec Křelov - Břuchotín	73,847	0,212	0,142	0,000	0,354	1,23	0,909	-	0,555
Obec Dražice 00252239	ČEVAK a.s. 60849657	Dražice	61,171	0,193	0,000	0,000	0,193	1,21	0,742	-	0,549
Obec Radvanice 00278220	VODA-RA s.r.o. 48172456	Radvanice	43,697	0,000	0,135	0,000	0,135	1,57	0,684	-	0,549
Město Kasejovice 00256731	KANALIZACE A VODOVODY Starý Plzenec, a. s. 61778079	Kasejovice	53,970	0,030	0,082	0,000	0,112	1,22	0,660	-	0,548
Obec Zbraslav 00282910	VODÁRENSKÁ AKCIOVÁ SPOLEČNOST, a.s. 49455842	Obec Zbraslav	77,502	0,268	0,122	0,000	0,390	1,21	0,934	-	0,544
Obec Hůry 00581381; Martin Hanzal 00000000	ČEVAK a.s. 60849657	Hůry	51,171	0,021	0,006	0,000	0,027	1,11	0,569	-	0,542
Obec Tehovec 43750648	Vodohospodářská společnost Benešov, s.r.o. 47535865	Tehovec	55,228	0,000	0,148	0,000	0,148	1,25	0,689	-	0,541
Obec Žihle 00258580	VODÁRNA PLZEŇ a.s. 25205625	Žihle	54,826	0,010	0,122	0,000	0,132	1,23	0,672	-	0,541
Obec Nučice 00233668; RASTAS spol. s r.o. 25621921; JUNG.CZ a.s. 26498154	Vodovody a kanalizace Beroun, a.s. 46356975	Nučice	79,475	0,150	0,343	0,000	0,493	1,30	1,030	-	0,537
Obec Soběkury 00257222	ČEVAK a.s. 60849657	Soběkury	47,661	0,012	0,003	0,000	0,015	1,16	0,551	-	0,536
Obec Jeneč 00241300	Vodohospodářská společnost Benešov, s.r.o. 47535865	Jeneč	59,975	0,080	0,240	0,000	0,320	1,43	0,855	-	0,535
Obec Dnešice 00256544	KANALIZACE A VODOVODY Starý Plzenec, a. s. 61778079	Dnešice	47,866	0,017	0,062	0,000	0,079	1,28	0,611	-	0,532
Obec Středokluky 00241695; Obec Bělky 00234125	Petr Kožený s.r.o. 25631039	Středokluky, Bělky	52,252	0,050	0,000	0,000	0,050	1,11	0,581	-	0,531
Obec Chornice 00276693	VHOS, a. s. 48172901	Chornice	51,113	0,009	0,042	0,000	0,051	1,14	0,580	-	0,530
Obec Kunice 00240401	Služby Kunice spol. s r.o. 28390750	kunice	56,370	0,100	0,000	0,000	0,100	1,11	0,626	-	0,526
Město Krásná Hora nad Vltavou 00242535	Vodohospodářská společnost Benešov, s.r.o. 47535865	Krásná Hora	45,677	0,000	0,048	0,000	0,048	1,25	0,571	-	0,522
Svazek obcí Mladějovice, Komárov a Řídeč 70968501	VHS SITKA, s.r.o. 47150891	Řídeč, Komárov, Mladějovice	54,890	0,132	0,030	0,000	0,161	1,25	0,684	-	0,522
Město Jistebnice 00252425	ČEVAK a.s. 60849657	Jistebnice	67,239	0,127	0,167	0,000	0,294	1,21	0,813	-	0,519
Městys Stádlec 00252930	ČEVAK a.s. 60849657	Stádlec	51,174	0,051	0,000	0,000	0,051	1,11	0,569	-	0,517
Obec Kosova Hora 00242471	1. SčV, a.s. 47549793	Kosova Hora	49,387	0,104	0,009	0,000	0,113	1,27	0,629	-	0,516
Obec Dolní Dvořiště 00245844	ČEVAK a.s. 60849657	Dolní Dvořiště	51,130	0,069	0,061	0,000	0,130	1,26	0,644	-	0,514
Obec Olešnice 00245283	ČEVAK a.s. 60849657	Olešnice	52,170	0,042	0,062	0,000	0,104	1,18	0,617	-	0,513

Benchmarking vlastnických subjektů 2017
 Kanalizace - Oddílný model provozování - skupina IV.
 (hodnota infrastrukturního majetku 10 000 001 Kč - 100 000 000 Kč)

Vlastník a IČO	Provozovatel a zároveň příjemce a IČO	Pro místo	Hodnota VIM (mil. Kč)	Nájemné (mil. Kč)	Opravy (mil. Kč)	Podíl z kladného kalkulačního zisku na rozvoj a obnovu (mil. Kč)	Celkové generované prostředky na obnovu VIM (mil. Kč)	%OBN	Výše minimálních prostředků na obnovu majetku (mil. Kč)	Pokrytí obnovy VIM (+/-)	Min. chybějící prostředky na obnovu majetku (mil. Kč)
Obec Všešary 00241016	VODA CZ SERVICE s.r.o. 27545547	Kanalizace Všešary	46,309	0,006	0,000	0,000	0,006	1,11	0,515	-	0,509
Obec Puklice 00286460	VODÁRENSKÁ AKCIOVÁ SPOLEČNOST, a.s. 49455842	Puklice	55,531	0,156	0,015	0,000	0,171	1,22	0,680	-	0,508
Statutární Město Jihlava 00286010; S.O.K. real, a.s. 25345524	Jihlavské vodovody a kanalizace a.s. 29248281	SOUČET Jihlava 1.1.2017 - 30.6.2017 + Jihlava 1.7.2017 - 31.12.2017	49,208	0,037	0,031	0,000	0,067	1,16	0,571	-	0,504
Městys Všeruby 00253871	P R A V E S, spol. s r.o. 18230547	Všeruby ČOV	39,218	0,014	0,000	0,000	0,014	1,32	0,518	-	0,504
Obec Vráž 00233994	Vodovody a kanalizace Beroun, a.s. 46356975	Vráž	59,567	0,126	0,034	0,000	0,161	1,11	0,662	-	0,501
Obec Česká Bříza 00257630	ČEVAK a.s. 60849657	Česká Bříza	46,119	0,038	0,008	0,000	0,046	1,19	0,547	-	0,501
Město Husinec 00250449	ČEVAK a.s. 60849657	Husinec	81,023	0,481	0,005	0,000	0,486	1,22	0,987	-	0,501
Obec Milavče 00253570	P R A V E S, spol. s r.o. 18230547	Milavče	29,424	0,000	0,000	0,000	0,000	1,70	0,500	-	0,500
Obec Všemyslice 00245666	ČEVAK a.s. 60849657	Všemyslice	45,575	0,061	0,000	0,000	0,061	1,22	0,555	-	0,494
Obec Malý Újezd 00237043	VaK Zápy, s.r.o. 47544511	Obec Malý Újezd	49,374	0,020	0,040	0,000	0,060	1,11	0,549	-	0,488
Obec Kněžves 00241377; Obec Tuchoměřice 00241750	1. Vodohospodářská společnost, s.r.o. 47551917	Kněžves	37,872	0,000	0,050	0,000	0,050	1,42	0,537	-	0,487
Obec Dolní Třebonín 00245852	PRVOK s.r.o. 28128257	Dolní Třebonín	41,124	0,025	0,020	0,000	0,045	1,29	0,529	-	0,484
Obec České Meziříčí 00274810	Technické služby České Meziříčí s.r.o. 28824148	2017 České Meziříčí	51,104	0,120	0,122	0,000	0,242	1,42	0,725	-	0,483
Městys Katovice 00251305	ČEVAK a.s. 60849657	Katovice	95,099	0,579	0,089	0,000	0,668	1,21	1,151	-	0,483
Obec Sedlec 00245411	ČEVAK a.s. 60849657	Sedlec	45,190	0,065	0,017	0,000	0,082	1,24	0,562	-	0,480
Obec Římov 00245402	ČEVAK a.s. 60849657	Římov	67,825	0,300	0,035	0,000	0,336	1,20	0,815	-	0,479
Městys Zápy 00472051	STAVOKOMPLET spol.s r.o. 47052945	Zápy	42,164	0,000	0,059	0,000	0,059	1,27	0,537	-	0,478
Obec Strančice 00240788	VODOS s.r.o. 47538457	330 Strančice	92,912	0,240	0,371	0,000	0,611	1,17	1,087	-	0,476
Obec Bílovice 00290793	Slovácké vodárny a kanalizace, a. s. 49453866	Bílovice - OPŽP	54,145	0,125	0,053	0,000	0,178	1,19	0,645	-	0,467
Obec Chvalšiny 00245925	ČEVAK a.s. 60849657	Chvalšiny	61,570	0,274	0,028	0,000	0,301	1,25	0,768	-	0,467
Obec Losiná 00256871; Černý Pavel 00000000; Lenka Bůžková 00000000	ČEVAK a.s. 60849657	Losiná	71,420	0,350	0,104	0,000	0,454	1,29	0,920	-	0,466
Obec Mirošovice 00240460	Vodohospodářská společnost Benešov, s.r.o. 47535865	Mirošovice	70,518	0,100	0,286	0,000	0,386	1,21	0,851	-	0,465
Město Rejštejn 00256048	AQUAŠUMAVA s.r.o. 64832911	Rejštejn	37,039	0,000	0,019	0,000	0,019	1,30	0,483	-	0,465
Obec Káraný 00510530	STAVOKOMPLET spol.s r.o. 47052945	Káraný	53,015	0,050	0,165	0,000	0,215	1,28	0,679	-	0,464
Obec Žiželice 00235962	VODA CZ SERVICE s.r.o. 27545547	Kanalizace a ČOV Žiželice	32,270	0,026	0,001	0,000	0,027	1,52	0,491	-	0,463
Obec Holoubkov 00258717	R E V O S Rokycany, s. r. o. 49197282	Holoubkov 1-12-2017	99,488	0,400	0,393	0,000	0,793	1,26	1,255	-	0,463
Obec Roudná 00252816	ČEVAK a.s. 60849657	Roudná	51,584	0,081	0,064	0,000	0,145	1,18	0,607	-	0,461

*Benchmarking vlastnických subjektů 2017
Kanalizace - Oddílný model provozování - skupina IV.
(hodnota infrastrukturního majetku 10 000 001 Kč - 100 000 000 Kč)*

Vlastník a IČO	Provozovatel a zároveň příjemce a IČO	Pro místo	Hodnota VIM (mil. Kč)	Nájemné (mil. Kč)	Opravy (mil. Kč)	Podíl z kladného kalkulačního zisku na rozvoj a obnovu (mil. Kč)	Celkové generované prostředky na obnovu VIM (mil. Kč)	%OBN	Výše minimálních prostředků na obnovu majetku (mil. Kč)	Pokrytí obnovy VIM (+/-)	Min. chybějící prostředky na obnovu majetku (mil. Kč)
Obec Velemin 00264601	IP Projekt a.s. 25442015	Velemin	39,200	0,005	0,037	0,000	0,042	1,27	0,498	-	0,456
Sokolovská vodárenská s.r.o. 26348675; Obec Jindřichovice 00259373	Vodohospodářská společnost Sokolov, s.r.o. 45351325	Jindřichovice	51,119	0,027	0,086	0,000	0,112	1,11	0,568	-	0,456
Obec Újezd 00299618	VHS SITKA, s.r.o. 47150891	Újezd a Haukovice	51,039	0,010	0,224	0,000	0,235	1,35	0,690	-	0,456
Obec Libeň 00241415	Vodohospodářská společnost Benešov, s.r.o. 47535865	Libeň-Libeň	65,806	0,062	0,308	0,000	0,370	1,25	0,825	-	0,455
Obec Bukovany 00508381	Vodovody a kanalizace Týnec s.r.o. 02433044	Bukovany, Týnec nad Sázavou - (V); Bukovany - (S)	44,774	0,078	0,010	0,000	0,088	1,21	0,542	-	0,454
S.O.N.Y International Proprietary Limited 00033010; Obec Trnová 00640701	Vodovody a kanalizace Beroun, a.s. 46356975	Trnová	37,366	0,001	0,016	0,000	0,017	1,26	0,471	-	0,453
Obec Žeravice 00285552	Technické služby Žeravice 72557109	Žeravice	58,583	0,248	0,011	0,000	0,259	1,22	0,713	-	0,453
Obec Morašice 00277029	VHOS, a. s. 48172901	Morašice	37,032	0,008	0,007	0,000	0,015	1,26	0,468	-	0,453
Městys Besednice 00245798	ČEVAK a.s. 60849657	Besednice	53,011	0,197	0,000	0,000	0,197	1,22	0,649	-	0,452
Obec Líšnice 00241440	AQUACONSULT, spol. s r.o. 47536209	Líšnice	36,399	0,000	0,000	0,000	0,000	1,24	0,452	-	0,452
Obec Letiny 00256820	KANALIZACE A VODOVODY Starý Plzeň, a. s. 61778079	Letiny	39,635	0,050	0,004	0,000	0,054	1,27	0,503	-	0,449
Městys Višňové 00293784	Vodovod, kanalizace a čistírna odpadních vod v městysi Višňové-příspěvková organizace 72024836	višňové	47,494	0,000	0,165	0,000	0,165	1,29	0,614	-	0,448
Obec Rybnice 00572969	Vodaprim s.r.o. 26410257	Rybnice	38,923	0,012	0,020	0,000	0,032	1,23	0,478	-	0,447
Obec Příchovice 00257133	KANALIZACE A VODOVODY Starý Plzeň, a. s. 61778079	Příchovice	42,706	0,023	0,084	0,000	0,108	1,29	0,553	-	0,445
Obec Lipno nad Vltavou 00245976; Sun and Snow s.r.o. 28125339; Spolek Kobylnice 26574055; atd.	ČEVAK a.s. 60849657	Sun and Snow	41,564	0,018	0,000	0,000	0,018	1,11	0,462	-	0,444
Obec Kyšice 00258024	ČEVAK a.s. 60849657	Kyšice	62,851	0,028	0,231	0,000	0,259	1,11	0,698	-	0,440
Obec Staré Hodějovice 00245453	ČEVAK a.s. 60849657	Staré Hodějovice	51,788	0,136	0,004	0,000	0,140	1,11	0,575	-	0,436
Obec Rebešovice 00488089	VODÁRENSKÁ AKCIOVÁ SPOLEČNOST, a.s. 49455842	Obec Rebešovice	50,106	0,050	0,142	0,000	0,192	1,25	0,627	-	0,435
Město Bělčice 00250953	ČEVAK a.s. 60849657	Bělčice	54,328	0,200	0,015	0,000	0,215	1,20	0,650	-	0,435
Městys Kácov 00236144	Vodohospodářská společnost Vrchlice - Maleč, a.s. 46356967	stočné Kácov	48,168	0,015	0,172	0,000	0,187	1,28	0,618	-	0,430
Obec Dolní Lukavice 00256561	ČEVAK a.s. 60849657	Dolní Lukavice	51,255	0,187	0,007	0,000	0,194	1,21	0,622	-	0,428
Obec Těšany 00282693	VODÁRENSKÁ AKCIOVÁ SPOLEČNOST, a.s. 49455842	Obec Těšany	63,207	0,192	0,161	0,000	0,353	1,24	0,781	-	0,428
Městys Protivanov 00288675	Montáže inženýrských sítí spol. s r.o. 43389554	Městys Protivanov	36,833	0,000	0,019	0,000	0,019	1,21	0,447	-	0,428

*Benchmarking vlastnických subjektů 2017
Kanalizace - Oddílný model provozování - skupina IV.
(hodnota infrastrukturního majetku 10 000 001 Kč - 100 000 000 Kč)*

Vlastník a IČO	Provozovatel a zároveň příjemce a IČO	Pro místo	Hodnota VIM (mil. Kč)	Nájemné (mil. Kč)	Opravy (mil. Kč)	Podíl z kladného kalkulačního zisku na rozvoj a obnovu (mil. Kč)	Celkové generované prostředky na obnovu VIM (mil. Kč)	%OBN	Výše minimálních prostředků na obnovu majetku (mil. Kč)	Pokrytí obnovy VIM (+/-)	Min. chybějící prostředky na obnovu majetku (mil. Kč)
Obec Petrovice 00243027	1. SčV, a.s. 47549793	Petrovice	44,997	0,150	0,028	0,000	0,178	1,34	0,605	-	0,427
Město Trhový Štěpánov 00232874	Vodohospodářská společnost Benešov, s.r.o. 47535865	Trhový Štěpánov	61,229	0,100	0,223	0,000	0,323	1,22	0,748	-	0,424
Obec Úžice 00237256	VaK Zápy, s.r.o. 47544511	Obec Úžice	64,009	0,343	0,205	0,000	0,548	1,51	0,968	-	0,420
Obec Stará Ves 00575950	VaK Bruntál a.s. 47675861	Stočné Stará Ves	43,155	0,010	0,105	0,000	0,115	1,24	0,535	-	0,420
Obec Tučapy 00253049	ČEVAK a.s. 60849657	Tučapy	44,624	0,014	0,100	0,000	0,114	1,20	0,534	-	0,420
Obec Ločnice 00245208	ČEVAK a.s. 60849657	Ločnice	38,342	0,049	0,000	0,000	0,049	1,21	0,465	-	0,416
Obec Nová Ves 00581810	ČEVAK a.s. 60849657	Nová Ves u ČB	40,920	0,097	0,011	0,000	0,108	1,27	0,520	-	0,412
Městys Suchdol 00236462	VODOS s.r.o. 47538457	080 Suchdol	47,764	0,001	0,200	0,000	0,201	1,28	0,611	-	0,410
Obec Zdemyslice 00257451	KANALIZACE A VODOVODY Starý Plzeňec, a. s. 61778079	Zdemyslice	36,297	0,010	0,017	0,000	0,027	1,20	0,436	-	0,408
Město Strmilov 00247511	NEZDARA - instalatérství s.r.o. 26087235	Strmilov a místní části	63,285	0,290	0,030	0,000	0,320	1,15	0,727	-	0,407
Obec Benešov Nad Černou 00245780	PRVOK s.r.o. 28128257	Benešov nad Černou	59,174	0,446	0,009	0,000	0,456	1,46	0,861	-	0,406
Obec Mochov 00240486	1. SčV, a.s. 47549793	Mochov	53,895	0,051	0,216	0,000	0,267	1,24	0,668	-	0,401
Městská část Praha-Přední Kopanina 00241571	1. Vodohospodářská společnost, s.r.o. 47551917	Mč Praha-Přední Kopanina	36,649	0,000	0,055	0,000	0,055	1,22	0,446	-	0,390
Obec Krakovany 00235504	VODOS s.r.o. 47538457	SOUČET 040 Krakovany 1-6/2017 + 040 Krakovany 7-12/2017	36,730	0,001	0,019	0,000	0,020	1,11	0,408	-	0,389
Obec Letkov 00574155	KANALIZACE A VODOVODY Starý Plzeňec, a. s. 61778079	Letkov	49,165	0,101	0,107	0,000	0,209	1,21	0,597	-	0,388
Obec Dublovice 00242195	1. SčV, a.s. 47549793	Dublovice	44,855	0,155	0,008	0,000	0,163	1,23	0,550	-	0,387
Městys Čestice 00251089	ČEVAK a.s. 60849657	Čestice	32,402	0,037	0,005	0,000	0,041	1,32	0,428	-	0,387
Obec Žabonosy 00473782	VODOS s.r.o. 47538457	500 Žabonosy	32,572	0,001	0,013	0,000	0,013	1,21	0,394	-	0,381
Obec Brněnec 00276464	VHOS, a. s. 48172901	Brněnec	69,241	0,461	0,074	0,000	0,535	1,32	0,916	-	0,381
Obec Omice 00488232	VODÁRENSKÁ AKCIOVÁ SPOLEČNOST, a.s. 49455842	Obec Omice	41,108	0,080	0,032	0,000	0,112	1,20	0,492	-	0,380
Obec Lipí 00245160	ČEVAK a.s. 60849657	Lipí	40,157	0,069	0,000	0,000	0,069	1,11	0,446	-	0,377
Obec Libnič 00581445	ČEVAK a.s. 60849657	Libnič	36,907	0,061	0,001	0,000	0,062	1,18	0,435	-	0,372
Obec Hrusice 00240222	Vodohospodářská společnost Benešov, s.r.o. 47535865	Hrusice	40,340	0,017	0,062	0,000	0,079	1,11	0,448	-	0,369
Obec Čejetice 00251054	ČEVAK a.s. 60849657	Čejetice	37,461	0,090	0,009	0,000	0,099	1,25	0,467	-	0,368
Obec Tetín 00233889	Vodovody a kanalizace Beroun, a.s. 46356975	Tetín	35,752	0,074	0,028	0,000	0,101	1,30	0,464	-	0,363
Obec Jinočany 00241342; Bemett Jinočany s.r.o. 28219562; JINOČANY DEVELOPMENT, a.s. 27919951; atd.	Vodovody a kanalizace Beroun, a.s. 46356975	Jinočany	48,846	0,180	0,000	0,000	0,180	1,11	0,543	-	0,363

Benchmarking vlastnických subjektů 2017

Kanalizace - Oddílný model provozování - skupina IV.

(hodnota infrastrukturního majetku 10 000 001 Kč - 100 000 000 Kč)

Vlastník a IČO	Provozovatel a zároveň příjemce a IČO	Pro místo	Hodnota VIM (mil. Kč)	Nájemné (mil. Kč)	Opravy (mil. Kč)	Podíl z kladného kalkulačního zisku na rozvoj a obnovu (mil. Kč)	Celkové generované prostředky na obnovu VIM (mil. Kč)	%OBN	Výše minimálních prostředků na obnovu majetku (mil. Kč)	Pokrytí obnovy VIM (+/-)	Min. chybějící prostředky na obnovu majetku (mil. Kč)
Obec Dobrá Voda U Českých Budějovic 00581232	ČEVAK a.s. 60849657	Dobrá Voda	97,306	0,707	0,014	0,000	0,720	1,11	1,081	-	0,361
Obec Janov Nad Nisou 00262358; Baboon reality, s.r.o. 25421158	Severočeské vodovody a kanalizace, a.s. 49099451	Janov n. Nisou	30,436	0,003	0,013	0,000	0,016	1,22	0,371	-	0,354
Obec Rudník 00278246	Vodárenská společnost Lánov, spol. s r.o. 47470411	Rudník	23,367	0,003	0,000	0,000	0,003	1,53	0,357	-	0,354
Obec Broumy 00233145	Vodovody a kanalizace Beroun, a.s. 46356975	Broumy	49,368	0,235	0,024	0,000	0,258	1,24	0,612	-	0,354
První rezidenční investiční fond s proměnným základním kapitálem, a.s. 24130249	VaK Zápy, s.r.o. 47544511	PRUIF Čakovice	27,842	0,175	0,063	0,000	0,238	2,11	0,589	-	0,351
Obec Dubičné 00581275	ČEVAK a.s. 60849657	Dubičné	32,755	0,019	0,000	0,000	0,019	1,11	0,364	-	0,345
Obec Vysoká Pec 00262242	Vodárny a kanalizace Karlovy Vary, a.s. 49789228	Vysoká Pec	48,033	0,218	0,020	0,000	0,238	1,21	0,582	-	0,344
Městys Svitávka 00281042	VODÁRENSKÁ AKCIOVÁ SPOLEČNOST, a.s. 49455842	Městys Svitávka	80,492	0,661	0,025	0,000	0,686	1,28	1,028	-	0,342
Obec Vrábče 00581941	ČEVAK a.s. 60849657	Vrábče	48,296	0,227	0,005	0,000	0,233	1,18	0,571	-	0,339
Obec Čížová 00249602	ČEVAK a.s. 60849657	Čížová	57,701	0,250	0,063	0,000	0,313	1,13	0,650	-	0,337
Obec Třanovice 00576921	Třanovice služby, o.p.s. 25837958	Třanovice	26,708	0,208	0,006	0,000	0,215	2,06	0,550	-	0,335
Obec Bečváry 00235245	Vodohospodářská společnost Benešov, s.r.o. 47535865	Bečváry	62,603	0,100	0,344	0,000	0,444	1,24	0,777	-	0,334
Obec Provodov-Šonov 00272957	VODA CZ SERVICE s.r.o. 27545547	vodovod, kanalizace a ČOV Provodov-Šonov	29,966	0,040	0,027	0,000	0,067	1,34	0,400	-	0,333
Obec Bubovice 00233161	Vodovody a kanalizace Beroun, a.s. 46356975	Bubovice u Berouna	27,805	0,002	0,050	0,000	0,052	1,36	0,379	-	0,327
Městys Škvorec 00240869	VODOS s.r.o. 47538457	710 Škvorec - stočné	86,765	0,456	0,293	0,000	0,749	1,24	1,076	-	0,327
Obec Úholičky 00640727	1. Vodohospodářská společnost, s.r.o. 47551917	Úholičky	33,837	0,000	0,055	0,000	0,055	1,11	0,376	-	0,321
Obec Jíkev 00239216	VODA CZ SERVICE s.r.o. 27545547	Kanalizace a ČOV Jíkev	28,928	0,010	0,024	0,000	0,034	1,23	0,355	-	0,321
Obec Řípec 00667137	ČEVAK a.s. 60849657	Řípec	29,535	0,009	0,001	0,000	0,009	1,11	0,328	-	0,319
Obec Bašť 00240036	VaK Zápy, s.r.o. 47544511	Obec Bašť	84,774	0,539	0,175	0,000	0,714	1,22	1,032	-	0,318
Obec Dolní Hbity 00242101	Vodovody a kanalizace Beroun, a.s. 46356975	Dolní Hbity	34,777	0,066	0,048	0,000	0,114	1,24	0,432	-	0,318
Obec Bezděkov 00255220	Šumavské vodovody a kanalizace a.s. 25232100	Bezděkov	35,459	0,030	0,048	0,000	0,078	1,11	0,394	-	0,316
Mikroregion Polabí 71216286	STAVOKOMPLET spol.s r.o. 47052945	Dobrovolný svazek obcí Mikroregion Polabí	41,546	0,200	0,020	0,000	0,220	1,28	0,533	-	0,314

Benchmarking vlastnických subjektů 2017

Kanalizace - Oddílný model provozování - skupina IV.

(hodnota infrastrukturního majetku 10 000 001 Kč - 100 000 000 Kč)

Vlastník a IČO	Provozovatel a zároveň příjemce a IČO	Pro místo	Hodnota VIM (mil. Kč)	Nájemné (mil. Kč)	Opravy (mil. Kč)	Podíl z kladného kalkulačního zisku na rozvoj a obnovu (mil. Kč)	Celkové generované prostředky na obnovu VIM (mil. Kč)	%OBN	Výše minimálních prostředků na obnovu majetku (mil. Kč)	Pokrytí obnovy VIM (+/-)	Min. chybějící prostředky na obnovu majetku (mil. Kč)
Obec Kařez 00258806	KANALIZACE A VODOVODY Starý Plzenec, a. s. 61778079	Kařez	27,699	0,006	0,003	0,000	0,009	1,16	0,322	-	0,313
Obec Mydlovary 00581780	ČEVAK a.s. 60849657	Mydlovary	30,349	0,027	0,000	0,000	0,027	1,11	0,337	-	0,311
Obec Svinaře 00233862	AQUACONSULT, spol. s r.o. 47536209	Svinaře	29,114	0,045	0,008	0,000	0,053	1,25	0,363	-	0,310
Obec Chanovice 00255556	ČEVAK a.s. 60849657	Chanovice	35,294	0,106	0,005	0,000	0,110	1,18	0,418	-	0,308
Obec Březina 00276472	VHOS, a. s. 48172901	Březina	26,415	0,015	0,002	0,000	0,017	1,22	0,321	-	0,304
Obec Vinaře 00236578	Vodohospodářská společnost Benešov, s.r.o. 47535865	Vinaře	26,783	0,000	0,021	0,000	0,021	1,21	0,325	-	0,304
Město Šenov 00297291	MěPOS, příspěvková organizace 00562238	Kanalizace Šenov sever - rozšíření kanalizační sítě	40,023	0,144	0,000	0,000	0,144	1,11	0,445	-	0,301
Obec Stará Lysá 00239798	Vodovody a kanalizace Nymburk, a.s. 46357009	Voda odpadní-Stará Lysá	45,668	0,001	0,253	0,000	0,254	1,21	0,553	-	0,298
Obec Jarošov Nad Nežárkou 00246859	ČEVAK a.s. 60849657	Jarošov nad Nežárkou	56,887	0,351	0,050	0,000	0,401	1,23	0,698	-	0,297
Obec Horní Poříčí 00477133	ČEVAK a.s. 60849657	Horní Poříčí	42,714	0,136	0,081	0,000	0,216	1,20	0,513	-	0,297
Město Skalná 00254231	CHEVAK Cheb, a.s. 49787977	Skalná - koncesní smlouva	33,962	0,129	0,180	0,000	0,308	1,78	0,603	-	0,295
Obec Bzová 00233188	Vodovody a kanalizace Beroun, a.s. 46356975	Bzová	30,490	0,051	0,029	0,000	0,080	1,23	0,375	-	0,295
Obec Holubov 00245879	ČEVAK a.s. 60849657	Holubov	41,769	0,217	0,005	0,000	0,223	1,23	0,516	-	0,293
Obec Petrov 00241539	Vodohospodářská společnost Benešov, s.r.o. 47535865	Petrov	29,344	0,000	0,067	0,000	0,067	1,22	0,359	-	0,292
Obec Blatnice 00257567	Vodárny a kanalizace Karlovy Vary, a.s. 49789228	Blatnice	39,635	0,187	0,000	0,000	0,187	1,21	0,479	-	0,292
Obec Dobřejšovice 00240141	1. SčV, a.s. 47549793	Dobřejšovice	65,390	0,493	0,054	0,000	0,547	1,28	0,834	-	0,287
Obec Chelčice 00251241	ČEVAK a.s. 60849657	Chelčice	33,593	0,168	0,000	0,000	0,168	1,36	0,455	-	0,287
Obec Zahořany 00640778; MN okna Mníšek s.r.o. 27459985; YBN CONSULT - Znalecký ústav s.r.o. 25614274	Vodovody a kanalizace Beroun, a.s. 46356975	Zahořany	26,993	0,000	0,042	0,000	0,042	1,22	0,329	-	0,286
Obec Čižice 00256528	VODÁRNA PLZEŇ a.s. 25205625	Čižice	33,851	0,000	0,125	0,000	0,125	1,21	0,409	-	0,284
Obec Štěnovický Borek 00574040	KANALIZACE A VODOVODY Starý Plzenec, a. s. 61778079	Štěnovický Borek	34,022	0,020	0,103	0,000	0,123	1,19	0,406	-	0,283
Obec Soběkury 00257222	ČEVAK a.s. 60849657	Horušany	24,776	0,008	0,000	0,000	0,008	1,16	0,288	-	0,280
Obec Tři Dvory 00235806	VODOS s.r.o. 47538457	370 Tři Dvory	38,263	0,124	0,021	0,000	0,145	1,11	0,425	-	0,280
Obec Stará Huť 00243329	Vodohospodářská společnost Dobříš spol. s r.o. 49549677	Stará Huť	44,383	0,205	0,013	0,000	0,218	1,11	0,493	-	0,275
Obec Písečné 00247227	ČEVAK a.s. 60849657	Písečné	22,350	0,007	0,005	0,000	0,011	1,28	0,286	-	0,275

Benchmarking vlastnických subjektů 2017
 Kanalizace - Oddílný model provozování - skupina IV.
 (hodnota infrastrukturního majetku 10 000 001 Kč - 100 000 000 Kč)

Vlastník a IČO	Provozovatel a zároveň příjemce a IČO	Pro místo	Hodnota VIM (mil. Kč)	Nájemné (mil. Kč)	Opravy (mil. Kč)	Podíl z kladného kalkulačního zisku na rozvoj a obnovu (mil. Kč)	Celkové generované prostředky na obnovu VIM (mil. Kč)	%OBN	Výše minimálních prostředků na obnovu majetku (mil. Kč)	Pokrytí obnovy VIM (+/-)	Min. chybějící prostředky na obnovu majetku (mil. Kč)
Svazek obcí Drahansko a okolí 75055694; Městys Protivanov 00288675	Montáže inženýrských sítí spol. s r.o. 43389554	Kanalizace Protivanov Svazek obcí Drahansko	23,427	0,007	0,019	0,000	0,026	1,28	0,300	-	0,274
Obec Dolní Moravice 00295957	VaK Bruntál a.s. 47675861	Stočné Dolní Moravice	28,492	0,040	0,073	0,000	0,113	1,36	0,386	-	0,273
Obec Sudoměřice U Bechyně 00252964	Vodárenské sdružení Bechyňsko 65972104	kanál Sudoměřice+Bechyňská Smoleč	33,430	0,003	0,098	0,000	0,101	1,11	0,371	-	0,271
Město Verneřice 00261742	Severočeské vodovody a kanalizace, a.s. 49099451	Verneřice	35,557	0,030	0,197	0,000	0,227	1,39	0,494	-	0,267
Obec Sluhy 00240753	VaK Zápy, s.r.o. 47544511	Obec Sluhy	26,537	0,000	0,029	0,000	0,029	1,11	0,295	-	0,265
Obec Žatčany 00282944	VODÁRENSKÁ AKCIOVÁ SPOLEČNOST, a.s. 49455842	Obec Žatčany	28,604	0,018	0,035	0,000	0,053	1,11	0,318	-	0,265
Obec Klučenice 00242420	1. SčV, a.s. 47549793	Klučenice	20,275	0,001	0,008	0,000	0,009	1,34	0,271	-	0,263
Obec Horní Dvořiště 00245887	ČEVAK a.s. 60849657	Horní Dvořiště	19,116	0,002	0,000	0,000	0,002	1,38	0,265	-	0,262
Obec Stříbrná Skalice 00235750	Vodohospodářská společnost Benešov, s.r.o. 47535865	Stříbrná Skalice	48,328	0,102	0,212	0,000	0,314	1,19	0,575	-	0,261
Obec Zahořany 00253880	P R A V E S, spol. s r.o. 18230547	Zahořany	25,583	0,100	0,000	0,000	0,100	1,41	0,361	-	0,261
Obec Meclov 00253553	Chodské vodárny a kanalizace, a.s. 49788761	Meclov	32,687	0,100	0,056	0,000	0,156	1,27	0,416	-	0,260
Obec Skřípov 00600083	Montáže inženýrských sítí spol. s r.o. 43389554	Skřípov	22,869	0,020	0,000	0,000	0,020	1,22	0,280	-	0,260
Městys Plaňany 00235636	VODOS s.r.o. 47538457	300 Plaňany	69,433	0,400	0,258	0,000	0,658	1,32	0,918	-	0,260
Obec Nebílovy 00574198	KANALIZACE A VODOVODY Starý Plzenec, a. s. 61778079	Nebílovy	24,445	0,010	0,023	0,000	0,033	1,20	0,292	-	0,259
Obec Chodská Lhota 00572543	Chodské vodárny a kanalizace, a.s. 49788761	Chodská Lhota	24,070	0,010	0,032	0,000	0,042	1,25	0,301	-	0,259
Obec Chrást 00257851; Luboš Černý 00000000; Lukáš Kubík 00000000	VODÁRNA PLZEŇ a.s. 25205625	Chrást - Vilov	46,024	0,084	0,232	0,000	0,316	1,25	0,574	-	0,258
Obec Horšice 00256609	KANALIZACE A VODOVODY Starý Plzenec, a. s. 61778079	Horšice	22,772	0,000	0,007	0,000	0,007	1,16	0,265	-	0,257
Město Kraslice 00259438	KMS KRASLICKÁ MĚSTSKÁ SPOLEČNOST s.r.o. 25241800	Zelená Hora Tisová Hraničná	29,371	0,048	0,022	0,000	0,070	1,11	0,326	-	0,256
Město Nové Město nad Metují 00272876	Vodovody a kanalizace Náchod, a.s. 48172928	stočné Vrchoviny	30,020	0,074	0,005	0,000	0,079	1,11	0,334	-	0,255
Městys Kolínek 00255688	VODOSPOL s. r. o. 48365351	Kolínek	23,434	0,002	0,005	0,000	0,007	1,11	0,260	-	0,254
Obec Lipno nad Vltavou 00245976; Sun and Snow s.r.o. 28125339; Spolek Kobylnice 26574055; atd.	ČEVAK a.s. 60849657	Lipno nad Vltavou	90,815	1,032	0,118	0,000	1,150	1,54	1,401	-	0,251
Obec Lenora 00250538	ČEVAK a.s. 60849657	Lenora	34,841	0,188	0,007	0,000	0,195	1,27	0,444	-	0,249
Město Větrní 00246182	ČEVAK a.s. 60849657	Větrní	95,209	0,749	0,061	0,000	0,810	1,11	1,058	-	0,248
Obec Srnín 00475777	ČEVAK a.s. 60849657	Srnín	23,996	0,005	0,026	0,000	0,031	1,16	0,279	-	0,248

Benchmarking vlastnických subjektů 2017
 Kanalizace - Oddílný model provozování - skupina IV.
 (hodnota infrastrukturního majetku 10 000 001 Kč - 100 000 000 Kč)

Vlastník a IČO	Provozovatel a zároveň příjemce a IČO	Pro místo	Hodnota VIM (mil. Kč)	Nájemné (mil. Kč)	Opravy (mil. Kč)	Podíl z kladného kalkulačního zisku na rozvoj a obnovu (mil. Kč)	Celkové generované prostředky na obnovu VIM (mil. Kč)	%OBN	Výše minimálních prostředků na obnovu majetku (mil. Kč)	Pokrytí obnovy VIM (+/-)	Min. chybějící prostředky na obnovu majetku (mil. Kč)
Obec Vlachovice 00842664	NEMMOOVI, s.r.o. 25547291	Kanalizace Vlachovice	22,204	-0,002	0,000	0,000	0,000	1,11	0,247	-	0,247
Město Hrušovany nad Jevišovkou 00292877	Technické služby města Hrušovany nad Jevišovkou, s.r.o. 26940272	Hrušovany nad Jevišovkou	94,192	1,300	0,186	0,000	1,486	1,84	1,730	-	0,244
Obec Sojovice 70565295	STAVOKOMPLET spol.s r.o. 47052945	Sojovice	27,963	0,030	0,038	0,000	0,068	1,11	0,311	-	0,243
Obec Žabovřesky 00245747	ČEVAK a.s. 60849657	Žabovřesky	26,917	0,082	0,005	0,000	0,087	1,21	0,325	-	0,238
Obec Hlavatce 00581313	ČEVAK a.s. 60849657	Hlavatce	21,531	0,001	0,000	0,000	0,001	1,11	0,239	-	0,238
Obec Jeníkov 00654744	Vodní hospodářství Jeníkov, příspěvková organizace 28827741	obec Jeníkov	19,159	0,005	0,000	0,000	0,005	1,27	0,243	-	0,238
Obec Loděnice 00233510	Vodovody a kanalizace Beroun, a.s. 46356975	Loděnice	61,951	0,545	0,034	0,000	0,579	1,31	0,812	-	0,233
Obec Hvozdnice 00241253	Vodohospodářská společnost Benešov, s.r.o. 47535865	Hvozdnice	24,591	0,040	0,034	0,000	0,074	1,25	0,307	-	0,232
Obec Majdalena 00247065	Radouňská vodohospodářská společnost, a.s. 26061015	Obec Majdalena	42,086	0,275	0,011	0,000	0,286	1,23	0,516	-	0,230
Obec Statenice 00241679	1. Vodohospodářská společnost, s.r.o. 47551917	Statenice	40,790	0,148	0,076	0,000	0,223	1,11	0,453	-	0,230
Obec Hlízov 00640336	VODOS s.r.o. 47538457	420 Hlízov	30,349	0,070	0,038	0,000	0,108	1,11	0,337	-	0,230
Obec Nákří 00581798	ČEVAK a.s. 60849657	Nákří	21,345	0,008	0,000	0,000	0,008	1,11	0,237	-	0,229
Městys Lázně Toušeň 00240893	VaK Zápy, s.r.o. 47544511	Městys Lázně Toušeň	82,327	0,703	0,098	0,000	0,801	1,25	1,029	-	0,228
Obec Kostelec U Křížků 00240354	Vodohospodářská společnost Benešov, s.r.o. 47535865	Kostelec u Křížků	51,353	0,341	0,068	0,000	0,409	1,23	0,634	-	0,225
Obec Skorkov 70541981	STAVOKOMPLET spol.s r.o. 47052945	Skorkov	56,032	0,411	0,066	0,000	0,477	1,25	0,702	-	0,225
Obec Nová Ves Nad Lužnicí 00666475	ČEVAK a.s. 60849657	Nová Ves nad Lužnicí	19,673	0,007	0,019	0,000	0,025	1,27	0,250	-	0,224
Obec Daňkovice 00599352	NEMMOOVI, s.r.o. 25547291	Vodovod, ČOV a kanalizace Daňkovice	18,552	-0,113	0,000	0,000	0,000	1,20	0,223	-	0,223
Obec Kosoř 00241385	AQUACONSULT, spol. s r.o. 47536209	Kosoř	20,042	0,000	0,000	0,000	0,000	1,11	0,223	-	0,223
Obec Lužnice 00477311	ČEVAK a.s. 60849657	Lužnice	33,266	0,185	0,000	0,000	0,185	1,22	0,407	-	0,222
Obec Huzová 00296040	VaK Bruntál a.s. 47675861	Stočné Huzová	30,694	0,086	0,087	0,000	0,173	1,28	0,393	-	0,220
Město Česká Skalice 00272591; Obec Velký Třebešov 00273180	Českoskalické vodárny, s.r.o. 27481557	Velký Třebešov	21,775	0,028	0,004	0,000	0,032	1,15	0,251	-	0,220
Obec Pašinka 00639711	VODOS s.r.o. 47538457	390 Pašinka	19,768	0,001	0,033	0,000	0,034	1,27	0,250	-	0,216
Obec Blížejev 00253243	Chodské vodárny a kanalizace, a.s. 49788761	Blížejev	41,689	0,280	0,012	0,000	0,292	1,22	0,508	-	0,216
Obec Záhornice 00640671	Vodovody a kanalizace Nymburk, a.s. 46357009	Voda odpadní- Záhornice	31,900	0,031	0,136	0,000	0,167	1,20	0,382	-	0,216
Obec Nová Ves 00574287	ČEVAK a.s. 60849657	Nová Ves (Pl)	22,073	0,012	0,020	0,000	0,032	1,11	0,245	-	0,214
Město Bechyně 00252069	Vodárenské sdružení Bechyňsko 65972104	kanál Hvoždany, Senožaty, Lišky	24,509	0,020	0,041	0,000	0,061	1,11	0,272	-	0,211

Benchmarking vlastnických subjektů 2017

Kanalizace - Oddílný model provozování - skupina IV.

(hodnota infrastrukturního majetku 10 000 001 Kč - 100 000 000 Kč)

Vlastník a IČO	Provozovatel a zároveň příjemce a IČO	Pro místo	Hodnota VIM (mil. Kč)	Nájemné (mil. Kč)	Opravy (mil. Kč)	Podíl z kladného kalkulačního zisku na rozvoj a obnovu (mil. Kč)	Celkové generované prostředky na obnovu VIM (mil. Kč)	%OBN	Výše minimálních prostředků na obnovu majetku (mil. Kč)	Pokrytí obnovy VIM (+/-)	Min. chybějící prostředky na obnovu majetku (mil. Kč)
Městys Černý Důl 00277720	Vodárenská společnost Lánov, spol. s r.o. 47470411	Černý Důl	18,916	0,002	0,000	0,000	0,002	1,11	0,210	-	0,208
Obec Blažejov 00246298	ČEVAK a.s. 60849657	Blažejov	19,196	0,009	0,037	0,000	0,046	1,31	0,252	-	0,206
Obec Kytín 00640794; Mgr. Marek Pomahač 00000000	Vodovody a kanalizace Beroun, a.s. 46356975	Kytín	24,510	0,035	0,045	0,000	0,080	1,16	0,285	-	0,205
Obec Hnojice 00298921	Vodohospodářská společnost ČERLINKA s.r.o. 47150904	Hnojice	35,117	0,145	0,080	0,000	0,225	1,22	0,429	-	0,204
Obec Biskupice 00579467	VHOS, a. s. 48172901	Biskupice	25,159	0,053	0,030	0,029	0,112	1,24	0,313	-	0,201
Obec Benátky 00276375	VHOS, a. s. 48172901	Benátky	21,559	0,038	0,001	0,000	0,039	1,11	0,240	-	0,201
Obec Ratboř 00235695	VODOS s.r.o. 47538457	310 Ratboř	27,554	0,100	0,076	0,000	0,176	1,37	0,376	-	0,200
Obec Horská Kvilda 00573426	Šumavské vodovody a kanalizace a.s. 25232100	Horská Kvilda	17,464	0,001	0,021	0,000	0,022	1,27	0,222	-	0,200
Obec Úsilné 00581909	ČEVAK a.s. 60849657	Úsilné	30,957	0,146	0,000	0,000	0,146	1,11	0,344	-	0,198
Obec Veliká Ves 43750486	VaK Zápy, s.r.o. 47544511	Obec Veliká Ves	21,460	0,040	0,018	0,000	0,058	1,19	0,255	-	0,197
Obec Červené Poříčí 00573469	AQUAŠUMAVA s.r.o. 64832911	Červené Poříčí	16,410	0,000	0,012	0,000	0,012	1,26	0,207	-	0,195
Obec Radětice 00252743	Vodárenské sdružení Bechyňsko 65972104	kanál Radětice	18,831	0,003	0,011	0,000	0,014	1,11	0,209	-	0,195
Obec Rodvínov 00247375	ČEVAK a.s. 60849657	Rodvínov	17,921	0,004	0,000	0,000	0,004	1,11	0,199	-	0,195
Obec Vráto 00581950	ČEVAK a.s. 60849657	Vráto	19,101	0,018	0,000	0,000	0,018	1,11	0,212	-	0,194
Obec Jetřichov 00654116	Vodovody a kanalizace Náchod, a.s. 48172928	stočné Jetřichov	24,695	0,008	0,073	0,000	0,081	1,11	0,274	-	0,193
ENERGIE AG BOHEMIA s.r.o. 63908298	VODOS s.r.o. 47538457	720 Tuklaty	49,818	0,200	0,214	0,000	0,414	1,22	0,607	-	0,193
Obec Chýnvice 00473227	Vodovody a kanalizace Beroun, a.s. 46356975	Chýnvice	16,369	0,000	0,043	0,000	0,043	1,43	0,235	-	0,192
Obec Mrač 00232271	Vodohospodářská společnost Benešov, s.r.o. 47535865	Mrač	43,123	0,233	0,112	0,000	0,345	1,25	0,537	-	0,192
Obec Horní Město 00296015	VaK Bruntál a.s. 47675861	Stočné Horní Město	21,041	0,010	0,075	0,000	0,085	1,31	0,276	-	0,191
Horní Dunajovice a Želetice - tlaková kanalizace a intenzifikace ČOV 71214445; Obec Želetice 00637165	VODÁRENSKÁ AKCIOVÁ SPOLEČNOST, a.s. 49455842	Horní Dunajovice	56,420	0,065	0,448	0,000	0,513	1,24	0,702	-	0,189
Obec Světlík 00246166	PRVOK s.r.o. 28128257	Světlík	16,840	0,015	0,018	0,000	0,033	1,31	0,220	-	0,188
Obec Slatina 00277363	VHOS, a. s. 48172901	Slatina	16,510	0,000	0,004	0,000	0,004	1,16	0,192	-	0,188
Obec Stráž 00253774	P R A V E S, spol. s r.o. 18230547	Stráž	16,713	0,000	0,000	0,000	0,000	1,11	0,186	-	0,186
Obec Svätý Jan nad Malší 00245488	ČEVAK a.s. 60849657	Svatý Jan nad Malší	24,038	0,098	0,000	0,000	0,098	1,18	0,283	-	0,184
Obec Bujanov 00245810	ČEVAK a.s. 60849657	Bujanov	21,997	0,094	0,000	0,000	0,094	1,26	0,278	-	0,184
Obec Němčice 00250554	ČEVAK a.s. 60849657	Němčice	17,836	0,036	0,000	0,000	0,036	1,23	0,219	-	0,183
Obec Sedlečko U Soběslavě 00667145	ČEVAK a.s. 60849657	Sedlečko u Soběslavě	16,352	0,027	0,000	0,000	0,027	1,28	0,209	-	0,183
Obec Hvězdovice 00231819	Vodohospodářská společnost Benešov, s.r.o. 47535865	Hvězdovice	26,376	0,000	0,138	0,000	0,138	1,21	0,320	-	0,183

Benchmarking vlastnických subjektů 2017

Kanalizace - Oddílný model provozování - skupina IV.

(hodnota infrastrukturního majetku 10 000 001 Kč - 100 000 000 Kč)

Vlastník a IČO	Provozovatel a zároveň příjemce a IČO	Pro místo	Hodnota VIM (mil. Kč)	Nájemné (mil. Kč)	Opravy (mil. Kč)	Podíl z kladného kalkulačního zisku na rozvoj a obnovu (mil. Kč)	Celkové generované prostředky na obnovu VIM (mil. Kč)	%OBN	Výše minimálních prostředků na obnovu majetku (mil. Kč)	Pokrytí obnovy VIM (+/-)	Min. chybějící prostředky na obnovu majetku (mil. Kč)
Obec Malešovice 00488038	VODÁRENSKÁ AKCIOVÁ SPOLEČNOST, a.s. 49455842	Obec Malešovice	18,536	0,005	0,041	0,000	0,046	1,23	0,227	-	0,182
Obec Dráčov 00252221	ČEVAK a.s. 60849657	Dráčov	19,502	0,052	0,000	0,000	0,052	1,20	0,233	-	0,181
Obec Kadov 00599476	NEMMOOVI, s.r.o. 25547291	ČOV a kanalizace Kadov	14,474	0,001	0,000	0,000	0,001	1,25	0,181	-	0,180
Obec Borek 00244678	ČEVAK a.s. 60849657	Borek	76,142	0,644	0,023	0,000	0,667	1,11	0,846	-	0,179
Obec Miskovice 00236233	VODOS s.r.o. 47538457	070 Miskovice	32,970	0,001	0,254	0,000	0,255	1,32	0,434	-	0,178
Obec Nebovidy 00235571	VODOS s.r.o. 47538457	430 Nebovidy, Hl. Důl	17,744	0,001	0,100	0,000	0,101	1,56	0,277	-	0,177
Obec Rožmitál na Šumavě 00246123	PRVOK s.r.o. 28128257	Rožmitál na Šumavě	17,182	0,036	0,023	0,000	0,058	1,36	0,234	-	0,176
Obec Břežany 00292583	Břežanský vodovod, s.r.o. 25592025	Břežany	44,600	0,388	0,029	0,000	0,417	1,33	0,591	-	0,174
Obec Hýskov 00233307; Pod Klukem 29138710; Miller a spol. 00000000; atd.	Vodovody a kanalizace Beroun, a.s. 46356975	Hýskov	85,918	0,700	0,082	0,000	0,782	1,11	0,955	-	0,172
DEVIL, s.r.o. 60825863	ProEnerg s.r.o. 28144236	Planá-jih v+k	12,484	0,000	0,000	0,000	0,000	1,38	0,172	-	0,172
Obec Pištěn 00581844	ČEVAK a.s. 60849657	Pištěn	31,815	0,208	0,000	0,000	0,208	1,19	0,379	-	0,171
Městys Hořice na Šumavě 00245909	ČEVAK a.s. 60849657	Hořice na Šumavě	43,999	0,376	0,005	0,000	0,382	1,25	0,552	-	0,170
Obec Dublovice 00242195	1. SčV, a.s. 47549793	Zvírotice	12,464	0,000	0,006	0,000	0,006	1,42	0,176	-	0,170
Město Osečná 00263061	Technické služby Osečná, příspěvková organizace 71294228	Osečná	42,005	0,360	0,041	0,000	0,401	1,36	0,571	-	0,170
Obec Čermná 00480339	Chodské vodárny a kanalizace, a.s. 49788761	Čermná	15,538	0,025	0,000	0,000	0,025	1,24	0,193	-	0,168
Obec Borovy 00573388	KANALIZACE A VODOVODY Starý Plzenec, a. s. 61778079	Borovy	15,383	0,000	0,025	0,000	0,025	1,26	0,193	-	0,168
Obec Jívno 00581411	ČEVAK a.s. 60849657	Jívno	18,464	0,016	0,022	0,000	0,038	1,11	0,205	-	0,167
Městys Lysice 00280615	VODÁRENSKÁ AKCIOVÁ SPOLEČNOST, a.s. 49455842	Obec Lysice	80,631	0,827	0,010	0,000	0,837	1,24	1,004	-	0,167
Obec Chvalovice 00583031	ČEVAK a.s. 60849657	Chvalovice	16,917	0,040	0,002	0,000	0,042	1,23	0,208	-	0,166
Obec Dynín 00244864	VLTAVOVÝNSKÁ TEPLÁRENSKÁ a.s. 62497421	Dynín	17,893	0,000	0,054	0,000	0,054	1,22	0,219	-	0,165
Obec Jízbice 00239224	Vodovody a kanalizace Nymburk, a.s. 46357009	Voda odpadní-Jízbice, Zavadilka	36,412	0,002	0,270	0,000	0,272	1,20	0,437	-	0,165
Obec Tachlovice 00233871	Vodovody a kanalizace Beroun, a.s. 46356975	Tachlovice	22,254	0,050	0,090	0,000	0,140	1,37	0,304	-	0,165
Obec Zlukov 00667315	ČEVAK a.s. 60849657	Zlukov	15,461	0,007	0,001	0,000	0,007	1,11	0,172	-	0,165
Obec Kouty 00640662	Vodovody a kanalizace Nymburk, a.s. 46357009	Voda odpadní-Kouty	28,317	0,001	0,177	0,000	0,178	1,20	0,341	-	0,163
Obec Polerady 00240613	VaK Zápy, s.r.o. 47544511	Obec Polerady	15,138	0,016	0,015	0,000	0,031	1,27	0,192	-	0,161
Obec Řepice 00667820	ČEVAK a.s. 60849657	Řepice	28,118	0,149	0,003	0,000	0,151	1,11	0,312	-	0,161
Obec Rabyně 00232599	Vodohospodářská společnost Benešov, s.r.o. 47535865	Rabyně	12,198	0,000	0,006	0,000	0,006	1,36	0,166	-	0,161
Obec Přední Výtoň 00246085	ČEVAK a.s. 60849657	Přední Výtoň	22,353	0,114	0,003	0,000	0,117	1,23	0,275	-	0,158

Benchmarking vlastnických subjektů 2017
 Kanalizace - Oddílný model provozování - skupina IV.
 (hodnota infrastrukturního majetku 10 000 001 Kč - 100 000 000 Kč)

Vlastník a IČO	Provozovatel a zároveň příjemce a IČO	Pro místo	Hodnota VIM (mil. Kč)	Nájemné (mil. Kč)	Opravy (mil. Kč)	Podíl z kladného kalkulačního zisku na rozvoj a obnovu (mil. Kč)	Celkové generované prostředky na obnovu VIM (mil. Kč)	%OBN	Výše minimálních prostředků na obnovu majetku (mil. Kč)	Pokrytí obnovy VIM (+/-)	Min. chybějící prostředky na obnovu majetku (mil. Kč)
Obec Horoušany 00240206	Vodohospodářská společnost Benešov, s.r.o. 47535865	Horoušany	68,141	0,270	0,393	0,000	0,663	1,20	0,819	-	0,156
Obec Únětice 00241792	STAVOKOMPLET spol.s r.o. 47052945	Únětice	42,244	0,308	0,008	0,000	0,317	1,11	0,469	-	0,153
Obec Ločnice 00245208	ČEVAK a.s. 60849657	Nesměň	14,980	0,015	0,000	0,000	0,015	1,11	0,166	-	0,152
Obec Terešov 00519693	R E V O S Rokycany, s. r. o. 49197282	Terešov 12-2016-11-2017	11,829	0,000	0,003	0,000	0,003	1,30	0,154	-	0,151
Město Šenov 00297291	MěPOS, příspěvková organizace 00562238	Vodovod Lapačka a Alejský dvůr - kanalizační stoky	13,485	0,000	0,000	0,000	0,000	1,11	0,150	-	0,150
Obec Pohorská Ves 00475483	ČEVAK a.s. 60849657	Pohorská Ves	13,380	0,020	0,000	0,000	0,020	1,27	0,169	-	0,150
Obec Mirkovice 00246000	ČEVAK a.s. 60849657	Mirkovice	12,440	0,002	0,000	0,000	0,002	1,22	0,152	-	0,149
Obec Netřebice 00246018	ČEVAK a.s. 60849657	Netřebice	23,454	0,124	0,005	0,000	0,128	1,18	0,278	-	0,149
Obec Trubín 00509841; Mgr. Viktor Kolář 00000000; LC INVESTICE s.r.o. 27947327	Vodovody a kanalizace Beroun, a.s. 46356975	Trubín	18,229	0,019	0,036	0,000	0,055	1,11	0,203	-	0,148
Obec Horní Dubňany 00292800	D + V STAVOS s.r.o. 46967044	Horní Dubňany	17,772	0,000	0,050	0,000	0,050	1,11	0,197	-	0,147
Obec Bohumilice 00250333	ČEVAK a.s. 60849657	Bohumilice	13,311	0,002	0,000	0,000	0,002	1,11	0,148	-	0,146
Město Mirovice 00249840	ČEVAK a.s. 60849657	Mirovice	49,561	0,390	0,030	0,000	0,420	1,13	0,562	-	0,142
Obec Žár 00581976	ČEVAK a.s. 60849657	Žár	13,499	0,024	0,014	0,000	0,037	1,32	0,179	-	0,141
Obec Dolany nad Vltavou 00241199	1. Vodohospodářská společnost, s.r.o. 47551917	Dolany	11,517	0,000	0,026	0,000	0,026	1,45	0,167	-	0,141
Obec Žerotín 00299758	Vodohospodářská společnost ČERLINKA s.r.o. 47150904	Žerotín	19,900	0,033	0,047	0,000	0,081	1,11	0,221	-	0,141
Obec Stříbřec 00247529	ČEVAK a.s. 60849657	Stříbřec	12,646	0,001	0,013	0,000	0,014	1,22	0,154	-	0,140
Městys Frymburk 00245861	ČEVAK a.s. 60849657	Frymburk	96,662	1,258	0,013	0,000	1,270	1,46	1,407	-	0,137
Obec Lubná 00276952	VHOS, a. s. 48172901	Lubná	12,264	0,015	0,001	0,000	0,016	1,23	0,151	-	0,135
Obec Hejtmánkovice 00653594	Vodovody a kanalizace Náchod, a.s. 48172928	stočné Hejtmánkovice	21,225	0,081	0,020	0,000	0,101	1,11	0,236	-	0,135
Obec Tochovice 00243418	Vodovody a kanalizace Beroun, a.s. 46356975	Tochovice	22,696	0,100	0,075	0,000	0,175	1,36	0,309	-	0,134
Obec Úmyslovice 00239861	Vodovody a kanalizace Nymburk, a.s. 46357009	Voda odpadní-Úmyslovice	18,984	0,039	0,068	0,000	0,107	1,25	0,238	-	0,131
Obec Doubravice 00581259	ČEVAK a.s. 60849657	Doubravice	14,073	0,022	0,007	0,000	0,029	1,11	0,156	-	0,128
Obec Nový Kramolín 00572292	P R A V E S, spol. s r.o. 18230547	Nový Kramolín	11,708	0,004	0,000	0,000	0,004	1,11	0,130	-	0,126
Obec Močovice 00640077; Obec Třebešice 00640298	Vodohospodářská společnost Vrchlice - Maleč, a.s. 46356967	stočné Třebešice	14,566	0,003	0,035	0,000	0,038	1,11	0,162	-	0,124
Obec Nesvačilka 00637505	VODÁRENSKÁ AKCIOVÁ SPOLEČNOST, a.s. 49455842	Obec Nesvačilka	13,980	0,000	0,062	0,000	0,062	1,29	0,180	-	0,118

Benchmarking vlastnických subjektů 2017
 Kanalizace - Oddílný model provozování - skupina IV.
 (hodnota infrastrukturního majetku 10 000 001 Kč - 100 000 000 Kč)

Vlastník a IČO	Provozovatel a zároveň příjemce a IČO	Pro místo	Hodnota VIM (mil. Kč)	Nájemné (mil. Kč)	Opravy (mil. Kč)	Podíl z kladného kalkulačního zisku na rozvoj a obnovu (mil. Kč)	Celkové generované prostředky na obnovu VIM (mil. Kč)	%OBN	Výše minimálních prostředků na obnovu majetku (mil. Kč)	Pokrytí obnovy VIM (+/-)	Min. chybějící prostředky na obnovu majetku (mil. Kč)
KEGA INVESTMENT, a.s. 27387208	VaK Zápy, s.r.o. 47544511	KEGA Stará Boleslav	10,297	0,000	0,000	0,000	0,000	1,11	0,114	-	0,114
Obec Lhota Rapotina 00841803	VODÁRENSKÁ AKCIOVÁ SPOLEČNOST, a.s. 49455842	Obec Lhota Rapotina	22,168	0,096	0,063	0,000	0,159	1,23	0,273	-	0,114
Obec Drnovice 00280151	VODÁRENSKÁ AKCIOVÁ SPOLEČNOST, a.s. 49455842	Obec Drnovice	44,950	0,308	0,158	0,000	0,466	1,29	0,579	-	0,113
Obec Panenské Břežany 00240583	VaK Zápy, s.r.o. 47544511	Obec Panenské Břežany	27,877	0,260	0,001	0,000	0,261	1,33	0,372	-	0,111
Obec Heřmaň 00581305	ČEVAK a.s. 60849657	Heřmaň	18,824	0,112	0,000	0,000	0,112	1,18	0,222	-	0,110
Městys Všeruby 00253871	P R A V E S, spol. s r.o. 18230547	Brůdek, Hájek Hyršov	10,371	0,006	0,000	0,000	0,006	1,11	0,115	-	0,109
Město Rajhrad 00282456; Obec Rajhradice 00488291	VODÁRENSKÁ AKCIOVÁ SPOLEČNOST, a.s. 49455842	Obec Rajhradice	27,076	0,050	0,142	0,000	0,192	1,11	0,301	-	0,108
Obec Pohoří 00241555	Vodohospodářská společnost Benešov, s.r.o. 47535865	Pohoří - Chotouň	20,097	0,011	0,131	0,000	0,142	1,24	0,249	-	0,106
Obec Ostředek 00232424	Vodohospodářská společnost Benešov, s.r.o. 47535865	Ostředek	15,366	0,000	0,102	0,000	0,102	1,35	0,208	-	0,106
Obec Líštany 00258067	ČEVAK a.s. 60849657	Líštany	20,974	0,153	0,003	0,000	0,156	1,23	0,257	-	0,101
Obec Grunta 00876224	VODOS s.r.o. 47538457	460 Grunta	10,109	0,001	0,033	0,000	0,034	1,33	0,134	-	0,100
Obec Staňkov 00666530	ČEVAK a.s. 60849657	Staňkov	12,838	0,046	0,000	0,000	0,046	1,11	0,143	-	0,097
Obec Opatovice 00488241	VODÁRENSKÁ AKCIOVÁ SPOLEČNOST, a.s. 49455842	Obec Opatovice	26,729	0,050	0,240	0,000	0,290	1,44	0,384	-	0,094
Obec Borová Lada 00250341	ČEVAK a.s. 60849657	Borová Lada	21,475	0,189	0,000	0,000	0,189	1,30	0,279	-	0,090
Obec Vranovská Ves 00637114	VODÁRENSKÁ AKCIOVÁ SPOLEČNOST, a.s. 49455842	Vranovská Ves	18,532	0,000	0,143	0,000	0,143	1,22	0,226	-	0,083
Obec Jíloviště 00241334	Vodovody a kanalizace Beroun, a.s. 46356975	Jíloviště	34,233	0,308	0,038	0,000	0,346	1,25	0,426	-	0,081
Obec Vrbice 00876127	Vodovody a kanalizace Nymburk, a.s. 46357009	Voda odpadní-Vrbice	20,282	0,011	0,154	0,000	0,165	1,21	0,245	-	0,080
Městys Mikulovice 00293148	VODÁRENSKÁ AKCIOVÁ SPOLEČNOST, a.s. 49455842	Mikulovice	41,627	0,250	0,186	0,000	0,436	1,22	0,509	-	0,073
Obec Vlačice 00236586	Vodohospodářská společnost Benešov, s.r.o. 47535865	Vlačice	13,810	0,000	0,097	0,000	0,097	1,23	0,170	-	0,073
Obec Kořenice 00235466	VODOS s.r.o. 47538457	380 Kořenice	14,933	0,044	0,085	0,000	0,129	1,35	0,202	-	0,073
Městys Stonařov 00286656	VODÁRENSKÁ AKCIOVÁ SPOLEČNOST, a.s. 49455842	Stonařov	61,492	0,348	0,341	0,000	0,689	1,24	0,761	-	0,072
Městys Štěpánov nad Svratkou 00295558	Brněnské vodárny a kanalizace, a.s. 46347275	Městys Štěpánov nad Svratkou	44,751	0,210	0,281	0,000	0,491	1,25	0,558	-	0,067
Obec Sedlec 00640239	VaK Zápy, s.r.o. 47544511	Obec Sedlec	22,055	0,172	0,050	0,000	0,222	1,30	0,287	-	0,065

Benchmarking vlastnických subjektů 2017
 Kanalizace - Oddílný model provozování - skupina IV.
 (hodnota infrastrukturního majetku 10 000 001 Kč - 100 000 000 Kč)

Vlastník a IČO	Provozovatel a zároveň příjemce a IČO	Pro místo	Hodnota VIM (mil. Kč)	Nájemné (mil. Kč)	Opravy (mil. Kč)	Podíl z kladného kalkulačního zisku na rozvoj a obnovu (mil. Kč)	Celkové generované prostředky na obnovu VIM (mil. Kč)	%OBN	Výše minimálních prostředků na obnovu majetku (mil. Kč)	Pokrytí obnovy VIM (+/-)	Min. chybějící prostředky na obnovu majetku (mil. Kč)
Svazek obcí Doubravice nad Svitavou, Kuničky, Obora a Újezd u Boskovic 71246851	VODÁRENSKÁ AKCIOVÁ SPOLEČNOST, a.s. 49455842	Svazek obcí Doubravice nad Svitavou, Kuničky, Obora a Újezd u Boskovic	90,531	0,541	0,474	0,000	1,015	1,19	1,079	-	0,064
Obec Trubská 00233935	Vodovody a kanalizace Beroun, a.s. 46356975	Trubská	13,835	0,077	0,014	0,000	0,091	1,11	0,154	-	0,063
Obec Křenek 00236985	VaK Zápy, s.r.o. 47544511	Obec Křenek	12,877	0,070	0,044	0,000	0,114	1,30	0,168	-	0,054
Obec Řitka 00241644	Středočeská vodovodní a kanalizační s.r.o. 26731240	Řitka	45,631	0,458	0,056	0,000	0,513	1,24	0,565	-	0,052
Střední odborná škola elektrotechnická, Centrum odborné přípravy, Hluboká nad Vltavou, Zvolenovská 537 00513156; Město Hluboká nad Vltavou 00244899	ČEVAK a.s. 60849657	ŠOŠE Hluboká nad Vltavou	11,962	0,158	0,001	0,000	0,159	1,76	0,210	-	0,052
Obec Senice 00876038	Vodovody a kanalizace Nymburk, a.s. 46357009	Voda odpadní-Senice	16,492	0,016	0,137	0,000	0,153	1,21	0,200	-	0,046
Městys Divišov 00231690	Vodohospodářská společnost Benešov, s.r.o. 47535865	Divišov	70,549	0,552	0,244	0,000	0,796	1,19	0,841	-	0,046
Obec Zlonín 00241067	VaK Zápy, s.r.o. 47544511	Obec Zlonín	10,403	0,048	0,052	0,000	0,100	1,33	0,138	-	0,038
Obec Ždánice 00473791	VODOS s.r.o. 47538457	140 Ždánice	25,315	0,206	0,078	0,000	0,284	1,24	0,314	-	0,030
Obec Moutnice 00282154	Brněnské vodárny a kanalizace, a.s. 46347275	obec Moutnice	49,566	0,220	0,396	0,000	0,616	1,28	0,636	-	0,020
Obec Předměřice nad Jizerou 00238473	STAVOKOMPLET spol.s r.o. 47052945	Předměřice nad Jizerou	36,524	0,390	0,053	0,000	0,442	1,27	0,462	-	0,020
Obec Vidov 00581917	ČEVAK a.s. 60849657	Vidov	23,677	0,275	0,009	0,000	0,284	1,28	0,304	-	0,020
Město Hostivice 00241237	Technické služby Hostivice 00875210	Hostivice - Tulipan park	10,600	0,000	0,125	0,000	0,125	1,36	0,144	-	0,019
Obec Jankov 00231916	Vodohospodářská společnost Benešov, s.r.o. 47535865	Jankov	18,178	0,000	0,216	0,000	0,216	1,29	0,234	-	0,018
Obec Přezletice 00240656	Vodohospodářská společnost Benešov, s.r.o. 47535865	Přezletice	27,087	0,205	0,084	0,000	0,289	1,11	0,301	-	0,012
Obec Zbůch 00258555	ČEVAK a.s. 60849657	Zbůch	94,941	1,200	0,434	0,000	1,634	1,11	1,055	+	0,000
Obec Dýšina 00257745	ČEVAK a.s. 60849657	Dýšina	93,451	1,380	0,235	0,000	1,615	1,24	1,157	+	0,000
Město Poběžovice 00253669	Chodské vodárny a kanalizace, a.s. 49788761	Poběžovice	93,161	1,410	0,069	0,000	1,479	1,28	1,188	+	0,000
Obec Hovorčovice 00240214	VaK Zápy, s.r.o. 47544511	Obec Hovorčovice	92,011	1,106	0,185	0,000	1,291	1,27	1,170	+	0,000
Město Velký Šenov 00261734	Středisko bytového a místního hospodářství města Velkého Šenova 00480517	Velký Šenov	90,067	1,074	0,100	0,000	1,174	1,11	1,001	+	0,000
Obec Ostopovice 00282294; Obec Troubsko 00282723; Svazek vodovodů a kanalizací Ivančice 49458892; atd.	VODÁRENSKÁ AKCIOVÁ SPOLEČNOST, a.s. 49455842	Obec Ostopovice	86,413	1,200	0,025	0,000	1,225	1,11	0,960	+	0,000
Svazek obcí Sloup, Šošůvka - ČOV a kanalizace 71160388	VODÁRENSKÁ AKCIOVÁ SPOLEČNOST, a.s. 49455842	Svazek obcí Sloup, Šošůvka - ČOV a kanal.	84,370	0,844	0,234	0,000	1,078	1,26	1,062	+	0,000

Benchmarking vlastnických subjektů 2017

Kanalizace - Oddílný model provozování - skupina IV.

(hodnota infrastrukturního majetku 10 000 001 Kč - 100 000 000 Kč)

Vlastník a IČO	Provozovatel a zároveň příjemce a IČO	Pro místo	Hodnota VIM (mil. Kč)	Nájemné (mil. Kč)	Opravy (mil. Kč)	Podíl z kladného kalkulačního zisku na rozvoj a obnovu (mil. Kč)	Celkové generované prostředky na obnovu VIM (mil. Kč)	%OBN	Výše minimálních prostředků na obnovu majetku (mil. Kč)	Pokrytí obnovy VIM (+/-)	Min. chybějící prostředky na obnovu majetku (mil. Kč)
Obec Prušánky 00285226	PRUTES Prušánky, příspěvková organizace 75095521	Prušánky	83,395	1,100	0,093	0,000	1,193	1,29	1,075	+	0,000
Městská část Praha-Suchdol 00231231	1. Vodohospodářská společnost, s.r.o. 47551917	MČ Praha-Suchdol	83,089	1,122	0,060	0,000	1,182	1,11	0,923	+	0,000
Obec Mutěnice 00285145	Skládka Hraničky, spol. s r.o. 25561405	Mutěnice	78,810	0,500	0,341	0,175	1,016	1,21	0,953	+	0,000
Obec Velim 00235865	VODOS s.r.o. 47538457	320 Velim	78,508	1,159	0,531	0,000	1,691	1,26	0,991	+	0,000
Obec Červenka 00635740	Vodohospodářská společnost ČERLINKA s.r.o. 47150904	Červenka	75,802	0,747	0,443	0,000	1,189	1,24	0,941	+	0,000
Obec Loučovice 00245984	ČEVAK a.s. 60849657	Loučovice	70,830	1,510	0,000	0,000	1,510	1,29	0,917	+	0,000
Město Černošín 00259772	ČEVAK a.s. 60849657	Černošín	64,331	0,746	0,096	0,000	0,842	1,22	0,785	+	0,000
Obec Choustník 00252361	ČEVAK a.s. 60849657	Choustník	63,643	1,914	0,067	0,000	1,981	1,36	0,869	+	0,000
Obec Želešice 00282952	Brněnské vodárny a kanalizace, a.s. 46347275	obec Želešice	62,018	0,510	0,233	0,000	0,743	1,11	0,689	+	0,000
Město Bystré 00276529	Technické služby Města Bystré s.r.o. 27483100	Bystré	58,052	0,710	0,109	0,000	0,818	1,11	0,645	+	0,000
TRIPS, spol. s r.o. 62418360; Družstvo Křenice 27599621; Ekologické Křenice u Prahy z.s. 26666197; atd.	1. SčV, a.s. 47549793	Křenice	51,720	1,193	0,051	0,000	1,244	1,36	0,703	+	0,000
Obec Česká 00281671; JUDr. Ivana Hanáková 00000000	Brněnské vodárny a kanalizace, a.s. 46347275	obec Česká	48,917	0,650	0,135	0,000	0,785	1,11	0,544	+	0,000
Obec Sulice 00240818	Vodohospodářská společnost Benešov, s.r.o. 47535865	Sulice	48,467	0,292	0,420	0,000	0,713	1,32	0,640	+	0,000
Městys Lomnice 00280577	VODÁRENSKÁ AKCIOVÁ SPOLEČNOST, a.s. 49455842	Městys Lomnice	45,771	0,580	0,000	0,000	0,580	1,19	0,546	+	0,000
Obec Herink 00640140; OPTREAL, spol. s r.o. 25098420; Fare Invest a.s. 27624072	1. SčV, a.s. 47549793	Herink	44,636	0,590	0,048	0,000	0,638	1,33	0,594	+	0,000
Obec Chýně 00241296	1. Vodohospodářská společnost, s.r.o. 47551917	Chýně	44,354	0,575	0,287	0,000	0,862	1,35	0,599	+	0,000
Obec Třebotov 00241741; OPT Plus, a.s. 27085287	Vodovody a kanalizace Beroun, a.s. 46356975	Třebotov	43,590	1,055	0,048	0,000	1,103	1,35	0,590	+	0,000
Město Albrechtice 00296228; cresco&finance a.s. 27755177	Služby obce Město Albrechtice s.r.o. 25844067	Město Albrechtice	41,408	0,921	0,231	0,000	1,152	2,22	0,919	+	0,000
Obec Klíčany 00240303	VaK Zápy, s.r.o. 47544511	Obec Klíčany	38,078	0,732	0,042	0,000	0,774	1,48	0,562	+	0,000
CONTERA Investment III. s.r.o. 24702668	CONTERA Asset Management s.r.o. 24728322	Říčany	36,000	4,080	0,209	0,000	4,289	1,11	0,400	+	0,000
Obec Mukařov 00240508; JUDr. Marcel Stehlík 00000000	1. SčV, a.s. 47549793	Mukařov	35,155	0,433	0,045	0,000	0,478	1,33	0,466	+	0,000
Obec Jenštejn 00240249	VaK Zápy, s.r.o. 47544511	Obec Jenštejn	31,494	0,270	0,248	0,000	0,518	1,33	0,418	+	0,000

*Benchmarking vlastnických subjektů 2017
Kanalizace - Oddílný model provozování - skupina IV.
(hodnota infrastrukturního majetku 10 000 001 Kč - 100 000 000 Kč)*

Vlastník a IČO	Provozovatel a zároveň příjemce a IČO	Pro místo	Hodnota VIM (mil. Kč)	Nájemné (mil. Kč)	Opravy (mil. Kč)	Podíl z kladného kalkulačního zisku na rozvoj a obnovu (mil. Kč)	Celkové generované prostředky na obnovu VIM (mil. Kč)	% _{OBN}	Výše minimálních prostředků na obnovu majetku (mil. Kč)	Pokrytí obnovy VIM (+/-)	Min. chybějící prostředky na obnovu majetku (mil. Kč)
Obec Babice 00240028; VINTEX s.r.o. 25620614	VODA CZ SERVICE s.r.o. 27545547	Vodovod, kanalizace a ČOV Babice	29,367	0,289	0,088	0,000	0,377	1,21	0,355	+	0,000
Městys Knínice 00280330	AQUATIC, spol. s r.o. 60737832	Knínice	27,936	0,160	0,231	0,000	0,391	1,11	0,310	+	0,000
Obec Lužany 00256897	ČEVAK a.s. 60849657	Lužany	21,978	0,179	0,074	0,000	0,252	1,11	0,244	+	0,000
Obec Čtyřkoly 00508519	Vodohospodářská společnost Benešov, s.r.o. 47535865	Čtyřkoly	20,578	0,050	0,251	0,000	0,301	1,28	0,263	+	0,000
Obec Střítež 00583774	ČEVAK a.s. 60849657	Střítež	17,985	0,240	0,001	0,000	0,241	1,31	0,236	+	0,000
Obec Záchlumí 00573621	ČEVAK a.s. 60849657	Záchlumí	14,984	0,276	0,062	0,000	0,338	1,41	0,212	+	0,000
Obec Skalice Nad Svitavou 00280933	VODÁRENSKÁ AKCIOVÁ SPOLEČNOST, a.s. 49455842	Obec Skalice nad Svitavou	14,449	0,192	0,000	0,000	0,192	1,11	0,161	+	0,000

Vysvětlivky:

+ pokrývá obnovu VIM

- nepokrývá obnovu VIM

Pozn.: Při stanovení teoretické minimální výše prostředků na obnovu se nebere do úvahy plátcovství DPH vlastníka infrastrukturního majetku.

Pokrytí obnovy majetku - oddílný model se servisní smlouvou

Vlastník a zároveň příjemce a IČO	Provozovatel a IČO	Pro místo	Hodnota VIM (mil. Kč)	Odpisy (mil. Kč)	Prostředky obnovy VIM (mil. Kč)	Opravy (mil. Kč)	Podíl z kladného kalkulačního zisku na rozvoj a obnovu (mil. Kč)	Záporný kalkulační zisk (mil. Kč)	Celkové generované prostředky na obnovu VIM (mil. Kč)	%OBN	Výše minimálních prostředků na obnovu majetku (mil. Kč)	Pokrytí obnovy VIM (+/-)	Min. chybějící prostředky na obnovu majetku (mil. Kč)
Dobrovolný svazek obcí Prostřední Bečva a Horní Bečva 72546310	Kanalizace Bečva s.r.o. 04508700	Horní a Prostřední Bečva	74,602	0,005	0,611	0,000	0,000	0,000	0,615	1,11	0,829	-	0,213
Obec Havraň 00265918	Miloš Kratochvíl 49088025	Moravěves a Saběnice	10,643	0,000	0,472	0,039	0,000	-0,752	0,000	1,20	0,128	-	0,128
Obec Velká Jesenice 00273163	Velkojesenická s.r.o. 25937715	Velká Jesenice	26,676	0,000	0,391	0,006	0,000	0,000	0,397	1,26	0,337	+	0,000
K S F spol. s r.o. 45800995	1. SčV, a.s. 47549793	Jažlovice průmyslová zóna	17,570	0,000	0,316	0,177	0,000	0,000	0,492	1,69	0,297	+	0,000
Obec Podluhy 00233731	Vodovody a kanalizace Beroun, a.s. 46356975	Obec Podluhy	39,882	0,278	0,188	0,019	0,000	-0,027	0,460	1,21	0,482	-	0,022
Obec Malá Úpa 00656119	Vodovody a kanalizace Trutnov, a.s. 60108711	Malá Úpa	34,682	0,000	0,130	0,074	0,000	-0,047	0,157	1,62	0,563	-	0,406
Obec Druztová 00257729	KANALIZACE A VODOVODY Starý Plzenec, a. s. 61778079	Druztová	47,258	0,000	0,112	0,008	0,000	-0,026	0,094	1,22	0,576	-	0,482
Městys Chudenice 00255599	AQUAŠUMAVA s.r.o. 64832911	Chudenice	33,127	0,123	0,056	0,006	0,000	-0,001	0,184	1,36	0,452	-	0,268
Obec Kostomlaty Pod Milešovkou 00266396	Miloš Kratochvíl 49088025	Kostomlaty pod Milešovkou	39,772	0,000	0,050	0,300	0,000	-0,082	0,268	1,24	0,494	-	0,226
Obec Tišice 00237221	Tikanas sro 00237221	Obec Tišice	97,807	1,242	0,000	0,252	0,000	-2,518	0,000	1,27	1,238	-	1,238
Město Červená Řečice 00248045	VODAK Humpolec, s.r.o. 49050541	Červená Řečice	91,687	0,719	0,000	0,074	0,000	-0,833	0,000	1,32	1,212	-	1,212
Obec Dolní Dunajovice 00283126	Modrý Projekt s.r.o. 04223721	Dolní Dunajovice	84,592	1,849	0,000	0,867	0,000	-2,097	0,619	1,67	1,409	-	0,790
Město Humpolec 00248266	VODAK Humpolec, s.r.o. 49050541	Hněvkovice, Petrovice, plačkov, Krasoňov.Světlice	82,008	0,004	0,000	0,000	0,000	0,000	0,004	1,11	0,911	-	0,908
Obec Želiv 00249483	VODAK Humpolec, s.r.o. 49050541	Želiv, bolechov, Vřesník, Lhotice, Brtná, Vitice, Lískovice	76,989	0,364	0,000	0,092	0,000	-0,368	0,087	1,21	0,931	-	0,845
Obec Vrbice 00283738	Modrý Projekt s.r.o. 04223721	Vrbice	73,815	1,973	0,000	0,041	0,000	-0,759	1,255	1,34	0,986	+	0,000
Obec Stonava 00297658	JUBAR PLUS CZ, s.r.o. 04915712	Stonava	68,554	1,092	0,000	0,000	0,000	-0,425	0,667	1,19	0,819	-	0,151
Obec Kyšice 00234583	PRO-SYSTEM, vodohospodářské služby, s.r.o. 26166542	Obec Kyšice	67,532	0,550	0,000	0,071	0,000	0,000	0,621	1,60	1,082	-	0,460

Benchmarking vlastnických subjektů 2017

Kanalizace - Oddílný model provozování - skupina IV.

(hodnota infrastrukturního majetku 10 000 001 Kč - 100 000 000 Kč)

Vlastník a zároveň příjemce a IČO	Provozovatel a IČO	Pro místo	Hodnota VIM (mil. Kč)	Odpisy (mil. Kč)	Prostředky obnovy VIM (mil. Kč)	Opravy (mil. Kč)	Podíl z kladného kalkulačního zisku na rozvoj a obnovu (mil. Kč)	Záporný kalkulační zisk (mil. Kč)	Celkové generované prostředky na obnovu VIM (mil. Kč)	% _{OBN}	Výše minimálních prostředků na obnovu majetku (mil. Kč)	Pokrytí obnovy VIM (+/-)	Min. chybějící prostředky na obnovu majetku (mil. Kč)
Statutární město Přerov 00301825	Vodovody a kanalizace Přerov, a.s. 47674521	Čekyně, Lýsky, Penčice	67,120	0,089	0,000	0,235	0,000	-0,294	0,030	1,11	0,746	-	0,716
Obec Košetice 00248444	VODAK Humpolec, s.r.o. 49050541	Košetice	66,795	0,349	0,000	0,130	0,000	-0,514	0,000	1,22	0,816	-	0,816
Městys Běhařovice 00292478	D + V STAVOS s.r.o. 46967044	Běhařovice	64,231	0,308	0,000	0,010	0,000	-0,615	0,000	1,22	0,784	-	0,784
Městys Březno 00237574; Obec Židněves 00508985	Vodohospodářské služby RT, s.r.o. 27461556	Březno - Židněves	63,954	0,670	0,000	0,716	0,000	-1,284	0,103	1,22	0,783	-	0,680
Městys Čachrov 00255319	AQUAŠUMAVA s.r.o. 64832911	Čachrov	63,516	0,000	0,000	0,000	0,000	-0,135	0,000	1,30	0,824	-	0,824
Obec Obrataň 00248746	VODAK Humpolec, s.r.o. 49050541	Obrataň, Vintířov	60,186	0,626	0,000	0,038	0,000	-0,486	0,177	1,20	0,724	-	0,547
Obec Lukavice 00302961	EKOZIS spol. s r. o. 41031024	Lukavice, Vlachov, Slavoňov	58,557	0,701	0,000	0,000	0,000	-0,811	0,000	1,24	0,725	-	0,725
Městys Božejov 00247855	VODAK Humpolec, s.r.o. 49050541	Božejov, Nová Ves	56,285	0,347	0,000	0,013	0,000	-0,259	0,102	1,23	0,691	-	0,589
Obec Tvrdonice 00283631	Modrý Projekt s.r.o. 04223721	Tvrdonice	55,192	0,057	0,000	1,878	0,000	-1,318	0,616	1,70	0,937	-	0,321
Městys Čechtice 00231550	VODAK Humpolec, s.r.o. 49050541	Čechtice	55,138	1,205	0,000	0,032	0,000	-1,049	0,188	1,26	0,695	-	0,507
Obec Oskava 00303101	Šumperská provozní vodohospodářská společnost, a.s. 47674911	Oskava	54,078	0,000	0,000	0,256	0,000	0,000	0,256	1,11	0,601	-	0,345
Obec Dolní Kralovice 00231711	VODAK Humpolec, s.r.o. 49050541	Dolní Kralovice, Střítež	53,792	0,259	0,000	0,107	0,000	-0,103	0,263	1,26	0,678	-	0,415
Obec Dolní Studénky 00635936	Šumperská provozní vodohospodářská společnost, a.s. 47674911	Dolní Studénky vodovod a kanalizace	51,633	0,000	0,000	0,000	0,000	-0,370	0,000	1,11	0,574	-	0,574
Obec Rosovice 00243191	Vodohospodářská společnost Dobříš spol. s r.o. 49549677	Rosovice	48,812	0,457	0,000	0,002	0,000	-0,609	0,000	1,25	0,609	-	0,609
Městys Křivsoudov 00232076	VODAK Humpolec, s.r.o. 49050541	Křivsoudov, Lhota Bubeneč	42,732	0,208	0,000	0,000	0,000	-0,221	0,000	1,20	0,513	-	0,513
Obec Malá Morávka 00296201	AQUAstop, v.o.s. 47984597	Malá Morávka	42,624	0,000	0,000	0,025	0,000	0,000	0,025	1,28	0,546	-	0,521
Městys Zdislavice 00233072	VODAK Humpolec, s.r.o. 49050541	Zdislavice	40,926	0,837	0,000	0,076	0,000	-0,801	0,111	1,25	0,513	-	0,402
Městys Nová Cerekev 00248720	VoKa - ekologické stavby, spol. s r.o. 46680331	Nová Cerekev	38,416	0,040	0,000	0,000	0,000	0,000	0,040	1,34	0,515	-	0,475
Obec Voznice 00243531	Vodohospodářská společnost Dobříš spol. s r.o. 49549677	Voznice	37,111	1,084	0,000	0,073	0,000	-1,246	0,000	1,29	0,479	-	0,479

*Benchmarking vlastnických subjektů 2017
Kanalizace - Oddílný model provozování - skupina IV.
(hodnota infrastrukturního majetku 10 000 001 Kč - 100 000 000 Kč)*

Vlastník a zároveň příjemce a IČO	Provozovatel a IČO	Pro místo	Hodnota VIM (mil. Kč)	Odpisy (mil. Kč)	Prostředky obnovy VIM (mil. Kč)	Opravy (mil. Kč)	Podíl z kladného kalkulačního zisku na rozvoj a obnovu (mil. Kč)	Záporný kalkulační zisk (mil. Kč)	Celkové generované prostředky na obnovu VIM (mil. Kč)	% _{OBV}	Výše minimálních prostředků na obnovu majetku (mil. Kč)	Pokrytí obnovy VIM (+/-)	Min. chybějící prostředky na obnovu majetku (mil. Kč)
Obec Přibyslavice 00637548	Devět křížů 65264908	Přibyslavice	35,741	0,690	0,000	0,022	0,006	0,000	0,718	1,26	0,449	+	0,000
Obec Zvole 00303666	Šumperská provozní vodohospodářská společnost, a.s. 47674911	Zvole	34,539	0,660	0,000	0,041	0,000	-0,850	0,000	1,31	0,451	-	0,451
Obec Cerekvice nad Loučnou 00276537	V O D O V O D Y spol. s r.o. 62062948	Cerekvice - stočné	33,978	0,782	0,000	0,137	0,000	-0,299	0,620	1,31	0,445	+	0,000
Obec Locket 00232165	VODAK Humpolec, s.r.o. 49050541	Locket, Brzotice, Alberovice, Kačerov, Němčice	33,533	0,000	0,000	0,035	0,000	-0,209	0,000	1,23	0,412	-	0,412
Obec Břežany II 00235288	1. SčV, a.s. 47549793	Břežany II	33,149	0,000	0,000	0,076	0,000	-0,682	0,000	1,23	0,408	-	0,408
Obec Hrabová 00636061	N-systémy s.r.o. 48393193	obec Hrabová	31,678	0,019	0,000	0,017	0,000	-0,070	0,000	1,24	0,392	-	0,392
Obec Zámrsk 00279811	Vodovody a kanalizace Vysoké Mýto, s.r.o. 25923099	Zámrsk	31,545	0,000	0,000	0,055	0,041	0,000	0,096	1,11	0,351	-	0,255
Obec Neumětely 00233633	Vodovody a kanalizace Beroun, a.s. 46356975	Obec Neumětely	29,420	0,221	0,000	0,000	0,000	0,000	0,221	1,28	0,376	-	0,155
Obec Bučina 00278581	V O D O V O D Y spol. s r.o. 62062948	Bučina	28,326	0,043	0,000	0,060	0,000	-0,045	0,058	1,11	0,315	-	0,257
Obec Vystrkov 00511226	VoKa - ekologické stavby, spol. s r.o. 46680331	Vystrkov	26,502	0,105	0,000	0,033	0,000	-0,146	0,000	1,47	0,389	-	0,389
Obec Němčičky 00283401	Modrý Projekt s.r.o. 04223721	Němčičky	25,312	0,303	0,000	0,274	0,000	-0,904	0,000	1,59	0,402	-	0,402
Obec Křepice 00637408	VODÁRENSKÁ AKCIOVÁ SPOLEČNOST, a.s. 49455842	Křepice	24,693	0,000	0,000	0,000	0,000	-0,149	0,000	1,43	0,353	-	0,353
Obec Čisovice 00241148	Vodovody a kanalizace Beroun, a.s. 46356975	Obec Čisovice	24,379	0,000	0,000	0,000	0,000	-0,026	0,000	1,36	0,331	-	0,331
Obec Cetoraz 00247936	VoKa - ekologické stavby, spol. s r.o. 46680331	Cetoraz	23,925	0,783	0,000	0,156	0,000	-0,966	0,000	1,25	0,299	-	0,299
Obec Obořiště 00242934	Vodohospodářská společnost Dobříš spol. s r.o. 49549677	Obořiště - Lhotka	23,605	0,615	0,000	0,047	0,000	-0,796	0,000	1,38	0,326	-	0,326
Obec Kolšov 00302791	Hájek - Kozlanský HAK s.r.o. 26825180	Kolšov	23,403	0,734	0,000	0,000	0,000	-0,417	0,317	1,11	0,260	+	0,000
Obec Bolešiny 00255246	AQUAŠUMAVA s.r.o. 64832911	Bolešiny	23,402	0,069	0,000	0,045	0,000	-0,009	0,105	1,11	0,260	-	0,155
Obec Kaliště 00248363	VoKa - ekologické stavby, spol. s r.o. 46680331	Kaliště	23,231	0,000	0,000	0,032	0,000	-0,075	0,000	1,22	0,284	-	0,284
Obec Veselá 00259195	KANALIZACE A VODOVODY Starý Plzenec, a. s. 61778079	nová zástavba	23,053	0,052	0,000	0,000	0,000	-0,079	0,000	1,15	0,264	-	0,264

Benchmarking vlastnických subjektů 2017
 Kanalizace - Oddílný model provozování - skupina IV.
 (hodnota infrastrukturního majetku 10 000 001 Kč - 100 000 000 Kč)

Vlastník a zároveň příjemce a IČO	Provozovatel a IČO	Pro místo	Hodnota VIM (mil. Kč)	Odpisy (mil. Kč)	Prostředky obnovy VIM (mil. Kč)	Opravy (mil. Kč)	Podíl z kladného kalkulačního zisku na rozvoj a obnovu (mil. Kč)	Záporný kalkulační zisk (mil. Kč)	Celkové generované prostředky na obnovu VIM (mil. Kč)	% _{OBN}	Výše minimálních prostředků na obnovu majetku (mil. Kč)	Pokrytí obnovy VIM (+/-)	Min. chybějící prostředky na obnovu majetku (mil. Kč)
Obec Zbilidy 00373991	VODAK Humpolec, s.r.o. 49050541	Zbilidy	22,867	0,190	0,000	0,018	0,000	-0,474	0,000	1,17	0,268	-	0,268
Obec Příkosice 18243665	Ing. Jan Šmolík 71992073	obec Příkosice	22,822	0,009	0,000	0,000	0,000	0,000	0,009	1,11	0,254	-	0,245
Obec Senožaty 00249050	VoKa - ekologické stavby, spol. s r.o. 46680331	Senožaty	22,487	0,309	0,000	0,016	0,000	0,000	0,325	1,52	0,342	-	0,017
Obec Luženičky 00253537	P R A V E S, spol. s r.o. 18230547	Luženičky	21,583	0,000	0,000	0,000	0,000	0,000	0,000	1,11	0,240	-	0,240
EKO-SEPAR, s. r. o. 47714760; Obec Myslinka 00573019	VODÁRNA PLZEŇ a.s. 25205625	Myslinka	20,773	0,185	0,000	0,000	0,000	-0,115	0,070	1,31	0,273	-	0,203
Městys Nová Cerekev 00248720	VoKa - ekologické stavby, spol. s r.o. 46680331	Nová Cerekev- místní části	20,672	0,000	0,000	0,004	0,000	0,000	0,004	1,11	0,230	-	0,226
Obec Hvoždany 00242292	Vodovody a kanalizace Beroun, a.s. 46356975	Obec Hvoždany	20,553	0,549	0,000	0,003	0,000	-0,511	0,040	1,35	0,278	-	0,238
Obec Bohuslavice 00302384	KRAZZER s.r.o. 28598547	Bohuslavice- odpadní voda	20,346	0,000	0,000	0,285	0,000	-0,172	0,113	1,25	0,254	-	0,141
Obec Sukorady 00508969	Vodohospodářské služby RT, s.r.o. 27461556	Sukorady	19,922	0,177	0,000	0,023	0,000	-0,177	0,024	1,28	0,256	-	0,232
Obec Bernartice 00473359	VODAK Humpolec, s.r.o. 49050541	Bernartice	19,919	0,124	0,000	0,000	0,000	-0,239	0,000	1,22	0,243	-	0,243
Obec Budíkov 00247901	VoKa - ekologické stavby, spol. s r.o. 46680331	Budíkov	19,480	0,065	0,000	0,005	0,000	-0,010	0,059	1,11	0,216	-	0,157
Obec Vatín 00842362	AQUA Vatín, příspěvková organizace 71294902	Vodovod a Kanalizace Vatín	19,141	0,000	0,000	0,054	0,000	-0,029	0,025	1,30	0,248	-	0,222
Obec Čejov 00248002	VoKa - ekologické stavby, spol. s r.o. 46680331	Čejov	18,719	0,000	0,000	0,000	0,000	0,000	0,000	1,11	0,208	-	0,208
Obec Hořice 00248223	VoKa - ekologické stavby, spol. s r.o. 46680331	Hořice	18,692	0,042	0,000	0,048	0,000	-0,140	0,000	1,19	0,223	-	0,223
Obec Stošíkovice Na Louce 00637581	D + V STAVOS s.r.o. 46967044	Stošíkovice na Louce	18,262	0,319	0,000	0,077	0,000	-0,432	0,000	1,18	0,215	-	0,215
Obec Hrušová 00854034	V O D O V O D Y spol. s r.o. 62062948	Hrušová ČOV	17,351	0,000	0,000	0,017	0,000	-0,123	0,000	1,25	0,217	-	0,217
Obec Hřiměždice 00242268	Vodohospodářská společnost Dobříš spol. s r.o. 49549677	Hřiměždice - Vestec	17,004	0,469	0,000	0,014	0,000	-0,721	0,000	1,26	0,214	-	0,214
Obec Radovesnice II 00235687	TopolWater, s.r.o. 26212943	Obec Radovesnice II	16,655	0,096	0,000	0,059	0,000	-0,123	0,031	1,28	0,213	-	0,181
Obec Mnich 00248665	VoKa - ekologické stavby, spol. s r.o. 46680331	Mnich - Mirotín, Chválkov	15,982	0,009	0,000	0,000	0,000	-0,006	0,003	1,11	0,178	-	0,175
Obec Kbel 00256749	Šumavské vodovody a kanalizace a.s. 25232100	Kbel	15,611	0,000	0,000	0,000	0,000	-0,011	0,000	1,11	0,173	-	0,173

*Benchmarking vlastnických subjektů 2017
Kanalizace - Oddílný model provozování - skupina IV.
(hodnota infrastrukturního majetku 10 000 001 Kč - 100 000 000 Kč)*

Vlastník a zároveň příjemce a IČO	Provozovatel a IČO	Pro místo	Hodnota VIM (mil. Kč)	Odpisy (mil. Kč)	Prostředky obnovy VIM (mil. Kč)	Opravy (mil. Kč)	Podíl z kladného kalkulačního zisku na rozvoj a obnovu (mil. Kč)	Záporný kalkulační zisk (mil. Kč)	Celkové generované prostředky na obnovu VIM (mil. Kč)	% _{OBV}	Výše minimálních prostředků na obnovu majetku (mil. Kč)	Pokrytí obnovy VIM (+/-)	Min. chybějící prostředky na obnovu majetku (mil. Kč)
Obec Vykantice 00249408	VoKa - ekologické stavby, spol. s r.o. 46680331	Vykantice	15,549	0,000	0,000	0,000	0,000	0,000	0,000	1,11	0,173	-	0,173
Obec Vojslavice 00249394	VoKa - ekologické stavby, spol. s r.o. 46680331	Vojslavice	15,054	0,033	0,000	0,000	0,000	-0,137	0,000	1,17	0,176	-	0,176
Obec Kuks 00278025	Vodohospodářské služby RT, s.r.o. 27461556	Kuks	14,976	0,136	0,000	0,065	0,000	-0,133	0,067	1,29	0,193	-	0,125
Obec Lidmaň 00583481	VoKa - ekologické stavby, spol. s r.o. 46680331	Lidmaň	14,518	0,107	0,000	0,008	0,000	-0,109	0,006	1,16	0,169	-	0,163
Obec Kotečnice 00473839	Vodovody a kanalizace Beroun, a.s. 46356975	Obec Kotečnice	14,508	0,035	0,000	0,000	0,000	0,000	0,035	1,26	0,182	-	0,147
Obec Tomice 00508349	VODAK Humpolec, s.r.o. 49050541	Tomice	14,298	0,000	0,000	0,000	0,000	-0,261	0,000	1,18	0,168	-	0,168
Obec Srby 00477648	P R A V E S, spol. s r.o. 18230547	Srby	13,913	0,000	0,000	0,000	0,000	0,000	0,000	1,11	0,155	-	0,155
Obec Zachotín 00515809	VoKa - ekologické stavby, spol. s r.o. 46680331	Zachotín	13,796	0,014	0,000	0,000	0,000	0,000	0,014	1,11	0,153	-	0,139
Obec Svaté Pole 00662984	Vodohospodářská společnost Dobříš spol. s r.o. 49549677	Svaté Pole	13,542	0,754	0,000	0,054	0,000	-0,951	0,000	1,45	0,197	-	0,197
Obec Pačejov 00255963	AQUAŠUMAVA s.r.o. 64832911	Pačejov	12,697	0,041	0,000	0,003	0,000	-0,106	0,000	1,95	0,248	-	0,248
Obec Mezilesí 00248631	VoKa - ekologické stavby, spol. s r.o. 46680331	Mezilesí	12,385	0,013	0,000	0,000	0,000	0,000	0,013	1,11	0,138	-	0,125
Bekaert Petrovice s.r.o. 25398075	AZ GEO, s.r.o. 25358944	Bekaert Petrovice	11,879	0,047	0,000	0,000	0,000	-0,120	0,000	1,14	0,135	-	0,135
Obec Dlouhá Ves 00255416	AQUAŠUMAVA s.r.o. 64832911	Dlouhá Ves	11,544	0,000	0,000	0,000	0,000	-0,016	0,000	1,20	0,138	-	0,138
Obec Ždánov 00572594	P R A V E S, spol. s r.o. 18230547	Ždánov	11,077	0,000	0,000	0,000	0,000	-0,007	0,000	1,11	0,123	-	0,123
Obec Leskovice 00248509	VoKa - ekologické stavby, spol. s r.o. 46680331	Leskovice	10,932	0,117	0,000	0,000	0,000	-0,082	0,036	1,32	0,144	-	0,109
Obec Veselá 00249327	Vodotechnické služby s.r.o. 26048477	Obec Veselá	10,512	0,000	0,000	0,094	0,000	-0,118	0,000	1,11	0,117	-	0,117

Vysvětlivky:

+ pokrývá obnovu VIM

- nepokrývá obnovu VIM

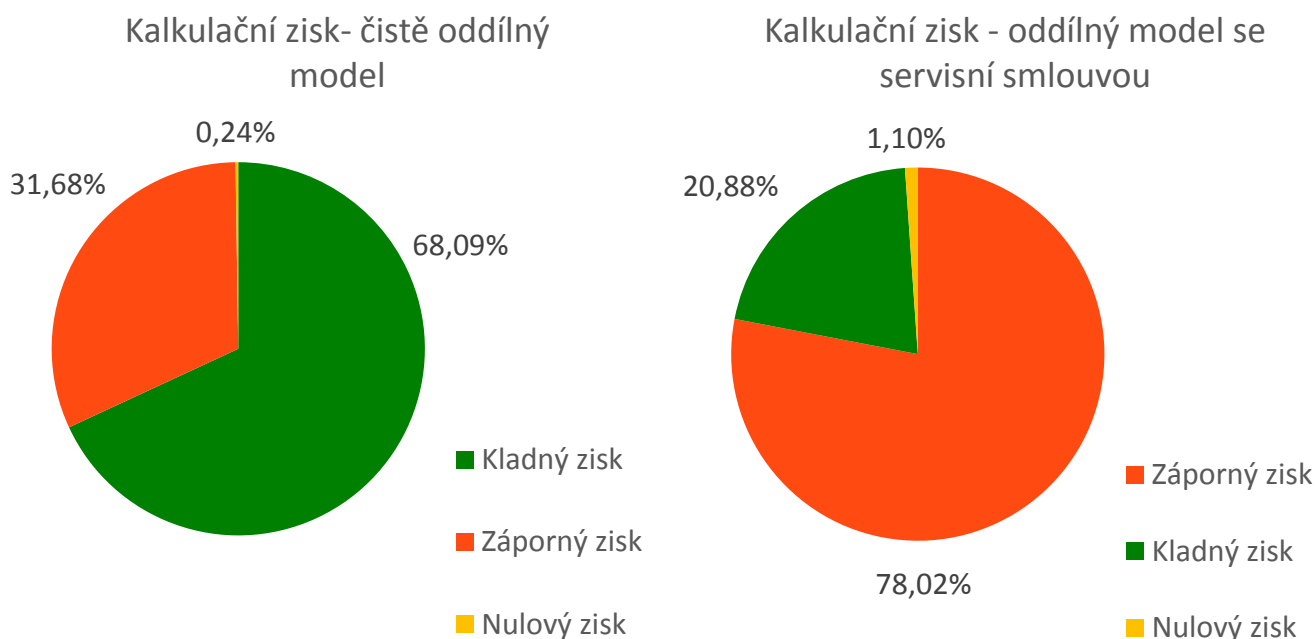
Pozn.: Při stanovení teoretické minimální výše prostředků na obnovu se nebere do úvahy plátcovství DPH vlastníka infrastrukturního majetku.

Benchmarking vlastnických subjektů 2017

Kanalizace - Oddílný model provozování - skupina IV.

(hodnota infrastrukturního majetku 10 000 001 Kč - 100 000 000 Kč)

U 85 Porovnání vlastnické subjekty negenerují dostatečné množství prostředků na financování obnovy. Ve 27 případech jsou na těchto Porovnání vykázané nulové odpisy VIM, ve 30 případech nebyly uvedeny žádné náklady na opravy (případně náklady na jejich realizaci mohou být nesprávně vykázané v kalkulační položce 5.2 Ostatní náklady provozní externí) a u 67 těchto Porovnání byl vykázan záporný kalkulační zisk. U šesti Porovnání, které pokrývají minimální prostředky na obnovu, dochází k jejich generování prostřednictvím kalkulační položky 4.1 Odpisy VIM.



Používání kladného kalkulačního zisku jako součásti ceny pro stočné je silně ovlivněno modelem provozování. Z grafů výše je patrné, že podíl kladného kalkulačního zisku u Porovnání s čistě oddílným modelem provozování (tj. 68,09 %) je vyšší než podíl kladného kalkulačního zisku v případě provozování formou servisních smluv (tj. 20,88 %). V případě čistě oddílného modelu provozování představuje kalkulační zisk odměnu provozovatele a výše zisku vlastníka VIM je zahrnuta v nájemném, v případě provozování formou servisních smluv je kalkulační zisk nejen odměnou vlastníka VIM, ale často i nástrojem na úpravu výše ceny. Zisk provozovatele je součástí kalkulační položky 5.2 Ostatní provozní náklady externí.

V tabulce níže jsou uvedena Porovnání se záporným ziskem pro oddílný model se servisní smlouvou. V těchto případech dochází k dotování provozování a obnovy VIM jejím vlastníkem. Záporný zisk se v těchto případech využívá jako prostředek cenové politiky zejména komunálních vlastníků VIM. Nejvyšší záporný zisk v dané skupině vykazuje Porovnání pro místo Obec Tišice.

Vlastník a IČO	Provozovatel a IČO	Pro místo	Záporný kalkulační zisk (mil. Kč)
Obec Tišice 00237221	Tíkanas sro 00237221	Obec Tišice	-2,518
Obec Dolní Dunajovice 00283126	Modrý Projekt s.r.o. 04223721	Dolní Dunajovice	-2,097
Obec Tvrdonice 00283631	Modrý Projekt s.r.o. 04223721	Tvrdonice	-1,318
Městys Březno 00237574; Obec Židněves 00508985	Vodohospodářské služby RT , s.r.o. 27461556	Březno - Židněves	-1,284
Obec Voznice 00243531	Vodohospodářská společnost Dobříš spol. s r.o. 49549677	Voznice	-1,246
Městys Čechtice 00231550	VODAK Humpolec , s.r.o. 49050541	Čechtice	-1,049
Obec Cětoraž 00247936	VoKa - ekologické stavby , spol. s r.o. 46680331	Cětoraž	-0,966

Vlastník a IČO	Provozovatel a IČO	Pro místo	Záporný kalkulační zisk (mil. Kč)
Obec Svaté Pole 00662984	Vodohospodářská společnost Dobříš spol. s r.o. 49549677	Svaté Pole	-0,951
Obec Němčičky 00283401	Modrý Projekt s.r.o. 04223721	Němčičky	-0,904
Obec Zvole 00303666	Šumperská provozní vodohospodářská společnost, a.s. 47674911	Zvole	-0,850
Město Červená Řečice 00248045	VODAK Humpolec, s.r.o. 49050541	Červená Řečice	-0,833
Obec Lukavice 00302961	EKOZIS spol. s r. o. 41031024	Lukavice, Vlachov, Slavoňov	-0,811
Městys Zdislavice 00233072	VODAK Humpolec, s.r.o. 49050541	Zdislavice	-0,801
Obec Obořiště 00242934	Vodohospodářská společnost Dobříš spol. s r.o. 49549677	Obořiště - Lhotka	-0,796
Obec Vrbice 00283738	Modrý Projekt s.r.o. 04223721	Vrbice	-0,759
Obec Havraň 00265918	Miloš Kratochvíl 49088025	Moravěves a Saběnice	-0,752
Obec Hřimězdice 00242268	Vodohospodářská společnost Dobříš spol. s r.o. 49549677	Hřimězdice - Vestec	-0,721
Obec Břežany II 00235288	1. SČV, a.s. 47549793	Břežany II	-0,682
Městys Běhařovice 00292478	D + V STAVOS s.r.o. 46967044	Běhařovice	-0,615
Obec Rosovice 00243191	Vodohospodářská společnost Dobříš spol. s r.o. 49549677	Rosovice	-0,609
Obec Košetice 00248444	VODAK Humpolec, s.r.o. 49050541	Košetice	-0,514
Obec Hvoždany 00242292	Vodovody a kanalizace Beroun, a.s. 46356975	Obec Hvoždany	-0,511
Obec Obrataň 00248746	VODAK Humpolec, s.r.o. 49050541	Obrataň, Vintířov	-0,486
Obec Zbilidy 00373991	VODAK Humpolec, s.r.o. 49050541	Zbilidy	-0,474
Obec Stošíkovice Na Louce 00637581	D + V STAVOS s.r.o. 46967044	Stošíkovice na Louce	-0,432
Obec Stonava 00297658	JUBAR PLUS CZ, s.r.o. 04915712	Stonava	-0,425
Obec Kolšov 00302791	Hájek - Kozlanský HAK s.r.o. 26825180	Kolšov	-0,417
Obec Dolní Studénky 00635936	Šumperská provozní vodohospodářská společnost, a.s. 47674911	Dolní Studénky vodovod a kanalizace	-0,370
Obec Želiv 00249483	VODAK Humpolec, s.r.o. 49050541	Želiv, bolechov, Vřesník, Lhotice, Brtná, Vitice, Lískovice	-0,368
Obec Cerekvice nad Loučnou 00276537	V O D O V O D Y spol. s r.o. 62062948	Cerekvice - stočné	-0,299
Statutární město Přerov 00301825	Vodovody a kanalizace Přerov, a.s. 47674521	Čekyně, Lýsky, Penčice	-0,294
Obec Tomice 00508349	VODAK Humpolec, s.r.o. 49050541	Tomice	-0,261
Městys Božejov 00247855	VODAK Humpolec, s.r.o. 49050541	Božejov, Nová Ves	-0,259
Obec Bernartice 00473359	VODAK Humpolec, s.r.o. 49050541	Bernartice	-0,239
Městys Křivsoudov 00232076	VODAK Humpolec, s.r.o. 49050541	Křivsoudov, Lhota Bubeneč	-0,221
Obec Loket 00232165	VODAK Humpolec, s.r.o. 49050541	Loket, Brzotice, Alberovice, Kačerov, Němčice	-0,209
Obec Sukorady 00508969	Vodohospodářské služby RT, s.r.o. 27461556	Sukorady	-0,177
Obec Bohuslavice 00302384	KRAZZER s.r.o. 28598547	Bohuslavice- odpadní voda	-0,172
Obec Křepice 00637408	VODÁRENSKÁ AKCIOVÁ SPOLEČNOST, a.s. 49455842	Křepice	-0,149
Obec Vystrkov 00511226	VoKa - ekologické stavby, spol. s r.o. 46680331	Vystrkov	-0,146
Obec Hořice 00248223	VoKa - ekologické stavby, spol. s r.o. 46680331	Hořice	-0,140
Obec Vojslavice 00249394	VoKa - ekologické stavby, spol. s r.o. 46680331	Vojslavice	-0,137
Městys Čachrov 00255319	AQUAŠUMAVA s.r.o. 64832911	Čachrov	-0,135
Obec Kuks 00278025	Vodohospodářské služby RT, s.r.o. 27461556	Kuks	-0,133
Obec Hrušová 00854034	V O D O V O D Y spol. s r.o. 62062948	Hrušová ČOV	-0,123
Obec Radovesnice II 00235687	TopolWater, s.r.o. 26212943	Obec Radovesnice II	-0,123
Bekaert Petrovice s.r.o. 25398075	AZ GEO, s.r.o. 25358944	Bekaert Petrovice	-0,120
Obec Veselá 00249327	Vodotechnické služby s.r.o. 26048477	Obec Veselá	-0,118
EKO-SEPAR, s. r. o. 47714760; Obec Myslinka 00573019	VODÁRNA PLZEŇ a.s. 25205625	Myslinka	-0,115
Obec Lidmaň 00583481	VoKa - ekologické stavby, spol. s r.o. 46680331	Lidmaň	-0,109
Obec Pačejov 00255963	AQUAŠUMAVA s.r.o. 64832911	Pačejov	-0,106
Obec Dolní Kralovice 00231711	VODAK Humpolec, s.r.o. 49050541	Dolní Kralovice, Stržitež	-0,103
Obec Kostomlaty Pod Milešovkou 00266396	Miloš Kratochvíl 49088025	Kostomlaty pod Milešovkou	-0,082
Obec Leskovice 00248509	VoKa - ekologické stavby, spol. s r.o. 46680331	Leskovice	-0,082
Obec Veselá 00259195	KANALIZACE A VODOVODY Starý Plzenec, a. s. 61778079	nová zástavba	-0,079
Obec Kaliště 00248363	VoKa - ekologické stavby, spol. s r.o. 46680331	Kaliště	-0,075
Obec Hrabová 00636061	N-systémy s.r.o. 48393193	obec Hrabová	-0,070
Obec Malá Úpa 00656119	Vodovody a kanalizace Trutnov, a.s. 60108711	Malá Úpa	-0,047
Obec Bučina 00278581	V O D O V O D Y spol. s r.o. 62062948	Bučina	-0,045
Obec Vatín 00842362	AQUA Vatín, příspěvková organizace 71294902	Vodovod a Kanalizace Vatín	-0,029
Obec Podluhy 00233731	Vodovody a kanalizace Beroun, a.s. 46356975	Obec Podluhy	-0,027
Obec Čisovice 00241148	Vodovody a kanalizace Beroun, a.s. 46356975	Obec Čisovice	-0,026
Obec Druztová 00257729	KANALIZACE A VODOVODY Starý Plzenec, a. s. 61778079	Druztová	-0,026
Obec Dlouhá Ves 00255416	AQUAŠUMAVA s.r.o. 64832911	Dlouhá Ves	-0,016
Obec Kbel 00256749	Šumavské vodovody a kanalizace a.s. 25232100	Kbel	-0,011
Obec Budíkov 00247901	VoKa - ekologické stavby, spol. s r.o. 46680331	Budíkov	-0,010

Benchmarking vlastnických subjektů 2017

Kanalizace - Oddílný model provozování - skupina IV.

(hodnota infrastrukturního majetku 10 000 001 Kč - 100 000 000 Kč)

Vlastník a IČO	Provozovatel a IČO	Pro místo	Záporný kalkulační zisk (mil. Kč)
Obec Bolešiny 00255246	AQUAŠUMAVA s.r.o. 64832911	Bolešiny	-0,009
Obec Ždánov 00572594	P R A V E S, spol. s r.o. 18230547	Ždánov	-0,007
Obec Mnich 00248665	VoKa - ekologické stavby, spol. s r.o. 46680331	Mnich - Mirotín, Chválkov	-0,006
Městys Chudenice 00255599	AQUAŠUMAVA s.r.o. 64832911	Chudenice	-0,001

Průměrná cena pro stočné u Porovnání s čistě oddílným modelem s dosaženou minimální výší prostředků obnovy vychází 36,10 Kč/m³. U Porovnání s čistě oddílným modelem, která negenerují dostatečné množství prostředků na obnovu, vychází průměrná cena 30,50 Kč/m³. Teoretická cena pro stočné při pokrytí teoretické minimální výše prostředků obnovy a nulovém zisku u těchto Porovnání činí 72,46 Kč/m³. Z porovnání těchto údajů je zřejmé, že pro dosažení teoretické minimální výše prostředků obnovy, cena pro stočné by se musela více než zdvojnásobit (za předpokladu, že nedojde k porušení cenových předpisů). Zajímavým ukazatelem u těchto Porovnání jsou chybějící prostředky obnovy na m³. V této skupině se pohybují v rozmezí 0,18 - 7 623,58 Kč. Zvýšení ceny pro stočné ve výši několika Kč by nemělo být pro konečné odběratele významnou zátěží a nezbývá než jej doporučit. U zvýšení v řádech desítek Kč je pak nutné zvažovat sociální únosnost výsledné ceny. Vysoké množství chybějících prostředků obnovy na m³ ve výši 7 623,58 Kč je způsobeno výrazně nízkým množstvím fakturované odpadní vody včetně vod srážkových (50 m³), přičemž průměr celé skupiny činí 24 883 m³. Nejvyšší cena z Porovnání s čistě oddílným modelem ve výši 102,79 Kč/m³ je uvedena na Porovnání vlastníka Obec Polerady (provozovatel VaK Zápy, s.r.o.), přesto minimální teoretická výše prostředků na obnovu zde nebyla pokryta.

Průměrná cena pro stočné u Porovnání ve skupině používajících pro provozování servisní smlouvu s dosaženou minimální výší prostředků potřebných na obnovu VIM činí 35,00 Kč/m³. U Porovnání, která negenerují minimální teoretickou výši prostředků na obnovu, vychází průměrná cena pouhých 21,95 Kč/m³. Teoretická cena pro stočné při pokrytí prostředků obnovy a nulovém zisku u těchto Porovnání činí 56,51 Kč/m³. Z porovnání těchto údajů je zřejmé, že průměrné zvýšení ceny pro Porovnání, která negenerují dostatečné množství prostředků na obnovu, je 34,56 Kč/m³ za předpokladu, že nedojde k porušení cenových předpisů. Zajímavým ukazatelem u těchto Porovnání jsou chybějící prostředky obnovy na m³. V této skupině se pohybují v rozmezí 0,37 - 180,45 Kč. Zvýšení ceny pro stočné ve výši několika Kč by nemělo být pro konečné odběratele významnou zátěží a nezbývá než jej doporučit. U zvýšení v řádech desítek Kč je pak nutné zvažovat sociální únosnost výsledné ceny. Nejvyšší cena z Porovnání se servisní smlouvou ve výši 61,28 Kč/m³ je uvedena na Porovnání vlastníka Obec Přibyslavice (provozovatel Devět křížů), pokrytí minimální teoretické výše prostředků na obnovu zde bylo dosaženo.

V následující tabulce je uveden seznam Porovnání pro čistě oddílný model, na kterých bylo vykááno nulové, případně záporné nájemné. V těchto případech vlastník negeneruje žádné prostředky na obnovu ze stočného ani nepokrývá náklady související se správou VIM.

Vlastník a IČO	Provozovatel a IČO	Pro místo	Nájemné (mil. Kč)
Obec Daňkovice 00599352	NEMMOOVI, s.r.o. 25547291	Vodovod, ČOV a kanalizace Daňkovice	-0,113
Obec Vlachovice 00842664	NEMMOOVI, s.r.o. 25547291	Kanalizace Vlachovice	-0,002
DEVIL, s.r.o. 60825863	ProEnerg s.r.o. 28144236	Planá-jih v+k	0,000
Obec Dublovice 00242195	1. SČV, a.s. 47549793	Zvírotice	0,000
Obec Rabyň 00232599	Vodohospodářská společnost Benešov, s.r.o. 47535865	Rabyň	0,000
KEGA INVESTMENT, a.s. 27387208	VaK Zápy, s.r.o. 47544511	KEGA Stará Boleslav	0,000
Obec Terešov 00519693	R E V O S Rokycany, s. r. o. 49197282	Terešov 12-2016-11-2017	0,000
Město Rejstejn 00256048	AQUAŠUMAVA s.r.o. 64832911	Rejstejn	0,000
Obec Borovy 00573388	KANALIZACE A VODOVODY Starý Plzenec, a. s. 61778079	Borovy	0,000

Vlastník a IČO	Provozovatel a IČO	Pro místo	Nájemné (mil. Kč)
Obec Stráž 00253774	P R A V E S, spol. s r.o. 18230547	Stráž	0,000
Obec Červené Poříčí 00573469	AQUAŠUMAVA s.r.o. 64832911	Červené Poříčí	0,000
Obec Nemanice 00253634	P R A V E S, spol. s r.o. 18230547	Nemanice, Lísková	0,000
Obec Zahořany 00640778; MN okna Mníšek s.r.o. 27459985; YBN CONSULT - Znalecký ústav s.r.o. 25614274	Vodovody a kanalizace Beroun, a.s. 46356975	Zahořany	0,000
Obec Vlačice 00236586	Vodohospodářská společnost Benešov, s.r.o. 47535865	Vlačice	0,000
Obec Petrov 00241539	Vodohospodářská společnost Benešov, s.r.o. 47535865	Petrov	0,000
Obec Vinaře 00236578	Vodohospodářská společnost Benešov, s.r.o. 47535865	Vinaře	0,000
Obec Dynín 00244864	VLTA VOTÝNSKÁ TEPLÁRENSKÁ a.s. 62497421	Dynín	0,000
Obec Nesvačilka 00637505	VODÁRENSKÁ AKCIOVÁ SPOLEČNOST, a.s. 49455842	Obec Nesvačilka	0,000
Město Hostivice 00241237	Technické služby Hostivice 00875210	Hostivice - Tulipan park	0,000
Obec Hvězdonic 00231819	Vodohospodářská společnost Benešov, s.r.o. 47535865	Hvězdonice	0,000
Obec Ostředek 00232424	Vodohospodářská společnost Benešov, s.r.o. 47535865	Ostředek	0,000
Obec Vranovská Ves 00637114	VODÁRENSKÁ AKCIOVÁ SPOLEČNOST, a.s. 49455842	Vranovská Ves	0,000
Obec Horní Dubňany 00292800	D + V STAVOS s.r.o. 46967044	Horní Dubňany	0,000
Obec Horšice 00256609	KANALIZACE A VODOVODY Starý Plzenec, a. s. 61778079	Horšice	0,000
Obec Milavče 00253570	P R A V E S, spol. s r.o. 18230547	Milavče	0,000
Město Šenov 00297291	MěPOS, příspěvková organizace 00562238	Vodovod Lapačka a Alejský dvůr - kanalizační stoky	0,000
Obec Lovčice 00285072	Správa majetku obce Lovčice, příspěvková organizace 75156903	Lovčice	0,000
Obec Chýnčice 00473227	Vodovody a kanalizace Beroun, a.s. 46356975	Chýnčice	0,000
Obec Dolany nad Vltavou 00241199	1. Vodohospodářská společnost, s.r.o. 47551917	Dolany	0,000
Obec Líšnice 00241440	AQUACONSULT, spol. s r.o. 47536209	Líšnice	0,000
Obec Čižice 00256528	VODÁRNA PLZEŇ a.s. 25205625	Čižice	0,000
Obec Jankov 00231916	Vodohospodářská společnost Benešov, s.r.o. 47535865	Jankov	0,000
Městská část Praha-Přední Kopanina 00241571	1. Vodohospodářská společnost, s.r.o. 47551917	MČ Praha-Přední Kopanina	0,000
Obec Tehovec 43750648	Vodohospodářská společnost Benešov, s.r.o. 47535865	Tehovec	0,000
Obec Petříkov 00240591	Technické služby Petříkov s.r.o. 24818933	Petříkov	0,000
Obec Kněžves 00241377; Obec Tuchoměřice 00241750	1. Vodohospodářská společnost, s.r.o. 47551917	Kněžves	0,000
Obec Úholičky 00640727	1. Vodohospodářská společnost, s.r.o. 47551917	Úholičky	0,000
Městys Protivanov 00288675	Montáže inženýrských sítí spol. s r.o. 43389554	Městys Protivanov	0,000
Obec Kosoř 00241385	AQUACONSULT, spol. s r.o. 47536209	Kosoř	0,000
Obec Sluhy 00240753	VaK Zápy, s.r.o. 47544511	Obec Sluhy	0,000
Městys Zápy 00472051	STAVOKOMPLET spol.s r.o. 47052945	Zápy	0,000
Obec Česká Kubice 00253294	Chodské vodárny a kanalizace, a.s. 49788761	Česká Kubice	0,000
Obec Klášter Hradiště nad Jizerou 00238007	Skládka Klášter s.r.o. 27238695	Klášter Hradiště nad Jizerou	0,000
Obec Osoblaha 00296279	VODA - svazek obcí 63730880	VODA - svazek obcí	0,000
Obec Valeč 00290637	Vodovody a kanalizace Vysočina s.r.o. 29367476	Valeč 1. tarifní pásmo	0,000
Obec Radvanice 00278220	VODA-RA s.r.o. 48172456	Radvanice	0,000
Město Krásná Hora nad Vltavou 00242535	Vodohospodářská společnost Benešov, s.r.o. 47535865	Krásná Hora	0,000
Obec Postřekov 00253685	P R A V E S, spol. s r.o. 18230547	Postřekov	0,000
Město Železnice 00272426	Stavoka Kosice, a.s. 25275119	Železnice	0,000
Městys Višňové 00293784	Vodovod, kanalizace a čistírna odpadních vod v městysi Višňové-příspěvková organizace 72024836	višňové	0,000
Obec Blatnice Pod Svatým Antonínkem 00284769	Služby obce Blatnice, příspěvková organizace 75156652	Obec Blatnice pod Sv. Antonínkem	0,000
Obec Lužice 44164343	LUTES s.r.o. 26956641	Lužice U Hodonína	0,000
Obec Košice 00252468	ČEVAK a.s. 60849657	Košice	0,000
Obec Slatina 00277363	VHOS, a. s. 48172901	Slatina	0,000

Na řádce č. 20 Porovnání bylo celkem za skupinu od roku 2009 vytvořeno 959,86 mld. Kč prostředků na financování obnovy VIM a čerpáno 927,13 mld. Kč. Kč. V roce 2017 bylo ve skupině vytvořeno 142,61 mil. Kč prostředků na financování obnovy VIM. Uvedená hodnota tvoří jen 51,40 % vypočtené minimální výše prostředků na obnovu VIM stanovené postupem (viz kapitola 2.2), která by měla být 277,45 mil. Kč za rok. V roce 2017 bylo čerpáno celkem 90,67 mil. Kč pocházejících ze stočného a ostatních zdrojů. Na 164 Porovnáních byly uvedeny nulové všechny čtyři položky řádku 20. Je otázkou, zda mají tito vlastníci vypracovaný Plán financování obnovy.

7.4.4 Seznam analyzovaných vlastníků

Vlastník a IČO	Provozovatel a IČO	Pro místo	Hodnota majetku (mil. Kč)	Skupina (vlastnický BM)
Obec Břežany II 00235288	1. SčV, a.s. 47549793	Břežany II	33,149	IV.skupina (>10 mil.Kč)
Obec Dobřejšovice 00240141	1. SčV, a.s. 47549793	Dobřejšovice	65,390	IV.skupina (>10 mil.Kč)
Obec Dublovice 00242195	1. SčV, a.s. 47549793	Dublovice	44,855	IV.skupina (>10 mil.Kč)
Obec Herink 00640140; OPTREAL, spol. s r.o. 25098420; Fare Invest a.s. 27624072	1. SčV, a.s. 47549793	Herink	44,636	IV.skupina (>10 mil.Kč)
K S F spol. s r.o. 45800995	1. SčV, a.s. 47549793	Jažlovice průmyslová zóna	17,570	IV.skupina (>10 mil.Kč)
Obec Klučenice 00242420	1. SčV, a.s. 47549793	Klučenice	20,275	IV.skupina (>10 mil.Kč)
Obec Kosova Hora 00242471	1. SčV, a.s. 47549793	Kosova Hora	49,387	IV.skupina (>10 mil.Kč)
TRIPS, spol. s r.o. 62418360; Družstvo Křenice 27599621; Ekologické Křenice u Prahy z.s. 26666197; Obec Křenice 00640182	1. SčV, a.s. 47549793	Křenice	51,720	IV.skupina (>10 mil.Kč)
Obec Mochov 00240486	1. SčV, a.s. 47549793	Mochov	53,895	IV.skupina (>10 mil.Kč)
Obec Mukařov 00240508; JUDr. Marcel Stehlík 00000000	1. SčV, a.s. 47549793	Mukařov	35,155	IV.skupina (>10 mil.Kč)
Obec Ohrobec 00241491	1. SčV, a.s. 47549793	Ohrobec	90,387	IV.skupina (>10 mil.Kč)
Obec Petrovice 00243027	1. SčV, a.s. 47549793	Petrovice	44,997	IV.skupina (>10 mil.Kč)
Obec Zlatníky - Hodkovice 00241873; REZEK spol. s r.o. 62967380	1. SčV, a.s. 47549793	Zlatníky	81,322	IV.skupina (>10 mil.Kč)
Obec Dublovice 00242195	1. SčV, a.s. 47549793	Zvírotice	12,464	IV.skupina (>10 mil.Kč)
Obec Dolany nad Vltavou 00241199	1. Vodohospodářská společnost, s.r.o. 47551917	Dolany	11,517	IV.skupina (>10 mil.Kč)
Obec Chýně 00241296	1. Vodohospodářská společnost, s.r.o. 47551917	Chýně	44,354	IV.skupina (>10 mil.Kč)
Obec Kněžves 00241377; Obec Tuchoměřice 00241750	1. Vodohospodářská společnost, s.r.o. 47551917	Kněžves	37,872	IV.skupina (>10 mil.Kč)
Městská část Praha-Lipence 00241431	1. Vodohospodářská společnost, s.r.o. 47551917	Mě Praha-Lipence	75,282	IV.skupina (>10 mil.Kč)
Městská část Praha-Přední Kopanina 00241571	1. Vodohospodářská společnost, s.r.o. 47551917	Mě Praha-Přední Kopanina	36,649	IV.skupina (>10 mil.Kč)
Městská část Praha-Suchdol 00231231	1. Vodohospodářská společnost, s.r.o. 47551917	Mě Praha-Suchdol	83,089	IV.skupina (>10 mil.Kč)
Obec Statenice 00241679	1. Vodohospodářská společnost, s.r.o. 47551917	Statenice	40,790	IV.skupina (>10 mil.Kč)
Obec Tuchoměřice 00241750	1. Vodohospodářská společnost, s.r.o. 47551917	Tuchoměřice	94,982	IV.skupina (>10 mil.Kč)
Obec Úholičky 00640727	1. Vodohospodářská společnost, s.r.o. 47551917	Úholičky	33,837	IV.skupina (>10 mil.Kč)
Regionální centrum kooperace, a.s. 26933357	AH-ENERGY, s.r.o. 26910055	Průmyslový areál 0288, Slavičín	68,289	IV.skupina (>10 mil.Kč)
Obec Vatín 00842362	AQUA Vatín, příspěvková organizace 71294902	Vodovod a Kanalizace Vatín	19,141	IV.skupina (>10 mil.Kč)
Obec Kosoř 00241385	AQUACONSULT, spol. s r.o. 47536209	Kosoř	20,042	IV.skupina (>10 mil.Kč)
Obec Líšnice 00241440	AQUACONSULT, spol. s r.o. 47536209	Líšnice	36,399	IV.skupina (>10 mil.Kč)
Obec Ořech 00241512	AQUACONSULT, spol. s r.o. 47536209	Ořech	52,397	IV.skupina (>10 mil.Kč)
Obec Svinaře 00233862	AQUACONSULT, spol. s r.o. 47536209	Svinaře	29,114	IV.skupina (>10 mil.Kč)
Obec Malá Morávka 00296201	AQUAstop, v.o.s. 47984597	Malá Morávka	42,624	IV.skupina (>10 mil.Kč)
Obec Bolešiny 00255246	AQUAŠUMAVA s.r.o. 64832911	Bolešiny	23,402	IV.skupina (>10 mil.Kč)
Obec Červené Poříčí 00573469	AQUAŠUMAVA s.r.o. 64832911	Červené Poříčí	16,410	IV.skupina (>10 mil.Kč)
Městys Čachrov 00255319	AQUAŠUMAVA s.r.o. 64832911	Čachrov	63,516	IV.skupina (>10 mil.Kč)
Obec Dlouhá Ves 00255416	AQUAŠUMAVA s.r.o. 64832911	Dlouhá Ves	11,544	IV.skupina (>10 mil.Kč)
Městys Chudenice 00255599	AQUAŠUMAVA s.r.o. 64832911	Chudenice	33,127	IV.skupina (>10 mil.Kč)
Město Nařovské Hory 00255866	AQUAŠUMAVA s.r.o. 64832911	Nařovské Hory	54,982	IV.skupina (>10 mil.Kč)
Obec Pačejov 00255963	AQUAŠUMAVA s.r.o. 64832911	Pačejov	12,697	IV.skupina (>10 mil.Kč)
Město Rejštejn 00256048	AQUAŠUMAVA s.r.o. 64832911	Rejštejn	37,039	IV.skupina (>10 mil.Kč)
Městys Knínice 00280330	AQUATIC, spol. s r.o. 60737832	Knínice	27,936	IV.skupina (>10 mil.Kč)
Bekaert Petrovice s.r.o. 25398075	AZ GEO, s.r.o. 25358944	Bekaert Petrovice	11,879	IV.skupina (>10 mil.Kč)
Městys Štěpánov nad Svratkou 00295558	Brněnské vodárny a kanalizace, a.s. 46347275	Městys Štěpánov nad Svratkou	44,751	IV.skupina (>10 mil.Kč)
Obec Česká 00281671; JUDr. Ivana Hanáková 00000000	Brněnské vodárny a kanalizace, a.s. 46347275	obec Česká	48,917	IV.skupina (>10 mil.Kč)
Obec Moutnice 00282154	Brněnské vodárny a kanalizace, a.s. 46347275	obec Moutnice	49,566	IV.skupina (>10 mil.Kč)
Obec Želešice 00282952	Brněnské vodárny a kanalizace, a.s. 46347275	obec Želešice	62,018	IV.skupina (>10 mil.Kč)
Obec Břežany 00292583	Břežanský vodovod, s.r.o. 25592025	Břežany	44,600	IV.skupina (>10 mil.Kč)

Benchmarking vlastnických subjektů 2017

Kanalizace - Oddílný model provozování - skupina IV.

(hodnota infrastrukturního majetku 10 000 001 Kč - 100 000 000 Kč)

Vlastník a IČO	Provozovatel a IČO	Pro místo	Hodnota majetku (mil. Kč)	Skupina (vlastnický BM)
CONTERA Investment III. s.r.o. 24702668	CONTERA Asset Management s.r.o. 24728322	Říčany	36,000	IV.skupina (>10 mil.Kč)
Město Česká Skalice 00272591; Obec Velký Třebešov 00273180	Českoskalické vodárny, s.r.o. 27481557	Velký Třebešov	21,775	IV.skupina (>10 mil.Kč)
Obec Adamov 00581160	ČEVAK a.s. 60849657	Adamov	56,219	IV.skupina (>10 mil.Kč)
Město Bělčice 00250953	ČEVAK a.s. 60849657	Bělčice	54,328	IV.skupina (>10 mil.Kč)
Městys Bernartice 00249530	ČEVAK a.s. 60849657	Bernartice	85,664	IV.skupina (>10 mil.Kč)
Městys Besednice 00245798	ČEVAK a.s. 60849657	Besednice	53,011	IV.skupina (>10 mil.Kč)
Obec Blažejov 00246298	ČEVAK a.s. 60849657	Blažejov	19,196	IV.skupina (>10 mil.Kč)
Obec Bohumilice 00250333	ČEVAK a.s. 60849657	Bohumilice	13,311	IV.skupina (>10 mil.Kč)
Obec Borek 00244678	ČEVAK a.s. 60849657	Borek	76,142	IV.skupina (>10 mil.Kč)
Obec Borová Lada 00250341	ČEVAK a.s. 60849657	Borová Lada	21,475	IV.skupina (>10 mil.Kč)
Obec Bujanov 00245810	ČEVAK a.s. 60849657	Bujanov	21,997	IV.skupina (>10 mil.Kč)
Obec Čejetice 00251054	ČEVAK a.s. 60849657	Čejetice	37,461	IV.skupina (>10 mil.Kč)
Obec Černá v Pošumaví 00245828; Petr Beneš 67652123	ČEVAK a.s. 60849657	Černá v Pošumaví	74,476	IV.skupina (>10 mil.Kč)
Město Černošín 00259772	ČEVAK a.s. 60849657	Černošín	64,331	IV.skupina (>10 mil.Kč)
Obec Česká Bříza 00257630	ČEVAK a.s. 60849657	Česká Bříza	46,119	IV.skupina (>10 mil.Kč)
Městys Čestice 00251089	ČEVAK a.s. 60849657	Čestice	32,402	IV.skupina (>10 mil.Kč)
Obec Čížová 00249602	ČEVAK a.s. 60849657	Čížová	57,701	IV.skupina (>10 mil.Kč)
Obec Dobrá Voda U Českých Budějovic 00581232	ČEVAK a.s. 60849657	Dobrá Voda	97,306	IV.skupina (>10 mil.Kč)
Obec Dolní Dvořiště 00245844	ČEVAK a.s. 60849657	Dolní Dvořiště	51,130	IV.skupina (>10 mil.Kč)
Obec Dolní Lukavice 00256561	ČEVAK a.s. 60849657	Dolní Lukavice	51,255	IV.skupina (>10 mil.Kč)
Obec Doubravice 00581259	ČEVAK a.s. 60849657	Doubravice	14,073	IV.skupina (>10 mil.Kč)
Obec Dráčov 00252221	ČEVAK a.s. 60849657	Dráčov	19,502	IV.skupina (>10 mil.Kč)
Obec Dražice 00252239	ČEVAK a.s. 60849657	Dražice	61,171	IV.skupina (>10 mil.Kč)
Obec Novosedly nad Nežárkou 00247171; Obec Hamr 00666378	ČEVAK a.s. 60849657	DSO Novosedly nad Nežárkou	64,338	IV.skupina (>10 mil.Kč)
Obec Dubičné 00581275	ČEVAK a.s. 60849657	Dubičné	32,755	IV.skupina (>10 mil.Kč)
Obec Dýšina 00257745	ČEVAK a.s. 60849657	Dýšina	93,451	IV.skupina (>10 mil.Kč)
Městys Frymburk 00245861	ČEVAK a.s. 60849657	Frymburk	96,662	IV.skupina (>10 mil.Kč)
Obec Heřmaň 00581305	ČEVAK a.s. 60849657	Heřmaň	18,824	IV.skupina (>10 mil.Kč)
Obec Hlavatce 00581313	ČEVAK a.s. 60849657	Hlavatce	21,531	IV.skupina (>10 mil.Kč)
Obec Holubov 00245879	ČEVAK a.s. 60849657	Holubov	41,769	IV.skupina (>10 mil.Kč)
Obec Homole 00244902	ČEVAK a.s. 60849657	Homole	97,615	IV.skupina (>10 mil.Kč)
Obec Horní Dvořiště 00245887	ČEVAK a.s. 60849657	Horní Dvořiště	19,116	IV.skupina (>10 mil.Kč)
Obec Horní Poříčí 00477133	ČEVAK a.s. 60849657	Horní Poříčí	42,714	IV.skupina (>10 mil.Kč)
Obec Horní Stropnice 00244929	ČEVAK a.s. 60849657	Horní Stropnice	73,744	IV.skupina (>10 mil.Kč)
Obec Soběkury 00257222	ČEVAK a.s. 60849657	Horušany	24,776	IV.skupina (>10 mil.Kč)
Městys Hořice na Šumavě 00245909	ČEVAK a.s. 60849657	Hořice na Šumavě	43,999	IV.skupina (>10 mil.Kč)
Obec Hosín 00244937	ČEVAK a.s. 60849657	Hosín	59,775	IV.skupina (>10 mil.Kč)
Obec Hůry 00581381; Martin Hanzal 00000000	ČEVAK a.s. 60849657	Hůry	51,171	IV.skupina (>10 mil.Kč)
Město Husinec 00250449	ČEVAK a.s. 60849657	Husinec	81,023	IV.skupina (>10 mil.Kč)
Obec Chanovice 00255556	ČEVAK a.s. 60849657	Chanovice	35,294	IV.skupina (>10 mil.Kč)
Obec Chelčice 00251241	ČEVAK a.s. 60849657	Chelčice	33,593	IV.skupina (>10 mil.Kč)
Obec Choustník 00252361	ČEVAK a.s. 60849657	Choustník	63,643	IV.skupina (>10 mil.Kč)
Obec Chvalovice 00583031	ČEVAK a.s. 60849657	Chvalovice	16,917	IV.skupina (>10 mil.Kč)
Obec Chvalšiny 00245925	ČEVAK a.s. 60849657	Chvalšiny	61,570	IV.skupina (>10 mil.Kč)
Obec Jarošov Nad Nežárkou 00246859	ČEVAK a.s. 60849657	Jarošov nad Nežárkou	56,887	IV.skupina (>10 mil.Kč)
Obec Jílovice 00245038	ČEVAK a.s. 60849657	Jílovice	56,546	IV.skupina (>10 mil.Kč)
Město Jistebnice 00252425	ČEVAK a.s. 60849657	Jistebnice	67,239	IV.skupina (>10 mil.Kč)
Obec Jívno 00581411	ČEVAK a.s. 60849657	Jívno	18,464	IV.skupina (>10 mil.Kč)
Městys Katovice 00251305	ČEVAK a.s. 60849657	Katovice	95,099	IV.skupina (>10 mil.Kč)
Obec Košice 00252468	ČEVAK a.s. 60849657	Košice	56,543	IV.skupina (>10 mil.Kč)
Obec Kyšice 00258024	ČEVAK a.s. 60849657	Kyšice	62,851	IV.skupina (>10 mil.Kč)
Obec Lenora 00250538	ČEVAK a.s. 60849657	Lenora	34,841	IV.skupina (>10 mil.Kč)
Obec Libníč 00581445	ČEVAK a.s. 60849657	Libníč	36,907	IV.skupina (>10 mil.Kč)
Obec Lipí 00245160	ČEVAK a.s. 60849657	Lipí	40,157	IV.skupina (>10 mil.Kč)
Obec Lipno nad Vltavou 00245976; Sun and Snow s.r.o. 28125339; Spolek Kobylnice 26574055; STAR	ČEVAK a.s. 60849657	Lipno nad Vltavou	90,815	IV.skupina (>10 mil.Kč)

Vlastník a IČO	Provozovatel a IČO	Pro místo	Hodnota majetku (mil. Kč)	Skupina (vlastnický BM)
VILL Lipno, s.r.o. 27783324; Lipno Dreams s.r.o. 28066740				
Obec Líštany 00258067	ČEVAK a.s. 60849657	Líštany	20,974	IV.skupina (>10 mil.Kč)
Obec Ločenice 00245208	ČEVAK a.s. 60849657	Ločenice	38,342	IV.skupina (>10 mil.Kč)
Obec Losiná 00256871; Černý Pavel 00000000; Lenka Bůžková 00000000	ČEVAK a.s. 60849657	Losiná	71,420	IV.skupina (>10 mil.Kč)
Obec Loučovice 00245984	ČEVAK a.s. 60849657	Loučovice	70,830	IV.skupina (>10 mil.Kč)
Obec Lužany 00256897	ČEVAK a.s. 60849657	Lužany	21,978	IV.skupina (>10 mil.Kč)
Obec Lužnice 00477311	ČEVAK a.s. 60849657	Lužnice	33,266	IV.skupina (>10 mil.Kč)
Obec Merklín 00256901	ČEVAK a.s. 60849657	Merklín	74,704	IV.skupina (>10 mil.Kč)
Obec Mirkovice 00246000	ČEVAK a.s. 60849657	Mirkovice	12,440	IV.skupina (>10 mil.Kč)
Město Mirovice 00249840	ČEVAK a.s. 60849657	Mirovice	49,561	IV.skupina (>10 mil.Kč)
Obec Mydlovary 00581780	ČEVAK a.s. 60849657	Mydlovary	30,349	IV.skupina (>10 mil.Kč)
Obec Nákří 00581798	ČEVAK a.s. 60849657	Nákří	21,345	IV.skupina (>10 mil.Kč)
Obec Němčice 00250554	ČEVAK a.s. 60849657	Němčice	17,836	IV.skupina (>10 mil.Kč)
Obec Ločenice 00245208	ČEVAK a.s. 60849657	Nesměň	14,980	IV.skupina (>10 mil.Kč)
Obec Netřebice 00246018	ČEVAK a.s. 60849657	Netřebice	23,454	IV.skupina (>10 mil.Kč)
Obec Nová Ves 00574287	ČEVAK a.s. 60849657	Nová Ves (PI)	22,073	IV.skupina (>10 mil.Kč)
Obec Nová Ves Nad Lužnicí 00666475	ČEVAK a.s. 60849657	Nová Ves nad Lužnicí	19,673	IV.skupina (>10 mil.Kč)
Obec Nová Ves 00581810	ČEVAK a.s. 60849657	Nová Ves u ČB	40,920	IV.skupina (>10 mil.Kč)
Obec Olešnice 00245283	ČEVAK a.s. 60849657	Olešnice	52,170	IV.skupina (>10 mil.Kč)
Obec Olešník 00245291	ČEVAK a.s. 60849657	Olešník	65,030	IV.skupina (>10 mil.Kč)
Obec Opařany 00252638	ČEVAK a.s. 60849657	Opařany	88,239	IV.skupina (>10 mil.Kč)
Obec Písečné 00247227	ČEVAK a.s. 60849657	Písečné	22,350	IV.skupina (>10 mil.Kč)
Obec Pištín 00581844	ČEVAK a.s. 60849657	Pištín	31,815	IV.skupina (>10 mil.Kč)
Obec Pohorská Ves 00475483	ČEVAK a.s. 60849657	Pohorská Ves	13,380	IV.skupina (>10 mil.Kč)
Obec Přední Výtoň 00246085	ČEVAK a.s. 60849657	Přední Výtoň	22,353	IV.skupina (>10 mil.Kč)
Obec Rodvínov 00247375	ČEVAK a.s. 60849657	Rodvínov	17,921	IV.skupina (>10 mil.Kč)
Obec Roudná 00252816	ČEVAK a.s. 60849657	Roudná	51,584	IV.skupina (>10 mil.Kč)
Obec Řepice 00667820	ČEVAK a.s. 60849657	Řepice	28,118	IV.skupina (>10 mil.Kč)
Obec Římov 00245402	ČEVAK a.s. 60849657	Římov	67,825	IV.skupina (>10 mil.Kč)
Obec Řípec 00667137	ČEVAK a.s. 60849657	Řípec	29,535	IV.skupina (>10 mil.Kč)
Obec Sedlec 00245411	ČEVAK a.s. 60849657	Sedlec	45,190	IV.skupina (>10 mil.Kč)
Obec Sedlečko U Soběslavě 00667145	ČEVAK a.s. 60849657	Sedlečko u Soběslavě	16,352	IV.skupina (>10 mil.Kč)
Město Sedlice 00251755	ČEVAK a.s. 60849657	Sedlice	85,767	IV.skupina (>10 mil.Kč)
Obec Soběkury 00257222	ČEVAK a.s. 60849657	Soběkury	47,661	IV.skupina (>10 mil.Kč)
Obec Srnín 00475777	ČEVAK a.s. 60849657	Srnín	23,996	IV.skupina (>10 mil.Kč)
Městys Stádlec 00252930	ČEVAK a.s. 60849657	Stádlec	51,174	IV.skupina (>10 mil.Kč)
Obec Staňkov 00666530	ČEVAK a.s. 60849657	Staňkov	12,838	IV.skupina (>10 mil.Kč)
Obec Staré Hodějovice 00245453	ČEVAK a.s. 60849657	Staré Hodějovice	51,788	IV.skupina (>10 mil.Kč)
Městys Strunkovice nad Blanicí 00250708	ČEVAK a.s. 60849657	Strunkovice nad Blanicí	85,971	IV.skupina (>10 mil.Kč)
Obec Střelské Hoštice 00251844	ČEVAK a.s. 60849657	Střelské Hoštice	57,763	IV.skupina (>10 mil.Kč)
Obec Stříbřec 00247529	ČEVAK a.s. 60849657	Stříbřec	12,646	IV.skupina (>10 mil.Kč)
Obec Střítež 00583774	ČEVAK a.s. 60849657	Střítež	17,985	IV.skupina (>10 mil.Kč)
Obec Lipno nad Vltavou 00245976; Sun and Snow s.r.o. 28125339; Spolek Kobylnice 26574055; STAR VILL Lipno, s.r.o. 27783324; Lipno Dreams s.r.o. 28066740	ČEVAK a.s. 60849657	Sun and Snow	41,564	IV.skupina (>10 mil.Kč)
Obec Svatý Jan nad Malší 00245488	ČEVAK a.s. 60849657	Svatý Jan nad Malší	24,038	IV.skupina (>10 mil.Kč)
Střední odborná škola elektrotechnická, Centrum odborné přípravy, Hluboká nad Vltavou, Zvolenovská 537 00513156; Město Hluboká nad Vltavou 00244899	ČEVAK a.s. 60849657	ŠOŠE Hluboká nad Vltavou	11,962	IV.skupina (>10 mil.Kč)
Obec Tučapy 00253049	ČEVAK a.s. 60849657	Tučapy	44,624	IV.skupina (>10 mil.Kč)
Obec Úsilné 00581909	ČEVAK a.s. 60849657	Úsilné	30,957	IV.skupina (>10 mil.Kč)
Město Větrní 00246182	ČEVAK a.s. 60849657	Větrní	95,209	IV.skupina (>10 mil.Kč)
Obec Vidov 00581917	ČEVAK a.s. 60849657	Vidov	23,677	IV.skupina (>10 mil.Kč)

Vlastník a IČO	Provozovatel a IČO	Pro místo	Hodnota majetku (mil. Kč)	Skupina (vlastnický BM)
Obec Vrábče 00581941	ČEVAK a.s. 60849657	Vrábče	48,296	IV.skupina (>10 mil.Kč)
Obec Vráto 00581950	ČEVAK a.s. 60849657	Vráto	19,101	IV.skupina (>10 mil.Kč)
Obec Všemslice 00245666	ČEVAK a.s. 60849657	Všemslice	45,575	IV.skupina (>10 mil.Kč)
Obec Záchlumí 00573621	ČEVAK a.s. 60849657	Záchlumí	14,984	IV.skupina (>10 mil.Kč)
Obec Zbůch 00258555	ČEVAK a.s. 60849657	Zbůch	94,941	IV.skupina (>10 mil.Kč)
Obec Zlukov 00667315	ČEVAK a.s. 60849657	Zlukov	15,461	IV.skupina (>10 mil.Kč)
Obec Žabovřesky 00245747	ČEVAK a.s. 60849657	Žabovřesky	26,917	IV.skupina (>10 mil.Kč)
Obec Žár 00581976	ČEVAK a.s. 60849657	Žár	13,499	IV.skupina (>10 mil.Kč)
Městys Běhařovice 00292478	D + V STAVOS s.r.o. 46967044	Běhařovice	64,231	IV.skupina (>10 mil.Kč)
Obec Horní Dubňany 00292800	D + V STAVOS s.r.o. 46967044	Horní Dubňany	17,772	IV.skupina (>10 mil.Kč)
Obec Stošíkovice Na Louce 00637581	D + V STAVOS s.r.o. 46967044	Stošíkovice na Louce	18,262	IV.skupina (>10 mil.Kč)
Obec Přibyslavice 00637548	Devět křížů 65264908	Přibyslavice	35,741	IV.skupina (>10 mil.Kč)
Obec Lukavice 00302961	EKOZIS spol. s r. o. 41031024	Lukavice, Vlachov, Slavůňov	58,557	IV.skupina (>10 mil.Kč)
Obec Kolšov 00302791	Hájek - Kozlanský HAK s.r.o. 26825180	Kolšov	23,403	IV.skupina (>10 mil.Kč)
Město Skalná 00254231	CHEVAK Cheb, a.s. 49787977	Skalná - koncesní smlouva	33,962	IV.skupina (>10 mil.Kč)
Obec Babylon 00572551	Chodské vodárny a kanalizace, a.s. 49788761	Babylon	49,008	IV.skupina (>10 mil.Kč)
Obec Blížejev 00253243	Chodské vodárny a kanalizace, a.s. 49788761	Blížejev	41,689	IV.skupina (>10 mil.Kč)
Obec Čermná 00480339	Chodské vodárny a kanalizace, a.s. 49788761	Čermná	15,538	IV.skupina (>10 mil.Kč)
Obec Česká Kubice 00253294	Chodské vodárny a kanalizace, a.s. 49788761	Česká Kubice	98,954	IV.skupina (>10 mil.Kč)
Obec Chodská Lhota 00572543	Chodské vodárny a kanalizace, a.s. 49788761	Chodská Lhota	24,070	IV.skupina (>10 mil.Kč)
Městys Koloveč 00253481	Chodské vodárny a kanalizace, a.s. 49788761	Koloveč	83,444	IV.skupina (>10 mil.Kč)
Obec Meclov 00253553	Chodské vodárny a kanalizace, a.s. 49788761	Meclov	32,687	IV.skupina (>10 mil.Kč)
Obec Mrákov 00253618	Chodské vodárny a kanalizace, a.s. 49788761	Mrákov	54,577	IV.skupina (>10 mil.Kč)
Město Pobežovice 00253669	Chodské vodárny a kanalizace, a.s. 49788761	Pobežovice	93,161	IV.skupina (>10 mil.Kč)
Obec Zvánovice 00241075	I.T.V. CZ s.r.o. 25675109	Kunice	52,587	IV.skupina (>10 mil.Kč)
Obec Příkosice 18243665	Ing. Jan Šmolík 71992073	obec Příkosice	22,822	IV.skupina (>10 mil.Kč)
Obec Dvorce 00295973	Ing. Miroslav Balaj 47990091	Dvorce	82,374	IV.skupina (>10 mil.Kč)
Obec Velemín 00264601	IP Projekt a.s. 25442015	Velemín	39,200	IV.skupina (>10 mil.Kč)
Statutární Město Jihlava 00286010; S.O.K. real, a.s. 25345524	Jihlavské vodovody a kanalizace a.s. 29248281	SOUČET Jihlava 1.1.2017 - 30.6.2017 + Jihlava 1.7.2017 - 31.12.2017	49,208	IV.skupina (>10 mil.Kč)
Obec Stonava 00297658	JUBAR PLUS CZ, s.r.o. 04915712	Stonava	68,554	IV.skupina (>10 mil.Kč)
Obec Borovy 00573388	KANALIZACE A VODOVODY Starý Plzenec, a. s. 61778079	Borovy	15,383	IV.skupina (>10 mil.Kč)
Obec Dnešice 00256544	KANALIZACE A VODOVODY Starý Plzenec, a. s. 61778079	Dnešice	47,866	IV.skupina (>10 mil.Kč)
Obec Druztová 00257729	KANALIZACE A VODOVODY Starý Plzenec, a. s. 61778079	Druztová	47,258	IV.skupina (>10 mil.Kč)
Obec Horšice 00256609	KANALIZACE A VODOVODY Starý Plzenec, a. s. 61778079	Horšice	22,772	IV.skupina (>10 mil.Kč)
Obec Kařez 00258806	KANALIZACE A VODOVODY Starý Plzenec, a. s. 61778079	Kařez	27,699	IV.skupina (>10 mil.Kč)
Město Kasejovice 00256731	KANALIZACE A VODOVODY Starý Plzenec, a. s. 61778079	Kasejovice	53,970	IV.skupina (>10 mil.Kč)
Obec Letiny 00256820	KANALIZACE A VODOVODY Starý Plzenec, a. s. 61778079	Letiny	39,635	IV.skupina (>10 mil.Kč)
Obec Letkov 00574155	KANALIZACE A VODOVODY Starý Plzenec, a. s. 61778079	Letkov	49,165	IV.skupina (>10 mil.Kč)
Obec Nebřilovy 00574198	KANALIZACE A VODOVODY Starý Plzenec, a. s. 61778079	Nebřilovy	24,445	IV.skupina (>10 mil.Kč)
Obec Nezvěstice 00257028	KANALIZACE A VODOVODY Starý Plzenec, a. s. 61778079	Nezvěstice	74,828	IV.skupina (>10 mil.Kč)
Obec Veselá 00259195	KANALIZACE A VODOVODY Starý Plzenec, a. s. 61778079	nová zástavba	23,053	IV.skupina (>10 mil.Kč)
Obec Příchovice 00257133	KANALIZACE A VODOVODY Starý Plzenec, a. s. 61778079	Příchovice	42,706	IV.skupina (>10 mil.Kč)
Obec Štěnovický Borek 00574040	KANALIZACE A VODOVODY Starý Plzenec, a. s. 61778079	Štěnovický Borek	34,022	IV.skupina (>10 mil.Kč)
Obec Zdemyslice 00257451	KANALIZACE A VODOVODY Starý Plzenec, a. s. 61778079	Zdemyslice	36,297	IV.skupina (>10 mil.Kč)
Dobrovolný svazek obcí Prostřední Bečva a Horní Bečva 72546310	Kanalizace Bečva s.r.o. 04508700	Horní a Prostřední Bečva	74,602	IV.skupina (>10 mil.Kč)
Město Kraslice 00259438	KMS KRASLICKÁ MĚSTSKÁ SPOLEČNOST s.r.o. 25241800	Zelená Hora Tisová Hraničná	29,371	IV.skupina (>10 mil.Kč)
Obec Bohuslavice 00302384	KRAZZER s.r.o. 28598547	Bohuslavice- odpadní voda	20,346	IV.skupina (>10 mil.Kč)
Obec Lužice 44164343	LUTES s.r.o. 26956641	Lužice U Hodonína	91,186	IV.skupina (>10 mil.Kč)
Město Šenov 00297291	MěPOS, příspěvková organizace 00562238	Kanalizace Šenov sever - rozšíření kanalizační sítě	40,023	IV.skupina (>10 mil.Kč)
Město Šenov 00297291	MěPOS, příspěvková organizace 00562238	Vodovod Lapačka a Alejský dvůr - kanalizační stoky	13,485	IV.skupina (>10 mil.Kč)
Obec Kostomlaty Pod Milešovkou 00266396	Miloš Kratochvíl 49088025	Kostomlaty pod Milešovkou	39,772	IV.skupina (>10 mil.Kč)

Benchmarking vlastnických subjektů 2017
Kanalizace - Oddílný model provozování - skupina IV.
(hodnota infrastrukturního majetku 10 000 001 Kč - 100 000 000 Kč)

Vlastník a IČO	Provozovatel a IČO	Pro místo	Hodnota majetku (mil. Kč)	Skupina (vlastnický BM)
Obec Havraň 00265918	Miloš Kratochvíl 49088025	Moravěves a Saběnice	10,643	IV.skupina (>10 mil.Kč)
Obec Dolní Dunajovice 00283126	Modrý Projekt s.r.o. 04223721	Dolní Dunajovice	84,592	IV.skupina (>10 mil.Kč)
Obec Němčičky 00283401	Modrý Projekt s.r.o. 04223721	Němčičky	25,312	IV.skupina (>10 mil.Kč)
Obec Tvrdonice 00283631	Modrý Projekt s.r.o. 04223721	Tvrdonice	55,192	IV.skupina (>10 mil.Kč)
Obec Vrbice 00283738	Modrý Projekt s.r.o. 04223721	Vrbice	73,815	IV.skupina (>10 mil.Kč)
Svazek obcí Dražansko a okolí 75055694; Městys Protivanov 00288675	Montáže inženýrských sítí spol. s r.o. 43389554	Kanalizace Protivanov Svazek obcí Dražansko	23,427	IV.skupina (>10 mil.Kč)
Městys Protivanov 00288675	Montáže inženýrských sítí spol. s r.o. 43389554	Městys Protivanov	36,833	IV.skupina (>10 mil.Kč)
Obec Skřípov 00600083	Montáže inženýrských sítí spol. s r.o. 43389554	Skřípov	22,869	IV.skupina (>10 mil.Kč)
Obec Křelov-Břuchotín 63028255	MORAVSKÁ VODÁRENSKÁ, a.s. 61859575	Obec Křelov - Břuchotín	73,847	IV.skupina (>10 mil.Kč)
Obec Kadov 00599476	NEMMOOVI, s.r.o. 25547291	ČOV a kanalizace Kadov	14,474	IV.skupina (>10 mil.Kč)
Obec Vlachovice 00842664	NEMMOOVI, s.r.o. 25547291	Kanalizace Vlachovice	22,204	IV.skupina (>10 mil.Kč)
Obec Daňkovice 00599352	NEMMOOVI, s.r.o. 25547291	Vodovod, ČOV a kanalizace Daňkovice	18,552	IV.skupina (>10 mil.Kč)
Město Strmilov 00247511	NEZDARA - instalatérství s.r.o. 26087235	Strmilov a místní části	63,285	IV.skupina (>10 mil.Kč)
Obec Hrabová 00636061	N-systémy s.r.o. 48393193	obec Hrabová	31,678	IV.skupina (>10 mil.Kč)
Městys Všeruby 00253871	P R A V E S, spol. s r.o. 18230547	Brůdek, Hájek Hyršov	10,371	IV.skupina (>10 mil.Kč)
Obec Luženičky 00253537	P R A V E S, spol. s r.o. 18230547	Luženičky	21,583	IV.skupina (>10 mil.Kč)
Obec Milavče 00253570	P R A V E S, spol. s r.o. 18230547	Milavče	29,424	IV.skupina (>10 mil.Kč)
Obec Nemanice 00253634	P R A V E S, spol. s r.o. 18230547	Nemanice, Lísková	31,716	IV.skupina (>10 mil.Kč)
Obec Nový Kramolín 00572292	P R A V E S, spol. s r.o. 18230547	Nový Kramolín	11,708	IV.skupina (>10 mil.Kč)
Obec Postřekov 00253685	P R A V E S, spol. s r.o. 18230547	Postřekov	91,415	IV.skupina (>10 mil.Kč)
Obec Srby 00477648	P R A V E S, spol. s r.o. 18230547	Srby	13,913	IV.skupina (>10 mil.Kč)
Obec Stráž 00253774	P R A V E S, spol. s r.o. 18230547	Stráž	16,713	IV.skupina (>10 mil.Kč)
Městys Všeruby 00253871	P R A V E S, spol. s r.o. 18230547	Všeruby ČOV	39,218	IV.skupina (>10 mil.Kč)
Obec Zahořany 00253880	P R A V E S, spol. s r.o. 18230547	Zahořany	25,583	IV.skupina (>10 mil.Kč)
Obec Ždánov 00572594	P R A V E S, spol. s r.o. 18230547	Ždánov	11,077	IV.skupina (>10 mil.Kč)
Obec Středokluky 00241695; Obec Běloky 00234125	Petr Kožený s.r.o. 25631039	Středokluky, Běloky	52,252	IV.skupina (>10 mil.Kč)
DEVIL, s.r.o. 60825863	ProEnergia s.r.o. 28144236	Planá-jih v+k	12,484	IV.skupina (>10 mil.Kč)
Obec Kyšice 00234583	PRO-SYSTEM, vodohospodářské služby, s.r.o. 26166542	Obec Kyšice	67,532	IV.skupina (>10 mil.Kč)
Obec Prušánky 00285226	PRUTES Prušánky, příspěvková organizace 75095521	Prušánky	83,395	IV.skupina (>10 mil.Kč)
Obec Benešov nad Černou 00245780	PRVOK s.r.o. 28128257	Benešov nad Černou	59,174	IV.skupina (>10 mil.Kč)
Obec Dolní Třebonín 00245852	PRVOK s.r.o. 28128257	Dolní Třebonín	41,124	IV.skupina (>10 mil.Kč)
Obec Hrdějovice 00244961	PRVOK s.r.o. 28128257	Hrdějovice	68,745	IV.skupina (>10 mil.Kč)
Obec Rožmitál na Šumavě 00246123	PRVOK s.r.o. 28128257	Rožmitál na Šumavě	17,182	IV.skupina (>10 mil.Kč)
Obec Světlík 00246166	PRVOK s.r.o. 28128257	Světlík	16,840	IV.skupina (>10 mil.Kč)
Obec Holoubkov 00258717	R E V O S Rokycany, s. r. o. 49197282	Holoubkov 1-12-2017	99,488	IV.skupina (>10 mil.Kč)
Obec Terešov 00519693	R E V O S Rokycany, s. r. o. 49197282	Terešov 12-2016-11-2017	11,829	IV.skupina (>10 mil.Kč)
Město Zbiroh 00259225	R E V O S Rokycany, s. r. o. 49197282	Zbiroh 03-2017-02-2018	72,526	IV.skupina (>10 mil.Kč)
Obec Majdalena 00247065	Radouňská vodohospodářská společnost, a.s. 26061015	Obec Majdalena	42,086	IV.skupina (>10 mil.Kč)
Město Dolní Poustevna 00261289	Severočeské vodovody a kanalizace, a.s. 49099451	Dolní Poustevna	68,977	IV.skupina (>10 mil.Kč)
Obec Janov nad Nisou 00262358; Baboon reality, s.r.o. 25421158	Severočeské vodovody a kanalizace, a.s. 49099451	Janov n. Nisou	30,436	IV.skupina (>10 mil.Kč)
Město Verneřice 00261742	Severočeské vodovody a kanalizace, a.s. 49099451	Verneřice	35,557	IV.skupina (>10 mil.Kč)
Obec Dolní Lutyně 00297461	Severomoravské vodovody a kanalizace Ostrava a.s. 45193665	A 22 Kanál Dolní Lutyně	83,588	IV.skupina (>10 mil.Kč)
Obec Horní Suchá 00575917	Severomoravské vodovody a kanalizace Ostrava a.s. 45193665	A 5 Kanál Horní Suchá	92,208	IV.skupina (>10 mil.Kč)
Obec Mutěnice 00285145	Skládka Hraničky, spol. s r.o. 25561405	Mutěnice	78,810	IV.skupina (>10 mil.Kč)
Obec Klášter Hradiště nad Jizerou 00238007	Skládka Klášter s.r.o. 27238695	Klášter Hradiště nad Jizerou	68,113	IV.skupina (>10 mil.Kč)
Obec Bílovice 00290793	Slovácké vodárny a kanalizace, a. s. 49453866	Bílovice - OPŽP	54,145	IV.skupina (>10 mil.Kč)
Obec Újezd 00284602	Služby a servis Újezd s.r.o. 29196141	Újezd	69,209	IV.skupina (>10 mil.Kč)
Obec Kunice 00240401	Služby Kunice spol. s r.o. 28390750	kunice	56,370	IV.skupina (>10 mil.Kč)
Obec Blatnice Pod Svatým Antonínkem 00284769	Služby obce Blatnice, příspěvková organizace 75156652	Obec Blatnice pod Sv. Antonínkem	88,208	IV.skupina (>10 mil.Kč)
Město Albrechtice 00296228; cresco&finance a.s. 27755177	Služby obce Město Albrechtice s.r.o. 25844067	Město Albrechtice	41,408	IV.skupina (>10 mil.Kč)
Město Miroslav 00293164	Správa majetku města Mitroslavi 49433808	Miroslav	74,233	IV.skupina (>10 mil.Kč)

Vlastník a IČO	Provozovatel a IČO	Pro místo	Hodnota majetku (mil. Kč)	Skupina (vlastnický BM)
Obec Lovčice 00285072	Správa majetku obce Lovčice, příspěvková organizace 75156903	Lovčice	64,250	IV.skupina (>10 mil.Kč)
Město Železnice 00272426	Stavoka Kosice, a.s. 25275119	Železnice	67,213	IV.skupina (>10 mil.Kč)
Mikroregion Polabí 71216286	STAVOKOMPLET spol.s r.o. 47052945	Dobrovolný svazek obcí Mikroregion Polabí	41,546	IV.skupina (>10 mil.Kč)
Obec Káraný 00510530	STAVOKOMPLET spol.s r.o. 47052945	Káraný	53,015	IV.skupina (>10 mil.Kč)
Obec Postřizín 00240621; TE.Capital Investment a.s. 28223012	STAVOKOMPLET spol.s r.o. 47052945	Postřizín	45,069	IV.skupina (>10 mil.Kč)
Obec Předměřice nad Jizerou 00238473	STAVOKOMPLET spol.s r.o. 47052945	Předměřice nad Jizerou	36,524	IV.skupina (>10 mil.Kč)
Obec Skorkov 70541981	STAVOKOMPLET spol.s r.o. 47052945	Skorkov	56,032	IV.skupina (>10 mil.Kč)
Obec Sojovice 70565295	STAVOKOMPLET spol.s r.o. 47052945	Sojovice	27,963	IV.skupina (>10 mil.Kč)
Obec Únětice 00241792	STAVOKOMPLET spol.s r.o. 47052945	Únětice	42,244	IV.skupina (>10 mil.Kč)
Městys Zápý 00472051	STAVOKOMPLET spol.s r.o. 47052945	Zápý	42,164	IV.skupina (>10 mil.Kč)
Město Velký Šenov 00261734	Středisko bytového a místního hospodářství města Velkého Šenova 00480517	Velký Šenov	90,067	IV.skupina (>10 mil.Kč)
Obec Řitka 00241644	Středočeská vodovodní a kanalizační s.r.o. 26731240	Řitka	45,631	IV.skupina (>10 mil.Kč)
Obec Bezděkov 00255220	Šumavské vodovody a kanalizace a.s. 25232100	Bezděkov	35,459	IV.skupina (>10 mil.Kč)
Obec Horská Kvilda 00573426	Šumavské vodovody a kanalizace a.s. 25232100	Horská Kvilda	17,464	IV.skupina (>10 mil.Kč)
Obec Kbel 00256749	Šumavské vodovody a kanalizace a.s. 25232100	Kbel	15,611	IV.skupina (>10 mil.Kč)
Obec Dolní Studénky 00635936	Šumperská provozní vodohospodářská společnost, a.s. 47674911	Dolní Studénky vodovod a kanalizace	51,633	IV.skupina (>10 mil.Kč)
Obec Oskava 00303101	Šumperská provozní vodohospodářská společnost, a.s. 47674911	Oskava	54,078	IV.skupina (>10 mil.Kč)
Obec Zvole 00303666	Šumperská provozní vodohospodářská společnost, a.s. 47674911	Zvole	34,539	IV.skupina (>10 mil.Kč)
Obec České Meziříčí 00274810	Technické služby České Meziříčí s.r.o. 28824148	2017 České Meziříčí	51,104	IV.skupina (>10 mil.Kč)
Město Hostivice 00241237	Technické služby Hostivice 00875210	Hostivice - Tulipan park	10,600	IV.skupina (>10 mil.Kč)
Město Bystré 00276529	Technické služby Města Bystré s.r.o. 27483100	Bystré	58,052	IV.skupina (>10 mil.Kč)
Město Hrušovany nad Jevišovkou 00292877	Technické služby města Hrušovany nad Jevišovkou, s.r.o. 26940272	Hrušovany nad Jevišovkou	94,192	IV.skupina (>10 mil.Kč)
Obec Mratín 00240494	Technické služby Mratín spol. s r.o. 28885023	Mratín	62,434	IV.skupina (>10 mil.Kč)
Město Osečná 00263061	Technické služby Osečná, příspěvková organizace 71294228	Osečná	42,005	IV.skupina (>10 mil.Kč)
Obec Petříkov 00240591	Technické služby Petříkov s.r.o. 24818933	Petříkov	64,922	IV.skupina (>10 mil.Kč)
Obec Žeravice 00285552	Technické služby Žeravice 72557109	Žeravice	58,583	IV.skupina (>10 mil.Kč)
Obec Tišice 00237221	Tikanas sro 00237221	Obec Tišice	97,807	IV.skupina (>10 mil.Kč)
Obec Radovesnice II 00235687	TopolWater, s.r.o. 26212943	Obec Radovesnice II	16,655	IV.skupina (>10 mil.Kč)
Obec Třanovice 00576921	Třanovice služby, o.p.s. 25837958	Třanovice	26,708	IV.skupina (>10 mil.Kč)
Obec Bučina 00278581	V O D O V O D Y spol. s r.o. 62062948	Bučina	28,326	IV.skupina (>10 mil.Kč)
Obec Cerekvice nad Loučnou 00276537	V O D O V O D Y spol. s r.o. 62062948	Cerekvice - stočné	33,978	IV.skupina (>10 mil.Kč)
Obec Hrušová 00854034	V O D O V O D Y spol. s r.o. 62062948	Hrušová ČOV	17,351	IV.skupina (>10 mil.Kč)
Obec Dolní Moravice 00295957	VaK Bruntál a.s. 47675861	Stočné Dolní Moravice	28,492	IV.skupina (>10 mil.Kč)
Obec Horní Město 00296015	VaK Bruntál a.s. 47675861	Stočné Horní Město	21,041	IV.skupina (>10 mil.Kč)
Obec Huzová 00296040	VaK Bruntál a.s. 47675861	Stočné Huzová	30,694	IV.skupina (>10 mil.Kč)
Obec Stará Ves 00575950	VaK Bruntál a.s. 47675861	Stočné Stará Ves	43,155	IV.skupina (>10 mil.Kč)
KEGA INVESTMENT, a.s. 27387208	VaK Zápý, s.r.o. 47544511	KEGA Stará Boleslav	10,297	IV.skupina (>10 mil.Kč)
Městys Lázně Toušeň 00240893	VaK Zápý, s.r.o. 47544511	Městys Lázně Toušeň	82,327	IV.skupina (>10 mil.Kč)
Obec Bašť 00240036	VaK Zápý, s.r.o. 47544511	Obec Bašť	84,774	IV.skupina (>10 mil.Kč)
Obec Hovorčovice 00240214	VaK Zápý, s.r.o. 47544511	Obec Hovorčovice	92,011	IV.skupina (>10 mil.Kč)
Obec Jenštejn 00240249	VaK Zápý, s.r.o. 47544511	Obec Jenštejn	31,494	IV.skupina (>10 mil.Kč)
Obec Klíčany 00240303	VaK Zápý, s.r.o. 47544511	Obec Klíčany	38,078	IV.skupina (>10 mil.Kč)
Obec Křenek 00236985	VaK Zápý, s.r.o. 47544511	Obec Křenek	12,877	IV.skupina (>10 mil.Kč)
Obec Malý Újezd 00237043	VaK Zápý, s.r.o. 47544511	Obec Malý Újezd	49,374	IV.skupina (>10 mil.Kč)
Obec Panenské Břežany 00240583	VaK Zápý, s.r.o. 47544511	Obec Panenské Břežany	27,877	IV.skupina (>10 mil.Kč)
Obec Polerady 00240613	VaK Zápý, s.r.o. 47544511	Obec Polerady	15,138	IV.skupina (>10 mil.Kč)
Obec Sedlec 00640239	VaK Zápý, s.r.o. 47544511	Obec Sedlec	22,055	IV.skupina (>10 mil.Kč)
Obec Sluhy 00240753	VaK Zápý, s.r.o. 47544511	Obec Sluhy	26,537	IV.skupina (>10 mil.Kč)
Obec Ůžice 00237256	VaK Zápý, s.r.o. 47544511	Obec Ůžice	64,009	IV.skupina (>10 mil.Kč)
Obec Veliká Ves 43750486	VaK Zápý, s.r.o. 47544511	Obec Veliká Ves	21,460	IV.skupina (>10 mil.Kč)
Obec Záryby 00237361	VaK Zápý, s.r.o. 47544511	Obec Záryby	73,777	IV.skupina (>10 mil.Kč)
Obec Zlonín 00241067	VaK Zápý, s.r.o. 47544511	Obec Zlonín	10,403	IV.skupina (>10 mil.Kč)

Benchmarking vlastnických subjektů 2017

Kanalizace - Oddílný model provozování - skupina IV.

(hodnota infrastrukturního majetku 10 000 001 Kč - 100 000 000 Kč)

Vlastník a IČO	Provozovatel a IČO	Pro místo	Hodnota majetku (mil. Kč)	Skupina (vlastnický BM)
První rezidenční investiční fond s proměnným základním kapitálem, a.s. 24130249	VaK Zápy, s.r.o. 47544511	PRUIF Čakovice	27,842	IV.skupina (>10 mil.Kč)
Obec Valašská Bystřice 00304352	Valašskobystřická obecní, spol. s r.o. 25843664	Valašská Bystřice	47,872	IV.skupina (>10 mil.Kč)
Obec Velká Jesenice 00273163	Velkojesenická s.r.o. 25937715	Velká Jesenice	26,676	IV.skupina (>10 mil.Kč)
Obec Benátky 00276375	VHOS, a. s. 48172901	Benátky	21,559	IV.skupina (>10 mil.Kč)
Obec Biskupice 00579467	VHOS, a. s. 48172901	Biskupice	25,159	IV.skupina (>10 mil.Kč)
Obec Brněnec 00276464	VHOS, a. s. 48172901	Brněnec	69,241	IV.skupina (>10 mil.Kč)
Obec Březina 00276472	VHOS, a. s. 48172901	Březina	26,415	IV.skupina (>10 mil.Kč)
Obec Chornice 00276693	VHOS, a. s. 48172901	Chornice	51,113	IV.skupina (>10 mil.Kč)
Obec Jaroměřice 00276758	VHOS, a. s. 48172901	Jaroměřice	81,976	IV.skupina (>10 mil.Kč)
Obec Lubná 00276952	VHOS, a. s. 48172901	Lubná	12,264	IV.skupina (>10 mil.Kč)
Obec Morašice 00277029	VHOS, a. s. 48172901	Morašice	37,032	IV.skupina (>10 mil.Kč)
Obec Slatina 00277363	VHOS, a. s. 48172901	Slatina	16,510	IV.skupina (>10 mil.Kč)
Svazek obcí Mladějovice, Komárov a Řídeč 70968501	VHS SITKA, s.r.o. 47150891	Řídeč, Komárov, Mladějovice	54,890	IV.skupina (>10 mil.Kč)
Obec Šumvald 00299537	VHS SITKA, s.r.o. 47150891	Šumvald	78,890	IV.skupina (>10 mil.Kč)
Obec Újezd 00299618	VHS SITKA, s.r.o. 47150891	Újezd a Haukovice	51,039	IV.skupina (>10 mil.Kč)
Obec Dynín 00244864	VLTA VOTÝNSKÁ TEPLÁRENSKÁ a.s. 62497421	Dynín	17,893	IV.skupina (>10 mil.Kč)
Obec Osoblaha 00296279	VODA - svazek obcí 63730880	VODA - svazek obcí	33,348	IV.skupina (>10 mil.Kč)
Obec Jíkev 00239216	VODA CZ SERVICE s.r.o. 27545547	Kanalizace a ČOV Jíkev	28,928	IV.skupina (>10 mil.Kč)
Obec Žiželice 00235962	VODA CZ SERVICE s.r.o. 27545547	Kanalizace a ČOV Žiželice	32,270	IV.skupina (>10 mil.Kč)
Obec Všeňstary 00241016	VODA CZ SERVICE s.r.o. 27545547	Kanalizace Všeňstary	46,309	IV.skupina (>10 mil.Kč)
Obec Deštné V Orlických Horách 00274844	VODA CZ SERVICE s.r.o. 27545547	Vodovod a kanalizace Deštné v Orlických horách	50,660	IV.skupina (>10 mil.Kč)
Obec Babice 00240028; VINTEX s.r.o. 25620614	VODA CZ SERVICE s.r.o. 27545547	Vodovod, kanalizace a ČOV Babice	29,367	IV.skupina (>10 mil.Kč)
Obec Provodov-Šonov 00272957	VODA CZ SERVICE s.r.o. 27545547	vodovod, kanalizace a ČOV Provodov- Šonov	29,966	IV.skupina (>10 mil.Kč)
Obec Bernartice 00473359	VODAK Humpolec, s.r.o. 49050541	Bernartice	19,919	IV.skupina (>10 mil.Kč)
Městys Božejov 00247855	VODAK Humpolec, s.r.o. 49050541	Božejov, Nová Ves	56,285	IV.skupina (>10 mil.Kč)
Městys Čechtice 00231550	VODAK Humpolec, s.r.o. 49050541	Čechtice	55,138	IV.skupina (>10 mil.Kč)
Město Červená Řečice 00248045	VODAK Humpolec, s.r.o. 49050541	Červená Řečice	91,687	IV.skupina (>10 mil.Kč)
Obec Dolní Kralovice 00231711	VODAK Humpolec, s.r.o. 49050541	Dolní Kralovice, Střítež	53,792	IV.skupina (>10 mil.Kč)
Město Humpolec 00248266	VODAK Humpolec, s.r.o. 49050541	Hněvkovice, Petrovice, plačkov, Krasoňov.Světlice	82,008	IV.skupina (>10 mil.Kč)
Obec Košetice 00248444	VODAK Humpolec, s.r.o. 49050541	Košetice	66,795	IV.skupina (>10 mil.Kč)
Městys Křivsoudov 00232076	VODAK Humpolec, s.r.o. 49050541	Křivsoudov, Lhota Bubeneč	42,732	IV.skupina (>10 mil.Kč)
Obec Loket 00232165	VODAK Humpolec, s.r.o. 49050541	Loket, Brzotice, Alberovice, Kačerov, Němčice	33,533	IV.skupina (>10 mil.Kč)
Obec Obrataň 00248746	VODAK Humpolec, s.r.o. 49050541	Obrataň, Vintířov	60,186	IV.skupina (>10 mil.Kč)
Obec Tomice 00508349	VODAK Humpolec, s.r.o. 49050541	Tomice	14,298	IV.skupina (>10 mil.Kč)
Obec Zbilidy 00373991	VODAK Humpolec, s.r.o. 49050541	Zbilidy	22,867	IV.skupina (>10 mil.Kč)
Městys Zdislavice 00233072	VODAK Humpolec, s.r.o. 49050541	Zdislavice	40,926	IV.skupina (>10 mil.Kč)
Obec Želiv 00249483	VODAK Humpolec, s.r.o. 49050541	Želiv, bolechov, Vřesník, Lhotice, Brtná, Vitice, Lískovice	76,989	IV.skupina (>10 mil.Kč)
Obec Rybnice 00572969	Vodaprim s.r.o. 26410257	Rybnice	38,923	IV.skupina (>10 mil.Kč)
Obec Radvanice 00278220	VODA-RA s.r.o. 48172456	Radvanice	43,697	IV.skupina (>10 mil.Kč)
Horní Dunajovice a Želetice - tlaková kanalizace a intenzifikace ČOV 71214445; Obec Želetice 00637165	VODÁRENSKÁ AKCIOVÁ SPOLEČNOST, a.s. 49455842	Horní Dunajovice	56,420	IV.skupina (>10 mil.Kč)
Obec Křepice 00637408	VODÁRENSKÁ AKCIOVÁ SPOLEČNOST, a.s. 49455842	Křepice	24,693	IV.skupina (>10 mil.Kč)
Městys Bohdalov 00294004	VODÁRENSKÁ AKCIOVÁ SPOLEČNOST, a.s. 49455842	městys Bohdalov	60,950	IV.skupina (>10 mil.Kč)
Městys Lomnice 00280577	VODÁRENSKÁ AKCIOVÁ SPOLEČNOST, a.s. 49455842	Městys Lomnice	45,771	IV.skupina (>10 mil.Kč)
Městys Svitávka 00281042	VODÁRENSKÁ AKCIOVÁ SPOLEČNOST, a.s. 49455842	Městys Svitávka	80,492	IV.skupina (>10 mil.Kč)
Městys Mikulovice 00293148	VODÁRENSKÁ AKCIOVÁ SPOLEČNOST, a.s. 49455842	Mikulovice	41,627	IV.skupina (>10 mil.Kč)
Obec Drnovice 00280151	VODÁRENSKÁ AKCIOVÁ SPOLEČNOST, a.s. 49455842	Obec Drnovice	44,950	IV.skupina (>10 mil.Kč)
Obec Lhota Rapotina 00841803	VODÁRENSKÁ AKCIOVÁ SPOLEČNOST, a.s. 49455842	Obec Lhota Rapotina	22,168	IV.skupina (>10 mil.Kč)

Vlastník a IČO	Provozovatel a IČO	Pro místo	Hodnota majetku (mil. Kč)	Skupina (vlastnický BM)
Městys Lysice 00280615	VODÁRENSKÁ AKCIOVÁ SPOLEČNOST, a.s. 49455842	Obec Lysice	80,631	IV.skupina (>10 mil.Kč)
Obec Malešovice 00488038	VODÁRENSKÁ AKCIOVÁ SPOLEČNOST, a.s. 49455842	Obec Malešovice	18,536	IV.skupina (>10 mil.Kč)
Obec Nesvačilka 00637505	VODÁRENSKÁ AKCIOVÁ SPOLEČNOST, a.s. 49455842	Obec Nesvačilka	13,980	IV.skupina (>10 mil.Kč)
Obec Omice 00488232	VODÁRENSKÁ AKCIOVÁ SPOLEČNOST, a.s. 49455842	Obec Omice	41,108	IV.skupina (>10 mil.Kč)
Obec Opatovice 00488241	VODÁRENSKÁ AKCIOVÁ SPOLEČNOST, a.s. 49455842	Obec Opatovice	26,729	IV.skupina (>10 mil.Kč)
Obec Ostopovice 00282294; Obec Troubsko 00282723; Svazek vodovodů a kanalizací Ivančice 49458892; Obec Popůvky 00488275	VODÁRENSKÁ AKCIOVÁ SPOLEČNOST, a.s. 49455842	Obec Ostopovice	86,413	IV.skupina (>10 mil.Kč)
Město Rajhrad 00282456; Obec Rajhradice 00488291	VODÁRENSKÁ AKCIOVÁ SPOLEČNOST, a.s. 49455842	Obec Rajhradice	27,076	IV.skupina (>10 mil.Kč)
Obec Rebešovice 00488089	VODÁRENSKÁ AKCIOVÁ SPOLEČNOST, a.s. 49455842	Obec Rebešovice	50,106	IV.skupina (>10 mil.Kč)
Obec Skalice Nad Svitavou 00280933	VODÁRENSKÁ AKCIOVÁ SPOLEČNOST, a.s. 49455842	Obec Skalice nad Svitavou	14,449	IV.skupina (>10 mil.Kč)
Obec Těšany 00282693	VODÁRENSKÁ AKCIOVÁ SPOLEČNOST, a.s. 49455842	Obec Těšany	63,207	IV.skupina (>10 mil.Kč)
Obec Zbraslav 00282910	VODÁRENSKÁ AKCIOVÁ SPOLEČNOST, a.s. 49455842	Obec Zbraslav	77,502	IV.skupina (>10 mil.Kč)
Obec Žatčany 00282944	VODÁRENSKÁ AKCIOVÁ SPOLEČNOST, a.s. 49455842	Obec Žatčany	28,604	IV.skupina (>10 mil.Kč)
KANALIZACE OBCÍ V POVODÍ JEVIŠOVKY - Kyjovice, Žerotice, Tvoříhráz, Výrovce 71188118; Obec Žerotice 00104051	VODÁRENSKÁ AKCIOVÁ SPOLEČNOST, a.s. 49455842	Povodí Jevišovky	86,758	IV.skupina (>10 mil.Kč)
Obec Puklice 00286460	VODÁRENSKÁ AKCIOVÁ SPOLEČNOST, a.s. 49455842	Puklice	55,531	IV.skupina (>10 mil.Kč)
Městys Stonařov 00286656	VODÁRENSKÁ AKCIOVÁ SPOLEČNOST, a.s. 49455842	Stonařov	61,492	IV.skupina (>10 mil.Kč)
Svazek obcí Doubravice nad Svitavou, Kuničky, Obora a Újezd u Boskovic 71246851	VODÁRENSKÁ AKCIOVÁ SPOLEČNOST, a.s. 49455842	Svazek obcí Doubravice nad Svitavou, Kuničky, Obora a Újezd u Boskovic	90,531	IV.skupina (>10 mil.Kč)
Svazek obcí Sloup, Šošůvka - ČOV a kanalizace 71160388	VODÁRENSKÁ AKCIOVÁ SPOLEČNOST, a.s. 49455842	Svazek obcí Sloup, Šošůvka - ČOV a kanalizace	84,370	IV.skupina (>10 mil.Kč)
Obec Vranovská Ves 00637114	VODÁRENSKÁ AKCIOVÁ SPOLEČNOST, a.s. 49455842	Vranovská Ves	18,532	IV.skupina (>10 mil.Kč)
Město Nasavrky 00270580	Vodárenská společnost Chrudim, a.s. 27484211	Město Nasavrky	66,116	IV.skupina (>10 mil.Kč)
Městys Černý Důl 00277720	Vodárenská společnost Lánov, spol. s r.o. 47470411	Černý Důl	18,916	IV.skupina (>10 mil.Kč)
Obec Rudník 00278246	Vodárenská společnost Lánov, spol. s r.o. 47470411	Rudník	23,367	IV.skupina (>10 mil.Kč)
Město Bechyně 00252069	Vodárenské sdružení Bechyňsko 65972104	kanál Hvoždany, Senožaty, Lišky	24,509	IV.skupina (>10 mil.Kč)
Obec Radětice 00252743	Vodárenské sdružení Bechyňsko 65972104	kanál Radětice	18,831	IV.skupina (>10 mil.Kč)
Obec Sudoměřice U Bechyně 00252964	Vodárenské sdružení Bechyňsko 65972104	kanál Sudoměřice + Bechyňská Smoleč	33,430	IV.skupina (>10 mil.Kč)
Obec Čižice 00256528	VODÁRNA PLZEŇ a.s. 25205625	Čižice	33,851	IV.skupina (>10 mil.Kč)
Obec Chrást 00257851; Luboš Černý 00000000; Lukáš Kubík 00000000	VODÁRNA PLZEŇ a.s. 25205625	Chrást - Vilov	46,024	IV.skupina (>10 mil.Kč)
EKO-SEPAR, s. r. o. 47714760; Obec Myslinka 00573019	VODÁRNA PLZEŇ a.s. 25205625	Myslinka	20,773	IV.skupina (>10 mil.Kč)
Mayfield Plzeň s.r.o. 25607049; Obec Úherce 00258601; ENH Czech, s.r.o. 24308021; P3 Parks s.r.o. 01977580; Spolek bydlení Úherce - východ 03317099; Ing. Michal Mrázek, Pauliny Libor, Jacquemot D.F.M. 00000000; Plzeň West B, s.r.o. 24175129	VODÁRNA PLZEŇ a.s. 25205625	Úherce	53,224	IV.skupina (>10 mil.Kč)
Obec Žihle 00258580	VODÁRNA PLZEŇ a.s. 25205625	Žihle	54,826	IV.skupina (>10 mil.Kč)
Obec Blatnice 00257567	Vodárny a kanalizace Karlovy Vary, a.s. 49789228	Blatnice	39,635	IV.skupina (>10 mil.Kč)
Sdružení obcí mikroregionu Balkán se sídlem ve Slabcích, o. Rakovník 70129959	Vodárny a kanalizace Karlovy Vary, a.s. 49789228	Mikroregion Balkán	95,578	IV.skupina (>10 mil.Kč)
Obec Vysoká Pec 00262242	Vodárny a kanalizace Karlovy Vary, a.s. 49789228	Vysoká Pec	48,033	IV.skupina (>10 mil.Kč)
Obec Jeníkov 00654744	Vodní hospodářství Jeníkov, příspěvková organizace 28827741	obec Jeníkov	19,159	IV.skupina (>10 mil.Kč)
Obec Bečváry 00235245	Vodohospodářská společnost Benešov, s.r.o. 47535865	Bečváry	62,603	IV.skupina (>10 mil.Kč)
Obec Čtyřkoly 00508519	Vodohospodářská společnost Benešov, s.r.o. 47535865	Čtyřkoly	20,578	IV.skupina (>10 mil.Kč)
Městys Divišov 00231690	Vodohospodářská společnost Benešov, s.r.o. 47535865	Divišov	70,549	IV.skupina (>10 mil.Kč)
Obec Horoušany 00240206	Vodohospodářská společnost Benešov, s.r.o. 47535865	Horoušany	68,141	IV.skupina (>10 mil.Kč)

Vlastník a IČO	Provozovatel a IČO	Pro místo	Hodnota majetku (mil. Kč)	Skupina (vlastnický BM)
Obec Hrusice 00240222	Vodohospodářská společnost Benešov, s.r.o. 47535865	Hrusice	40,340	IV.skupina (>10 mil.Kč)
Obec Hvězdonic 00231819	Vodohospodářská společnost Benešov, s.r.o. 47535865	Hvězdonice	26,376	IV.skupina (>10 mil.Kč)
Obec Hvozdnice 00241253	Vodohospodářská společnost Benešov, s.r.o. 47535865	Hvozdnice	24,591	IV.skupina (>10 mil.Kč)
Obec Chocerady 00231860	Vodohospodářská společnost Benešov, s.r.o. 47535865	Chocerady	63,212	IV.skupina (>10 mil.Kč)
Obec Jankov 00231916	Vodohospodářská společnost Benešov, s.r.o. 47535865	Jankov	18,178	IV.skupina (>10 mil.Kč)
Obec Jeneč 00241300	Vodohospodářská společnost Benešov, s.r.o. 47535865	Jeneč	59,975	IV.skupina (>10 mil.Kč)
Obec Kostelec U Křížků 00240354	Vodohospodářská společnost Benešov, s.r.o. 47535865	Kostelec u Křížků	51,353	IV.skupina (>10 mil.Kč)
Město Krásná Hora nad Vltavou 00242535	Vodohospodářská společnost Benešov, s.r.o. 47535865	Krásná Hora	45,677	IV.skupina (>10 mil.Kč)
Obec Libeň 00241415	Vodohospodářská společnost Benešov, s.r.o. 47535865	Libeň-Libeň	65,806	IV.skupina (>10 mil.Kč)
Obec Mirošovice 00240460	Vodohospodářská společnost Benešov, s.r.o. 47535865	Mirošovice	70,518	IV.skupina (>10 mil.Kč)
Obec Mrač 00232271	Vodohospodářská společnost Benešov, s.r.o. 47535865	Mrač	43,123	IV.skupina (>10 mil.Kč)
Město Neveklov 00232386	Vodohospodářská společnost Benešov, s.r.o. 47535865	Neveklov	60,248	IV.skupina (>10 mil.Kč)
Obec Ostředek 00232424	Vodohospodářská společnost Benešov, s.r.o. 47535865	Ostředek	15,366	IV.skupina (>10 mil.Kč)
Obec Petrov 00241539	Vodohospodářská společnost Benešov, s.r.o. 47535865	Petrov	29,344	IV.skupina (>10 mil.Kč)
Obec Pohoří 00241555	Vodohospodářská společnost Benešov, s.r.o. 47535865	Pohoří - Chotouň	20,097	IV.skupina (>10 mil.Kč)
Obec Poříčí nad Sázavou 00232513; Michal Choc 00000000	Vodohospodářská společnost Benešov, s.r.o. 47535865	Poříčí nad Sázavou	82,929	IV.skupina (>10 mil.Kč)
Obec Přezletice 00240656	Vodohospodářská společnost Benešov, s.r.o. 47535865	Přezletice	27,087	IV.skupina (>10 mil.Kč)
Obec Rabyně 00232599	Vodohospodářská společnost Benešov, s.r.o. 47535865	Rabyně	12,198	IV.skupina (>10 mil.Kč)
Obec Senohraby 00240737	Vodohospodářská společnost Benešov, s.r.o. 47535865	Senohraby	79,640	IV.skupina (>10 mil.Kč)
Obec Stříbrná Skalice 00235750	Vodohospodářská společnost Benešov, s.r.o. 47535865	Stříbrná Skalice	48,328	IV.skupina (>10 mil.Kč)
Obec Sulice 00240818	Vodohospodářská společnost Benešov, s.r.o. 47535865	Sulice	48,467	IV.skupina (>10 mil.Kč)
Obec Tehovec 43750648	Vodohospodářská společnost Benešov, s.r.o. 47535865	Tehovec	55,228	IV.skupina (>10 mil.Kč)
Město Trhový Štěpánov 00232874	Vodohospodářská společnost Benešov, s.r.o. 47535865	Trhový Štěpánov	61,229	IV.skupina (>10 mil.Kč)
Obec Vinaře 00236578	Vodohospodářská společnost Benešov, s.r.o. 47535865	Vinaře	26,783	IV.skupina (>10 mil.Kč)
Obec Vlačice 00236586	Vodohospodářská společnost Benešov, s.r.o. 47535865	Vlačice	13,810	IV.skupina (>10 mil.Kč)
Obec Zvole 00241890	Vodohospodářská společnost Benešov, s.r.o. 47535865	Zvole	83,874	IV.skupina (>10 mil.Kč)
Obec Červenka 00635740	Vodohospodářská společnost ČERLINKA s.r.o. 47150904	Červenka	75,802	IV.skupina (>10 mil.Kč)
Obec Hnojice 00298921	Vodohospodářská společnost ČERLINKA s.r.o. 47150904	Hnojice	35,117	IV.skupina (>10 mil.Kč)
Obec Žerotín 00299758	Vodohospodářská společnost ČERLINKA s.r.o. 47150904	Žerotín	19,900	IV.skupina (>10 mil.Kč)
Obec Hříměždice 00242268	Vodohospodářská společnost Dobříš spol. s r.o. 49549677	Hříměždice - Vestec	17,004	IV.skupina (>10 mil.Kč)
Obec Obořiště 00242934	Vodohospodářská společnost Dobříš spol. s r.o. 49549677	Obořiště - Lhotka	23,605	IV.skupina (>10 mil.Kč)
Obec Rosovice 00243191	Vodohospodářská společnost Dobříš spol. s r.o. 49549677	Rosovice	48,812	IV.skupina (>10 mil.Kč)
Obec Stará Huť 00243329	Vodohospodářská společnost Dobříš spol. s r.o. 49549677	Stará Huť	44,383	IV.skupina (>10 mil.Kč)
Obec Svaté Pole 00662984	Vodohospodářská společnost Dobříš spol. s r.o. 49549677	Svaté Pole	13,542	IV.skupina (>10 mil.Kč)
Obec Voznice 00243531	Vodohospodářská společnost Dobříš spol. s r.o. 49549677	Voznice	37,111	IV.skupina (>10 mil.Kč)
Sokolovská vodárenská s.r.o. 26348675; Obec Jindřichovice 00259373	Vodohospodářská společnost Sokolov, s.r.o. 45351325	Jindřichovice	51,119	IV.skupina (>10 mil.Kč)
Městys Kácov 00236144	Vodohospodářská společnost Vrchlice - Maleč, a.s. 46356967	stočné Kácov	48,168	IV.skupina (>10 mil.Kč)
Obec Močovice 00640077; Obec Třebešice 00640298	Vodohospodářská společnost Vrchlice - Maleč, a.s. 46356967	stočné Třebešice	14,566	IV.skupina (>10 mil.Kč)
Městys Březno 00237574; Obec Židněves 00508985	Vodohospodářské služby RT, s.r.o. 27461556	Březno - Židněves	63,954	IV.skupina (>10 mil.Kč)
Obec Kuks 00278025	Vodohospodářské služby RT, s.r.o. 27461556	Kuks	14,976	IV.skupina (>10 mil.Kč)
Obec Sukorady 00508969	Vodohospodářské služby RT, s.r.o. 27461556	Sukorady	19,922	IV.skupina (>10 mil.Kč)
Obec Miskovice 00236233	VODOS s.r.o. 47538457	070 Miskovice	32,970	IV.skupina (>10 mil.Kč)
Městys Suchdol 00236462	VODOS s.r.o. 47538457	080 Suchdol	47,764	IV.skupina (>10 mil.Kč)
Obec Ždánice 00473791	VODOS s.r.o. 47538457	140 Ždánice	25,315	IV.skupina (>10 mil.Kč)
Město Zásmyky 00235954	VODOS s.r.o. 47538457	150 Zásmyky	95,928	IV.skupina (>10 mil.Kč)
Městys Červené Pečky 00235326	VODOS s.r.o. 47538457	290 Červené Pečky	77,054	IV.skupina (>10 mil.Kč)
Městys Plaňany 00235636	VODOS s.r.o. 47538457	300 Plaňany	69,433	IV.skupina (>10 mil.Kč)
Obec Ratboř 00235695	VODOS s.r.o. 47538457	310 Ratboř	27,554	IV.skupina (>10 mil.Kč)
Obec Velim 00235865	VODOS s.r.o. 47538457	320 Velim	78,508	IV.skupina (>10 mil.Kč)
Obec Strančice 00240788	VODOS s.r.o. 47538457	330 Strančice	92,912	IV.skupina (>10 mil.Kč)
Obec Tři Dvory 00235806	VODOS s.r.o. 47538457	370 Tři Dvory	38,263	IV.skupina (>10 mil.Kč)
Obec Kořenice 00235466	VODOS s.r.o. 47538457	380 Kořenice	14,933	IV.skupina (>10 mil.Kč)

Vlastník a IČO	Provozovatel a IČO	Pro místo	Hodnota majetku (mil. Kč)	Skupina (vlastnický BM)
Obec Pašinka 00639711	VODOS s.r.o. 47538457	390 Pašinka	19,768	IV.skupina (>10 mil.Kč)
Obec Hlízov 00640336	VODOS s.r.o. 47538457	420 Hlízov	30,349	IV.skupina (>10 mil.Kč)
Obec Nebovidy 00235571	VODOS s.r.o. 47538457	430 Nebovidy, Hl. Důl	17,744	IV.skupina (>10 mil.Kč)
Obec Grunta 00876224	VODOS s.r.o. 47538457	460 Grunta	10,109	IV.skupina (>10 mil.Kč)
Obec Žabonosy 00473782	VODOS s.r.o. 47538457	500 Žabonosy	32,572	IV.skupina (>10 mil.Kč)
Městys Škvorec 00240869	VODOS s.r.o. 47538457	710 Škvorec - stočné	86,765	IV.skupina (>10 mil.Kč)
ENERGIE AG BOHEMIA s.r.o. 63908298	VODOS s.r.o. 47538457	720 Tuklaty	49,818	IV.skupina (>10 mil.Kč)
Obec Krakovany 00235504	VODOS s.r.o. 47538457	SOUČET 040 Krakovany 1-6/2017 + 040 Krakovany 7-12/2017	36,730	IV.skupina (>10 mil.Kč)
Město Janovice nad Úhlavou 00255611	VODOSPOL s. r. o. 48365351	DEVELOP - start. spol. s r.o.	52,116	IV.skupina (>10 mil.Kč)
Město Janovice nad Úhlavou 00255611	VODOSPOL s. r. o. 48365351	Janovice nad Úhlavou	54,886	IV.skupina (>10 mil.Kč)
Městys Kolinec 00255688	VODOSPOL s. r. o. 48365351	Kolinec	23,434	IV.skupina (>10 mil.Kč)
Město Strážov 00256102	VODOSPOL s. r. o. 48365351	Strážov	73,914	IV.skupina (>10 mil.Kč)
Obec Veselá 00249327	Vodotechnické služby s.r.o. 26048477	Obec Veselá	10,512	IV.skupina (>10 mil.Kč)
Městys Višňové 00293784	Vodovod, kanalizace a čistírna odpadních vod v městysi Višňové-příspěvková organizace 72024836	višňové	47,494	IV.skupina (>10 mil.Kč)
Obec Broumy 00233145	Vodovody a kanalizace Beroun, a.s. 46356975	Broumy	49,368	IV.skupina (>10 mil.Kč)
Obec Bubovice 00233161	Vodovody a kanalizace Beroun, a.s. 46356975	Bubovice u Berouna	27,805	IV.skupina (>10 mil.Kč)
Obec Bzová 00233188	Vodovody a kanalizace Beroun, a.s. 46356975	Bzová	30,490	IV.skupina (>10 mil.Kč)
Obec Dolní Hbity 00242101	Vodovody a kanalizace Beroun, a.s. 46356975	Dolní Hbity	34,777	IV.skupina (>10 mil.Kč)
Obec Hýskov 00233307; Pod Klukem 29138710; Miler a spol. 00000000; Vladimíra Málková 00000000	Vodovody a kanalizace Beroun, a.s. 46356975	Hýskov	85,918	IV.skupina (>10 mil.Kč)
Obec Chýnice 00473227	Vodovody a kanalizace Beroun, a.s. 46356975	Chýnice	16,369	IV.skupina (>10 mil.Kč)
Obec Jíloviště 00241334	Vodovody a kanalizace Beroun, a.s. 46356975	Jíloviště	34,233	IV.skupina (>10 mil.Kč)
Obec Jinočany 00241342; Bemett Jinočany s.r.o. 28219562; JINOČANY DEVELOPMENT, a.s. 27919951; Pozemkový fond ČR 45797072	Vodovody a kanalizace Beroun, a.s. 46356975	Jinočany	48,846	IV.skupina (>10 mil.Kč)
Obec Kytín 00640794; Mgr. Marek Pomahač 00000000	Vodovody a kanalizace Beroun, a.s. 46356975	Kytín	24,510	IV.skupina (>10 mil.Kč)
Obec Loděnice 00233510	Vodovody a kanalizace Beroun, a.s. 46356975	Loděnice	61,951	IV.skupina (>10 mil.Kč)
Obec Nová Ves pod Pleší 00242861	Vodovody a kanalizace Beroun, a.s. 46356975	Nová Ves pod Pleší	81,998	IV.skupina (>10 mil.Kč)
Obec Nučice 00233668; RASTAS spol. s r.o. 25621921; JUNG.CZ a.s. 26498154	Vodovody a kanalizace Beroun, a.s. 46356975	Nučice	79,475	IV.skupina (>10 mil.Kč)
Obec Čisovice 00241148	Vodovody a kanalizace Beroun, a.s. 46356975	Obec Čisovice	24,379	IV.skupina (>10 mil.Kč)
Obec Hvoždany 00242292	Vodovody a kanalizace Beroun, a.s. 46356975	Obec Hvoždany	20,553	IV.skupina (>10 mil.Kč)
Obec Kotečnice 00473839	Vodovody a kanalizace Beroun, a.s. 46356975	Obec Kotečnice	14,508	IV.skupina (>10 mil.Kč)
Obec Neumětely 00233633	Vodovody a kanalizace Beroun, a.s. 46356975	Obec Neumětely	29,420	IV.skupina (>10 mil.Kč)
Obec Podluhy 00233731	Vodovody a kanalizace Beroun, a.s. 46356975	Obec Podluhy	39,882	IV.skupina (>10 mil.Kč)
Obec Tachlovice 00233871	Vodovody a kanalizace Beroun, a.s. 46356975	Tachlovice	22,254	IV.skupina (>10 mil.Kč)
Obec Tetín 00233889	Vodovody a kanalizace Beroun, a.s. 46356975	Tetín	35,752	IV.skupina (>10 mil.Kč)
Obec Tochovice 00243418	Vodovody a kanalizace Beroun, a.s. 46356975	Tochovice	22,696	IV.skupina (>10 mil.Kč)
S.O.N.Y International Proprietary Limited 00033010; Obec Trnová 00640701	Vodovody a kanalizace Beroun, a.s. 46356975	Trnová	37,366	IV.skupina (>10 mil.Kč)
Obec Trubín 00509841; Mgr. Viktor Kolář 00000000; LC INVESTICE s.r.o. 27947327	Vodovody a kanalizace Beroun, a.s. 46356975	Trubín	18,229	IV.skupina (>10 mil.Kč)
Obec Trubská 00233935	Vodovody a kanalizace Beroun, a.s. 46356975	Trubská	13,835	IV.skupina (>10 mil.Kč)
Obec Třebotov 00241741; OPT Plus, a.s. 27085287	Vodovody a kanalizace Beroun, a.s. 46356975	Třebotov	43,590	IV.skupina (>10 mil.Kč)
Obec Vráž 00233994	Vodovody a kanalizace Beroun, a.s. 46356975	Vráž	59,567	IV.skupina (>10 mil.Kč)
Obec Zahořany 00640778; MN okna Mníšek s.r.o. 27459985; YBN CONSULT - Znalecký ústav s.r.o. 25614274	Vodovody a kanalizace Beroun, a.s. 46356975	Zahořany	26,993	IV.skupina (>10 mil.Kč)
Obec Zaječov 00234044	Vodovody a kanalizace Beroun, a.s. 46356975	Zaječov	65,521	IV.skupina (>10 mil.Kč)

*Benchmarking vlastnických subjektů 2017
Kanalizace - Oddílný model provozování - skupina IV.
(hodnota infrastrukturního majetku 10 000 001 Kč - 100 000 000 Kč)*

Vlastník a IČO	Provozovatel a IČO	Pro místo	Hodnota majetku (mil. Kč)	Skupina (vlastnický BM)
Obec Helvíkovice 00580929	Vodovody a kanalizace Jablonné nad Orlicí, a.s. 48173398	Helvíkovice	56,584	IV.skupina (>10 mil.Kč)
Obec Libchavy 00038113	Vodovody a kanalizace Jablonné nad Orlicí, a.s. 48173398	Libchavy	89,082	IV.skupina (>10 mil.Kč)
Obec Hejtmánkovice 00653594	Vodovody a kanalizace Náchod, a.s. 48172928	stočné Hejtmánkovice	21,225	IV.skupina (>10 mil.Kč)
Obec Jetřichov 00654116	Vodovody a kanalizace Náchod, a.s. 48172928	stočné Jetřichov	24,695	IV.skupina (>10 mil.Kč)
Obec Studnice 00273082	Vodovody a kanalizace Náchod, a.s. 48172928	stočné Studnice	67,535	IV.skupina (>10 mil.Kč)
Město Nové Město nad Metují 00272876	Vodovody a kanalizace Náchod, a.s. 48172928	stočné Vrchoviny	30,020	IV.skupina (>10 mil.Kč)
Obec Jizbice 00239224	Vodovody a kanalizace Nymburk, a.s. 46357009	Voda odpadní-Jizbice, Zavadilka	36,412	IV.skupina (>10 mil.Kč)
Obec Kouty 00640662	Vodovody a kanalizace Nymburk, a.s. 46357009	Voda odpadní-Kouty	28,317	IV.skupina (>10 mil.Kč)
Obec Senice 00876038	Vodovody a kanalizace Nymburk, a.s. 46357009	Voda odpadní-Senice	16,492	IV.skupina (>10 mil.Kč)
Obec Stará Lysá 00239798	Vodovody a kanalizace Nymburk, a.s. 46357009	Voda odpadní-Stará Lysá	45,668	IV.skupina (>10 mil.Kč)
Obec Úmyslovice 00239861	Vodovody a kanalizace Nymburk, a.s. 46357009	Voda odpadní-Úmyslovice	18,984	IV.skupina (>10 mil.Kč)
Obec Vrbice 00876127	Vodovody a kanalizace Nymburk, a.s. 46357009	Voda odpadní-Vrbice	20,282	IV.skupina (>10 mil.Kč)
Obec Záhornice 00640671	Vodovody a kanalizace Nymburk, a.s. 46357009	Voda odpadní-Záhornice	31,900	IV.skupina (>10 mil.Kč)
Statutární město Přerov 00301825	Vodovody a kanalizace Přerov, a.s. 47674521	Čekyně, Lýsky, Penčice	67,120	IV.skupina (>10 mil.Kč)
Obec Malá Úpa 00656119	Vodovody a kanalizace Trutnov, a.s. 60108711	Malá Úpa	34,682	IV.skupina (>10 mil.Kč)
Obec Bukovany 00508381	Vodovody a kanalizace Týnec s.r.o. 02433044	Bukovany, Týnec nad Sázavou - (V); Bukovany - (S)	44,774	IV.skupina (>10 mil.Kč)
Obec Valeč 00290637	Vodovody a kanalizace Vysočina s.r.o. 29367476	Valeč 1. tarifní pásmo	59,202	IV.skupina (>10 mil.Kč)
Obec Zámorsk 00279811	Vodovody a kanalizace Vysoké Mýto, s.r.o. 25923099	Zámorsk	31,545	IV.skupina (>10 mil.Kč)
Obec Budíkov 00247901	VoKa - ekologické stavby, spol. s r.o. 46680331	Budíkov	19,480	IV.skupina (>10 mil.Kč)
Obec Cetoraz 00247936	VoKa - ekologické stavby, spol. s r.o. 46680331	Cetoraz	23,925	IV.skupina (>10 mil.Kč)
Obec Čejov 00248002	VoKa - ekologické stavby, spol. s r.o. 46680331	Čejov	18,719	IV.skupina (>10 mil.Kč)
Obec Hořice 00248223	VoKa - ekologické stavby, spol. s r.o. 46680331	Hořice	18,692	IV.skupina (>10 mil.Kč)
Obec Kaliště 00248363	VoKa - ekologické stavby, spol. s r.o. 46680331	Kaliště	23,231	IV.skupina (>10 mil.Kč)
Obec Leskovice 00248509	VoKa - ekologické stavby, spol. s r.o. 46680331	Leskovice	10,932	IV.skupina (>10 mil.Kč)
Obec Lidmaň 00583481	VoKa - ekologické stavby, spol. s r.o. 46680331	Lidmaň	14,518	IV.skupina (>10 mil.Kč)
Obec Mezilesí 00248631	VoKa - ekologické stavby, spol. s r.o. 46680331	Mezilesí	12,385	IV.skupina (>10 mil.Kč)
Obec Mnich 00248665	VoKa - ekologické stavby, spol. s r.o. 46680331	Mnich - Mirotín, Chválkov	15,982	IV.skupina (>10 mil.Kč)
Městys Nová Cerekev 00248720	VoKa - ekologické stavby, spol. s r.o. 46680331	Nová Cerekev	38,416	IV.skupina (>10 mil.Kč)
Městys Nová Cerekev 00248720	VoKa - ekologické stavby, spol. s r.o. 46680331	Nová Cerekev-místní části	20,672	IV.skupina (>10 mil.Kč)
Obec Senožaty 00249050	VoKa - ekologické stavby, spol. s r.o. 46680331	Senožaty	22,487	IV.skupina (>10 mil.Kč)
Obec Vojslavice 00249394	VoKa - ekologické stavby, spol. s r.o. 46680331	Vojslavice	15,054	IV.skupina (>10 mil.Kč)
Obec Vyklantice 00249408	VoKa - ekologické stavby, spol. s r.o. 46680331	Vyklantice	15,549	IV.skupina (>10 mil.Kč)
Obec Vystrkov 00511226	VoKa - ekologické stavby, spol. s r.o. 46680331	Vystrkov	26,502	IV.skupina (>10 mil.Kč)
Obec Zachotín 00515809	VoKa - ekologické stavby, spol. s r.o. 46680331	Zachotín	13,796	IV.skupina (>10 mil.Kč)
Obec Nedašov 00284246; Obec Nedašova Lhota 00226211; Obec Návojná 00226220	Závřší, s.r.o. 04623665	Návojná, Nedašov, Nedašova Lhota	92,382	IV.skupina (>10 mil.Kč)

7.5 Benchmarking vlastnických subjektů 2017

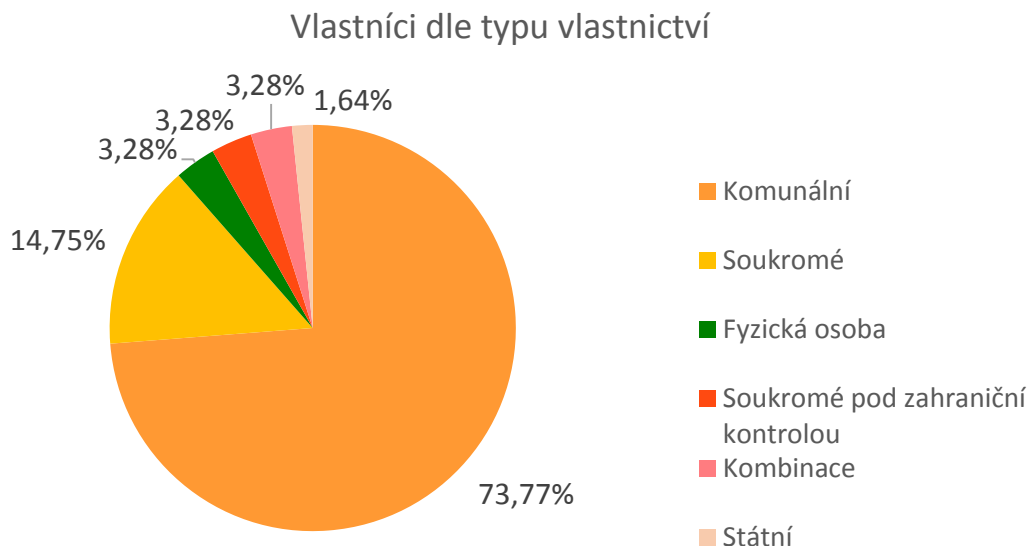
Kanalizace - Oddílný model provozování - skupina V.

(hodnota infrastrukturního majetku 1 000 001 Kč - 10 000 000 Kč)

7.5.1 Charakteristika skupiny

Do skupiny bylo zařazeno 61 Porovnání. Celková hodnota vlastněného VIM ve skupině vypočtená podle orientačních ukazatelů činí 361,98 mil. Kč. Na kanalizační síť o celkové délce 76,08 km bylo v roce 2017 připojeno 8 084 osob.

Podle charakteru vlastnictví vlastnických subjektů převládají ve skupině Porovnání (45 Porovnání) s vlastníky komunálního charakteru (tzn., že jsou u nich uplatňovány způsoby správy a řízení běžné pro komunální sektor). U 10 Porovnání jsou vlastníci soukromého charakteru, u dvou Porovnání jsou vlastníky fyzické osoby, u dalších dvou je VIM vlastněna soukromými subjekty pod zahraniční kontrolou, u dvou Porovnání byla identifikována kombinace vlastníků různého charakteru. Pouze u jednoho Porovnání je vlastníkem státním instituce. Podíly vlastnictví jsou zobrazeny v grafu.



Hlavní sledované ukazatele

Označení ukazatele	Název ukazatele	SUMA (Σ)	PRŮMĚR (Ø)	MEDIÁN (Q2)	Směrodatná odchylka	MIN	MIN - vlastník a IČO (provozovatel a IČO)	MAX	MAX - vlastník a IČO (provozovatel a IČO)
Stav majetku									
ZK04	Kanalizační stoky, celková délka (km)	76,08	1,25	1,02	0,88	0,15	Městys Netvořice 00232360 (Vodohospodářská společnost Benešov, s.r.o. 47535865)	4,69	Obec Studenec 00290513 (Služby obce Studenec, s.r.o. 03806472)
ZK10	Poruchy na stokové síti, počet (ks)	4,01	0,07	0,00	0,31	0,00	více Porovnání	2,00	Obec Nová Buková 00583511 (VoKa - ekologické stavby, spol. s r.o. 46680331)
KOM01	Počet poruch na 1 km stokové sítě (ks/km)	-	0,04	0,00	0,18	0,00	více Porovnání	1,24	Obec Nová Buková 00583511 (VoKa - ekologické stavby, spol. s r.o. 46680331)
ZK32	Pořizovací cena objektů kanalizace podle orientačních ukazatelů (tis. Kč)	308 234,35	5 053,02	5 001,70	2 245,50	817,28	Městys Netvořice 00232360 (Vodohospodářská společnost Benešov, s.r.o. 47535865)	9 870,00	Obec Bratřice 00247871 (VoKa - ekologické stavby, spol. s r.o. 46680331)
ZKč33	Pořizovací cena objektů ČOV podle orientačních ukazatelů (tis. Kč)	53 746,15	2 559,34	2 180,00	1 559,10	169,91	Obec Mezouň 00233587; Obec Nučice 00233668 (Vodovody a kanalizace Beroun, a.s. 46356975)	6 949,00	Obec Studenec 00290513 (Služby obce Studenec, s.r.o. 03806472)
KOM00	Pořizovací cena objektů kanalizace + ČOV podle orientačních ukazatelů (tis. Kč)	361 980,50	5 934,11	5 742,00	2 094,29	1 207,00	Aeroklub Moravská Třebová, z.s. 00528111 (VHOS, a. s. 48172901)	9 870,00	Obec Bratřice 00247871 (VoKa - ekologické stavby, spol. s r.o. 46680331)
ZKC59	F. Vypouštěné odpadní vody do stokové sítě - bez vod srážkových (mil. m ³)	0,45	0,01	0,00	0,01	0,00	Vírský oblastní vodovod, sdružení měst, obcí a svazků obcí 60552662 (Brněnské vodárny a kanalizace, a.s. 46347275)	0,09	Obec Prostřední Bečva 00304221 (Kanalizace Bečva s.r.o. 04508700)
ZKC60	H. Voda srážková fakturovaná (mil. m ³)	0,03	0,00	0,00	0,00	0,00	více Porovnání	0,02	JUDr. Ing. Ladislav Samohýl 00000000 (SERVIS-TRANSPORT-TECHNIK a.s. 25510398)
KV00	Množství fakturované odpadní vody včetně vod srážkových (mil. m ³)	0,48	0,01	0,00	0,01	0,00	Vírský oblastní vodovod, sdružení měst, obcí a svazků obcí 60552662 (Brněnské vodárny a kanalizace, a.s. 46347275)	0,09	Obec Prostřední Bečva 00304221 (Kanalizace Bečva s.r.o. 04508700)
Obnova majetku									
ZKC47	4.1 Odpisy (mil. Kč)	0,55	0,01	0,00	0,02	0,00	více Porovnání	0,08	Obec Soběšice 00256072 (AQUAŠUMAVA s.r.o. 64832911)
ZKC48	4.2 Opravy infrastrukturního majetku (mil. Kč)	1,73	0,03	0,00	0,09	0,00	více Porovnání	0,61	Obec Velký Rybník 00515931 (VoKa - ekologické stavby, spol. s r.o. 46680331)
ZKC49	4.3 Nájem infrastrukturního majetku (mil. Kč)	0,59	0,01	0,00	0,04	-0,08	Obec Líšná 00599557 (NEMMOOVI, s.r.o. 25547291)	0,28	Obec Studenec 00290513 (Služby obce Studenec, s.r.o. 03806472)
ZKC50	4.4 Prostředky obnovy infrastrukturního majetku (mil. Kč)	1,76	0,03	0,00	0,14	0,00	Obec Líšná 00599557 (NEMMOOVI, s.r.o. 25547291)	0,91	Obec Švábov 47367105 (VoKa - ekologické stavby, spol. s r.o. 46680331)
ZKC64	15. Podíl ze zisku na rozvoj a obnovu VIM (mil. Kč)	0,08	0,00	0,00	0,01	0,00	více Porovnání	0,03	Obec Dolní Přím 00268747 (OVLAB spol. s r.o. 64254313)
KOM03	Podíl generovaných prostředků na obnovu a rozvoj a hodnoty infrastrukturního majetku (%)	-	0,82	0,13	1,77	0,00	více Porovnání	11,15	Obec Prostřední Bečva 00304221 (Kanalizace Bečva s.r.o. 04508700)
KOM13	Chybějící prostředky obnovy VIM (do minima KOM11) (tis. Kč)	3 176,59	52,08	53,02	34,70	0,00	více Porovnání	120,85	Obec Soběšice 00256072 (AQUAŠUMAVA s.r.o. 64832911)
KOM14	Chybějící prostředky obnovy VIM (do minima KOM11) na 1m ³	-	17,75	11,03	38,28	0,00	více Porovnání	292,25	Vírský oblastní vodovod, sdružení měst, obcí a svazků obcí 60552662 (Brněnské vodárny a kanalizace, a.s. 46347275)

Benchmarking vlastnických subjektů 2017

Kanalizace - Oddílný model provozování - skupina V.

(hodnota infrastrukturního majetku 1 000 001 Kč - 10 000 000 Kč)

Označení ukazatele	Název ukazatele	SUMA (Σ)	PRŮMĚR (Ø)	MEDIÁN (Q2)	Směrodatná odchylka	MIN	MIN - vlastník a IČO (provozovatel a IČO)	MAX	MAX - vlastník a IČO (provozovatel a IČO)
	odpadní fakturované vody vč. vody srážkové (Kč/m ³)								
KOM18	Hodnota infrastrukturního majetku na 1m ³ odpadní fakturované vody vč. vody srážkové (Kč/m ³)	-	1 708,77	1 132,94	2 814,52	62,01	Obec Prostřední Bečva 00304221 (Kanalizace Bečva s.r.o. 04508700)	21 564,21	Vírský oblastní vodovod, sdružení měst, obcí a svazků obcí 60552662 (Brněnské vodárny a kanalizace, a.s. 46347275)
ZKC65	20. Prostředky obnovy - tvorba celkem od roku 2009 (mil. Kč)	5,44	0,09	0,00	0,22	0,00	více Porovnání	1,42	Charita Jeseník 60339241 (Obec Bílá Voda 00302341)
ZKC66	20. Prostředky obnovy - čerpání celkem od roku 2009 (mil. Kč)	4,96	0,08	0,00	0,33	0,00	více Porovnání	2,08	Obec Vlkanov 00572233 (P R A V E S, spol. s r.o. 18230547)
ZKC67	20. Prostředky obnovy - tvorba v daném roce (mil. Kč)	0,65	0,01	0,00	0,02	0,00	více Porovnání	0,14	Mudr. Olga Bisová 00000000 (Severočeské vodovody a kanalizace, a.s. 49099451)
ZKC68	20. Prostředky obnovy - čerpání v daném roce (mil. Kč)	1,09	0,02	0,00	0,12	0,00	více Porovnání	0,91	Obec Švábov 47367105 (VoKa - ekologické stavby, spol. s r.o. 46680331)
KE06	Nájem k hodnotě infrastrukturního majetku (%)	-	0,18	0,00	0,65	-1,44	Obec Líšná 00599557 (NEMMOOVI, s.r.o. 25547291)	3,09	Obec Studenec 00290513 (Služby obce Studenec, s.r.o. 03806472)
Doplňující									
ZKC61	11. Jednotkové náklady (Kč/m ³)	-	35,19	25,05	42,92	0,20	Obec Břežany 00573396 (Šumavské vodovody a kanalizace a.s. 25232100)	261,21	Obec Švábov 47367105 (VoKa - ekologické stavby, spol. s r.o. 46680331)
ZKC34	18. Cena pro stočné (Kč/m ³)	-	24,30	20,87	25,54	0,00	více Porovnání	120,72	Mudr. Olga Bisová 00000000 (Severočeské vodovody a kanalizace, a.s. 49099451)
KE09	Teoretická cena pro stočné při pokrytí prostředků obnovy a nulovém zisku - oddílný model (Kč/m ³)	-	59,49	46,60	56,87	12,55	Obec Otov 00572268 (P R A V E S, spol. s r.o. 18230547)	310,41	Vírský oblastní vodovod, sdružení měst, obcí a svazků obcí 60552662 (Brněnské vodárny a kanalizace, a.s. 46347275)
KE10	Teoretická cena pro stočné při pokrytí prostředků obnovy a nulovém zisku - smíšený model nebo servisní smlouva v oddílném modelu (Kč/m ³)	-	44,90	24,52	51,04	7,18	Obec Vlkanov 00572233 (P R A V E S, spol. s r.o. 18230547)	261,21	Obec Švábov 47367105 (VoKa - ekologické stavby, spol. s r.o. 46680331)
ZKC62	13. Kalkulační zisk (mil. Kč)	-2,74	-0,04	0,00	0,17	-0,92	Obec Švábov 47367105 (VoKa - ekologické stavby, spol. s r.o. 46680331)	0,18	Obec Svojkovice 00573892; Ředitelství silnic a dálnic ČR 65993390 (Václav Vonásek 18734987)
KE00	Stočné celkem (tis. Kč)	11 116,99	182,25	73,92	327,85	0,00	více Porovnání	2 228,97	Obec Prostřední Bečva 00304221 (Kanalizace Bečva s.r.o. 04508700)

Benchmarking vlastnických subjektů 2017

Kanalizace - Oddílný model provozování - skupina V.

(hodnota infrastrukturního majetku 1 000 001 Kč - 10 000 000 Kč)

7.5.2 Stav majetku

Na kanalizačních stokách o celkové délce 76,08 km byly v roce 2017 odstraněny 4 poruchy. V průměru bylo evidováno 0,04 poruch na 1 km kanalizační sítě. Průměrná délka kanalizačních stok na jedno Porovnání je 1,25 km.

V případě 23 Porovnání nebyla v souvisejících VÚPE evidována žádná porucha, přestože byly vykázány náklady na opravy VIM. Může se jednat o chybu vykazování, která průměrné hodnoty týkající se poruchovosti značně zkresluje. V následující tabulce jsou uvedena Porovnání, u kterých byl evidován nulový počet poruch v souvisejících VÚPE a náklady na opravy byly vyšší než průměrné náklady na odstranění jedné poruchy ve skupině.

Vlastník a IČO	Provozovatel a IČO	Pro místo	Poruchy na stokové síti - počet	Opravy infrastrukturního majetku (mil. Kč)
Obec Velký Rybník 00515931	VoKa - ekologické stavby, spol. s r.o. 46680331	Velký Rybník	0	0,610
Obec Svojkovice 00573892; Ředitelství silnic a dálnic ČR 65993390	Václav Vonásek 18734987	Svojkovice - borges	0	0,200
Obec Chotutice 00235393	VODOS s.r.o. 47538457	350 Chotutice	0	0,179
Obec Želnavá 00583154	AQUAŠUMAVA s.r.o. 64832911	Želnavá	0	0,094
Mudr. Olga Bisová 00000000	Severočeské vodovody a kanalizace, a.s. 49099451	Vysoký Svah	0	0,079
PAFRA s.r.o. 25713442	Ing. Josef Jesch, CSc. 41573889	Rohlenka	0	0,065
Městys Netvořice 00232360	Vodohospodářská společnost Benešov, s.r.o. 47535865	Netvořice	0	0,063
Nanotherapeutics Bohumil s.r.o. 03699358	VODOS s.r.o. 47538457	490 Bohumile	0	0,042
Obec Vestec 00507644	Technické služby Dolnobřežanska, s.r.o. 03711617	Vestec ZÓNA 2	0	0,033
Obec Dolní Přím 00268747	OVLAB spol. s r.o. 64254313	NIVA s.r.o.	0	0,031
Charita Jeseník 60339241	Obec Bílá Voda 00302341	Bílá Voda	0	0,030
Město Český Těšín 00297437	Leonard Podzemný 11561998	Horní Žukov	0	0,030
Vírský oblastní vodovod, sdružení měst, obcí a svazků obcí 60552662	Brněnské vodárny a kanalizace, a.s. 46347275	obec Švařec	0	0,022

V případě dvou Porovnání byl vykázán nulový počet oprav i přesto, že byly poruchy nenulové (viz tabulka níže). Tato nesrovnalost může poukazovat na případ, kdy nejsou do kalkulačních položek zahrnuty všechny ekonomicky oprávněné náklady, čímž je porušen § 35, odst. 7a), vyhl. č. 428/2001 Sb. Odběratel tak nemá k dispozici informace o skutečných nákladech a dále dochází k výraznému snížení vypovídací schopnosti analyzovaných dat.

Vlastník a IČO	Provozovatel a IČO	Pro místo	Poruchy na stokové síti - počet	Opravy infrastrukturního majetku (mil. Kč)
Obec Olešná 00515761	VoKa - ekologické stavby, spol. s r.o. 46680331	Olešná	1	0,000
Obec Soběšice 00256072	AQUAŠUMAVA s.r.o. 64832911	Soběšice VKV	1	0,000

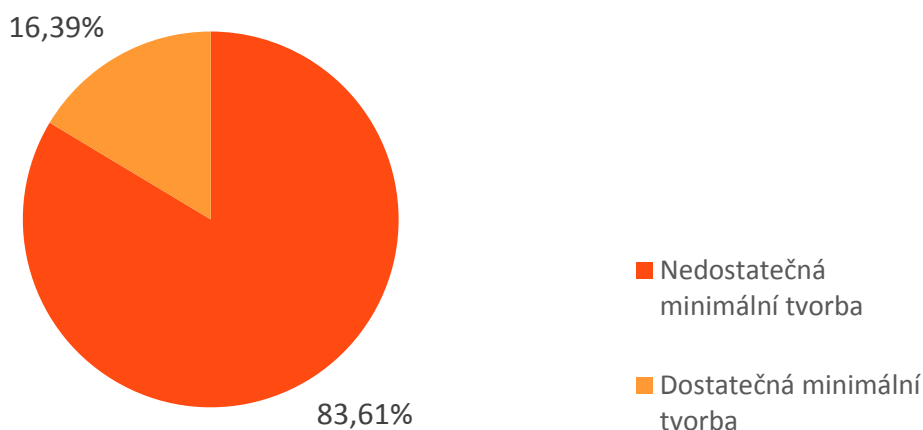
Kanalizační sítě skupiny bylo odvedeno 484,81 tis. m³ vody odpadní včetně srážkové dle údajů vykázaných v Porovnání. Průměrná cena pro stočné je 24,30 Kč/m³. Celkové stočné za skupinu činilo více než 11 mil. Kč.

7.5.3 Obnova majetku

Pro hodnocení tvorby prostředků obnovy ve stočném byla pro každé Porovnání stanovena potřebná částka pokrývající obnovu VIM podle hodnoty majetku uváděné ve VÚME (viz kapitola 2.2). Stáří VIM nebylo bráno v úvahu, jelikož tato informace nebyla při analýze k dispozici. Vypočtená hodnota částky pokrývající obnovu majetku pro daný rok se tak může lišit od skutečné hodnoty, se kterou pracují jednotlivé vlastnické subjekty. Vypočtená hodnota částky pokrývající obnovu majetku byla porovnána s hodnotou vytvořených prostředků na obnovu VIM pro každé Porovnání.

Pokud hodnotíme pokrytí obnovy VIM a dosažený stupeň samofinancovatelnosti VIM (tzn. financování pouze ze stočného) v případě analyzovaných menších vlastnických subjektů, lze u této skupiny konstatovat, že u 83,61 % (tj. 51 Porovnáni) prostředky generované na obnovu VIM (nájem + opravy + podíl z kladného kalkulačního zisku na rozvoj a obnovu v případě čistě oddílného modelu a odpisy + opravy + prostředky obnovy + záporný zisk + podíl z kladného kalkulačního zisku na rozvoj a obnovu v rámci podskupiny servisních smluv) nepostačují na pokrytí teoretické minimální výše prostředků obnovy. Tato informace upozorňuje na to, že v rámci skupiny existují smluvní vztahy mezi vlastníky a provozovateli VIM, které nejsou nastaveny tak, aby bylo zabezpečeno plnění záměru regulace samofinancování a udržitelnost infrastruktury tam, kde je to možné.

Pokrytí financování obnovy VIM (počty Porovnáni)



Jak uvádí následující tabulka, v případě jedenácti Porovnáni s čistě oddílným modelem provozování lze považovat vztah vlastníka a provozovatele za nevyvážený z důvodu nulové nebo ve dvou Porovnáni dokonce záporné výše nájemného. Pokud jsou v těchto Porovnáni do ceny pro stočné započteny náklady na opravy, mohou do určité míry nahrazovat nájemné. V šesti Porovnáni je však zároveň nulová i výše nákladů na opravy. Kromě toho, že vlastníci vědomě nevyužívají možnost generování prostředků pro stočné z nájemného, ani celková výše oprav nepokrývá minimální prostředky na obnovu VIM. V případě dvou Porovnáni se záporným nájemným (vlastníky jsou Obec Líšná a Obec Březejc a provozovatelem je společnost NEMMOOVI, s.r.o.) jsou nulové i opravy. Ze stočného nejsou generovány žádné prostředky na obnovu VIM.

Pouze v případě sedmi Porovnáni s čistě oddílným modelem je vztah provozovatele a vlastníka nastaven tak, že vlastník má možnost generovat dostatek prostředků na obnovu (alespoň v teoretické odhadované výši).

V další tabulce níže je uveden přehled tvorby prostředků obnovy u Porovnáni s oddílným modelem se servisní smlouvou. Z 34 Porovnáni se servisní smlouvou jsou pouze tři Porovnáni, u kterých je vytvářeno dostatečné množství prostředků na obnovu. U 34 Porovnáni byla vykázána alespoň jedna z následujících kalkulačních položek nulová: 4.1 Odpisy infrastrukturního majetku (15 Porovnáni), 4.2 Opravy infrastrukturního majetku (23 Porovnáni), 4.4 Prostředky obnovy infrastrukturního majetku (31 Porovnáni) a 31 v Porovnáni vlastnických subjektů není využita možnost tvorby prostředků na obnovu prostřednictvím podílu z kladného kalkulačního zisku.

Pokrytí obnovy majetku - čistě oddílný model

Vlastník a IČO	Provozovatel a zároveň příjemce a IČO	Pro místo	Hodnota VIM (mil. Kč)	Nájemné (mil. Kč)	Opravy (mil. Kč)	Podíl z kladného kalkulačního zisku na rozvoj a obnovu (mil. Kč)	Celkové generované prostředky na obnovu VIM (mil. Kč)	%OBN	Výše minimálních prostředků na obnovu majetku (mil. Kč)	Pokrytí obnovy VIM (+/-)	Min. chybějící prostředky na obnovu majetku (mil. Kč)
Charita Jeseník 60339241	Obec Bílá Voda 00302341	Bílá Voda	9,000	0,000	0,030	0,000	0,030	1,54	0,138	-	0,108
Vírský oblastní vodovod, sdružení měst, obcí a svazků obcí 60552662	Brněnské vodárny a kanalizace, a.s. 46347275	obec Švařec	7,936	0,001	0,022	0,000	0,023	1,65	0,131	-	0,108
Obec Běšiny 00255211	AQUAŠUMAVA s.r.o. 64832911	Běšiny	8,079	0,002	0,000	0,000	0,002	1,31	0,106	-	0,104
Obec Březejc 00842435	NEMMOOVI, s.r.o. 25547291	Kanalizace Březejc	9,250	-0,001	0,000	0,000	0,000	1,11	0,103	-	0,103
Obec Bohdalovice 00475785	PRVOK s.r.o. 28128257	Bohdalovice	8,543	0,013	0,015	0,000	0,028	1,29	0,110	-	0,082
BV Development Stěžery s.r.o. 28779592	ČOV Stěžery Višňová, z.s. 05541131	Stěžery	5,238	0,007	0,000	0,000	0,007	1,61	0,084	-	0,078
Obec Líšná 00599557	NEMMOOVI, s.r.o. 25547291	ČOV a kanalizace Líšná	5,258	-0,076	0,000	0,000	0,000	1,28	0,067	-	0,067
Obec Otov 00572268	P R A V E S, spol. s r.o. 18230547	Otov	5,935	0,000	0,000	0,000	0,000	1,11	0,066	-	0,066
Obec České Meziříčí 00274810	Technické služby České Meziříčí s.r.o. 28824148	2017 České meziříčí 2	5,704	0,000	0,000	0,000	0,000	1,11	0,063	-	0,063
Obec Mezouň 00233587; Obec Nučice 00233668	Vodovody a kanalizace Beroun, a.s. 46356975	Mezouň	8,762	0,030	0,011	0,000	0,041	1,12	0,098	-	0,058
WORLD HOUSE s.r.o. 27129799	VaK Zápy, s.r.o. 47544511	World House - Královice	4,146	0,000	0,000	0,000	0,000	1,38	0,057	-	0,057
Obec Pokojov 00599697	NEMMOOVI, s.r.o. 25547291	Kanalizace Pokojov	4,320	0,001	0,000	0,000	0,001	1,11	0,048	-	0,047
Obec Březová-Oleško 44684983	1. SčV, a.s. 47549793	Březová - Oleško	3,172	0,000	0,008	0,000	0,008	1,50	0,048	-	0,039
JUDr. Ing. Ladislav Samohýl 00000000	SERVIS-TRANSPORT-TECHNIK a.s. 25510398	SERVIS-TRANSPORT-TECHNIK a.s.	3,350	0,000	0,000	0,000	0,000	1,11	0,037	-	0,037
AVALON Racing s.r.o. 26089718	ČEVAK a.s. 60849657	Kájov - Staré Dobrkovice	6,367	0,018	0,015	0,000	0,034	1,11	0,071	-	0,037
Správa železniční dopravní cesty, státní organizace 70994234	ČEVAK a.s. 60849657	SŽDC	4,401	0,012	0,000	0,000	0,012	1,11	0,049	-	0,037
Město Domažlice 00253316; Obec Zahofany 00253880; Ing. Jitka Rubášová 00000000	Chodské vodárny a kanalizace, a.s. 49788761	Bořice	3,366	0,002	0,000	0,000	0,002	1,11	0,037	-	0,035
ALTOL COMPANY CZ, a.s. 24749273	BARACOM a.s. 63079763	Chotětov	4,195	0,014	0,000	0,000	0,014	1,11	0,047	-	0,033
Městys Netvořice 00232360	Vodohospodářská společnost Benešov, s.r.o. 47535865	Netvořice	4,166	0,000	0,063	0,000	0,063	2,01	0,084	-	0,021
Obec Vestec 00507644	Technické služby Dolnobřežanska, s.r.o. 03711617	Vestec ZÓNA 2	5,927	0,025	0,033	0,000	0,058	1,11	0,066	-	0,008
Obec Studenec 00290513	Služby obce Studenec, s.r.o. 03806472	Studenec	8,896	0,275	0,017	0,000	0,293	1,96	0,175	+	0,000
Obec Chotutice 00235393	VODOS s.r.o. 47538457	350 Chotutice	6,655	0,044	0,179	0,000	0,223	1,11	0,074	+	0,000
NA KOPCI s.r.o. 03650995	TVIGERA Invest a.s. 04810279	Pustevny 7-12/2017	5,187	0,096	0,000	0,000	0,096	1,41	0,073	+	0,000

Benchmarking vlastnických subjektů 2017

Kanalizace - Oddílný model provozování - skupina V.

(hodnota infrastrukturního majetku 1 000 001 Kč - 10 000 000 Kč)

Vlastník a IČO	Provozovatel a zároveň příjemce a IČO	Pro místo	Hodnota VIM (mil. Kč)	Nájemné (mil. Kč)	Opravy (mil. Kč)	Podíl z kladného kalkulačního zisku na rozvoj a obnovu (mil. Kč)	Celkové generované prostředky na obnovu VIM (mil. Kč)	%OBN	Výše minimálních prostředků na obnovu majetku (mil. Kč)	Pokrytí obnovy VIM (+/-)	Min. chybějící prostředky na obnovu majetku (mil. Kč)
Mudr. Olga Bisová 00000000	Severočeské vodovody a kanalizace, a.s. 49099451	Vysoký Svah	4,630	0,095	0,079	0,000	0,174	1,72	0,080	+	0,000
Obec Svojkovice 00573892; Ředitelství silnic a dálnic ČR 65993390	Václav Vonásek 18734987	Svojkovice - borges	4,072	0,000	0,200	0,000	0,200	1,28	0,052	+	0,000
Nanotherapeutics Bohumil s.r.o. 03699358	VODOS s.r.o. 47538457	490 Bohumile	1,949	0,000	0,042	0,000	0,042	1,63	0,032	+	0,000
Aeroklub Moravská Třebová, z.s. 00528111	VHOS, a. s. 48172901	Aeroklub Moravská Třebová	1,207	0,033	0,000	0,000	0,033	1,11	0,013	+	0,000

Vysvětlivky:

+ pokrývá obnovu VIM

- nepokrývá obnovu VIM

Pozn.: Při stanovení teoretické minimální výše prostředků na obnovu se nebere do úvahy plátcovství DPH vlastníka infrastrukturního majetku.

Pokrytí obnovy majetku - oddílný model se servisní smlouvou

Vlastník a zároveň příjemce a IČO	Provozovatel a IČO	Pro místo	Hodnota VIM (mil. Kč)	Odpisy (mil. Kč)	Prostředky obnovy VIM (mil. Kč)	Opravy (mil. Kč)	Podíl z kladného kalkulačního zisku na rozvoj a obnovu (mil. Kč)	Záporný kalkulační zisk (mil. Kč)	Celkové generované prostředky na obnovu VIM (mil. Kč)	%OBN	Výše minimálních prostředků na obnovu majetku (mil. Kč)	Pokrytí obnovy VIM (+/-)	Min. chybějící prostředky na obnovu majetku (mil. Kč)
Obec Soběšice 00256072	AQUAŠUMAVA s.r.o. 64832911	Soběšice ČOV	9,339	0,082	0,000	0,000	0,000	-0,065	0,017	1,48	0,138	-	0,121
Město Červená Řečice 00248045	VODAK Humpolec, s.r.o. 49050541	Popelištná	9,812	0,061	0,000	0,000	0,000	-0,060	0,001	1,19	0,117	-	0,116
Obec Velký Rybník 00515931	VoKa - ekologické stavby, spol. s r.o. 46680331	Velký Rybník	9,385	0,015	0,000	0,610	0,000	-0,817	0,000	1,11	0,104	-	0,104
Obec Lukov 00832081	Miloš Kratochvíl 49088025	Lukov + Štěpánov	8,761	0,000	0,000	0,000	0,000	-0,044	0,000	1,11	0,097	-	0,097
Obec Dudín 00488623	VODAK Humpolec, s.r.o. 49050541	Dudín	8,554	0,003	0,000	0,000	0,000	0,000	0,003	1,11	0,095	-	0,092
Obec Bratřice 00247871	VoKa - ekologické stavby, spol. s r.o. 46680331	Vodojem Bratřice	9,870	0,020	0,000	0,000	0,000	-0,002	0,018	1,11	0,110	-	0,092
PAFRA s.r.o. 25713442	Ing. Josef Jesch, CSc. 41573889	Rohlenka	7,840	0,000	0,000	0,065	0,000	-0,037	0,028	1,51	0,119	-	0,090
Město Český Těšín 00297437	Leonard Podzemný 11561998	Horní Žukov	5,742	0,058	0,000	0,030	0,000	-0,154	0,000	1,54	0,088	-	0,088
Obec Chlumy 00574325	KANALIZACE A VODOVODY Starý Plzeňec, a. s. 61778079	Chlumy	7,368	0,000	0,000	0,000	0,000	-0,276	0,000	1,11	0,082	-	0,082
Obec Břežany 00573396	Šumavské vodovody a kanalizace a.s. 25232100	Břežany	7,261	0,000	0,000	0,000	0,000	0,000	0,000	1,11	0,081	-	0,081
Obec Buřenice 00512265	VoKa - ekologické stavby, spol. s r.o. 46680331	Buřenice, Babice, Radějov	6,929	0,010	0,000	0,000	0,000	-0,031	0,000	1,11	0,077	-	0,077
Obec Želnavo 00583154	AQUAŠUMAVA s.r.o. 64832911	Želnavo	5,811	0,062	0,000	0,094	0,000	-0,147	0,009	1,46	0,085	-	0,076
Obec Olešná 00515761	VoKa - ekologické stavby, spol. s r.o. 46680331	Olešná	6,732	0,016	0,000	0,000	0,000	-0,296	0,000	1,11	0,075	-	0,075

Benchmarking vlastnických subjektů 2017

Kanalizace - Oddílný model provozování - skupina V.

(hodnota infrastrukturního majetku 1 000 001 Kč - 10 000 000 Kč)

Vlastník a zároveň příjemce a IČO	Provozovatel a IČO	Pro místo	Hodnota VIM (mil. Kč)	Odpisy (mil. Kč)	Prostředky obnovy VIM (mil. Kč)	Opravy (mil. Kč)	Podíl z kladného kalkulačního zisku na rozvoj a obnovu (mil. Kč)	Záporný kalkulační zisk (mil. Kč)	Celkové generované prostředky na obnovu VIM (mil. Kč)	%OBV	Výše minimálních prostředků na obnovu majetku (mil. Kč)	Pokrytí obnovy VIM (+/-)	Min. chybějící prostředky na obnovu majetku (mil. Kč)
Obec Žirov 00515914	VoKa - ekologické stavby, spol. s r.o. 46680331	Žirov	6,416	0,004	0,000	0,000	0,000	-0,014	0,000	1,11	0,071	-	0,071
Obec Nehodiv 43313884	Šumavské vodovody a kanalizace a.s. 25232100	Nehodiv	5,855	0,000	0,000	0,005	0,000	0,000	0,005	1,11	0,065	-	0,060
Obec Proseč 00511285	VoKa - ekologické stavby, spol. s r.o. 46680331	Proseč	5,141	0,006	0,000	0,000	0,000	-0,006	0,000	1,11	0,057	-	0,057
Město Kamenice nad Lipou 00248380	VODAK Humpolec, s.r.o. 49050541	Vodná	5,066	0,000	0,000	0,000	0,000	0,000	0,000	1,11	0,056	-	0,056
Obec Švábov 47367105	VoKa - ekologické stavby, spol. s r.o. 46680331	Švábov	5,002	0,000	0,914	0,005	0,000	-0,924	0,000	1,11	0,056	-	0,056
Obec Čelistná 47248971	Obec Mezná 47248955	Čelistná	5,001	0,001	0,000	0,000	0,000	0,000	0,001	1,11	0,056	-	0,054
Obec Vlkanov 00572233	P R A V E S, spol. s r.o. 18230547	Vlkanov	4,772	0,000	0,000	0,000	0,000	-0,006	0,000	1,11	0,053	-	0,053
Obec Střítež 00511510	VoKa - ekologické stavby, spol. s r.o. 46680331	Střítež	4,680	0,031	0,000	0,008	0,000	-0,042	0,000	1,11	0,052	-	0,052
Obec Komorovice 00248436	VoKa - ekologické stavby, spol. s r.o. 46680331	Komorovice	5,672	0,012	0,000	0,000	0,000	0,000	0,012	1,11	0,063	-	0,051
Obec Putimov 00515965	VoKa - ekologické stavby, spol. s r.o. 46680331	Putimov	7,705	0,038	0,000	0,003	0,000	-0,003	0,038	1,11	0,086	-	0,048
Obec Soběšice 00256072	AQUAŠUMAVA s.r.o. 64832911	Soběšice VKV	6,388	0,028	0,000	0,000	0,000	0,000	0,028	1,11	0,071	-	0,043
Obec Dolní Přím 00268747	OVLAB spol. s r.o. 64254313	Obec Dolní Přím	6,588	0,000	0,000	0,016	0,017	0,000	0,033	1,11	0,073	-	0,041
Obec Bělá 00512249	Vodotechnické služby s.r.o. 26048477	Bělá	3,565	0,000	0,000	0,000	0,000	0,000	0,000	1,11	0,040	-	0,040
Obec Důl 47248998	VoKa - ekologické stavby, spol. s r.o. 46680331	Důl	3,000	0,000	0,000	0,000	0,000	0,000	0,000	1,11	0,033	-	0,033
Obec Mnichov 00572225	P R A V E S, spol. s r.o. 18230547	Mnichov	2,750	0,000	0,000	0,000	0,000	0,000	0,000	1,11	0,031	-	0,031
Obec Zachotín 00515809	VoKa - ekologické stavby, spol. s r.o. 46680331	Častonín	2,753	0,000	0,000	0,000	0,000	0,000	0,000	1,11	0,031	-	0,030
Obec Dolní Přím 00268747	OVLAB spol. s r.o. 64254313	NIVA s.r.o.	6,912	0,000	0,000	0,031	0,033	0,000	0,064	1,11	0,077	-	0,013
SKIMU, a.s. 28211073	Vodohospodářské služby RT, s.r.o. 27461556	Horní Malá Úpa	4,720	0,024	0,000	0,000	0,026	0,000	0,050	1,32	0,062	-	0,012
Obec Nová Buková 00583511	VoKa - ekologické stavby, spol. s r.o. 46680331	Obec Nová Buková	7,775	0,022	0,000	0,144	0,000	0,000	0,166	1,11	0,086	+	0,000
Obec Prostřední Bečva 00304221	Kanalizace Bečva s.r.o. 04508700	Prostřední Bečva	5,518	0,005	0,611	0,000	0,000	0,000	0,615	1,11	0,061	+	0,000
FALCO PRIM s.r.o. 25782070	1. SčV, a.s. 47549793	Tehov - Hačálka	3,588	0,000	0,166	0,000	0,000	0,000	0,166	1,11	0,040	+	0,000

Vysvětlivky:

+ pokrývá obnovu VIM

- nepokrývá obnovu VIM

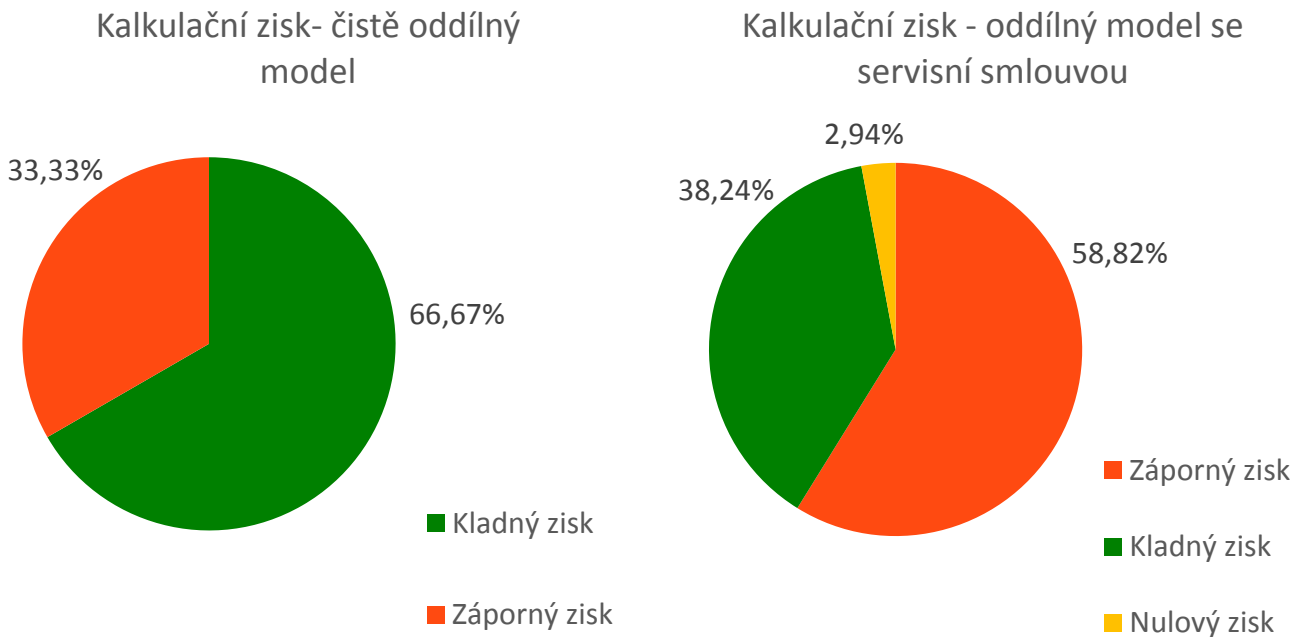
Pozn.: Při stanovení teoretické minimální výše prostředků na obnovu se nebere do úvahy plátcovství DPH vlastníka infrastrukturního majetku.

Benchmarking vlastnických subjektů 2017

Kanalizace - Oddílný model provozování - skupina V.

(hodnota infrastrukturního majetku 1 000 001 Kč - 10 000 000 Kč)

Používání kladného kalkulačního zisku jako součásti ceny pro stočné je silně ovlivněno modelem provozování. Z grafů uvedených níže je patrné, že podíl kladného kalkulačního zisku u Porovnání s čistě oddílným modelem provozování (66,67 %) je vyšší než podíl kladného kalkulačního zisku v případě provozování formou servisních smluv (38,24 %). V případě čistě oddílného modelu provozování představuje kalkulační zisk odměnu provozovatele a výše zisku vlastníka VIM je zahrnuta v nájemném, v případě provozování formou servisních smluv je kalkulační zisk nejen odměnou vlastníka VIM, ale často i nástrojem na úpravu výše ceny. Zisk provozovatele je součástí kalkulační položky 5.2 Ostatní provozní náklady externí a nepodléhá pravidlům cenového výměru MF, tj. jeho výše nepodléhá regulaci.



V tabulce níže jsou uvedena Porovnání se záporným ziskem pro oddílný model se servisní smlouvou. V těchto případech dochází k dotování provozování a obnovy VIM jejím vlastníkem. Nejvyšší záporný zisk v dané skupině vykazuje Porovnání pro místo Obec Švábov.

Vlastník a IČO	Provozovatel a IČO	Pro místo	Záporný kalkulační zisk (mil. Kč)
Obec Švábov 47367105	VoKa - ekologické stavby, spol. s r.o. 46680331	Švábov	-0,924
Obec Velký Rybník 00515931	VoKa - ekologické stavby, spol. s r.o. 46680331	Velký Rybník	-0,817
Obec Olešná 00515761	VoKa - ekologické stavby, spol. s r.o. 46680331	Olešná	-0,296
Obec Chlumy 00574325	KANALIZACE A VODOVODY Starý Plzenec, a. s. 61778079	Chlumy	-0,276
Město Český Těšín 00297437	Leonard Podzemní 11561998	Horní Žukov	-0,154
Obec Želnavo 00583154	AQUAŠUMAVA s.r.o. 64832911	Želnavo	-0,147
Obec Soběšice 00256072	AQUAŠUMAVA s.r.o. 64832911	Soběšice ČOV	-0,065
Město Červená Řečice 00248045	VODAK Humpolec, s.r.o. 49050541	Popelištná	-0,060
Obec Lukov 00832081	Miloš Kratochvíl 49088025	Lukov + Štěpánov	-0,044
Obec Střítež 00511510	VoKa - ekologické stavby, spol. s r.o. 46680331	Střítež	-0,042
PAFRA s.r.o. 25713442	Ing. Josef Jesch, CSc. 41573889	Rohlenka	-0,037
Obec Buřenice 00512265	VoKa - ekologické stavby, spol. s r.o. 46680331	Buřenice, Babice, Radějov	-0,031
Obec Žirov 00515914	VoKa - ekologické stavby, spol. s r.o. 46680331	Žirov	-0,014
Obec Proseč 00511285	VoKa - ekologické stavby, spol. s r.o. 46680331	Proseč	-0,006
Obec Vlkanov 00572233	P R A V E S, spol. s r.o. 18230547	Vlkanov	-0,006
Obec Putimov 00515965	VoKa - ekologické stavby, spol. s r.o. 46680331	Putimov	-0,003
Obec Bratřice 00247871	VoKa - ekologické stavby, spol. s r.o. 46680331	Vodojem Bratřice	-0,002

Průměrná cena pro stočné u Porovnání s čistě oddílným modelem s dosaženou minimální výší prostředků obnovy vychází 53,85 Kč/m³. U Porovnání s čistě oddílným modelem, která negenerují dostatečné množství prostředků na obnovu, vychází průměrná cena 30,89 Kč/m³. Teoretická cena pro stočné při pokrytí prostředků obnovy a nulovém zisku u těchto Porovnání činí 60,71 Kč/m³. Z porovnání těchto údajů je zřejmé, že pro dosažení teoretické minimální výše prostředků obnovy, cena pro stočné by se musela téměř zdvojnásobit (za předpokladu, že nedojde k porušení cenových předpisů). Zajímavým ukazatelem u těchto Porovnání jsou chybějící prostředky obnovy na m³. V této skupině se pohybují v rozmezí 0,86 - 292,25 Kč. Zvýšení ceny pro stočné ve výši několika Kč by nemělo být pro konečné odběratele významnou zátěží a nezbývá než jej doporučit. U zvýšení v řádech desítek Kč je pak nutné zvažovat sociální únosnost výsledné ceny. Nejvyšší cena z Porovnání s čistě oddílným modelem ve výši 120,72 Kč/m³ je uvedena na Porovnání vlastníka Mudr. Olga Bisová (provozovatel Severočeské vodovody a kanalizace, a.s.). V roce 2017 zde byla minimální výše prostředků na obnovu pokryta v dostatečné výši v nájemném a v opravách.

Průměrná cena pro stočné u Porovnání ve skupině používajících pro provozování servisní smlouvu s dosaženou minimální výší prostředků potřebných na obnovu VIM je 49,37 Kč/m³. U Porovnání, která negenerují minimální výší prostředků na obnovu, vychází průměrná cena pouhých 10,94 Kč/m³. Teoretická cena pro stočné při pokrytí prostředků obnovy a nulovém zisku u těchto Porovnání činí 44,64 Kč/m³. Z porovnání těchto údajů je zřejmé, že průměrné zvýšení ceny pro Porovnání, která negenerují dostatečné množství prostředků na obnovu je 33,70 Kč/m³ za předpokladu, že nedojde k porušení cenových předpisů. Zajímavým ukazatelem u těchto Porovnání jsou chybějící prostředky obnovy na m³. V této skupině se pohybují v rozmezí 0,98 - 92,09 Kč. Zvýšení ceny pro stočné ve výši několika Kč by nemělo být pro konečné odběratele významnou zátěží a nezbývá než jej doporučit. U zvýšení v řádech desítek Kč je pak nutné zvažovat sociální únosnost výsledné ceny. Nejvyšší cena z Porovnání se servisní smlouvou ve výši 88,05 Kč/m³ je na Porovnání vlastníka FALCO PRIM s.r.o. (provozovatel 1. SčV a.s.), pokrytí minimální výše prostředků na obnovu bylo rovněž dosaženo, a to zejména prostředky generovanými v kalkulační položce 4.4 Prostředky obnovy VIM.

V následující tabulce jsou uvedeny dvě Porovnání, která vykázala nulovou cenu pro stočné, což znamená, že stočné není nefakturováno a lze předpokládat, že provoz i obnova VIM je financována z jiných zdrojů. Protože v případě obou Porovnání je na řádku 20. tvorba a čerpání prostředků na obnovu uvedena nulová hodnota, nelze tento předpoklad potvrdit.

Vlastník a IČO	Provozovatel a IČO	Pro místo	Cena pro stočné (Kč/m ³)
Obec Buřenice 00512265	VoKa - ekologické stavby, spol. s r.o. 46680331	Buřenice, Babice, Radějov	0,00
Obec Chlumy 00574325	KANALIZACE A VODOVODY Starý Plzenec, a. s. 61778079	Chlumy	0,00

V následující tabulce je uveden seznam Porovnání pro čistě oddílný model, na kterých bylo vykázáno nulové, případně záporné nájemné.

Vlastník a IČO	Provozovatel a IČO	Pro místo	Nájemné (mil. Kč)
Obec Líšná 00599557	NEMMOOVI, s.r.o. 25547291	ČOV a kanalizace Líšná	-0,076
Obec Březejc 00842435	NEMMOOVI, s.r.o. 25547291	Kanalizace Březejc	-0,001
JUDr. Ing. Ladislav Samohýl 00000000	SERVIS-TRANSPORT-TECHNIK a.s. 25510398	SERVIS-TRANSPORT-TECHNIK a.s.	0,000
Obec Otov 00572268	P R A V E S, spol. s r.o. 18230547	Otov	0,000
Obec Březová-Oleško 44684983	1. SčV, a.s. 47549793	Březová - Oleško	0,000
WORLD HOUSE s.r.o. 27129799	VaK Zápy, s.r.o. 47544511	World House - Královice	0,000
Nanotherapeutics Bohumil s.r.o. 03699358	VODOS s.r.o. 47538457	490 Bohumil	0,000
Obec České Meziříčí 00274810	Technické služby České Meziříčí s.r.o. 28824148	2017 České meziříčí 2	0,000

Vlastník a IČO	Provozovatel a IČO	Pro místo	Nájemné (mil. Kč)
Městys Netvořice 00232360	Vodohospodářská společnost Benešov, s.r.o. 47535865	Netvořice	0,000
Charita Jeseník 60339241	Obec Bílá Voda 00302341	Bílá Voda	0,000
Obec Svojkovice 00573892; Ředitelství silnic a dálnic ČR 65993390	Václav Vonásek 18734987	Svojkovice - borges	0,000

Na řádku č. 20 Porovnání bylo celkem za skupinu od roku 2009 vytvořeno 5,44 mil. Kč prostředků na financování obnovy VIM a čerpáno 4,96 mil. Kč. Za rok 2017 bylo ve skupině vytvořeno 0,65 mil. Kč prostředků na financování obnovy VIM. Uvedená hodnota pokrývá jen 14,48 % vypočtené minimální výše prostředků na obnovu VIM stanovené postupem (viz kapitola 2.2), která by měla být 4,49 mil. Kč za rok. V roce 2017 bylo na obnovu čerpáno 1,09 mil. Kč pocházejících ze stočného a ostatních zdrojů. Na 32 Porovnáních byly uvedeny nulové všechny čtyři položky řádku 20. Je otázkou, zda mají tito vlastníci vypracovaný Plán financování obnovy.

7.5.4 Seznam analyzovaných vlastníků

Vlastník a IČO	Provozovatel a IČO	Pro místo	Hodnota majetku (mil. Kč)	Skupina (vlastnický BM)
Obec Březová-Oleško 44684983	1. SčV, a.s. 47549793	Březová - Oleško	3,172	V.skupina (>1 mil.Kč)
FALCO PRIM s.r.o. 25782070	1. SčV, a.s. 47549793	Tehov - Hačálka	3,588	V.skupina (>1 mil.Kč)
Obec Běšiny 00255211	AQUAŠUMAVA s.r.o. 64832911	Běšiny	8,079	V.skupina (>1 mil.Kč)
Obec Soběšice 00256072	AQUAŠUMAVA s.r.o. 64832911	Soběšice ČOV	9,339	V.skupina (>1 mil.Kč)
Obec Soběšice 00256072	AQUAŠUMAVA s.r.o. 64832911	Soběšice VKV	6,388	V.skupina (>1 mil.Kč)
Obec Želnavá 00583154	AQUAŠUMAVA s.r.o. 64832911	Želnavá	5,811	V.skupina (>1 mil.Kč)
ALTOL COMPANY CZ, a.s. 24749273	BARACOM a. s. 63079763	Chotětov	4,195	V.skupina (>1 mil.Kč)
Vírský oblastní vodovod, sdružení měst, obcí a svazků obcí 60552662	Brněnské vodárny a kanalizace, a.s. 46347275	obec Švařec	7,936	V.skupina (>1 mil.Kč)
AVALON Racing s.r.o. 26089718	ČEVAK a.s. 60849657	Kájov - Staré Dobrkovice	6,367	V.skupina (>1 mil.Kč)
Správa železniční dopravní cesty, státní organizace 70994234	ČEVAK a.s. 60849657	SŽDC	4,401	V.skupina (>1 mil.Kč)
BV Development Stěžery s.r.o. 28779592	ČOV Stěžery Višňová, z.s. 05541131	Stěžery	5,238	V.skupina (>1 mil.Kč)
Město Domažlice 00253316; Obec Zahořany 00253880; Ing. Jitka Rubášová 00000000	Chodské vodárny a kanalizace, a.s. 49788761	Bořice	3,366	V.skupina (>1 mil.Kč)
PAFRA s.r.o. 25713442	Ing. Josef Jesch, CSc. 41573889	Rohlenka	7,840	V.skupina (>1 mil.Kč)
Obec Chlumy 00574325	KANALIZACE A VODOVODY Starý Plzenec, a. s. 61778079	Chlumy	7,368	V.skupina (>1 mil.Kč)
Obec Prostřední Bečva 00304221	Kanalizace Bečva s.r.o. 04508700	Prostřední Bečva	5,518	V.skupina (>1 mil.Kč)
Město Český Těšín 00297437	Leonard Podzemní 11561998	Horní Žukov	5,742	V.skupina (>1 mil.Kč)
Obec Lukov 00832081	Miloš Kratochvíl 49088025	Lukov + Štěpánov	8,761	V.skupina (>1 mil.Kč)
Obec Líšná 00599557	NEMMOOVI, s.r.o. 25547291	ČOV a kanalizace Líšná	5,258	V.skupina (>1 mil.Kč)
Obec Březejc 00842435	NEMMOOVI, s.r.o. 25547291	Kanalizace Březejc	9,250	V.skupina (>1 mil.Kč)
Obec Pokojov 00599697	NEMMOOVI, s.r.o. 25547291	Kanalizace Pokojov	4,320	V.skupina (>1 mil.Kč)
Charita Jeseník 60339241	Obec Bílá Voda 00302341	Bílá Voda	9,000	V.skupina (>1 mil.Kč)
Obec Čelistná 47248971	Obec Mezná 47248955	Čelistná	5,001	V.skupina (>1 mil.Kč)
Obec Dolní Přím 00268747	OVLAB spol. s r.o. 64254313	NIVA s.r.o.	6,912	V.skupina (>1 mil.Kč)
Obec Dolní Přím 00268747	OVLAB spol. s r.o. 64254313	Obec Dolní Přím	6,588	V.skupina (>1 mil.Kč)
Obec Mnichov 00572225	P R A V E S, spol. s r.o. 18230547	Mnichov	2,750	V.skupina (>1 mil.Kč)
Obec Otov 00572268	P R A V E S, spol. s r.o. 18230547	Otov	5,935	V.skupina (>1 mil.Kč)
Obec Vlkanov 00572233	P R A V E S, spol. s r.o. 18230547	Vlkanov	4,772	V.skupina (>1 mil.Kč)
Obec Bohdalovice 00475785	PRVOK s.r.o. 28128257	Bohdalovice	8,543	V.skupina (>1 mil.Kč)
JUDr. Ing. Ladislav Samohýl 00000000	SERVIS-TRANSPORT-TECHNIK a.s. 25510398	SERVIS-TRANSPORT-TECHNIK a.s.	3,350	V.skupina (>1 mil.Kč)
Mudr. Olga Bisová 00000000	Severočeské vodovody a kanalizace, a.s. 49099451	Vysoký Svah	4,630	V.skupina (>1 mil.Kč)
Obec Studenec 00290513	Služby obce Studenec, s.r.o. 03806472	Studenec	8,896	V.skupina (>1 mil.Kč)
Obec Břežany 00573396	Šumavské vodovody a kanalizace a.s. 25232100	Břežany	7,261	V.skupina (>1 mil.Kč)
Obec Nehodiv 43313884	Šumavské vodovody a kanalizace a.s. 25232100	Nehodiv	5,855	V.skupina (>1 mil.Kč)

Benchmarking vlastnických subjektů 2017

Kanalizace - Oddílný model provozování - skupina V.

(hodnota infrastrukturního majetku 1 000 001 Kč - 10 000 000 Kč)

Vlastník a IČO	Provozovatel a IČO	Pro místo	Hodnota majetku (mil. Kč)	Skupina (vlastnický BM)
Obec České Meziříčí 00274810	Technické služby České Meziříčí s.r.o. 28824148	2017 České meziříčí 2	5,704	V.skupina (>1 mil.Kč)
Obec Vestec 00507644	Technické služby Dolnobřežanska, s.r.o. 03711617	Vestec ZÓNA 2	5,927	V.skupina (>1 mil.Kč)
NA KOPCI s.r.o. 03650995	TVIGERA Invest a.s. 04810279	Pustevny 7-12/2017	5,187	V.skupina (>1 mil.Kč)
Obec Svojkovice 00573892; Ředitelství silnic a dálnic ČR 65993390	Václav Vonásek 18734987	Svojkovice - borges	4,072	V.skupina (>1 mil.Kč)
WORLD HOUSE s.r.o. 27129799	VaK Zápy, s.r.o. 47544511	World House - Královice	4,146	V.skupina (>1 mil.Kč)
Aeroklub Moravská Třebová, z.s. 00528111	VHOS, a. s. 48172901	Aeroklub Moravská Třebová	1,207	V.skupina (>1 mil.Kč)
Obec Dudín 00488623	VODAK Humpolec, s.r.o. 49050541	Dudín	8,554	V.skupina (>1 mil.Kč)
Město Červená Řečice 00248045	VODAK Humpolec, s.r.o. 49050541	Popelištná	9,812	V.skupina (>1 mil.Kč)
Město Kamenice nad Lipou 00248380	VODAK Humpolec, s.r.o. 49050541	Vodná	5,066	V.skupina (>1 mil.Kč)
Městys Netvořice 00232360	Vodohospodářská společnost Benešov, s.r.o. 47535865	Netvořice	4,166	V.skupina (>1 mil.Kč)
SKIMU, a.s. 28211073	Vodohospodářské služby RT, s.r.o. 27461556	Horní Malá Úpa	4,720	V.skupina (>1 mil.Kč)
Obec Chotutice 00235393	VODOS s.r.o. 47538457	350 Chotutice	6,655	V.skupina (>1 mil.Kč)
Nanotherapeutics Bohumil s.r.o. 03699358	VODOS s.r.o. 47538457	490 Bohumile	1,949	V.skupina (>1 mil.Kč)
Obec Bělá 00512249	Vodotechnické služby s.r.o. 26048477	Bělá	3,565	V.skupina (>1 mil.Kč)
Obec Mezouň 00233587; Obec Nučice 00233668	Vodovody a kanalizace Beroun, a.s. 46356975	Mezouň	8,762	V.skupina (>1 mil.Kč)
Obec Buřenice 00512265	VoKa - ekologické stavby, spol. s r.o. 46680331	Buřenice, Babice, Radějov	6,929	V.skupina (>1 mil.Kč)
Obec Zachotín 00515809	VoKa - ekologické stavby, spol. s r.o. 46680331	Častonín	2,753	V.skupina (>1 mil.Kč)
Obec Důl 47248998	VoKa - ekologické stavby, spol. s r.o. 46680331	Důl	3,000	V.skupina (>1 mil.Kč)
Obec Komorovice 00248436	VoKa - ekologické stavby, spol. s r.o. 46680331	Komorovice	5,672	V.skupina (>1 mil.Kč)
Obec Nová Buková 00583511	VoKa - ekologické stavby, spol. s r.o. 46680331	Obec Nová Buková	7,775	V.skupina (>1 mil.Kč)
Obec Olešná 00515761	VoKa - ekologické stavby, spol. s r.o. 46680331	Olešná	6,732	V.skupina (>1 mil.Kč)
Obec Proseč 00511285	VoKa - ekologické stavby, spol. s r.o. 46680331	Proseč	5,141	V.skupina (>1 mil.Kč)
Obec Putimov 00515965	VoKa - ekologické stavby, spol. s r.o. 46680331	Putimov	7,705	V.skupina (>1 mil.Kč)
Obec Střítež 00511510	VoKa - ekologické stavby, spol. s r.o. 46680331	Střítež	4,680	V.skupina (>1 mil.Kč)
Obec Švábov 47367105	VoKa - ekologické stavby, spol. s r.o. 46680331	Švábov	5,002	V.skupina (>1 mil.Kč)
Obec Velký Rybník 00515931	VoKa - ekologické stavby, spol. s r.o. 46680331	Velký Rybník	9,385	V.skupina (>1 mil.Kč)
Obec Bratřice 00247871	VoKa - ekologické stavby, spol. s r.o. 46680331	Vodojem Bratřice	9,870	V.skupina (>1 mil.Kč)
Obec Žirov 00515914	VoKa - ekologické stavby, spol. s r.o. 46680331	Žirov	6,416	V.skupina (>1 mil.Kč)

7.6 Benchmarking vlastnických subjektů 2017

Kanalizace - Oddílný model provozování - skupina VI. (hodnota infrastrukturního majetku 1 - 1 000 000 Kč)

7.6.1 Charakteristika skupiny

Ve skupině je zařazeno pouze jedno Porovnání, a to pro čistě oddílný model provozování VIM. Hodnota vlastněného VIM v daném Porovnání vypočtené podle orientačních ukazatelů je 0,64 mil. Kč. Na kanalizační síť o délce 0,19 km bylo v roce 2017 připojeno 46 osob.

Dané Porovnání má dva vlastníky, konkrétně obec Svojkovice (komunální vlastník) a Ředitelství silnic a dálnic (státní vlastník).

Hlavní sledované ukazatele

Označení ukazatele	Název ukazatele	Obec Svojkovice 00573892; Ředitelství silnic a dálnic ČR 65993390 (Václav Vonásek 18734987)
Stav majetku		
ZK04	Kanalizační stoky, celková délka (km)	0,19
ZK10	Poruchy na stokové síti, počet (ks)	0,00
KOM01	Počet poruch na 1 km stokové sítě (ks/km)	0,00
ZK32	Požizovací cena objektů kanalizace podle orientačních ukazatelů (tis. Kč)	491,47
ZKč33	Požizovací cena objektů ČOV podle orientačních ukazatelů (tis. Kč)	152,30
KOM00	Požizovací cena objektů kanalizace + ČOV podle orientačních ukazatelů (tis. Kč)	643,77
ZKC59	F. Vypouštěné odpadní vody do stokové sítě - bez vod srážkových (mil. m ³)	0,0037
ZKC60	H. Voda srážková fakturovaná (mil. m ³)	0,00
KV00	Množství fakturované odpadní vody včetně vod srážkových (mil. m ³)	0,0037
Obnova majetku		
ZKC47	4.1 Odpisy (mil. Kč)	0,01
ZKC48	4.2 Opravy infrastrukturního majetku (mil. Kč)	0,01
ZKC49	4.3 Nájem infrastrukturního majetku (mil. Kč)	0,00
ZKC50	4.4 Prostředky obnovy infrastrukturního majetku (mil. Kč)	0,00
ZKC64	15. Podíl ze zisku na rozvoj a obnovu VIM (mil. Kč)	0,00
KOM03	Podíl generovaných prostředků na obnovu a rozvoj a hodnoty infrastrukturního majetku (%)	0,78
KOM13	Chybějící prostředky obnovy VIM (do minima KOM11) (tis. Kč)	3,24
KOM14	Chybějící prostředky obnovy VIM (do minima KOM11) na 1m ³ odpadní fakturované vody vč. vody srážkové (Kč/m ³)	0,87
KOM18	Hodnota infrastrukturního majetku na 1m ³ odpadní fakturované vody vč. vody srážkové (Kč/m ³)	172,45
ZKC65	20. Prostředky obnovy - tvorba celkem od roku 2009 (mil. Kč)	0,00
ZKC66	20. Prostředky obnovy - čerpání celkem od roku 2009 (mil. Kč)	0,00
ZKC67	20. Prostředky obnovy - tvorba v daném roce (mil. Kč)	0,00
ZKC68	20. Prostředky obnovy - čerpání v daném roce (mil. Kč)	0,00
KE06	Nájem k hodnotě infrastrukturního majetku (%)	0,00
Doplňující		
ZKC61	11. Jednotkové náklady (Kč/m ³)	14,73
ZKC34	18. Cena pro stočné (Kč/m ³)	21,19
KE09	Teoretická cena pro stočné při pokrytí prostředků obnovy a nulovém zisku - oddílný model (Kč/m ³)	15,59
ZKC62	13. Kalkulační zisk (mil. Kč)	0,02
KE00	Stočné celkem (tis. Kč)	79,10

7.6.2 Stav majetku

Na kanalizačních stokách o délce 0,19 km nebyly v roce 2017 hlášeny žádné poruchy. V Porovnání jsou do ceny pro stočné započteny náklady v kalkulační položce 4.2 Opravy infrastrukturního majetku ve výši 5 tis. Kč. Je možné, že se jednalo např. o náklady na plánované opravy technologie.

Kanalizační sítě skupiny bylo odvedeno 3,73 tis. m³ vody odpadní. Cena pro stočné je pro dané místo 21,19 Kč/m³. Celkové stočné činilo 79,10 tis. Kč.

7.6.3 Obnova majetku

Pro hodnocení tvorby prostředků obnovy ve stočném byla stanovena potřebná výše prostředků pokrývající obnovu VIM podle hodnoty majetku uváděné ve VÚME (viz kapitola 2.2). Stáří VIM nebylo bráno v úvahu, jelikož tato informace nebyla při analýze k dispozici. Vypočtená hodnota pokrývající obnovu majetku pro daný rok se tak může lišit od skutečné hodnoty stanovené v plánu financování obnovy, se kterou pracují jednotlivé vlastnické subjekty. Tato vypočtená hodnota minimální teoretické výše prostředků pokrývající obnovu VIM byla porovnána s hodnotou vytvořených prostředků na obnovu VIM pro každé Porovnání.

Dle údajů, které má MZe k dispozici lze konstatovat, že u výše zmiňovaného Porovnání nepostačují vlastníků generované zdroje (nájem + opravy + podíl z kladného kalkulačního zisku na rozvoj a obnovu v případě čistě oddílného modelu) na pokrytí teoretické minimální výše prostředků obnovy.

Jak ukazuje následující tabulka, v případě daného Porovnání lze považovat vztah vlastníků a provozovatele za nevyvážený z důvodu nulové výše nájemného. Do ceny pro stočné jsou započítány náklady na opravy (činí 5 tis. Kč), které mohou do určité míry nahrazovat nájemné. Kromě toho, že vlastníci vědomě nevyužívají možnost generování prostředků obnovy z nájemného, ani celková výše oprav nepokrývá minimální prostředky na obnovu VIM. Do pokrytí minimální teoretické výše prostředků na obnovu VIM jim chybí 3,24 tis. Kč

Pokrytí obnovy majetku - čistě oddílný model

Vlastník a IČO	Provozovatel a zároveň příjemce a IČO	Pro místo	Hodnota VIM (mil. Kč)	Nájemné (mil. Kč)	Opravy (mil. Kč)	Podíl z kladného kalkulačního zisku na rozvoj a obnovu (mil. Kč)	Celkové generované prostředky na obnovu VIM (mil. Kč)	% _{OBN}	Výše minimálních prostředků na obnovu majetku (mil. Kč)	Pokrytí obnovy VIM (+/-)	Min. chybějící prostředky na obnovu majetku (mil. Kč)
Obec Svojkovice 00573892; Ředitelství silnic a dálnic ČR 65993390	Václav Vonásek 18734987	Svojkovice	0,644	0,000	0,005	0,000	0,005	1,28	0,008	-	0,003

Vysvětlivky:

+ pokrývá obnovu VIM

- nepokrývá obnovu VIM

Pozn.: Při stanovení teoretické minimální výše prostředků na obnovu se nebere do úvahy plátcovství DPH vlastníka infrastrukturního majetku.

V případě čistě oddílného modelu provozování představuje kalkulační zisk odměnu provozovatele a výše zisku vlastníka VIM je zahrnuta v nájemném. Při nulové výši nájemného dochází k dotování provozování VIM jejím vlastníkem. Kalkulační zisk ve výši 24 131 Kč je odměnou provozovatele, kterým je soukromá osoba Václav Vonásek.

Analýzované Porovnání neobsahuje informaci o tvorbě prostředků na obnovu VIM (řádek 20. Porovnání). Může se jednat o chybu při sestavování Porovnání nebo o nezodpovědný přístup vlastníků VIM k tvorbě prostředků na obnovu. Podle výpočtů by vlastníci měli ročně zajistit minimální tvorbu prostředků na obnovu VIM ve výši 8,24 tis. Kč. Tato částka by byla pokryta, kdyby byla cena pro stočné zvýšena o 0,87 Kč/m³, což je částka, která neznamená velké zatížení konečných odběratelů.

7.6.4 Seznam analyzovaných vlastníků

<i>Vlastník a IČO</i>	<i>Provozovatel a IČO</i>	<i>Pro místo</i>	<i>Hodnota majetku (mil. Kč)</i>	<i>Skupina (vlastnický BM)</i>
Obec Svojkovice 00573892; Ředitelství silnic a dálnic ČR 65993390	Václav Vonásek 18734987	Svojkovice	0,644	VI.skupina (<1 mil.Kč)

8. Skupiny s kombinovaným modelem provozování - KANALIZACE

8.1 Benchmarking vlastnických subjektů 2017

Kanalizace - Kombinovaný model provozování - skupina I. (hodnota infrastrukturního majetku 10 000 000 000 Kč a více)

8.1.1 Charakteristika skupiny

V této skupině se nacházejí tři Porovnání, a to Porovnání pro místo A 1 SmVaK + A 13 Kanál Rychvald + A 14 Kanál Albrechtice + A 21 Kanál Dolní Domaslavice (dále jen A1 A13 A14 A21) vlastníků Severomoravské vodovody a kanalizace Ostrava, a. s. atd. s provozovatelem Severomoravské vodovody a kanalizace Ostrava a.s. Dále je to Porovnání pro místo Ostrava s vlastníkem Statutární město Ostrava, Ostravské vodárny a kanalizace a. s. atd. a provozovatelem Ostravské vodárny a kanalizace a. s. a Porovnání pro místo Statutární město Brno vlastníka Statutární město Brno, Brněnské vodárny a kanalizace, a. s. atd. s provozovatelem Brněnské vodárny a kanalizace, a. s. Celková hodnota VIM podle orientačních ukazatelů v této skupině činí 50,24 mld. Kč, z toho je hodnota objektů kanalizace 38,28 mld. Kč a objektů ČOV 11,96 mld. Kč. Celková délka kanalizačních sítí činí 3 226,78 km a prostřednictvím 112 212 přípojek obsluhuje 1 116 749 připojených obyvatel.

Při vzájemném srovnání těchto Porovnaní a s nimi souvisejících VÚPE a VÚME je vidět vliv zejména demografických a ekonomicko-geografických faktorů. Například na Porovnaní pro místo Statutární město Brno je vykázáno srovnatelní množství fakturovaných odpadních vod včetně srážkových jako na Porovnaní A1 A13 A14 A21 s podstatně kratší délkou kanalizační sítě, která po převedení na pořizovací cenu podle orientačních ukazatelů vykazuje přibližně stejnou hodnotu jako kanalizační síť související s Porovnaním A1 A13 A14 A21. Je to dáno tím, že Porovnaní pro místo Statutární město Brno kalkuluje cenu především pro koncové odběratele v městské a průmyslové zástavbě.

Mezi vlastníky VIM související s Porovnaními jsou ve všech případech zastoupeny všechny typy vlastnictví, tj. vlastníci komunální, soukromí, soukromí pod zahraniční kontrolou, fyzické osoby i státní instituce. Pokud by byla vzata v úvahu hodnota jimi vlastněného VIM, mají u Porovnaní pro místo Statutární město Brno a Ostrava významný vliv pravidla správy a řízení běžná v komunálním sektoru. U Porovnaní pro místo A1 A13 A14 A21 je největší vlastník soukromého charakteru pod zahraniční kontrolou.

Hlavní sledované ukazatele

Označení ukazatele	Název ukazatele	Severomoravské vodovody a kanalizace Ostrava a.s. 45193665; OSTREAL 2007 s.r.o. 27753514; Statutární město Karviná 00297534; atd. (Severomoravské vodovody a kanalizace Ostrava a.s. 45193665)	Statutární město Brno 44992785; Brněnské vodárny a kanalizace, a.s. 46347275; zastoupen panem Svatoplukem Krejčím 00000000; atd. (Brněnské vodárny a kanalizace, a.s. 46347275)	Statutární město Ostrava 00845451; Ostravské vodárny a kanalizace a. s. 45193673; DIAMO, státní podnik 00002739; atd. (Ostravské vodárny a kanalizace a. s. 45193673)
Stav majetku				
ZK04	Kanalizační stoky, celková délka (km)	1 480,18	874,86	871,74
ZK10	Poruchy na stokové síti, počet (ks)	437,00	58,00	99,00
KOM01	Počet poruch na 1 km stokové sítě (ks/km)	0,30	0,07	0,11
ZK32	Pořizovací cena objektů kanalizace podle orientačních ukazatelů (tis. Kč)	14 169 067,51	14 262 981,08	9 848 015,43

Označení ukazatele	Název ukazatele	Severomoravské vodovody a kanalizace Ostrava a.s. 45193665; OSTREAL 2007 s.r.o. 27753514; Statutární město Karviná 00297534; atd. (Severomoravské vodovody a kanalizace Ostrava a.s. 45193665)	Statutární město Brno 44992785; Brněnské vodárny a kanalizace, a.s. 46347275; zastoupen panem Svatoplukem Krejčím 00000000; atd. (Brněnské vodárny a kanalizace, a.s. 46347275)	Statutární město Ostrava 00845451; Ostravské vodárny a kanalizace a. s. 45193673; DIAMO, státní podnik 00002739; atd. (Ostravské vodárny a kanalizace a. s. 45193673)
ZKČ33	Požizovací cena objektů ČOV podle orientačních ukazatelů (tis. Kč)	5 082 309,77	3 072 000,00	3 801 859,60
KOM00	Požizovací cena objektů kanalizace + ČOV podle orientačních ukazatelů (tis. Kč)	19 251 377,28	17 334 981,08	13 649 875,03
ZKC59	F. Vypouštěné odpadní vody do stokové sítě - bez vod srážkových (mil. m ³)	21,66	22,80	14,74
ZKC60	H. Voda srážková fakturovaná (mil. m ³)	3,74	4,15	0,00
KV00	Množství fakturované odpadní vody včetně vod srážkových (mil. m ³)	25,40	26,95	14,74
Obnova majetku				
ZKC47	4.1 Odpisy (mil. Kč)	203,84	0,00	0,62
ZKC48	4.2 Opravy infrastrukturního majetku (mil. Kč)	14,24	103,96	69,35
ZKC49	4.3 Nájem infrastrukturního majetku (mil. Kč)	9,45	412,82	228,85
ZKC50	4.4 Prostředky obnovy infrastrukturního majetku (mil. Kč)	72,73	0,00	0,00
ZKC64	15. Podíl ze zisku na rozvoj a obnovu VIM (mil. Kč)	0,00	0,00	0,00
KOM03	Podíl generovaných prostředků na obnovu a rozvoj a hodnoty infrastrukturního majetku (%)	1,56	2,98	2,19
KOM13	Chybějící prostředky obnovy VIM (do minima KOM11) (tis. Kč)	0,00	0,00	0,00
KOM14	Chybějící prostředky obnovy VIM (do minima KOM11) na 1m ³ odpadní fakturované vody vč. vody srážkové (Kč/m ³)	0,00	0,00	0,00
KOM18	Hodnota infrastrukturního majetku na 1m ³ odpadní fakturované vody vč. vody srážkové (Kč/m ³)	757,99	643,35	925,92
ZKC65	20. Prostředky obnovy - tvorba celkem od roku 2009 (mil. Kč)	1 748,34	3 554,26	1 766,18
ZKC66	20. Prostředky obnovy - čerpání celkem od roku 2009 (mil. Kč)	1 760,48	4 445,63	1 771,75
ZKC67	20. Prostředky obnovy - tvorba v daném roce (mil. Kč)	143,57	560,69	220,21
ZKC68	20. Prostředky obnovy - čerpání v daném roce (mil. Kč)	167,16	665,84	171,29
KE06	Nájem k hodnotě infrastrukturního majetku (%)	0,05	2,38	1,68
Doplňující				
ZKC61	11. Jednotkové náklady (Kč/m ³)	24,71	31,37	29,65
ZKC34	18. Cena pro stočné (Kč/m ³)	32,45	33,62	34,17
KE11	Teoretická cena pro stočné při pokrytí prostředků obnovy a nulovém zisku - kombinovaný model (Kč/m ³)	24,71	31,37	29,65
ZKC62	13. Kalkulační zisk (mil. Kč)	196,59	60,69	66,68
KE00	Stočné celkem (tis. Kč)	824 158,84	905 892,04	503 734,14

8.1.2 Stav majetku

Celková délka kanalizačních stok ve skupině činí 3 226,78 km, celkem na VIM související s Porovnáními bylo vykázáno 594 poruch za rok, což znamená průměrně za skupinu 0,18 poruchy na km sítě. V porovnání s hodnotou vypočtenou za celou skupinu analyzovaných dat (viz kapitola 2.8), která činila 0,25 poruchy na km kanalizační sítě, se jedná o podprůměrnou hodnotu. Při srovnání počtu poruch na km kanalizační sítě byla nejvyšší hodnota spočtena u Porovnání pro místo A1 A13 A14 A21, a to 0,30 poruchy/km. Porovnání pro místo Ostrava vykazuje při srovnatelné délce kanalizačních stok o 41 poruch (tj. o 70,69 %) více než Porovnání pro místo Statutární město Brno. Zajímavé v této skupině je, že náklady na opravy VIM v kalkulační položce 4.2 s rostoucím počtem poruch klesají, a to velmi výrazně (viz tabulka Hlavní sledované ukazatele).

Kanalizačními sítí skupiny bylo odvedeno 67,08 mil. m³ odpadních vod včetně srážkových. Tržby za stočné celkem činily 2,23 mld. Kč. Průměrná cena pro stočné ve skupině činí 33,41 Kč/m³, přičemž rozdíl mezi nejvyšší a nejnižší cenou je 1,72 Kč.

8.1.3 Obnova majetku

U Porovnání s kombinovaným modelem provozování dochází ke generování prostředků obnovy ze stočného zahrnutím odpisů VIM, oprav VIM, nájemného, prostředků obnovy na ř. 4.4, podílem ze zisku na obnovu VIM do kalkulace ceny pro stočné nebo jsou naopak poníženy o záporný kalkulační zisk. Celkové takto generované prostředky na obnovu činily za skupinu 1,12 mld. Kč, z toho nájemné 651,12 mil. Kč, odpisy 204,46 mil. Kč a opravy 187,55 mil. Kč. Pro každé Porovnání byla spočtena minimální teoretická výše prostředků na obnovu (viz kapitola 2.2), která byla porovnána se skutečnými prostředky na obnovu generovanými ve stočném. Jak ukazuje níže uvedená tabulka, všechna Porovnání tuto teoretickou výši v daném roce převyšují. Podílí se na tom zejména kalkulační položka nájemné VIM. Zde je však nutné poznamenat, že MZe nemá k dispozici informace o tom, kolik prostředků z nájemného vlastníci vloží zpět do VIM formou její obnovy. Pouze na jednom Porovnání byla využita možnost tvořit prostředky obnovy prostřednictvím kalkulační položky 4.4, a to u Porovnání pro místo A1 A13 A14 A21.

Pokrytí obnovy majetku

Vlastníci a IČO	Provozovatel a zároveň jeden z vlastníků a IČO	Pro místo	Hodnota VIM (mil. Kč)	Nájemné (mil. Kč)	Odpisy (mil. Kč)	Prostředky obnovy VIM (mil. Kč)	Opravy (mil. Kč)	Podíl z kladného kalkulačního zisku na rozvoj a obnovu (mil. Kč)	Záporný kalkulační zisk (mil. Kč)	Celkové generované prostředky na obnovu VIM (mil. Kč)	%OBN	Výše minimálních prostředků na obnovu majetku (mil. Kč)	Pokrytí obnovy VIM (+/-)	Min. chybějící prostředky na obnovu majetku (mil. Kč)
Severomoravské vodovody a kanalizace Ostrava a.s. 45193665; OSTREAL 2007 s.r.o. 27753514; Statutární město Karviná 00297534; atd.	Severomoravské vodovody a kanalizace Ostrava a.s. 45193665	A 1 SmVaK + A 13 Kanál Rychvald + A 14 Kanál Albrechtice + A 21 Kanál Dolní Domaslavice	19 251,377	9,450	203,836	72,729	14,244	0,000	0,000	300,259	1,30	250,669	+	0,000
Statutární město Brno 44992785; Brněnské vodárny a kanalizace, a.s. 46347275; zastoupen panem Svatoplukem Krejčím 00000000; atd.	Brněnské vodárny a kanalizace, a.s. 46347275	Statutární město Brno	17 334,981	412,823	0,000	0,000	103,956	0,000	0,000	516,778	1,23	213,645	+	0,000
Statutární město Ostrava 00845451; Ostravské vodárny a kanalizace a. s. 45193673; DIAMO, státní podnik 00002739; atd.	Ostravské vodárny a kanalizace a. s. 45193673	Ostrava	13 649,875	228,849	0,621	0,000	69,355	0,000	0,000	298,824	1,31	179,430	+	0,000

Vysvětlivky:

+ pokrývá obnovu VIM

- nepokrývá obnovu VIM

Pozn.: Při stanovení teoretické minimální výše prostředků na obnovu se nebere do úvahy plátcovství DPH vlastníka infrastrukturního majetku.

Benchmarking vlastnických subjektů 2017

Kanalizace - Kombinovaný model provozování - skupina I.

(hodnota infrastrukturního majetku 10 000 000 000 Kč a více)

Na všech Porovnáních je vykázán kladný kalkulační zisk. Žádný vlastníků, kteří jsou zároveň provozovatelem, nevyčlenil podíl ze zisku na obnovu a rozvoj VIM. Nejvyšší kalkulační zisk byl vykázán na Porovnání pro místo A1 A13 A14 A21 provozovatele Severomoravské vodovody a kanalizace Ostrava, a. s. Tento zisk činil 196,59 mil. Kč, jeho podíl na ÚVN je 31,33 %.

Uvedené Porovnání vykázalo jednotkové ÚVN ve výši 24,71 Kč/m³, cenu pro stočné 32,45 Kč/m³ a objem fakturované vody 25,40 mil. m³. Pro srovnání průměrné jednotkové ÚVN za celý soubor analyzovaných dat činí 31,06 Kč/m³, průměrná cena pro stočné 33,64 Kč/m³. Z uvedených hodnot plyne, že Porovnání pro místo A1 A13 A14 A21 provozovatele Severomoravské vodovody a kanalizace Ostrava, a. s. může generovat zisky zejména úsporami z rozsahu, které jsou dány výší fixních nákladů nezávislou na objemu odvedené odpadní vody (odpisy, nájemné, úroky, režie), a případně i vysokou hodnotou kapitálu použitého pro regulovanou činnost, která je určující při stanovování maximální výše přiměřeného zisku.

Celkem za tuto skupinu byla na řádku č. 20 Porovnání vykázána tvorba prostředků obnovy za daný rok ve výši 924,47 mil. Kč a jejich čerpání ve výši 1 mld. Kč. Hodnoty řádku 20 od roku 2009 činí celkem za skupinu v položce tvorba od roku 2009 7,07 mld. Kč a čerpání od roku 2009 7,98 mld. Kč. Z těchto vykázáných hodnot vyplývá, že vlastnické subjekty čerpaly na obnovu prostředky ve vyšším objemu, než vytvořily. Pokud jsou tyto hodnoty vykázány správně, byly čerpány prostředky vytvořené již před rokem 2009. Z porovnání tvorby prostředků obnovy v daném roce vykázané na řádku č. 20 s vypočtenou minimální teoretickou výší prostředků na obnovu (viz kapitola 2.2) plyne, že vlastníci VIM související s Porovnáními pro místo Ostrava a Statutární město Brno pokryli hodnotu minimálních prostředků obnovy dostatečně. V případě Porovnání pro místo Ostrava vytvořili o 40,78 mil. Kč více a v případě Porovnání pro místo Statutární město Brno vytvořili o 347,05 mil. Kč více. Naopak vlastníci VIM související s Porovnáním pro místo A1 A13 A14 A21 hodnotu minimálních teoretických prostředků obnovy nepokryli. Takto spočtené chybějící prostředky činily 107,10 mil. Kč.

8.1.4 Seznam analyzovaných vlastníků

Vlastník a IČO	Provozovatel a zároveň jeden z vlastníků a IČO	Pro místo	Hodnota majetku (mil. Kč)	Skupina (vlastnický BM)
Severomoravské vodovody a kanalizace Ostrava a.s. 45193665; OSTREAL 2007 s.r.o. 27753514; Statutární město Karviná 00297534; Ing. Pavel Bohanes 00000000; Obec Těrlicko 00297666; Obec Leskovec Nad Moravicí 00296155; Obec Světlá Hora 00296392; Obec Raškovice 00577006; Obec Žabeň 00576867; Obec Stonava 00297658; Obec Sudice 00300713; Obec Libhošť 72086718; Obec Ropice 70305587; Mgr. Šárka Nastálková 00000000; Ing. Martina Musilová 00000000; Obec Velké Albrechtice 00600679; Bílovecká nemocnice, a.s. 26865858; Město Bílovec 00297755; Fukala Evžen Ing., Fukalová Eva Ing. 00000000; Město Bohumín 00297569; Bohumínské bytové družstvo 25374303; Moramis-holding, a.s. 25830121; Petr Bárta 00000000; Ing. Vladimír Bittner 00000000; Ing. Pavel Grasblum 00000000; Mgr. Tomáš Kutypa 00000000; Ing. Markéta Bartoňová 00000000; Město Frenštát Pod Radhoštěm 00297852; Obec Trojanovice 00298514; Sallerova výstavba - Invest I, k.s. 25444867; OKD, a.s. 26863154; Jan Zrubek 00000000; Ing. Roman Ciešla 00000000; Ing. Jaroslav Chalupa 00000000; Ing. Zuzana Kubíková 00000000; Bujnochová Barbora Ing. a Bujnoch Tomáš Ing. 00000000; Libor Halamiček 00000000; Karel Vala 00000000; Zbyněk Huvar 00000000; Eva Krečmerová 00000000; MUDr. Chalupa Josef 00000000; Hlaušek Roman Ing. a Kukučka Aleš Ing. 00000000; Marek Trnák, Jana Trnáková Janková 00000000; Ladislav Řezníček 00000000; Dagmar Zlá 00000000; Petr Madusiok 00000000; Rostislav Ryška 00000000; Ing. Pavel Nováček 00000000; Ing. Martin Fusek 00000000; Ing. Michael Dibon 00000000; Lumír Hapl 00000000; Lenka Jarolímová zástupkyně majitelů 00000000; Ing. Aleš Kukučka, Zdeňka Kukučková 00000000; Mgr. Aleš Kubíček 00000000; Tomáš Houdek 00000000; Ladislav Řehánek 00000000; Statutární město Frýdek-Místek 00296643; Obec Staré Město 00576948; MSGas s.r.o. 25874900; Obec Dobrá	Severomoravské vodovody a kanalizace Ostrava a.s. 45193665	A 1 SmVaK + A 13 Kanál Rychvald + A 14 Kanál Albrechtice + A 21 Kanál Dolní Domaslavice	19 251,377	I.skupina (>10 000 mil.Kč)

Vlastník a IČO	Provozovatel a zároveň jeden z vlastníků a IČO	Pro místo	Hodnota majetku (mil. Kč)	Skupina (vlastnický BM)
00296589; AUTOEMISTAR GROUP s.r.o. 27766888; Hyundai Motor Manufacturing Czech s.r.o. 27773035; HFM DEVELOPMENT 27811751; PORDEX s.r.o. 27817342; ONO - development, s.r.o. 27839605; PTO Frýdek s.r.o. 28257006; TIVA Property s.r.o. 28620496; Vyncke s.r.o. 48535478; Pavel Žáček 00000000; Petr Šperlín 00000000; RD STYL a.s. 25821130; Ing. Petr Vaniček 00000000; Patio Morand a.s. 27784533; David Barteček 00000000; Město Paskov 00297062; Obec Pražmo 00576999; Mario Žižka 00000000; Obec Soběšovice 00576981; Družstvo zelené střechy 27857140; Tichý Michal, PhDr., Ph.D 00000000; Martin Němec 00000000; Jan Rufer 00000000; Komplexta s.r.o. 29458731; František Baďura 00000000; Radim Němec 00000000; Obec Metylovice 00535991; Zwyrtek Daniel, Zwyrtková Michaela 00000000; Reality Way, s.r.o. 25945441; Věra Pospíšková 00000000; Ing. Zdeněk Sokolík 00000000; Obec Horní Bludovice 00296686; Město Dolní Benešov 00299979; Město Jablunkov 00296759; Obec Návis 60781688; Dariusz Reli, MUDr. Alexandra Reli 00000000; Jiří Skalička 00000000; Anna Kopčajová 00000000; Věžeňská služba České republiky 00212423; Dubau Stav s.r.o. 25880497; SSKA-Stavební společnost Karviná, a.s. 48393835; Hajdušek Jaromír, Ing. 00000000; Radek Kostelník 00000000; Julie Neuwirthová 00000000; Libor Bartoň 00000000; Petr Hala 00000000; Ing. Vojtěch Pšeja 00000000; Mgr. David Hýl 00000000; Ing. Milan Prokop 00000000; Mgr. Ondřej Miklas 00000000; Město Kopřivnice 00298077; Dura Automotive Systems CZ, s.r.o. 26031531; Röchling Automotive Kopřivnice s.r.o. 26873460; STAVITELSTVÍ DANIEL STRYK s.r.o. 27822699; Brose CZ spol. s r.o. 61465704; Rostislav Bukovjan 00000000; Bc. Valentin Putala 00000000; René Czárán 00000000; Ing. Milan Eliáš 00000000; Město Příbor 00298328; Roman Jašek 00000000; EKOBAY INVEST a.s. 26820897; SBC CZECH Investment a.s. 27827577; Obec Bernartice Nad Odrou 00600717; DC RAVAK a.s. 25853155; Jiří Lacina 00000000; Mgr. Petr Žemlík 00000000; Alena Macíčková 00000000; Zdeněk Paušman 00000000; Ing. Miroslav Brtva 00000000; Tomáš Hanzelka 00000000; Pavel Žemla 00000000; Obec Mořkov 00298191; Město Nový Jičín 00298212; Obec Starý Jičín 00298425; Společenství pro dům Žižkova č.p. 1690/30, Nový Jičín 25914731; CTP Invest, spol. s r.o. 26166453; Obec Životice U Nového Jičína 48804711; Obec Šenov u Nového Jičína 60798432; Město Fulnek 00297861; Miroslav Horák 00000000; Město Odry 00298221; Obec Háj Ve Slezsku 00300021; Jan Zemek 00000000; Obec Hlavnice 00635596; Obec Neplachovice 00561193; Ing. Zdeněk Celta 00000000; Martin Kubík, Jana Kubíková 00000000; Petr Kostka 00000000; Vlastimil Teichmann 00000000; Ing. Leo Boháč a Ludmila Boháčová 00000000; Ing. Lubomír Chrudina 00000000; Martin Šťastný 00000000; Karel Lamich 00000000; Ing. Irena Bednářová 00000000; Jozef Lacko 00000000; Mgr. Zdeňka Plšková 00000000; Roman Tichý 00000000; PaedDr. Otto Rechberg 00000000; Šárka Králová 00000000; Ing. Roman Špicl, JUDr. Milan Čichoň, Hoštická zelenina s.r.o. 00000000; Statutární Město Opava 00300535; Eiffage Construction Česká republika, s.r.o. 15504158; JOP GROUP s.r.o. 26807581; Obec Velké Hoštice 00300845; Gymnázium a Obchodní akademie, Orlová, příspěvková organizace 62331540; Město Orlová 00297577; Micoma s.r.o. 26862298; Město Petřvald 00297593; Petřvaldská vyhlídka s.r.o. 28636023; RESIDOMO, s.r.o. 05253268; Ing. Adolf Šťastný 00000000; Fargač René, Ing. 00000000; Josef Jůva, Emílie Jůvová, Radek Jůva 00000000; Miloš Kowol 00000000; Martin Pašek 00000000; Město Třinec 00297313; Město Budišov nad Budišovkou 00299898; Město Vítkov 00300870				
Statutární město Brno 44992785; Brněnské vodárny a kanalizace, a.s. 46347275; zastoupen panem Svatoplukem Krejčím 00000000; Růženic, družstvo 25596527; CANOINVEST s.r.o. 45478406; AB projekt spol. s r.o. 25330136; OHL ŽS, a.s. 46342796; MP INVEST, a.s. 25326821; CTP Invest, spol. s r.o. 26166453; HICON, spol. s r.o. 13690965; Ing. Dalibor Daňhel 00000000; zastoupen Ing. Jiřím Mikulou 16061968; Mgr. Kateřina Ledašilová 00000000; Manželé Fendrichovi, Ryšávkovi, Fišerovi 00000000;	Brněnské vodárny a kanalizace, a.s. 46347275	Statutární město Brno	17 334,981	I.skupina (>10 000 mil.Kč)
Statutární město Ostrava 00845451; Ostravské vodárny a kanalizace a. s. 45193673; DIAMO, státní podnik 00002739; Sportovní a rekreační zařízení města Ostravy, s.r.o. 25385691; IP Projekt a.s. 25391747; bau32, spol. s r.o. 27679853; Montované stavby VENEL s. r. o. 60318473; Domy Zelený vršek s.r.o. 05164826; Keytex s.r.o. 26860244; LIFESTYLE - kanadské dřevostavby Ostrava, s.r.o. 27781127; JTA - Holding, spol. s r.o. 25816624; ALPEX servis a.s. 26867150; KAVOST spol. s r.o. 19014392; LXM Group a. s. 25849832; RD VENEL s.r.o. 64087824; AREON s. r. o. 47670029; Bytové družstvo Krásnopolská 01710893; COMFORT DELTA, s.r.o. 28618033; Tratora invest, s.r.o. 02492920; VMI Silesia Group s.r.o. 04648242; Byty Pro Vás s.r.o. 27804046; Lidl Česká republika v.o.s. 26178541; Martin Bednárek 00000000; Radim Tokoš 00000000; Václav Daněk 00000000; Pavel Svačina 00000000; Roman Turek 00000000; Petr Seidler 00000000; Ing. Jiří Horák 00000000; Rezidence Svatá trojice, s.r.o. 29456177; RESIDOMO, s.r.o. 05253268	Ostravské vodárny a kanalizace a. s. 45193673	Ostrava	13 649,875	I.skupina (>10 000 mil.Kč)

8.2 Benchmarking vlastnických subjektů 2017

Kanalizace - Kombinovaný model provozování - skupina II.

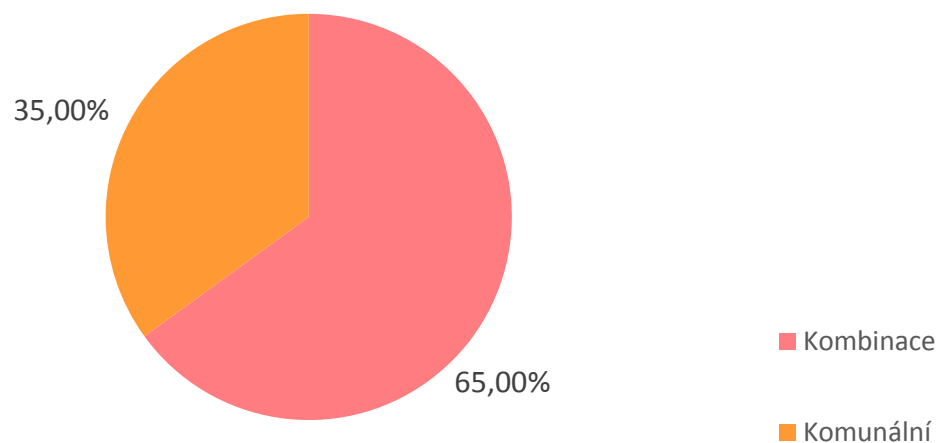
(hodnota infrastrukturního majetku 1 000 000 001 - 10 000 000 000 Kč)

8.2.1 Charakteristika skupiny

Ve skupině se nachází 20 Porovnáání. Celková hodnota VIM podle orientačních ukazatelů činí 82,07 mld. Kč, z toho je hodnota objektů kanalizace 62,24 mld. Kč a objektů ČOV 19,83 mld. Kč. Celková délka kanalizačních sítí činí 7 697,80 km. Prostřednictvím 309 329 přípojek obsluhuje 1 514 895 připojených obyvatel.

Strukturu vlastníků ve skupině dle typu vlastnictví znázorňuje níže uvedený graf, z něhož je patrný převažující vliv pravidel správy a řízení běžných v komunálním sektoru. U 7 Porovnáání se vyskytují pouze vlastníci komunálního charakteru a u dalších 13 jsou kromě komunálních vlastníků, kteří hodnotou VIM převažují, také vlastníci charakteru soukromého, soukromého pod zahraniční kontrolou, státního i fyzické osoby.

Vlastníci dle typu vlastnictví



Hlavní sledované ukazatele

Označení ukazatele	Název ukazatele	SUMA (Σ)	PRŮMĚR (Ø)	MEDIÁN (Q2)	Směrodatná odchylka	MIN	MIN - vlastník a IČO (provozovatel a IČO)	MAX	MAX - vlastník a IČO (provozovatel a IČO)
Stav majetku									
ZK04	Kanalizační stoky, celková délka (km)	7 697,80	384,89	339,57	154,20	158,49	Vodovody a kanalizace Jablonné nad Orlicí, a.s. 48173398; Město Choceň 00278955; Obec Orlické Podhůří 00279293; atd. (Vodovody a kanalizace Jablonné nad Orlicí, a.s. 48173398)	665,36	Vodovody a kanalizace Zlín, a.s. 49454561; Statutární město Zlín 00283924; MORAVSKÁ VODÁRENSKÁ, a.s. 61859575; atd. (MORAVSKÁ VODÁRENSKÁ, a.s. 61859575)
ZK10	Poruchy na stokové síti, počet (ks)	1 371,24	68,56	22,68	103,04	0,00	CHEVAK Cheb, a.s. 49787977; Obec Libá 00254037; Město Plesná 00254169; Město Aš 00253901; atd.	439,00	Vodovody a kanalizace Přerov, a.s. 47674521; Obec Horní Moštěnice 00301264; Městys Dřevohostice 00301213; atd. (Vodovody a kanalizace Přerov, a.s. 47674521)
KOM01	Počet poruch na 1 km stokové sítě (ks/km)	-	0,18	0,08	0,30	0,00	CHEVAK Cheb, a.s. 49787977; Obec Libá 00254037; Město Plesná 00254169; Město Aš 00253901; atd.	1,42	Vodovody a kanalizace Přerov, a.s. 47674521; Obec Horní Moštěnice 00301264; Městys Dřevohostice 00301213; atd. (Vodovody a kanalizace Přerov, a.s. 47674521)
ZK32	Požizovací cena objektů kanalizace podle orientačních ukazatelů (tis. Kč)	62 237 671,96	3 111 883,60	2 713 368,54	1 527 857,28	1 150 027,46	Vodovody a kanalizace Jablonné nad Orlicí, a.s. 48173398; Město Choceň 00278955; Obec Orlické Podhůří 00279293; atd. (Vodovody a kanalizace Jablonné nad Orlicí, a.s. 48173398)	6 650 139,60	Statutární Město Plzeň 00075370; VODÁRNA PLZEŇ a.s. 25205625; Společenství vlastníků pro dům č.p. 236, Plzeň, Valcha 02973375; atd. (VODÁRNA PLZEŇ a.s. 25205625)
ZKč33	Požizovací cena objektů ČOV podle orientačních ukazatelů (tis. Kč)	19 828 855,73	991 442,79	948 217,93	554 663,96	303 530,30	Vodárenská a kanalizační a.s. 49786709; Město Třemošná 00258415; Obec Zruč-Senec 00258563; atd. (VODÁRNA PLZEŇ a.s. 25205625)	2 280 583,70	Statutární Město Plzeň 00075370; VODÁRNA PLZEŇ a.s. 25205625; Společenství vlastníků pro dům č.p. 236, Plzeň, Valcha 02973375; atd. (VODÁRNA PLZEŇ a.s. 25205625)
KOM00	Požizovací cena objektů kanalizace + ČOV podle orientačních ukazatelů (tis. Kč)	82 066 527,69	4 103 326,38	3 465 435,00	2 027 623,28	1 577 120,59	Vodovody a kanalizace Jablonné nad Orlicí, a.s. 48173398; Město Choceň 00278955; Obec Orlické Podhůří 00279293; atd. (Vodovody a kanalizace Jablonné nad Orlicí, a.s. 48173398)	8 930 723,30	Statutární Město Plzeň 00075370; VODÁRNA PLZEŇ a.s. 25205625; Společenství vlastníků pro dům č.p. 236, Plzeň, Valcha 02973375; atd. (VODÁRNA PLZEŇ a.s. 25205625)
ZKC59	F. Vypouštěné odpadní vody do stokové sítě - bez vod srážkových (mil. m ³)	74,46	3,72	3,37	2,25	1,25	Vodovody a kanalizace Jablonné nad Orlicí, a.s. 48173398; Město Choceň 00278955; Obec Orlické Podhůří 00279293; atd. (Vodovody a kanalizace Jablonné nad Orlicí, a.s. 48173398)	11,33	Statutární Město Plzeň 00075370; VODÁRNA PLZEŇ a.s. 25205625; Společenství vlastníků pro dům č.p. 236, Plzeň, Valcha 02973375; atd. (VODÁRNA PLZEŇ a.s. 25205625)
ZKC60	H. Voda srážková fakturovaná (mil. m ³)	17,40	0,87	0,78	0,45	0,17	Vodárenská a kanalizační a.s. 49786709; Město Třemošná 00258415; Obec Zruč-Senec 00258563; atd. (VODÁRNA PLZEŇ a.s. 25205625)	1,86	Statutární Město Plzeň 00075370; VODÁRNA PLZEŇ a.s. 25205625; Společenství vlastníků pro dům č.p. 236, Plzeň, Valcha 02973375; atd. (VODÁRNA PLZEŇ a.s. 25205625)
KV00	Množství fakturované odpadní vody včetně vod srážkových (mil. m ³)	91,86	4,59	4,04	2,64	1,46	Vodárenská a kanalizační a.s. 49786709; Město Třemošná 00258415; Obec Zruč-Senec 00258563; atd. (VODÁRNA PLZEŇ a.s. 25205625)	13,19	Statutární Město Plzeň 00075370; VODÁRNA PLZEŇ a.s. 25205625; Společenství vlastníků pro dům č.p. 236, Plzeň, Valcha 02973375; atd. (VODÁRNA PLZEŇ a.s. 25205625)

Benchmarking vlastnických subjektů 2017

Kanalizace - Kombinovaný model provozování - skupina II.

(hodnota infrastrukturního majetku 1 000 000 001 - 10 000 000 000 Kč)

Označení ukazatele	Název ukazatele	SUMA (Σ)	PRŮMĚR (Ø)	MEDIÁN (Q2)	Směrodatná odchylka	MIN	MIN - vlastník a IČO (provozovatel a IČO)	MAX	MAX - vlastník a IČO (provozovatel a IČO)
Obnova majetku									
ZKC47	4.1 Odpisy (mil. Kč)	604,76	30,24	24,07	19,10	1,82	Vodárenská a kanalizační a.s. 49786709; Město Třemošná 00258415; Obec Zruč-Senec 00258563; atd. (VODÁRNA PLZEŇ a.s. 25205625)	79,38	Vodovody a kanalizace Pardubice, a.s. 60108631; Město Horní Jelení 00273589; Obec Ostřetín 00274038; atd. (Vodovody a kanalizace Pardubice, a.s. 60108631)
ZKC48	4.2 Opravy infrastrukturního majetku (mil. Kč)	501,72	25,09	24,36	16,63	3,20	Vodovody a kanalizace Havlíčkův Brod, a. s. 48173002; Město Havlíčkův Brod 00267449; Město Přebyslav 00268097; atd. (Vodovody a kanalizace Havlíčkův Brod, a. s. 48173002)	63,00	CHEVAK Cheb, a.s. 49787977; Obec Libá 00254037; Město Plesná 00254169; Město Aš 00253901; atd. (CHEVAK Cheb, a.s. 49787977)
ZKC49	4.3 Nájem infrastrukturního majetku (mil. Kč)	384,06	19,20	0,47	50,84	0,00	více Porovnání	228,02	Statutární Město Plzeň 00075370; VODÁRNA PLZEŇ a.s. 25205625; Společenství vlastníků pro dům č.p. 236, Plzeň, Valcha 02973375; atd. (VODÁRNA PLZEŇ a.s. 25205625)
ZKC50	4.4 Prostředky obnovy infrastrukturního majetku (mil. Kč)	0,00	0,00	0,00	0,00	0,00	více Porovnání	0,00	více Porovnání
ZKC64	15. Podíl ze zisku na rozvoj a obnovu VIM (mil. Kč)	129,70	6,48	3,59	7,80	0,00	více Porovnání	28,97	Vodovody a kanalizace Pardubice, a.s. 60108631; Město Horní Jelení 00273589; Obec Ostřetín 00274038; atd. (Vodovody a kanalizace Pardubice, a.s. 60108631)
KOM03	Podíl generovaných prostředků na obnovu a rozvoj a hodnoty infrastrukturního majetku (%)	-	1,90	1,90	0,51	1,26	Vodovody a kanalizace Havlíčkův Brod, a. s. 48173002; Město Havlíčkův Brod 00267449; Město Přebyslav 00268097; atd. (Vodovody a kanalizace Havlíčkův Brod, a. s. 48173002)	3,10	Statutární Město Plzeň 00075370; VODÁRNA PLZEŇ a.s. 25205625; Společenství vlastníků pro dům č.p. 236, Plzeň, Valcha 02973375; atd. (VODÁRNA PLZEŇ a.s. 25205625)
KOM13	Chybějící prostředky obnovy VIM (do minima KOM11) (tis. Kč)	2 895,46	144,77	0,00	631,05	0,00	více Porovnání	2 895,46	Vodovody a kanalizace Havlíčkův Brod, a. s. 48173002; Město Havlíčkův Brod 00267449; Město Přebyslav 00268097; atd. (Vodovody a kanalizace Havlíčkův Brod, a. s. 48173002)
KOM14	Chybějící prostředky obnovy VIM (do minima KOM11) na 1m ³ odpadní fakturované vody vč. vody srážkové (Kč/m ³)	-	0,05	0,00	0,20	0,00	více Porovnání	0,93	Vodovody a kanalizace Havlíčkův Brod, a. s. 48173002; Město Havlíčkův Brod 00267449; Město Přebyslav 00268097; atd. (Vodovody a kanalizace Havlíčkův Brod, a. s. 48173002)
KOM18	Hodnota infrastrukturního majetku na 1m ³ odpadní fakturované vody vč. vody srážkové (Kč/m ³)	-	931,27	933,38	150,55	648,91	Vodovody a kanalizace Kroměříž, a.s. 49451871; Město Holešov 00287172; Město Kroměříž 00287351; atd. (Vodovody a kanalizace Kroměříž, a.s. 49451871)	1 194,56	Slovácké vodárny a kanalizace, a. s. 49453866; Město Uherský Brod 00291463; Město Kunovice 00567892; atd. (Slovácké vodárny a kanalizace, a. s. 49453866)
ZKC65	20. Prostředky obnovy - tvorba celkem od roku 2009 (mil. Kč)	7 059,33	352,97	255,95	347,98	0,00	více Porovnání	1 199,14	Statutární Město Plzeň 00075370; VODÁRNA PLZEŇ a.s. 25205625; Společenství vlastníků pro dům č.p. 236, Plzeň, Valcha 02973375; atd. (VODÁRNA PLZEŇ a.s. 25205625)

Benchmarking vlastnických subjektů 2017

Kanalizace - Kombinovaný model provozování - skupina II.

(hodnota infrastrukturního majetku 1 000 000 001 - 10 000 000 000 Kč)

Označení ukazatele	Název ukazatele	SUMA (Σ)	PRŮMĚR (Ø)	MEDIÁN (Q2)	Směrodatná odchylka	MIN	MIN - vlastník a IČO (provozovatel a IČO)	MAX	MAX - vlastník a IČO (provozovatel a IČO)
ZKC66	20. Prostředky obnovy - čerpání celkem od roku 2009 (mil. Kč)	7 923,37	396,17	299,91	393,29	0,00	více Porovnání	1 540,14	Statutární Město Plzeň 00075370; VODÁRNA PLZEŇ a.s. 25205625; Společenství vlastníků pro dům č.p. 236, Plzeň, Valcha 02973375; atd. (VODÁRNA PLZEŇ a.s. 25205625)
ZKC67	20. Prostředky obnovy - tvorba v daném roce (mil. Kč)	895,60	44,78	35,76	36,45	0,00	více Porovnání	143,45	Statutární Město Plzeň 00075370; VODÁRNA PLZEŇ a.s. 25205625; Společenství vlastníků pro dům č.p. 236, Plzeň, Valcha 02973375; atd. (VODÁRNA PLZEŇ a.s. 25205625)
ZKC68	20. Prostředky obnovy - čerpání v daném roce (mil. Kč)	986,40	49,32	26,70	48,44	0,00	více Porovnání	212,83	Statutární Město Plzeň 00075370; VODÁRNA PLZEŇ a.s. 25205625; Společenství vlastníků pro dům č.p. 236, Plzeň, Valcha 02973375; atd. (VODÁRNA PLZEŇ a.s. 25205625)
KE06	Nájem k hodnotě infrastrukturního majetku (%)	-	0,30	0,01	0,60	0,00	více Porovnání	2,55	Statutární Město Plzeň 00075370; VODÁRNA PLZEŇ a.s. 25205625; Společenství vlastníků pro dům č.p. 236, Plzeň, Valcha 02973375; atd. (VODÁRNA PLZEŇ a.s. 25205625)
Doplňující									
ZKC61	11. Jednotkové náklady (Kč/m ³)	-	31,24	31,86	3,97	22,50	Vodovody a kanalizace Přerov, a.s. 47674521; Obec Horní Moštěnice 00301264; Městys Dřevohostice 00301213; atd. (Vodovody a kanalizace Přerov, a.s. 47674521)	40,76	Vodovody a kanalizace Břeclav, a.s. 49455168; Město Lanžhot 00283321; Obec Kostice 00283274; atd. (Vodovody a kanalizace Břeclav, a.s. 49455168)
ZKC34	18. Cena pro stočné (Kč/m ³)	-	34,68	35,33	3,88	27,83	Vodovody a kanalizace Přerov, a.s. 47674521; Obec Horní Moštěnice 00301264; Městys Dřevohostice 00301213; atd. (Vodovody a kanalizace Přerov, a.s. 47674521)	42,00	Vodovody a kanalizace Břeclav, a.s. 49455168; Město Lanžhot 00283321; Obec Kostice 00283274; atd. (Vodovody a kanalizace Břeclav, a.s. 49455168)
KE11	Teoretická cena pro stočné při pokrytí prostředků obnovy a nulovém zisku - kombinovaný model (Kč/m ³)	-	31,46	31,94	3,88	22,50	Vodovody a kanalizace Přerov, a.s. 47674521; Obec Horní Moštěnice 00301264; Městys Dřevohostice 00301213; atd. (Vodovody a kanalizace Přerov, a.s. 47674521)	40,76	Vodovody a kanalizace Břeclav, a.s. 49455168; Město Lanžhot 00283321; Obec Kostice 00283274; atd. (Vodovody a kanalizace Břeclav, a.s. 49455168)
ZKC62	13. Kalkulační zisk (mil. Kč)	319,21	15,96	14,55	10,86	2,05	Vodárenská a kanalizační a.s. 49786709; Město Třemošná 00258415; Obec Zruč-Senec 00258563; atd. (VODÁRNA PLZEŇ a.s. 25205625)	38,09	Statutární Město Plzeň 00075370; VODÁRNA PLZEŇ a.s. 25205625; Společenství vlastníků pro dům č.p. 236, Plzeň, Valcha 02973375; atd. (VODÁRNA PLZEŇ a.s. 25205625)
KE00	Stočné celkem (tis. Kč)	3 161 400,19	158 070,01	150 031,94	86 327,93	48 461,35	Vodárenská a kanalizační a.s. 49786709; Město Třemošná 00258415; Obec Zruč-Senec 00258563; atd. (VODÁRNA PLZEŇ a.s. 25205625)	393 512,37	Statutární Město Plzeň 00075370; VODÁRNA PLZEŇ a.s. 25205625; Společenství vlastníků pro dům č.p. 236, Plzeň, Valcha 02973375; atd. (VODÁRNA PLZEŇ a.s. 25205625)

Benchmarking vlastnických subjektů 2017

Kanalizace - Kombinovaný model provozování - skupina II.

(hodnota infrastrukturního majetku 1 000 000 001 - 10 000 000 000 Kč)

8.2.2 Stav majetku

Celková délka kanalizačních stok činí 7 697,80 km, celkem na VIM související s Porovnáními ve skupině bylo vykázáno 1 371 poruch. Průměrný počet poruch na km sítě činil 0,18 poruchy. Nejvyšší počet poruch na km sítě (1,42 poruchy/km) byl vykázán na kanalizaci související s Porovnáním pro místo VaK Přerov, a.s. vlastníků Vodovody a kanalizace Přerov, a. s. atd.

Níže uvedená tabulka uvádí přehled Porovnaní, která v souvisejících VÚPE vykázala počet poruch na km sítě větší než 1,5násobek mediánu skupiny bez Porovnaní s nulovým počtem poruch.

Vlastníci a IČO	Provozovatel a zároveň jeden z vlastníků a IČO	Pro místo	Počet poruch na 1 km stokové sítě
Vodovody a kanalizace Přerov, a.s. 47674521; Obec Horní Moštěnice 00301264; Městys Dřevohostice 00301213; atd.	Vodovody a kanalizace Přerov, a.s. 47674521	VaK Přerov, a.s.	1,42
Vodovody a kanalizace Pardubice, a.s. 60108631; Město Horní Jelení 00273589; Obec Ostřetín 00274038; atd.	Vodovody a kanalizace Pardubice, a.s. 60108631	Pardubice	0,39
Vodovody a kanalizace Nymburk, a.s. 46357009; Město Nymburk 00239500; Město Poděbrady 00239640; atd.	Vodovody a kanalizace Nymburk, a.s. 46357009	Voda odpadní a.s.	0,30
Vodovody a kanalizace Zlín, a.s. 49454561; Statutární město Zlín 00283924; MORAVSKÁ VODÁRENSKÁ, a.s. 61859575; atd.	MORAVSKÁ VODÁRENSKÁ, a.s. 61859575	Zlínsko	0,23
Statutární Město Plzeň 00075370; VODÁRNA PLZEŇ a.s. 25205625; Společenství vlastníků pro dům č.p. 236, Plzeň, Valcha 02973375; atd.	VODÁRNA PLZEŇ a.s. 25205625	Plzeň - město	0,23
Vodárenská a kanalizační a.s. 49786709; Město Třemošná 00258415; Obec Zruč-Senec 00258563; atd.	VODÁRNA PLZEŇ a.s. 25205625	Plzeň - sever VaK	0,21
Vodovody a kanalizace Mladá Boleslav, a.s. 46356983; Statutární město Mladá Boleslav 00238295; Obec Římov 00238562; atd.	Vodovody a kanalizace Mladá Boleslav, a.s. 46356983	Obce - akcionáři VaK Mladá Boleslav, a.s.	0,13

Údaje o stavu majetku mohou být zkresleny nevykazováním počtu poruch. V této skupině je pouze jedno Porovnaní, kde v souvisejících VÚPE nebyly vykázány žádné poruchy. Jedná se o Porovnaní pro místo Chebsko - regionální cena vlastníka CHEVAK Cheb, a. s. atd. Na chybu vykazování údajů o poruchovosti VIM poukazují i informace o výši nákladů na opravy VIM. Na Porovnaní pro místo Chebsko - regionální cena jsou v kalkulační položce 4.2 Opravy VIM uvedeny náklady ve výši 63 mil. Kč, z čehož je možné usuzovat na chybně vykázané údaje o poruchovosti (pokud se nejednalo pouze o náklady na běžnou údržbu a opravy plánované).

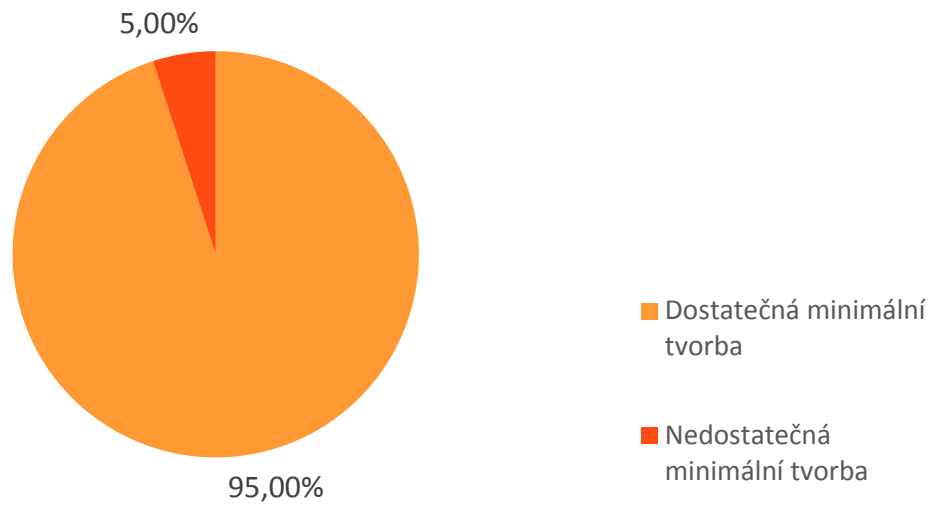
Kanalizační sítě této skupiny bylo odvedeno 91,86 mil. m³ odpadních vod včetně srážkových. Celkové tržby byly vykázány ve výši 3,16 mld. Kč a průměrná cena pro stočné ve skupině byla spočtena na 34,68 Kč/m³.

8.2.3 Obnova majetku

U kombinovaného modelu dochází ke generování prostředků obnovy ze stočného zahrnutím odpisů VIM, oprav VIM, nájemného, prostředků obnovy na ř. 4.4, podílem ze zisku na obnovu VIM do kalkulace ceny pro stočné a případně snížením o záporný kalkulační zisk. Celkové takto generované prostředky na obnovu činily 1,62 mld. Kč, z toho nájemné 384,06 mil. Kč, odpisy 604,76 mil. Kč, opravy 501,72 mil. Kč a podíl ze zisku 129,70 mil. Kč.

Pro každé Porovnaní byla spočtena minimální teoretická výše prostředků na obnovu (viz kapitola 2.2), která byla porovnána se skutečnými prostředky na obnovu generovanými ve stočném. Podíl Porovnaní ve skupině, která nepokrývají minimální teoretickou výši prostředků na obnovu VIM zobrazuje níže uvedený graf.

Pokrytí financování obnovy VIM (počty Porovnáání)



Teoretickou minimální výši prostředků obnovy nepokrývá ze stočného pouze jedno Porovnáání. Jedná se o Porovnáání pro místo Vodovody a kanalizace Havlíčkův Brod, a.s. - stočné vlastníka Vodovody a kanalizace Havlíčkův Brod, a. s. atd. Zde je to dáno především nulovým nájemným, které znamená, že kromě vlastníka a zároveň provozovatele Vodovody a kanalizace Havlíčkův Brod, a. s. ostatní vlastníci nemají prostředky na krytí souvisejících nákladů a obnovy VIM ze stočného.

Pokrytí obnovy majetku

Vlastníci a IČO	Provozovatel a zároveň jeden z vlastníků a IČO	Pro místo	Hodnota VIM (mil. Kč)	Nájemné (mil. Kč)	Odpisy (mil. Kč)	Prostředky obnovy VIM (mil. Kč)	Opravy (mil. Kč)	Podíl z kladného kalkulačního zisku na rozvoj a obnovu (mil. Kč)	Záporný kalkulační zisk (mil. Kč)	Celkové generované prostředky na obnovu VIM (mil. Kč)	%OBN	Výše minimálních prostředků na obnovu majetku (mil. Kč)	Pokrytí obnovy VIM (+/-)	Min. chybějící prostředky na obnovu majetku (mil. Kč)
Vodovody a kanalizace Havlíčkův Brod, a. s. 48173002; Město Havlíčkův Brod 00267449; Město Přibyslav 00268097; atd.	Vodovody a kanalizace Havlíčkův Brod, a. s. 48173002	Vodovody a kanalizace Havlíčkův Brod, a.s. - stočné	3 157,545	0,000	33,880	0,000	3,199	2,687	0,000	39,766	1,35	42,662	-	2,895
Statutární Město Plzeň 00075370; VODÁRNA PLZEŇ a.s. 25205625; Společenství vlastníků pro dům č.p. 236, Plzeň, Valcha 02973375; atd.	VODÁRNA PLZEŇ a.s. 25205625	Plzeň - město	8 930,723	228,019	15,667	0,000	32,774	0,000	0,000	276,461	1,29	115,635	+	0,000
Vodovody a kanalizace Zlín, a.s. 49454561; Statutární město Zlín 00283924; MORAVSKÁ VODÁRENSKÁ, a.s. 61859575; atd.	MORAVSKÁ VODÁRENSKÁ, a.s. 61859575	Zlínsko	7 978,090	71,483	8,513	0,000	31,819	0,000	0,000	111,815	1,26	100,701	+	0,000
Vodovody a kanalizace Hodonín, a.s. 49454544; Město Ždánice 00285536; Město Kyjov 00285030; atd.	Vodovody a kanalizace Hodonín, a.s. 49454544	Vodovody a kanalizace Hodonín, a.s.	6 578,072	0,000	46,143	0,000	36,393	8,197	0,000	90,733	1,26	83,104	+	0,000
Slovácké vodárny a kanalizace, a. s. 49453866; Město Uherský Brod 00291463; Město Kunovice 00567892; atd.	Slovácké vodárny a kanalizace, a. s. 49453866	Uherskohradištsko, Uherskobrodsko - regionální cena	6 343,613	8,414	29,602	0,000	44,754	13,553	0,000	96,323	1,26	80,075	+	0,000
Vodovody a kanalizace Pardubice, a.s. 60108631; Město Horní Jelení 00273589; Obec Ostřetín 00274038; atd.	Vodovody a kanalizace Pardubice, a.s. 60108631	Pardubice	5 976,199	0,207	79,378	0,000	54,354	28,971	0,000	162,910	1,39	83,245	+	0,000
Sdružení obcí Mikroregionu Vsetínsko 70238880; Vodovody a kanalizace Vsetín, a.s. 47674652; Město Rožnov pod Radhoštěm 00304271; atd.	Vodovody a kanalizace Vsetín, a.s. 47674652	V+S	4 806,966	38,738	19,178	0,000	28,777	7,700	0,000	94,393	1,27	61,240	+	0,000
Vodovody a kanalizace Mladá Boleslav, a.s. 46356983; Statutární město Mladá Boleslav 00238295; Obec Římov 00238562; atd.	Vodovody a kanalizace Mladá Boleslav, a.s. 46356983	Obce - akcionáři VaK Mladá Boleslav, a.s.	4 452,470	0,000	65,595	0,000	13,884	0,000	0,000	79,478	1,30	58,052	+	0,000

Benchmarking vlastnických subjektů 2017

Kanalizace - Kombinovaný model provozování - skupina II.

(hodnota infrastrukturního majetku 1 000 000 001 - 10 000 000 000 Kč)

Vlastníci a IČO	Provozovatel a zároveň jeden z vlastníků a IČO	Pro místo	Hodnota VIM (mil. Kč)	Nájemné (mil. Kč)	Odpisy (mil. Kč)	Prostředky obnovy VIM (mil. Kč)	Opravy (mil. Kč)	Podíl z kladného kalkulačního zisku na rozvoj a obnovu (mil. Kč)	Záporný kalkulační zisk (mil. Kč)	Celkové generované prostředky na obnovu VIM (mil. Kč)	%OBN	Výše minimálních prostředků na obnovu majetku (mil. Kč)	Pokrytí obnovy VIM (+/-)	Min. chybějící prostředky na obnovu majetku (mil. Kč)
Vodovody a kanalizace Přerov, a.s. 47674521; Obec Horní Moštěnice 00301264; Městys Dřevohostice 00301213; atd.	Vodovody a kanalizace Přerov, a.s. 47674521	VaK Přerov, a.s.	4 242,175	0,525	52,934	0,000	16,106	13,403	0,000	82,968	1,29	54,602	+	0,000
CHEVAK Cheb, a.s. 49787977; Obec Libá 00254037; Město Plesná 00254169; Město Aš 00253901; atd.	CHEVAK Cheb, a.s. 49787977	Chebsko - regionální cena	3 888,217	0,000	43,774	0,000	62,997	1,800	0,000	108,571	1,27	49,471	+	0,000
Vodovody a kanalizace Břeclav, a.s. 49455168; Město Lanžhot 00283321; Obec Kostice 00283274; atd.	Vodovody a kanalizace Břeclav, a.s. 49455168	region Břeclavsko - odpadní	3 703,690	0,000	41,032	0,000	35,900	4,303	0,000	81,235	1,31	48,557	+	0,000
Vodovody a kanalizace Nymburk, a.s. 46357009; Město Nymburk 00239500; Město Poděbrady 00239640; atd.	Vodovody a kanalizace Nymburk, a.s. 46357009	Voda odpadní a.s.	3 227,180	10,931	14,908	0,000	30,183	0,000	0,000	56,022	1,21	39,142	+	0,000
Vodovody a kanalizace Vyškov, a.s. 49454587; Obec Bošovice 00291650; Obec Radslavice 00373567; atd.	Vodovody a kanalizace Vyškov, a.s. 49454587	Vyškov	3 024,814	0,419	26,721	0,000	19,952	21,695	0,000	68,787	1,24	37,592	+	0,000
Vodovody a kanalizace Kroměříž, a.s. 49451871; Město Holešov 00287172; Město Kroměříž 00287351; atd.	Vodovody a kanalizace Kroměříž, a.s. 49451871	Kroměříž	2 992,481	4,164	21,424	0,000	35,798	2,877	0,000	64,263	1,27	38,026	+	0,000
Vodovody a kanalizace Beroun, a.s. 46356975; Město Beroun 00233129; Městys Komárov 00233382; atd.	Vodovody a kanalizace Beroun, a.s. 46356975	1 - Regionální cena	2 580,235	1,529	18,481	0,000	6,303	8,891	0,000	35,204	1,26	32,484	+	0,000
Vodohospodářská a obchodní společnost, a.s. 60109149; Město Lázňe Bělohrad 00271730; Město Nová Paka 00271888; atd.	Vodohospodářská a obchodní společnost, a.s. 60109149	okres Jičín bez Brtve	2 546,949	4,094	32,208	0,000	12,652	0,000	0,000	48,954	1,28	32,597	+	0,000
Vodohospodářská společnost Vrchlice - Maleč, a.s. 46356967; Obec Vlkanec 00236608; Obec Močovice 00640077; atd.	Vodohospodářská společnost Vrchlice - Maleč, a.s. 46356967	základní stočné	2 297,938	0,019	15,520	0,000	15,794	0,000	0,000	31,333	1,25	28,775	+	0,000
Vodovody a kanalizace Náchod, a.s. 48172928; Obec Žďár Nad	Vodovody a kanalizace	cena stočné solidární s ČOV	2 098,500	0,009	18,883	0,000	10,606	10,922	0,000	40,420	1,29	27,063	+	0,000

Benchmarking vlastnických subjektů 2017

Kanalizace - Kombinovaný model provozování - skupina II.

(hodnota infrastrukturního majetku 1 000 000 001 - 10 000 000 000 Kč)

Vlastníci a IČO	Provozovatel a zároveň jeden z vlastníků a IČO	Pro místo	Hodnota VIM (mil. Kč)	Nájemné (mil. Kč)	Odpisy (mil. Kč)	Prostředky obnovy VIM (mil. Kč)	Opravy (mil. Kč)	Podíl z kladného kalkulačního zisku na rozvoj a obnovu (mil. Kč)	Záporný kalkulační zisk (mil. Kč)	Celkové generované prostředky na obnovu VIM (mil. Kč)	% _{OBN}	Výše minimálních prostředků na obnovu majetku (mil. Kč)	Pokrytí obnovy VIM (+/-)	Min. chybějící prostředky na obnovu majetku (mil. Kč)
Metují 00273279; Město Hronov 00272680; atd.	Náchod, a.s. 48172928													
Vodárenská a kanalizační a.s. 49786709; Město Třemošná 00258415; Obec Zruč-Senec 00258563; atd.	VODÁRNA PLZEŇ a.s. 25205625	Plzeň - sever VaK	1 663,551	15,366	1,822	0,000	3,777	0,000	0,000	20,965	1,24	20,569	+	0,000
Vodovody a kanalizace Jablonné nad Orlicí, a.s. 48173398; Město Choceň 00278955; Obec Orlické Podhůří 00279293; atd.	Vodovody a kanalizace Jablonné nad Orlicí, a.s. 48173398	Vodovody a kanalizace Jablonné nad Orlicí	1 577,121	0,147	19,093	0,000	5,701	4,700	0,000	29,641	1,31	20,627	+	0,000

+ pokrývá obnovu VIM

- nepokrývá obnovu VIM

Pozn.: Při stanovení teoretické minimální výše prostředků na obnovu se nebere do úvahy plátcovství DPH vlastníka infrastrukturního majetku.

V kombinovaném modelu by zdrojem prostředků obnovy a nákladů spojených se správou VIM pro vlastníky, kteří nejsou provozovatelem a příjemcem stočného, mělo být nájemné. V této skupině se kromě již zmíněného Porovnání pro místo Vodovody a kanalizace Havlíčkův Brod, a.s. - stočné vlastníka Vodovody a kanalizace Havlíčkův Brod, a.s. atd. nacházejí další čtyři Porovnání s nulovou výší nájemného VIM (viz tabulka níže). V těchto případech není správně nastaven vztah vlastníků a provozovatelů VIM a dochází zde k financování nákladů a prostředků obnovy z jiných zdrojů než ze stočného, případně zde může být nájemné nahrazováno náklady na opravy VIM hrazenými provozovatelem.

Vlastník a IČO	Provozovatel a zároveň jeden z vlastníků a IČO	Pro místo	Nájemné (mil. Kč)
CHEVAK Cheb, a.s. 49787977; Obec Libá 00254037; Obec Dolní Žandov 00253910; atd.	CHEVAK Cheb, a.s. 49787977	Chebsko - regionální cena	0,000
Vodovody a kanalizace Břeclav, a.s. 49455168; Město Lanžhot 00283321; Obec Kostice 00283274; atd.	Vodovody a kanalizace Břeclav, a.s. 49455168	region Břeclavsko - odpadní	0,000
Vodovody a kanalizace Havlíčkův Brod, a.s. 48173002; Město Havlíčkův Brod 00267449; Město Přibyslav 00268097; atd.	Vodovody a kanalizace Havlíčkův Brod, a.s. 48173002	Vodovody a kanalizace Havlíčkův Brod, a.s. - stočné	0,000
Vodovody a kanalizace Hodonín, a.s. 49454544; Město Kyjov 00285030; Město Hodonín 00284891; atd.	Vodovody a kanalizace Hodonín, a.s. 49454544	Vodovody a kanalizace Hodonín, a.s.	0,000
Vodovody a kanalizace Mladá Boleslav, a.s. 46356983; Statutární město Mladá Boleslav 00238295; Obec Katusice 00237981; atd.	Vodovody a kanalizace Mladá Boleslav, a.s. 46356983	Obce - akcionáři VaK Mladá Boleslav, a.s.	0,000

Možnosti zakalkulovat prostředky obnovy nad rámec odpisů a oprav prostřednictvím řádku 4.4, který v kombinovaném modelu může využít provozovatel (zároveň vlastník VIM a příjemce stočného), v této skupině nebylo využito na žádném Porovnání.

Dalším důležitým zdrojem prostředků na obnovu je kladný kalkulační zisk. U kombinovaného modelu je to zdroj prostředků obnovy VIM ve vlastnictví provozovatele, který je příjemcem stočného. V této skupině byl na všech Porovnáních vykázán kladný kalkulační zisk. Nejvyšší kalkulační zisk byl vykázán na Porovnání pro místo Plzeň - město provozovatele VODÁRNA PLZEŇ a.s. Tento zisk činil 38,09 mil. Kč, provozovatel z něj nevyčlenil žádné prostředky na obnovu a rozvoj VIM a jeho podíl na ÚVN činil 10,72 %. Nejvyšší podíl kalkulačního na ÚVN ve skupině byl vykázán na Porovnání pro místo VaK Přerov, a.s. provozovatele Vodovody a kanalizace Přerov, a.s. a činí 23,70 %. Průměrný podíl kalkulačního zisku na ÚVN ve skupině činí 11,43 % a průměrný podíl kalkulačního zisku poníženého o zisk na obnovu a rozvoj VIM na ÚVN 5,87 %.

Průměrná cena u Porovnání, která pokrývají minimální výši prostředků obnovy, činí 35,03 Kč/m³. Cena u jediného Porovnání, které tuto výši nepokrývá, činí 28,02 Kč/m³. Teoretická cena pokrývající ÚVN a prostředky obnovy u tohoto Porovnání byla spočtena na 28,95 Kč/m³. Rozdíl 0,93 Kč představuje zvýšení ceny při zabezpečení pokrytí ÚVN a minimální výše prostředků obnovy a nulovém kalkulačním zisku. Z jeho výše je zřejmé, že by nepředstavovalo významné zatížení koncových odběratelů. Chybějící prostředky obnovy VIM na m³ fakturované vody při zachování výše kalkulovaného zisku by činily 7,23 Kč. Ani toto zvýšení nepředstavuje významné zatížení koncových odběratelů.

Celkem za tuto skupinu byla na řádku č. 20 Porovnání vykázána tvorba prostředků obnovy za daný rok ve výši 895,60 mil. Kč a jejich čerpání ve výši 986,40 mil. Kč. Hodnoty řádku 20 od roku 2009 činí celkem za skupinu v položce tvorba od roku 2009 7,06 mld. Kč a čerpání od roku 2009 7,92 mld. Kč. Z těchto hodnot plyne, že vlastnické subjekty čerpaly na obnovu prostředky ve vyšším objemu, než vytvořily. Pokud jsou tyto hodnoty vykázány správně, byly čerpány prostředky vytvořené již před rokem 2009. Z rozdílu celkového čerpání prostředků obnovy na ř. 20 v daném roce a hodnotou celkových vykázaných oprav VIM plyne, že

minimálně 484,68 mil. Kč bylo použito na technické zhodnocení stávající VIM, případně na pořízení nového dlouhodobého majetku s charakterem obnovy.

8.2.4 Seznam analyzovaných vlastníků

Vlastník a IČO	Provozovatel a IČO	Pro místo	Hodnota majetku (mil. Kč)	Skupina (vlastnický BM)
CHEVAK Cheb, a.s. 49787977; Obec Libá 00254037; Město Plesná 00254169; Město Aš 00253901; Jindřich Novák 00000000; Obytný soubor AŠ a.s. 28202031; Tesco Stores ČR a.s. 45308314; Město Hranice 00253961; Čerpací stanice Hranice s.r.o. 28012267; Obec Dolní Žandov 00253910; Lázeňský hotel PYRAMIDA, a.s. 18233112; Aleš Trnka 00000000; Město Cheb 00253979; Accolade CZ IX, s.r.o. 03567508; Filip Kadlec 00000000; CZ STAVEBNÍ HOLDING, a.s. 25917773; DEVELOPMENT TRADING, a.s. 26508516; FUTURE BAU s.r.o. 27968782; RS MAR s. r. o. 29080487; Ivo Kacerovský 00000000; Obec Nový Kostel 00254126; Obec Okrouhlá 00572691; bss BÁŇSKÁ STAVEBNÍ SPOLEČNOST s.r.o. 25233866; Dagmar Fialová 00000000; Badboysone, s.r.o. 06111980; Karel Štolba 00000000; Město Skalná 00254231; Michal Chanas 00000000; Pavel Kahún 00000000; Jaroslav Slepíčka 00000000; Jaroslav Beneš 00000000; Ivana Szökeová 00000000; Josef Sličko 00000000; Kadlecová, Kočár, Levá, Štychová 00000000; Officescape stand s.r.o. 29106842; Město Mariánské Lázně 00254061; Vladimír Kantor 00000000; Stanislav Šedý 00000000; Karel Paiger 00000000; Marie Rozhoňová 00000000; ALGON, a.s. 28420403; MOL Česká republika, s.r.o. 49450301; Státní pozemkový úřad 01312774; Libor Hodina 00000000; Obec Stará Voda 00572748; Obec Tři Sekery 00254304; REALITY APS s.r.o. 27971571; Obec Velká Hleďsebe 00572756; Petr Babáček 00000000; Lukáš Kučera 00000000; Meistr Richard 00000000; Marián Vujčík 00000000; Patrik Ambrož 00000000; GRATO spol. s r.o. 41033281	CHEVAK Cheb, a.s. 49787977	Chebsko - regionální cena	3 888,217	II.skupina (>1 000 mil.Kč)
Vodovody a kanalizace Zlín, a.s. 49454561; Statutární město Zlín 00283924; Město Napajedla 00284220; Město Slavičín 00284459; Město Brumov - Bylnice 00283819; Obec Veselá 00226203; Město Luhačovice 00284165; Městys Pozlovice 00568708; JH REALITY s.r.o. 42340292; Jana Trvajová 00000000; Ing. Ladislav Kocman, Oldřich Černocký 00000000; Obec Štítná nad Vláří-Popov 00284556; H + M Zlín a.s. 18824927; MUDr. Antonín Jandl, Ing. Miriam Jandlová 00000000; Ing. Lukáš Mikulec 00000000; Město Vizovice 00284653; Město Fryšták 00283916; Obec Lukov 00284173; První zlínská realitní spol. s r. o. 18757511; Kudlov invest, s.r.o. 28292421; Ing. Radovan Ent 65361075; CENTRING spol. s r.o. 44005458; Josef Unzeitig, Přemysl Liška 00000000; Pavel Plšek 00000000; Antonín Skřítek 00000000; Kadlčková Pavla a 18 vlastníků-dohodnutý správce 00000000; Miroslav Hlavička 00000000; Ing. Jaroslav Zámečník 00000000; PaedDr. Eva Vítková 00000000; Dalečky sdružení zastoupené ing. Pavlem Valkovičem 00000000; Petr Pravec, Jaroslav Válek 00000000; Ing. Petr Jelínek, Rudolf Neudek 00000000; Ing. Jindřich Škrášek, Ing. Martin Malý 00000000; Ing. Vratislava Kudělková 00000000; Zdeněk Paušman 00000000; Jaroslav Kolář, Věra Kolářová 00000000; Ing. Radomír Kocman, Petr Pšeja 00000000; Ing. Pavel Horák 00000000; Hubík Radovan a spol. 00000000; Motáš Petr Ing. a spol. 00000000; Jan Straka 00000000; Marek Jurča 00000000; MORAVSKÁ VODÁRENSKÁ, a.s. 61859575; E.ON Česká republika, s. r. o. 25733591; Konečný Michal, Ing. a Alena, Bc. 00000000; Obec Tlumačov 00284572; Jiří Holík 00000000; Obec Poteč 00568694	MORAVSKÁ VODÁRENSKÁ, a.s. 61859575	Zlínsko	7 978,090	II.skupina (>1 000 mil.Kč)
Slovácké vodárny a kanalizace, a. s. 49453866; Město Uherský Brod 00291463; Město Kunovice 00567892; Obec Babice 00290777; Obec Bílovice 00290793; Obec Boršice U Blatnice 00290815; Obec Boršice 00290823; Obec Březolupy 00290840; Městys Buchlovce 00290866; MION KOVO s.r.o. 03581918; Město Hluk 00290939; Obec Huštěnovice 00290971; Obec Kněžpole 00291013; Bydlení na Záhonech, z.s. 22896325; SYNOT REAL ESTATE, k.s. 26221276; Obec Medlovce 00362174; Obec Mistřice 00291129; Obec Modrá 00362344; Obec Nedachlebice 00291145; Obec Ostrožská Lhota 00291196; Obec Popovice 00291269; Obec Salaš 00362417; Premium Development s.r.o. 03537579; REC Group s.r.o. 25548034; Město Staré Město 00567884; Obec Sušice 00542261; Obec Tučapy 00362506; Město Uherské Hradiště 00291471; Sandomir Trade, s.r.o. 01475339; Sadská s.r.o. 02995735; Petr Tvrdouh 00000000; Jana Sochorová 00000000; Josef Kotík, Lada Kotíková 00000000; Incolo Property, s.r.o. 24756008; Robert Bumbálek 00000000; Radim Uherek 00000000; Město Uherský Ostroh 00291480; Obec Velehrad 00291536; Obec Bánov 00290785; Město Bojkovice 00290807; Obec Dolní Němčí 00290904; Obec Nezdenice 00291161; IMTRADEX, a.s. 00545392; Obec Nivnice 00291170; Obec Pašovice 00542326; Obec Pitín 00291234; Obec Šumice 00291404; Vítězslav Škubala 00000000; TEKOO REALITY, s.r.o. 26948508; Obec Veletiny 00542385; Obec Vlčnov 00291561; Obec Záhorovice 00207381	Slovácké vodárny a kanalizace, a. s. 49453866	Uherskohradištsko, Uherskobrodsko - regionální cena	6 343,613	II.skupina (>1 000 mil.Kč)
Statutární město Plzeň 00075370; VODÁRNA PLZEŇ a.s. 25205625; GRI, s.r.o. 28000439; Společenství vlastníků pro dům č.p. 236, Plzeň, Valcha 02973375; CTP Plzeň I, spol. s r.o. 28136845; Lesy Loučany s.r.o. 27972429; FKBB s.r.o. 27972623; WOODCOTE BEK, s.r.o. 45357838; IRHOS spol. s r.o. 47120452; I.R.S. Development s.r.o. 26407213; CZ STAVEBNÍ	VODÁRNA PLZEŇ a.s. 25205625	Plzeň - město	8 930,723	II.skupina (>1 000 mil.Kč)

Benchmarking vlastnických subjektů 2017

Kanalizace - Kombinovaný model provozování - skupina II.

(hodnota infrastrukturního majetku 1 000 000 001 - 10 000 000 000 Kč)

Vlastník a IČO	Provozovatel a IČO	Pro místo	Hodnota majetku (mil. Kč)	Skupina (vlastnický BM)
HOLDING, a.s. 25917773; HEGEMON KL spol. s r.o. 26381095; PRESTOL, spol. s r.o. 16736966; První developerská s.r.o. 26373220; IKO stavby s.r.o. 29120543; Blustery s.r.o. 02575027; INVEST PRODUKT s.r.o. 25206770; SPOJMONT PLZEŇ, spol. s r.o. 46887156; Valcha Property Development a.s. 27926931; Druhá Valcha Development a.s. 02455871; BRUDER CZ s.r.o. 03268501; BC Real, a.s. 27965899; Západočeská univerzita v Plzni 49777513; Jednota, spotřební družstvo v Tachově 00032018; AW Přeštice s.r.o. 29157579; HP-PELZER s.r.o. 40524604; Václav Valenta, Jolana Valentová 00000000; Václav Pollet, Vratislav Cetina, Ludmila Cetinová 00000000; Vladimír Kuncl 00000000; Luděk Piskač 00000000; Luboš Princ 00000000; Vratislav Kypta, Ing. Miloslav Šístek 00000000; Tomáš Zisler 00000000; Jan Šik 00000000; Bc. Patrik Benda 00000000; Hacaperka Radek, Ing. a spol. 00000000; Kamil Mašek 00000000; RSDr. Holeček Václav, MBA 00000000; Roman Kreuziger 00000000; Ing. Lukáš Kreisl 00000000; Vojtěch Novotný 00000000; JK - EU Invest s.r.o. 29105528; AMIO TRADE s.r.o. 25248791				
Vodárenská a kanalizační a.s. 49786709; Město Třemošná 00258415; Obec Zruč-Senec 00258563; Město Kaznějov 00257893; Město Kralovice 00257966; Město Plasy 00258245; Obec Heřmanova Huť 00257753; Obec Tlučná 00258385; Paragon Customer Communications Czech Republic a.s. 62619551; "Čistírna - svazek obcí Nýřany, Tlučná a Vejprnice" 49745221; VODÁRNA PLZEŇ a.s. 25205625; Město Nýřany 00258199; Obec Vejprnice 00258474; JUDr. Kamil Helus 00000000; A.G.I.REAL, spol. s r.o. 25231677; DOT UNIVERSE s.r.o. 26405385; Město Úterý 00258466; Obytná zóna Zruč s.r.o. 04879325; APETITTO - ŠNAJDR s.r.o. 26317052; Autocentrum Zruč s.r.o. 28040732; Obec Chrást 00257851	VODÁRNA PLZEŇ a.s. 25205625	Plzeň - sever VaK	1 663,551	II.skupina (>1 000 mil.Kč)
Vodohospodářská a obchodní společnost, a.s. 60109149; Město Lázně Bělohrad 00271730; Město Nová Paka 00271888; Město Hořice 00271560; Martina Matušková 00000000; Město Miletín 00271811; Obec Ostroměť 00271900; Obec Valdice 00272311; PTÁČEK - správa, a.s. 27749231; Východočeská energie s.r.o. 60108720; ČEPRO, a.s. 60193531; Obec Vitiněves 00272361; Město Jičín 00271632; Město Kopidlno 00271705; Ladislav Sluka 00000000; Město Líbáň 00271748; Město Sobotka 00272124; Obec Osek 00578487; Obec Stará Paka 00272132; Městys Pecka 00271926	Vodohospodářská a obchodní společnost, a.s. 60109149	okres Jičín bez Brtve	2 546,949	II.skupina (>1 000 mil.Kč)
Vodohospodářská společnost Vrchlice - Maleč, a.s. 46356967; Obec Vlkanec 00236608; Obec Močovice 00640077; Obec Třebešice 00640298; Město Čáslav 00236021; Město Sázava 00236411; Obec Zbraslavice 00236641; Město Zruč nad Sázavou 00236667	Vodohospodářská společnost Vrchlice - Maleč, a.s. 46356967	základní stočné	2 297,938	II.skupina (>1 000 mil.Kč)
Vodovody a kanalizace Beroun, a.s. 46356975; Město Beroun 00233129; Městys Komárov 00233382; Město Králův Dvůr 00509701; Ing. Pavel Eckhardt 00000000; Magda Krejčová 00000000; RNDr. František Voldán 00000000; Tifannys 16736010; Kusý Pavel, Kusá Monika, Šudřichovi, Matějka 00000000; Daniel Roztočil 00000000; Miroslav Dosedla 00000000; Ing. Libor Mrázek 00000000; Jan Šenold, Petr Bielík 00000000; Jiří Pergl 00000000; Milan Lachman 00000000; BRAND - RHS s.r.o. 24136310; Svitavy Property Alfa, a.s. 24139351; Vzorové domy s.r.o. 24204501; Studení, Machalovi, Mrvíkovi, Justych 00000000; Lidl Česká republika v.o.s. 26178541; BAU INPRO a.s. 26315394; Bytové družstvo Palouček 26720975; Medřický Ing., zást. majitelů 00000000; Vilová čtvrť Levín, s.r.o. 27626393; MET Group s.r.o. 27876594; Bc. Lukáš Jeníček 00000000; CHRYSBERON a.s. 28442971; Carrier Refrigeration Operation Czech Republic s.r.o. 46350420; RENEVA, s.r.o. 49243756; Obec Chýňava 00233358; Městys Karlštejn 00233374; Servisní projektová 62419170; Obec Stašov 00233811; Obec Tmaň 00233901; PhDr. Martin Jeřábek 00000000; Ing. Petr Mareš 00000000; Městská akciová společnost Hořovice, a.s. 25600087; Josef Vít 00000000; Město Hořovice 00233242; LS REAL s.r.o. 26763460; Město Žebrák 00234079; Občanské sdružení Žebrák 27016692; Accolade CZ XII, s.r.o., člen koncernu 03569985; VUJEZD, s.r.o. 27914402	Vodovody a kanalizace Beroun, a.s. 46356975	1 - Regionální cena	2 580,235	II.skupina (>1 000 mil.Kč)
Vodovody a kanalizace Břeclav, a.s. 49455168; Město Lanžhot 00283321; Obec Kostice 00283274; Obec Hlohovec 00283151; Obec Lednice 00283339; Město Podivín 00283495; Město Valtice 00283665; Město Velké Pavlovice 00283703; Obec Cvrčovice 00600156; Obec Nový Přerov 00600202; Obec Přítulky 00283550; Město Hustopeče 00283193; Město Mikulov 00283347; Obec Perná 00283487; Město Pohořelice 00283509; Obec Novosedly 00283444; Město Břeclav 00283061; Ing. arch. Pavel Příkrýl 00000000; BRON s.r.o. 60745011; Luděk Benada 65809262; Moraviarest, s.r.o. 27737349; Zdeněk Mutina 00000000; Ing. Vladimír Škrant 00000000; Zbyněk Ondrák 00000000; Mgr. Petr Houžvička 00000000; Zdeněk Hasík 00000000; SM - Building s.r.o. 28292472	Vodovody a kanalizace Břeclav, a.s. 49455168	region Břeclavsko - odpadní	3 703,690	II.skupina (>1 000 mil.Kč)
Vodovody a kanalizace Havlíčkův Brod, a.s. 48173002; Město Havlíčkův Brod 00267449; Město Přibyslav 00268097; Město Světlá nad Sázavou 00268321	Vodovody a kanalizace Havlíčkův Brod, a.s. 48173002	Vodovody a kanalizace Havlíčkův Brod, a.s. - stočné	3 157,545	II.skupina (>1 000 mil.Kč)
Vodovody a kanalizace Hodonín, a.s. 49454544; Město Ždánice 00285536; Město Kyjov 00285030; Obec Čejč 00284815; Obec Dolní Bojanovice 00284858; Město Dubňany 00284882; Město Hodonín 00284891; Obec Petrov 00285218; Obec Ratíškovice 00285242; Mgr. Andrea Kubátová 00000000; Obec Rohatec 00488526; Obec Sudoměřice 00285331; Obec Terezín 00488461; Obec Bukovany 00284793; Město Bzenec 00284807; Obec	Vodovody a kanalizace Hodonín, a.s. 49454544	Vodovody a kanalizace Hodonín, a.s.	6 578,072	II.skupina (>1 000 mil.Kč)

Benchmarking vlastnických subjektů 2017**Kanalizace - Kombinovaný model provozování - skupina II.**

(hodnota infrastrukturního majetku 1 000 000 001 - 10 000 000 000 Kč)

<i>Vlastník a IČO</i>	<i>Provozovatel a IČO</i>	<i>Pro místo</i>	<i>Hodnota majetku (mil. Kč)</i>	<i>Skupina (vlastnický BM)</i>
Dambořice 00284840; Obec Dražůvky 00488429; Obec Hovorany 00284904; ČOV Mistřín 70863890; Obec Ježov 00284955; Obec Ostrovánky 00636827; Obec Skalka 00636819; Obec Sobůlky 00285285; Obec Svatobořice-Mistřín 00285358; Obec Šardice 00285374; Obec Uhřice 00285421; Obec Věteřov 00285463; Město Vracov 00285498; Obec Žarošice 00285528; Obec Želetice 00285544; Obec Blatnička 00488518; Obec Hrubá Vrbka 00284921; Obec Malá Vrbka 00544710; Obec Moravský Písek 00285137; Obec Nová Lhota 00285188; Město Strážnice 00285315; Obec Tvarožná Lhota 00285412; Město Veselí nad Moravou 00285455; Obec Vnorovy 00285480; Město Koryčany 00287334				
Vodovody a kanalizace Jablonné nad Orlicí, a.s. 48173398; Město Choceň 00278955; Obec Orlické Podhůří 00279293; Obec Javornice 00274933; Město Letohrad 00279129; Obec Těchonín 00279633	Vodovody a kanalizace Jablonné nad Orlicí, a.s. 48173398	Vodovody a kanalizace Jablonné nad Orlicí	1 577,121	II.skupina (>1 000 mil.Kč)
Vodovody a kanalizace Kroměříž, a.s. 49451871; Město Holešov 00287172; Město Kroměříž 00287351; Obec Brusné 00287091; Ludmila Pospíšilová 00000000; Stavitelství Pospíšil s.r.o. 25844610; Robert Šidla 00000000; Obec Chvalčov 00488895; Nad Sadovou, s.r.o. 29198836; Radek Zapletal 74557017; Zlínský kraj 70891320; Obec Kostelec U Holešova 00287342; Obec Přílepy 00544531; Obec Bařice - Velké Těšany 00287024; Tomáš Stachoň 00000000; Ing. Stanislav Vlček 00000000; ALAND CZ s.r.o. 27689603; Obec Dřínov 00287156; Město Chropyně 00287245; Obec Kostelany 00287253; Ing. Tomáš Pindák 00000000; Realitní společnost ZVONEK, s.r.o. 25343955; DZ IMMOBILIARE s.r.o. 29365635; PMS Reality a.s. 47676647; SBD Dolmen - bytové družstvo 25509411; Obec Kvasice 00287385; Město Morkovice-Slížany 00287504; Ing. Luboš Fránek 00000000; Obec Střílky 00287776; Obec Vrbka 47930284; Obec Záříčín 00287903; Obec Zdounky 00287938; Obec Věžky 00287865	Vodovody a kanalizace Kroměříž, a.s. 49451871	Kroměříž	2 992,481	II.skupina (>1 000 mil.Kč)
Vodovody a kanalizace Mladá Boleslav, a.s. 46356983; Statutární město Mladá Boleslav 00238295; Obec Římov 00238562; Město Bakov nad Jizerou 00237418; Obec Nová Ves U Bakova 00508918; Středočeský kraj 70891095; Město Bělá pod Bezdězem 00237434; Obec Zdětín 00508926; Město Benátky nad Jizerou 00237442; Město Dobruška 00237663; Obec Domousnice 00237728; Městys Sovínky 00508934; Městys Chotětov 00237914; Obec Katusice 00237981; Obec Luštěnice 00238252; NET CALL, s.r.o. 26460831; Obec Dalovice 00508896; České dráhy, a.s. 70994226; Obec Bradlec 00508888; ŠKO-ENERGO FIN, s.r.o. 61675954; Obec Semčice 00238597; Obec Vlkava 00509001; Obec Kněžmost 00238023; Město Mnichovo Hradiště 00238309	Vodovody a kanalizace Mladá Boleslav, a.s. 46356983	Obce - akcionáři VaK Mladá Boleslav, a.s.	4 452,470	II.skupina (>1 000 mil.Kč)
Vodovody a kanalizace Náchod, a.s. 48172928; Obec Žďár Nad Metují 00273279; Město Hronov 00272680; Město Náchod 00272868; Městys Velké Poříčí 00654451	Vodovody a kanalizace Náchod, a.s. 48172928	cena stočné solidární s ČOV	2 098,500	II.skupina (>1 000 mil.Kč)
Vodovody a kanalizace Nymburk, a.s. 46357009; Město Nymburk 00239500; Město Poděbrady 00239640; Svazek obcí Jižní Polabí 70975396; Obec Chrást 00239194; Obec Sány 00239739; Obec Semice 00239747; Obec Hradištka 00239135; Obec Mcely 00239411; Obec Dobšice 00239062; Obec Podmoky 00876003; Obec Klučov 00235431; Městys Cerhenice 00235300; Obec Choťovice 00640646; Obec Žehuň 00239992; Město Milovice 00239453; Obec Charvatce 00509116; Obec Chudíř 00509124; Obec Bobnice 00238996; Obec Všechny 00239941; Obec Krchleby 00239348; Městys Křinec 00239364; Obec Vestec 00239909; Obec Čilec 00875961; Obec Kamenné Zboží 00239232; Obec Kostomlátky 48931250; Obec Budiměřice 00239011; ČSAP s.r.o. 46348638; Ing. Dušan Seidl 00000000; Obec Hrubý Jeseník 00876054; Obec Oskořínek 00239577; Ing. František Ludvík 00000000; Město Sadská 00239721; Kolín Business Park a.s. 27439992; Obec Opolany 00239542; Obec Libice nad Cidlinou 00239381; Obec Odřepy 00239518; Svazek obcí Cidlina 62991311; Město Městec Králové 00239437; Obec Sokoleč 00239771; Obec Choťanky 00239178; Obec Křečkov 00239356; Obec Pátek 00239593; RSDr. Josef Bělina 00000000; Obec Hořátev 00239119; Obec Zbožičko 00875953; Obec Smilovice 00238635; Obec Kovanice 00239321	Vodovody a kanalizace Nymburk, a.s. 46357009	Voda odpadní a.s.	3 227,180	II.skupina (>1 000 mil.Kč)
Vodovody a kanalizace Pardubice, a.s. 60108631; Město Horní Jelení 00273589; Obec Ostřetín 00274038; Obec Semín 00274224; Obec Břehy 00273392; Město Přelouč 00274101; Obec Morašice 00580678; Obec Zdechovice 00274623; Obec Záboří nad Labem 00236624; Obec Kobylnice 00640361; Město Holice 00273571; B. M. BERGER s.r.o. 64256162; Obec Čepí 00273457; Obec Rozhovice 00496979; Thorin, s.r.o. 28282388; Obec Opatovice Nad Labem 00274011; Solhan s.r.o. 28784171; Home Develop s.r.o. 24823937; K R U Z E P spol. s r.o. 60935782; IP stav s.r.o. 62064339; ELMAD spol. s r.o. 15771318; Doubravické domy s.r.o. 26861054; M&M servisní s.r.o. 25932667; Miroslav Jonáš Investment s.r.o. 27490726; Občanská a bytová výstavba s.r.o. 47452111; PAYTON a.s. 27658708; CZ STAVEBNÍ HOLDING, a.s. 25917773; STAVAJO s.r.o. 27497887; M-TECH STAVEBNÍ s.r.o. 27526798; Louda Auto a.s. 46358714; Jan Bureš 00000000; Jiří Plaček 00000000; Ing. arch. Petr Křivánek 00000000; Pavel Vít 00000000; Jarmila Brázdová 00000000; Obec Námčice 00580589; Obec Stěblová 00580619; Obec Ostřešany 00274020; Město Lázně Bohdaneč 00273350; Obec Mikulovice 00273961; Město Sezemice 00274241; Obec Černá U Bohdaneč 00580601; Statutární město Pardubice 00274046; Obec Staré	Vodovody a kanalizace Pardubice, a.s. 60108631	Pardubice	5 976,199	II.skupina (>1 000 mil.Kč)

Benchmarking vlastnických subjektů 2017

Kanalizace - Kombinovaný model provozování - skupina II.

(hodnota infrastrukturního majetku 1 000 000 001 - 10 000 000 000 Kč)

Vlastník a IČO	Provozovatel a IČO	Pro místo	Hodnota majetku (mil. Kč)	Skupina (vlastnický BM)
Hradiště 00274305; Stavoka Kosice, a.s. 25275119; PROFER-INVEST s.r.o. 25273272; STAVCONSULT PROJEKT a.s. 28207696; AZURE s.r.o. 27496384; Město Chvaletice 00273660; Obec Kojice 00273783; Město Dašice 00273481; Obec Vyšehněvice 00274615				
Vodovody a kanalizace Přerov, a.s. 47674521; Obec Horní Moštěnice 00301264; Městys Dřevohostice 00301213; Město Hranice 00301311; Obec Bělotín 00301019; Město Lipník nad Bečvou 00301493; Statutární město Přerov 00301825; Obec Troubky 00302104	Vodovody a kanalizace Přerov, a.s. 47674521	VaK Přerov, a.s.	4 242,175	II.skupina (>1 000 mil.Kč)
Sdružení obcí Mikroregionu Vsetínsko 70238880; Vodovody a kanalizace Vsetín, a.s. 47674652; Město Rožnov pod Radhoštěm 00304271; Obec Hutisko - Solanec 00303836; Obec Dolní Bečva 00303747; Obec Vigantice 00304441; Město Zubří 00304492; Město Kelč 00303925; Město Valašské Meziříčí 00304387; Městys Nový Hrozenkov 00304131; Obec Halenkov 00303763; Obec Velké Karlovice 00304417; Město Vsetín 00304450	Vodovody a kanalizace Vsetín, a.s. 47674652	V+S	4 806,966	II.skupina (>1 000 mil.Kč)
Vodovody a kanalizace Vyškov, a.s. 49454587; Obec Bošovice 00291650; Obec Radslavice 00373567; Město Bučovice 00291676; Obec Křenovice 00291943; Město Slavkov U Brna 00292311; Obec Drnovice 00291731; Obec Krásensko 00291927; Obec Pustiměř 00292231; Město Rousínov 00292281; Obec Ruprechtov 00292290; Město Vyškov 00292427	Vodovody a kanalizace Vyškov, a.s. 49454587	Vyškov	3 024,814	II.skupina (>1 000 mil.Kč)

8.3 Benchmarking vlastnických subjektů 2017

Kanalizace - Kombinovaný model provozování - skupina III.

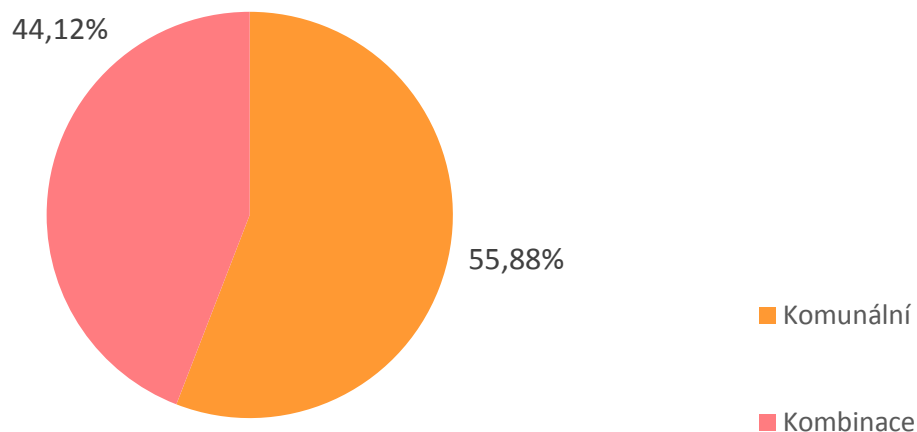
(hodnota infrastrukturního majetku 100 000 001 - 1 000 000 000 Kč)

8.3.1 Charakteristika skupiny

V této skupině se nachází 34 Porovnání. Celková hodnota VIM podle orientačních ukazatelů v činí 10,18 mld. Kč, z toho je hodnota objektů kanalizace 6,93 mld. Kč a objektů ČOV 3,25 mld. Kč. Celková délka kanalizačních sítí činí 1 037,88 km. Prostřednictvím 36 390 přípojek obsluhuje 182 537 připojených obyvatel.

Strukturu vlastníků ve skupině dle typu vlastnictví znázorňuje níže uvedený graf, z něhož je patrný převažující vliv pravidel správy a řízení běžných v komunálním sektoru. U 19 Porovnání se vyskytují pouze vlastníci komunálního charakteru a u dalších 15 jsou kromě komunálních vlastníků i vlastníci charakteru soukromého, soukromého pod zahraniční kontrolou a fyzické osoby.

Vlastníci dle typu vlastnictví



Hlavní sledované ukazatele

Označení ukazatele	Název ukazatele	SUMA (Σ)	PRŮMĚR (ϕ)	MEDIÁN (Q2)	Směrodatná odchylka	MIN	MIN - vlastník a IČO (provozovatel a IČO)	MAX	MAX - vlastník a IČO (provozovatel a IČO)
Stav majetku									
ZK04	Kanalizační stoky, celková délka (km)	1 037,88	30,53	22,53	20,64	2,35	Severomoravské vodovody a kanalizace Ostrava a.s. 45193665; Město Třinec 00297313 (Severomoravské vodovody a kanalizace Ostrava a.s. 45193665)	73,53	VHS SITKA, s.r.o. 47150891; Město Šternberk 00299529; Robertshaw s.r.o. 25850075; atd. (VHS SITKA, s.r.o. 47150891)
ZK10	Poruchy na stokové síti, počet (ks)	125,62	3,69	0,00	10,85	0,00	více Porovnání	61,50	Vodovody a kanalizace Pardubice, a.s. 60108631; Obec Ostřetín 00274038; Město Holice 00273571 (Vodovody a kanalizace Pardubice, a.s. 60108631)
KOM01	Počet poruch na 1 km stokové sítě (ks/km)	-	0,10	0,00	0,33	0,00	více Porovnání	1,94	Vodovody a kanalizace Pardubice, a.s. 60108631; Obec Ostřetín 00274038; Město Holice 00273571 (Vodovody a kanalizace Pardubice, a.s. 60108631)
ZK32	Požizovací cena objektů kanalizace podle orientačních ukazatelů (tis. Kč)	6 931 651,07	203 872,09	136 773,21	155 864,02	12 976,94	Severomoravské vodovody a kanalizace Ostrava a.s. 45193665; Město Třinec 00297313 (Severomoravské vodovody a kanalizace Ostrava a.s. 45193665)	585 680,40	Severomoravské vodovody a kanalizace Ostrava a.s. 45193665; Město Český Těšín 00297437; BILLA, spol. s r. o. 00685976; atd. (Severomoravské vodovody a kanalizace Ostrava a.s. 45193665)
ZKČ33	Požizovací cena objektů ČOV podle orientačních ukazatelů (tis. Kč)	3 245 964,24	111 929,80	57 694,00	131 462,02	10 870,00	Město Vratimov 00297372; Obec Václavovice 00297330; Severomoravské vodovody a kanalizace Ostrava a.s. 45193665; atd. (Severomoravské vodovody a kanalizace Ostrava a.s. 45193665)	676 558,50	Vodovody a kanalizace Kroměříž, a.s. 49451871; Město Holešov 00287172; Město Kroměříž 00287351; atd. (Vodovody a kanalizace Kroměříž, a.s. 49451871)
KOM00	Požizovací cena objektů kanalizace + ČOV podle orientačních ukazatelů (tis. Kč)	10 177 615,31	299 341,63	235 626,82	197 837,50	101 632,00	Městys Batelov 00285595; FOWA Batelov, s.r.o. 49967622 (FOWA Batelov, s.r.o. 49967622)	785 144,15	Severomoravské vodovody a kanalizace Ostrava a.s. 45193665; Město Český Těšín 00297437; BILLA, spol. s r. o. 00685976; atd. (Severomoravské vodovody a kanalizace Ostrava a.s. 45193665)
ZKC59	F. Vypouštěné odpadní vody do stokové sítě - bez vod srážkových (mil. m ³)	5,28	0,16	0,08	0,20	0,00	Město Lázně Bělohrad 00271730; Vodohospodářská a obchodní společnost, a.s. 60109149 (Vodohospodářská a obchodní společnost, a.s. 60109149)	0,68	Vodovody a kanalizace Náchod, a.s. 48172928; Obec Žďár Nad Metují 00273279; Město Hronov 00272680; atd. (Vodovody a kanalizace Náchod, a.s. 48172928)
ZKC60	H. Voda srážková fakturovaná (mil. m ³)	1,09	0,03	0,00	0,08	0,00	více Porovnání	0,40	Vodovody a kanalizace Vysoké Mýto, s.r.o. 25923099; Město Vysoké Mýto 00279773 (Vodovody a kanalizace Vysoké Mýto, s.r.o. 25923099)
KV00	Množství fakturované odpadní vody včetně vod srážkových (mil. m ³)	6,37	0,19	0,08	0,26	0,00	Město Lázně Bělohrad 00271730; Vodohospodářská a obchodní společnost, a.s. 60109149 (Vodohospodářská a obchodní společnost, a.s. 60109149)	1,05	Vodovody a kanalizace Vysoké Mýto, s.r.o. 25923099; Město Vysoké Mýto 00279773 (Vodovody a kanalizace Vysoké Mýto, s.r.o. 25923099)
Obnova majetku									
ZKC47	4.1 Odpisy (mil. Kč)	45,96	1,35	0,07	2,56	0,00	více Porovnání	11,74	TEPVOS, spol. s r.o. 25945793; Město Ústí nad Orlicí 00279676 (TEPVOS, spol. s r.o. 25945793)

Benchmarking vlastnických subjektů 2017

Kanalizace - Kombinovaný model provozování - skupina III.

(hodnota infrastrukturního majetku 100 000 001 - 1 000 000 000 Kč)

Označení ukazatele	Název ukazatele	SUMA (Σ)	PRŮMĚR (Ø)	MEDIÁN (Q2)	Směrodatná odchylka	MIN	MIN - vlastník a IČO (provozovatel a IČO)	MAX	MAX - vlastník a IČO (provozovatel a IČO)
ZKC48	4.2 Opravy infrastrukturního majetku (mil. Kč)	26,47	0,78	0,09	2,27	0,00	více Porovnání	12,78	Vodovody a kanalizace Vysoké Mýto, s.r.o. 25923099; Město Vysoké Mýto 00279773 (Vodovody a kanalizace Vysoké Mýto, s.r.o. 25923099)
ZKC49	4.3 Nájem infrastrukturního majetku (mil. Kč)	21,15	0,62	0,13	0,89	0,00	více Porovnání	2,77	Město Špindlerův Mlýn 00278343; Severočeské vodovody a kanalizace, a.s. 49099451; Ing. Martina Tomášková 64238873; atd. (Severočeské vodovody a kanalizace, a.s. 49099451)
ZKC50	4.4 Prostředky obnovy infrastrukturního majetku (mil. Kč)	4,83	0,14	0,00	0,52	0,00	více Porovnání	2,70	VHS SITKA, s.r.o. 47150891; Město Šternberk 00299529; Robertshaw s.r.o. 25850075; atd. (VHS SITKA, s.r.o. 47150891)
ZKC64	15. Podíl ze zisku na rozvoj a obnovu VIM (mil. Kč)	7,51	0,22	0,00	0,73	0,00	více Porovnání	3,18	TEPVOS, spol. s r.o. 25945793; Město Ústí nad Orlicí 00279676 (TEPVOS, spol. s r.o. 25945793)
KOM03	Podíl generovaných prostředků na obnovu a rozvoj a hodnoty infrastrukturního majetku (%)	-	0,86	0,47	1,35	0,00	více Porovnání	7,15	TEPVOS, spol. s r.o. 25945793; Město Ústí nad Orlicí 00279676 (TEPVOS, spol. s r.o. 25945793)
KOM13	Chybějící prostředky obnovy VIM (do minima KOM11) (tis. Kč)	86 721,10	2 550,62	1 443,33	3 263,07	0,00	více Porovnání	14 776,14	Vodovody a kanalizace Kroměříž, a.s. 49451871; Město Holešov 00287172; Město Kroměříž 00287351; atd. (Vodovody a kanalizace Kroměříž, a.s. 49451871)
KOM14	Chybějící prostředky obnovy VIM (do minima KOM11) na 1m ³ odpadní fakturované vody vč. vody srážkové (Kč/m ³)	-	131,73	15,73	253,28	0,00	více Porovnání	1 161,25	Severomoravské vodovody a kanalizace Ostrava a.s. 45193665; Město Český Těšín 00297437; BILLA, spol. s r. o. 00685976; atd. (Severomoravské vodovody a kanalizace Ostrava a.s. 45193665)
KOM18	Hodnota infrastrukturního majetku na 1m ³ odpadní fakturované vody vč. vody srážkové (Kč/m ³)	-	10 521,25	1 972,21	19 534,21	325,59	TEPVOS, spol. s r.o. 25945793; Město Ústí nad Orlicí 00279676 (TEPVOS, spol. s r.o. 25945793)	90 579,62	Severomoravské vodovody a kanalizace Ostrava a.s. 45193665; Město Český Těšín 00297437; BILLA, spol. s r. o. 00685976; atd. (Severomoravské vodovody a kanalizace Ostrava a.s. 45193665)
ZKC65	20. Prostředky obnovy - tvorba celkem od roku 2009 (mil. Kč)	801,74	23,58	1,31	85,73	0,00	více Porovnání	502,91	TEPVOS, spol. s r.o. 25945793; Město Ústí nad Orlicí 00279676 (TEPVOS, spol. s r.o. 25945793)
ZKC66	20. Prostředky obnovy - čerpání celkem od roku 2009 (mil. Kč)	748,22	22,01	1,12	86,07	0,00	více Porovnání	502,91	TEPVOS, spol. s r.o. 25945793; Město Ústí nad Orlicí 00279676 (TEPVOS, spol. s r.o. 25945793)
ZKC67	20. Prostředky obnovy - tvorba v daném roce (mil. Kč)	60,82	1,79	0,33	3,33	0,00	více Porovnání	16,71	Vodovody a kanalizace Vysoké Mýto, s.r.o. 25923099; Město Vysoké Mýto 00279773 (Vodovody a kanalizace Vysoké Mýto, s.r.o. 25923099)
ZKC68	20. Prostředky obnovy - čerpání v daném roce (mil. Kč)	50,25	1,48	0,27	3,05	0,00	více Porovnání	12,62	Vodovody a kanalizace Vysoké Mýto, s.r.o. 25923099; Město Vysoké Mýto 00279773 (Vodovody a kanalizace Vysoké Mýto, s.r.o. 25923099)

Benchmarking vlastnických subjektů 2017

Kanalizace - Kombinovaný model provozování - skupina III.

(hodnota infrastrukturního majetku 100 000 001 - 1 000 000 000 Kč)

Označení ukazatele	Název ukazatele	SUMA (Σ)	PRŮMĚR (\emptyset)	MEDIÁN (Q2)	Směrodatná odchylka	MIN	MIN - vlastník a IČO (provozovatel a IČO)	MAX	MAX - vlastník a IČO (provozovatel a IČO)
KE06	Nájem k hodnotě infrastrukturního majetku (%)	-	0,27	0,05	0,38	0,00	více Porovnáni	1,16	Město Staňkov 00253766; Chodské vodárny a kanalizace, a.s. 49788761 (Chodské vodárny a kanalizace, a.s. 49788761)
Doplňující									
ZKC61	11. Jednotkové náklady (Kč/m ³)	-	41,24	35,24	33,58	10,71	Vodovody a kanalizace Náchod, a.s. 48172928; Obec Žďár Nad Metují 00273279; Město Hronov 00272680; atd. (Vodovody a kanalizace Náchod, a.s. 48172928)	220,52	Město Lázně Bělohrad 00271730; Vodohospodářská a obchodní společnost, a.s. 60109149 (Vodohospodářská a obchodní společnost, a.s. 60109149)
ZKC34	18. Cena pro stočné (Kč/m ³)	-	33,84	34,25	7,50	10,11	Vodovody a kanalizace Náchod, a.s. 48172928; Obec Žďár Nad Metují 00273279; Město Hronov 00272680; atd. (Vodovody a kanalizace Náchod, a.s. 48172928)	54,92	Vodovody a kanalizace Nymburk, a.s. 46357009; Město Poděbrady 00239640; Obec Choťánky 00239178; atd. (Vodovody a kanalizace Nymburk, a.s. 46357009)
KE11	Teoretická cena pro stočné při pokrytí prostředků obnovy a nulovém zisku - kombinovaný model (Kč/m ³)	-	165,92	61,43	254,53	10,71	Vodovody a kanalizace Náchod, a.s. 48172928; Obec Žďár Nad Metují 00273279; Město Hronov 00272680; atd. (Vodovody a kanalizace Náchod, a.s. 48172928)	1 189,70	Severomoravské vodovody a kanalizace Ostrava a.s. 45193665; Město Český Těšín 00297437; BILLA, spol. s r. o. 00685976; atd. (Severomoravské vodovody a kanalizace Ostrava a.s. 45193665)
ZKC62	13. Kalkulační zisk (mil. Kč)	-2,29	-0,07	0,01	1,43	-4,24	Svazek obcí Kelčany, Milotice, Skoronice, Vacenovice, Vlkoš 75833352; Obec Vacenovice 00285439; Vodovody a kanalizace Hodonín, a.s. 49454544; atd. (Svazek obcí Kelčany, Milotice, Skoronice, Vacenovice, Vlkoš 75833352)	3,53	TEPVOS, spol. s r.o. 25945793; Město Ústí nad Orlicí 00279676 (TEPVOS, spol. s r.o. 25945793)
KE00	Stočné celkem (tis. Kč)	202 755,82	5 963,41	2 874,66	8 605,26	66,10	Město Lázně Bělohrad 00271730; Vodohospodářská a obchodní společnost, a.s. 60109149 (Vodohospodářská a obchodní společnost, a.s. 60109149)	35 855,90	TEPVOS, spol. s r.o. 25945793; Město Ústí nad Orlicí 00279676 (TEPVOS, spol. s r.o. 25945793)

Benchmarking vlastnických subjektů 2017

Kanalizace - Kombinovaný model provozování - skupina III.

(hodnota infrastrukturního majetku 100 000 001 - 1 000 000 000 Kč)

8.3.2 Stav majetku

Celková délka kanalizačních stok ve skupině činí 1 037,88 km, celkem na VIM související s Porovnáními ve skupině bylo vykázáno 126 poruch. Průměrný počet poruch na km sítě činil 0,10 poruchy/km. Nejvyšší počet poruch na km sítě (1,94 poruchy/km) byl vykázán na kanalizaci související s Porovnáním pro místo Obec Ostřetín vlastníků Vodovody a kanalizace Pardubice, a.s., město Holice a obec Ostřetín.

Níže uvedená tabulka uvádí přehled Porovnaní, která v souvisejících VÚPE vykázala počet poruch na km sítě větší než 1,5násobek mediánu skupiny bez Porovnaní s nulovým počtem poruch.

Vlastníci a IČO	Provozovatel a zároveň jeden z vlastníků a IČO	Pro místo	Počet poruch na 1 km stokové sítě
Vodovody a kanalizace Pardubice, a.s. 60108631; Obec Ostřetín 00274038; Město Holice 00273571	Vodovody a kanalizace Pardubice, a.s. 60108631	obec Ostřetín	1,94
Vodovody a kanalizace Nymburk, a.s. 46357009; Město Poděbrady 00239640; Obec Choťánky 00239178; atd.	Vodovody a kanalizace Nymburk, a.s. 46357009	Voda odpadní-Choťánky	0,30
Severomoravské vodovody a kanalizace Ostrava a.s. 45193665; Město Český Těšín 00297437; BILLA, spol. s r. o. 00685976; atd.	Severomoravské vodovody a kanalizace Ostrava a.s. 45193665	A 3 Kanál Český Těšín	0,28
ADAVAK, s.r.o. 25583484; Město Adamov 00279889	ADAVAK, s.r.o. 25583484	Adamov	0,27

Údaje o stavu majetku mohou být zkresleny nevykazováním počtu poruch. V této skupině nachází 21 Porovnaní, kde v souvisejících VÚPE nebyly vykázány žádné poruchy (celková délka těchto kanalizačních stok činí 513,58 km). Signálem chybného vykazování údajů o poruchovosti může být výše nákladů na opravy VIM. Tabulka níže uvádí přehled Porovnaní ve skupině, kde byly při nulové poruchovosti vykázány náklady na opravy VIM vyšší než průměrné náklady na odstranění jedné poruchy ve skupině (bez Porovnaní s nulovou poruchovostí).

Vlastníci a IČO	Provozovatel a zároveň jeden z vlastníků a IČO	Pro místo	Poruchy na stokové síti - počet	Opravy infrastrukturního majetku (mil. Kč)
Vodovody a kanalizace Vysoké Mýto, s.r.o. 25923099; Město Vysoké Mýto 00279773	Vodovody a kanalizace Vysoké Mýto, s.r.o. 25923099	Kanalizace VM, ČH, Sruby, Slatina s ČOV	0	12,782
TEPVOS, spol. s r.o. 25945793; Město Ústí nad Orlicí 00279676	TEPVOS, spol. s r.o. 25945793	Ústí nad Orlicí	0	4,826
Město Špindlerův Mlýn 00278343; Severočeské vodovody a kanalizace, a.s. 49099451; Ing. Martina Tomášková 64238873; atd.	Severočeské vodovody a kanalizace, a.s. 49099451	Špindlerův Mlýn	0	1,109
Město Volyně 00252000; Obec Přechem 00667781	Město Volyně 00252000	Volyně	0	0,669
Svazek obcí Kelčany, Milotice, Skoronice, Vacenovice, Vlkoš 75833352; Obec Vacenovice 00285439; Vodovody a kanalizace Hodonín, a.s. 49454544; atd.	Svazek obcí Kelčany, Milotice, Skoronice, Vacenovice, Vlkoš 75833352	Svazek obcí	0	0,435

Kanalizační síť této skupiny bylo celkem odvedeno 6,37 mil. m³ odpadních vod včetně srážkových. Celkové tržby ze stočného činily 202,76 mil. Kč a průměrná cena pro stočné byla vyčíslena na 33,84 Kč/m³.

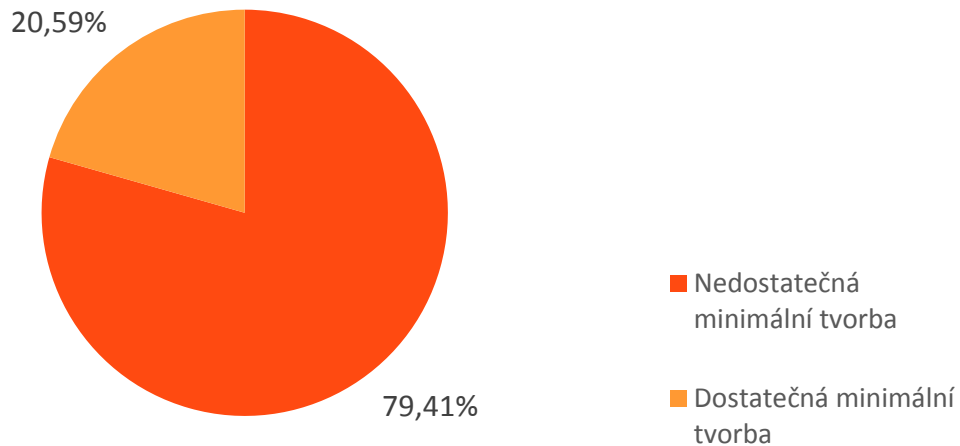
8.3.3 Obnova majetku

U kombinovaného modelu dochází ke generování prostředků obnovy ze stočného zahrnutím odpisů VIM, oprav VIM, nájemného, prostředků obnovy na ř. 4.4, podílem ze zisku na obnovu VIM do kalkulace ceny pro stočné a případně snížením o záporný kalkulační zisk. Celkové takto generované prostředky na obnovu činily za skupinu 90,44 mil. Kč, z toho nájemné 21,15 mil. Kč, odpisy 45,96 mil. Kč, opravy 26,47 mil. Kč, prostředky obnovy na řádku

4.4 4,72 mil Kč, podíl z kladného zisku 4,72 mil. Kč a poníženy byly o 12,69 mil. Kč záporného zisku.

Pro každé Porovnání byla spočtena minimální teoretická výše prostředků na obnovu (viz kapitola 2.2), která byla porovnána se skutečnými prostředky na obnovu generovanými ve stočném. Podíl Porovnání ve skupině, která nepokrývají minimální teoretickou výši prostředků na obnovu VIM zobrazuje níže uvedený graf.

Pokrytí financování obnovy VIM (počty Porovnání)



Přehled Porovnání a přehled zdrojů prostředků na obnovu VIM ze stočného je uveden v následující tabulce.

Pokrytí obnovy majetku

Vlastníci a IČO	Provozovatel a zároveň jeden z vlastníků a IČO	Pro místo	Hodnota VIM (mil. Kč)	Nájemné (mil. Kč)	Odpisy (mil. Kč)	Prostředky obnovy VIM (mil. Kč)	Opravy (mil. Kč)	Podíl z kladného kalkulačního zisku na rozvoj a obnovu (mil. Kč)	Záporný kalkulační zisk (mil. Kč)	Celkové generované prostředky na obnovu VIM (mil. Kč)	%OBN	Výše minimálních prostředků na obnovu majetku (mil. Kč)	Pokrytí obnovy VIM (+/-)	Min. chybějící prostředky na obnovu majetku (mil. Kč)
Vodovody a kanalizace Kroměříž, a.s. 49451871; Město Holešov 00287172; Město Kroměříž 00287351; atd.	Vodovody a kanalizace Kroměříž, a.s. 49451871	Kroměříž - Sladovny Soufflet ČR, a. s.	754,842	0,000	0,722	0,000	1,206	0,001	0,000	1,929	2,21	16,705	-	14,776
Severomoravské vodovody a kanalizace Ostrava a.s. 45193665; Město Český Těšín 00297437; BILLA, spol. s r. o. 00685976; atd.	Severomoravské vodovody a kanalizace Ostrava a.s. 45193665	A 3 Kanál Český Těšín	785,144	0,082	0,000	0,000	0,010	0,000	0,000	0,092	1,29	10,157	-	10,066
Severomoravské vodovody a kanalizace Ostrava a.s. 45193665; Město Třinec 00297313	Severomoravské vodovody a kanalizace Ostrava a.s. 45193665	A 18 Kanál Třinec	343,196	0,070	0,000	0,000	0,000	0,000	-0,039	0,032	2,39	8,193	-	8,161
Vodovody a kanalizace Trutnov, a.s. 60108711; Město Trutnov 00278360	Vodovody a kanalizace Trutnov, a.s. 60108711	Bojiště, Volanov	571,838	0,057	0,085	0,000	0,071	0,000	0,000	0,213	1,31	7,471	-	7,259
Vodovody a kanalizace Beroun, a.s. 46356975; Město Beroun 00233129; Město Králův Dvůr 00509701; atd.	Vodovody a kanalizace Beroun, a.s. 46356975	Králův Dvůr - Křížatky	552,924	0,082	0,000	0,000	0,000	0,000	0,000	0,082	1,11	6,144	-	6,062
Slovácké vodárny a kanalizace, a. s. 49453866; Město Uherské Hradiště 00291471	Slovácké vodárny a kanalizace, a. s. 49453866	Uherské Hradiště, Věsky, Míkovice - OPŽP	309,543	0,024	0,000	0,000	0,010	0,000	0,000	0,034	1,72	5,333	-	5,298
Vodovody a kanalizace Nymburk, a.s. 46357009; Město Poděbrady 00239640; Obec Choťánky 00239178; atd.	Vodovody a kanalizace Nymburk, a.s. 46357009	Voda odpadní-Choťánky	326,280	0,149	0,000	0,000	0,304	0,000	0,000	0,454	1,23	4,010	-	3,557
Severomoravské vodovody a kanalizace Ostrava a.s. 45193665; Město Orlová 00297577	Severomoravské vodovody a kanalizace Ostrava a.s. 45193665	A 10 Kanál Orlová - Petřvald	222,099	0,117	0,000	0,000	0,009	0,000	0,000	0,126	1,61	3,568	-	3,443
Slovácké vodárny a kanalizace, a. s. 49453866; Město Kunovice 00567892	Slovácké vodárny a kanalizace, a. s. 49453866	Kunovice - OPŽP	280,458	2,046	0,000	0,000	0,061	0,000	0,000	2,107	1,83	5,124	-	3,017

Benchmarking vlastnických subjektů 2017

Kanalizace - Kombinovaný model provozování - skupina III.

(hodnota infrastrukturního majetku 100 000 001 - 1 000 000 000 Kč)

Vlastníci a IČO	Provozovatel a zároveň jeden z vlastníků a IČO	Pro místo	Hodnota VIM (mil. Kč)	Nájemné (mil. Kč)	Odpisy (mil. Kč)	Prostředky obnovy VIM (mil. Kč)	Opravy (mil. Kč)	Podíl z kladného kalkulačního zisku na rozvoj a obnovu (mil. Kč)	Záporný kalkulační zisk (mil. Kč)	Celkové generované prostředky na obnovu VIM (mil. Kč)	% _{OBN}	Výše minimálních prostředků na obnovu majetku (mil. Kč)	Pokrytí obnovy VIM (+/-)	Min. chybějící prostředky na obnovu majetku (mil. Kč)
Svazek obcí Kelčany, Milotice, Skoronice, Vacenovice, Vlkoš 75833352; Obec Vacenovice 00285439; Vodovody a kanalizace Hodonín, a.s. 49454544; atd.	Svazek obcí Kelčany, Milotice, Skoronice, Vacenovice, Vlkoš 75833352	Svazek obcí	288,633	0,539	4,409	0,021	0,435	0,000	-4,241	1,164	1,40	4,049	-	2,885
Frýdlantská vodárenská společnost, a.s. 25496565; Město Hejnice 00262803; Město Frýdlant 00262781; atd.	Frýdlantská vodárenská společnost, a.s. 25496565	Frýdlant	662,755	1,747	1,904	1,425	0,839	0,000	0,000	5,915	1,31	8,695	-	2,781
Vodovody a kanalizace Pardubice, a.s. 60108631; Obec Ostřetín 00274038; Město Holice 00273571	Vodovody a kanalizace Pardubice, a.s. 60108631	obec Ostřetín	215,409	0,007	0,193	0,000	0,099	0,000	0,000	0,299	1,23	2,654	-	2,355
Severomoravské vodovody a kanalizace Ostrava a.s. 45193665; Město Jablunkov 00296759; Obec Návší 60781688	Severomoravské vodovody a kanalizace Ostrava a.s. 45193665	A 6 Kanál Jablunkov	169,298	0,148	0,000	0,000	0,001	0,000	0,000	0,150	1,32	2,232	-	2,082
Dobrovolný svazek obcí Jaroměřsko 75082233; KPV s.r.o. 27545105; Jiří Košťál 00000000; atd.	Dobrovolný svazek obcí Jaroměřsko 75082233	Obce v působnosti DSO	280,237	0,000	4,436	0,000	0,110	0,000	-3,370	1,176	1,11	3,114	-	1,937
Město Klimkovice 00298051; Ing. Vladimír Veselý 00000000; Ing. Aleš Friedrich 00000000	Město Klimkovice 00298051	Klimkovice	165,520	0,000	3,206	0,000	0,000	0,000	-4,110	0,000	1,11	1,839	-	1,839
Město Lázně Bělohrad 00271730; Vodohospodářská a obchodní společnost, a.s. 60109149	Vodohospodářská a obchodní společnost, a.s. 60109149	Brtev	123,868	0,295	0,010	0,000	0,003	0,000	-0,338	0,000	1,21	1,504	-	1,504
Město Petřvald 00297593; Severomoravské vodovody a kanalizace Ostrava a.s. 45193665	Severomoravské vodovody a kanalizace Ostrava a.s. 45193665	A 11 Kanál Petřvald	128,267	0,016	0,000	0,000	0,157	0,000	0,000	0,172	1,27	1,623	-	1,451
Město Vratimov 00297372; Obec Václavovice 00297330; Severomoravské vodovody a kanalizace Ostrava a.s. 45193665; atd.	Severomoravské vodovody a kanalizace Ostrava a.s. 45193665	A 4 Kanál Vratimov	122,888	0,057	0,017	0,000	0,016	0,000	-0,124	0,000	1,17	1,436	-	1,436

Benchmarking vlastnických subjektů 2017

Kanalizace - Kombinovaný model provozování - skupina III.

(hodnota infrastrukturního majetku 100 000 001 - 1 000 000 000 Kč)

Vlastníci a IČO	Provozovatel a zároveň jeden z vlastníků a IČO	Pro místo	Hodnota VIM (mil. Kč)	Nájemné (mil. Kč)	Odpisy (mil. Kč)	Prostředky obnovy VIM (mil. Kč)	Opravy (mil. Kč)	Podíl z kladného kalkulačního zisku na rozvoj a obnovu (mil. Kč)	Záporný kalkulační zisk (mil. Kč)	Celkové generované prostředky na obnovu VIM (mil. Kč)	%OBN	Výše minimálních prostředků na obnovu majetku (mil. Kč)	Pokrytí obnovy VIM (+/-)	Min. chybějící prostředky na obnovu majetku (mil. Kč)
Vodovody a kanalizace Mladá Boleslav, a.s. 46356983; Obec Nová Ves U Bakova 00508918; Město Bakov nad Jizerou 00237418	Vodovody a kanalizace Mladá Boleslav, a.s. 46356983	Nová Ves u Bakova - stočné	119,147	0,177	0,000	0,000	0,001	0,000	-0,070	0,108	1,24	1,483	-	1,375
Město Bojkovice 00290807; Slováké vodárny a kanalizace, a. s. 49453866	Slováké vodárny a kanalizace, a. s. 49453866	Bojkovice - OPŽP	121,570	0,706	0,000	0,000	0,020	0,000	0,000	0,726	1,44	1,751	-	1,025
Město Volyně 00252000; Obec Přečovice 00667781	Město Volyně 00252000	Volyně	192,983	0,000	0,861	0,000	0,669	0,000	-0,287	1,243	1,16	2,247	-	1,004
Obec Hostěradice 00292834; KANALIZACE-HOSTĚRADICE, SKALICE,MORAŠICE 75108968	KANALIZACE-HOSTĚRADICE, SKALICE,MORAŠICE 75108968	Hostěradice. Skalice. Morašice	137,857	0,000	0,000	0,689	0,025	0,000	0,000	0,714	1,22	1,682	-	0,968
Mikroregion Litavka 75113503; Vodovody a kanalizace Beroun, a.s. 46356975; Ing. Josef Stehlík 00000000	Vodovody a kanalizace Beroun, a.s. 46356975	Zdice	135,020	0,150	0,593	0,000	0,019	0,000	0,000	0,762	1,11	1,500	-	0,738
Městys Batelov 00285595; FOWA Batelov, s.r.o. 49967622	FOWA Batelov, s.r.o. 49967622	Batelov	101,632	0,577	0,064	0,000	0,000	0,000	0,000	0,641	1,26	1,277	-	0,636
Město Holýšov 00253367; Chodské vodárny a kanalizace, a.s. 49788761	Chodské vodárny a kanalizace, a.s. 49788761	Holýšov	249,155	2,250	0,144	0,000	0,201	0,000	0,000	2,595	1,28	3,177	-	0,582
Svazek obcí Čistý Zlechovský potok 75068664; Obec Zlechov 00291609; Obec Tupesy 00542393; atd.	Svazek obcí Čistý Zlechovský potok 75068664	Břestek_ Tupesy_ Zlechov	154,930	0,000	1,440	0,000	0,083	0,000	0,000	1,522	1,25	1,931	-	0,408
Město Staňkov 00253766; Chodské vodárny a kanalizace, a.s. 49788761	Chodské vodárny a kanalizace, a.s. 49788761	Staňkov	211,864	2,464	0,016	0,000	0,121	0,000	-0,091	2,510	1,22	2,587	-	0,077
VHS SITKA, s.r.o. 47150891; Město Šternberk 00299529; Robertshaw s.r.o. 25850075; atd.	VHS SITKA, s.r.o. 47150891	Aglomerace Šternberk	669,269	0,110	7,987	2,700	0,622	0,000	-0,536	10,882	1,29	8,629	+	0,000
Vodovody a kanalizace Vysoké Mýto, s.r.o. 25923099; Město Vysoké Mýto 00279773	Vodovody a kanalizace Vysoké Mýto, s.r.o. 25923099	Kanalizace VM, ČH, Sruby, Slatina s ČOV	614,369	2,152	3,566	0,000	12,782	0,000	0,000	18,499	1,20	7,357	+	0,000

Benchmarking vlastnických subjektů 2017

Kanalizace - Kombinovaný model provozování - skupina III.

(hodnota infrastrukturního majetku 100 000 001 - 1 000 000 000 Kč)

Vlastníci a IČO	Provozovatel a zároveň jeden z vlastníků a IČO	Pro místo	Hodnota VIM (mil. Kč)	Nájemné (mil. Kč)	Odpisy (mil. Kč)	Prostředky obnovy VIM (mil. Kč)	Opravy (mil. Kč)	Podíl z kladného kalkulačního zisku na rozvoj a obnovu (mil. Kč)	Záporný kalkulační zisk (mil. Kč)	Celkové generované prostředky na obnovu VIM (mil. Kč)	% _{OBN}	Výše minimálních prostředků na obnovu majetku (mil. Kč)	Pokrytí obnovy VIM (+/-)	Min. chybějící prostředky na obnovu majetku (mil. Kč)
Vodovody a kanalizace Náchod, a.s. 48172928; Obec Žďár Nad Metují 00273279; Město Hronov 00272680; atd.	Vodovody a kanalizace Náchod, a.s. 48172928	cena stočné bez ČOV	296,220	0,003	3,608	0,000	1,908	0,000	-0,455	5,064	1,11	3,291	+	0,000
TEPVOS, spol. s r.o. 25945793; Město Ústí nad Orlicí 00279676	TEPVOS, spol. s r.o. 25945793	Ústí nad Orlicí	284,393	0,597	11,745	0,000	4,826	3,180	0,000	20,347	1,62	4,605	+	0,000
Město Špindlerův Mlýn 00278343; Severočeské vodovody a kanalizace, a.s. 49099451; Ing. Martina Tomášková 64238873; atd.	Severočeské vodovody a kanalizace, a.s. 49099451	Špindlerův Mlýn	251,126	2,770	0,000	0,000	1,109	0,000	0,000	3,879	1,48	3,716	+	0,000
Město České Velenice 00246433; Hospodářský park České Velenice, akciová společnost 42408563; ČEVAK a.s. 60849657	ČEVAK a.s. 60849657	České Velenice	199,084	2,297	0,400	0,000	0,191	0,000	0,000	2,888	1,26	2,508	+	0,000
ADAVAK, s.r.o. 25583484; Město Adamov 00279889	ADAVAK, s.r.o. 25583484	Adamov	135,799	1,461	0,552	0,000	0,560	1,542	0,000	4,116	1,47	1,995	+	0,000

Vysvětlivky:

+ pokrývá obnovu VIM

- nepokrývá obnovu VIM

Pozn.: Při stanovení teoretické minimální výše prostředků na obnovu se nebere do úvahy plátcovství DPH vlastníka infrastrukturního majetku.

Benchmarking vlastnických subjektů 2017

Kanalizace - Kombinovaný model provozování - skupina III.

(hodnota infrastrukturního majetku 100 000 001 - 1 000 000 000 Kč)

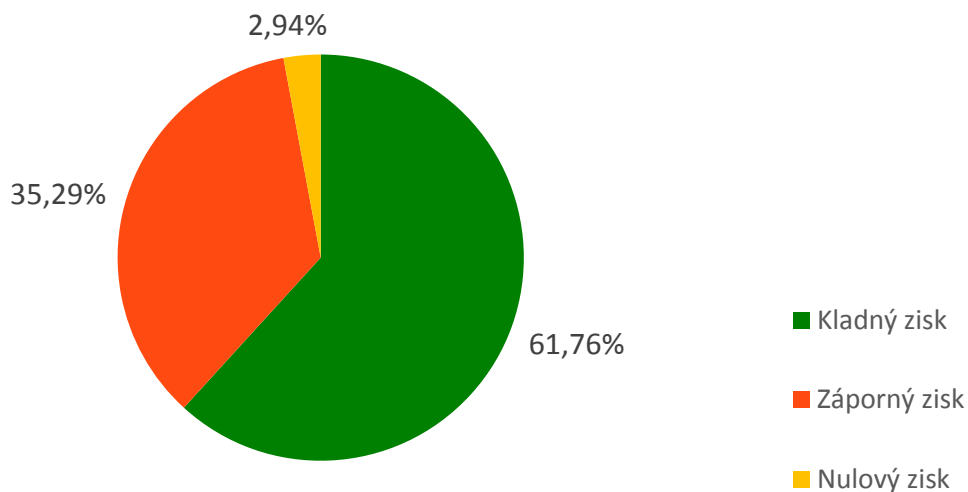
Teoretickou minimální výši prostředků na obnovu VIM nepokrývá 27 Porovnaní. V kombinovaném modelu by zdrojem prostředků obnovy a nákladů spojených se správou VIM pro vlastníky, kteří nejsou provozovatelem a příjemcem stočného, mělo být nájemné. V této skupině se nachází 5 Porovnaní s nulovou výší nájemného VIM (viz tabulka níže). V těchto případech není dobře nastaven vztah vlastníků a provozovatelů VIM a dochází zde k financování nákladů a prostředků obnovy z jiných zdrojů než ze stočného, případně zde může být nájemné nahrazováno náklady na opravy VIM hrazenými provozovatelem.

Vlastníci a IČO	Provozovatel a zároveň jeden z vlastníků a IČO	Pro místo	Nájemné (mil. Kč)
Dobrovolný svazek obcí Jaroměřsko 75082233; KPV s.r.o. 27545105; Jiří Košťál 00000000; atd.	Dobrovolný svazek obcí Jaroměřsko 75082233	Obce v působnosti DSO	0,000
Město Klimkovice 00298051; Ing. Vladimír Veselý 00000000; Ing. Aleš Friedrich 00000000	Město Klimkovice 00298051	Klimkovice	0,000
Město Volyně 00252000; Obec Přečovice 00667781	Město Volyně 00252000	Volyně	0,000
Obec Hostěradice 00292834; KANALIZACE-HOSTĚRADICE,SKALICE,MORAŠICE 75108968	KANALIZACE-HOSTĚRADICE,SKALICE,MORAŠICE 75108968	Hostěradice. Skalice. Morašice	0,000
Svazek obcí Čistý Zlechovský potok 75068664; Obec Zlechov 00291609; Obec Tupesy 00542393; atd.	Svazek obcí Čistý Zlechovský potok 75068664	Břestek_Tupesy_Zlechov	0,000

Možnosti zakalkulovat prostředky obnovy nad rámec odpisů a oprav prostřednictvím řádku 4.4 v této skupině bylo využito pouze na čtyřech Porovnáních, tj. 11,76 % Porovnaní ve skupině.

Dalším důležitým zdrojem prostředků na obnovu je kladný kalkulační zisk. U kombinovaného modelu je to zdroj prostředků obnovy VIM ve vlastnictví provozovatele, který je příjemcem stočného. Níže uvedený graf znázorňuje strukturu Porovnaní podle výše kalkulačního zisku.

Kalkulační zisk



Na 21 Porovnáních byl vykázán kladný, na 12 Porovnáních záporný a na jednom nulový kalkulační zisk. Celkový kalkulační zisk za skupinu činil -2,29 mil. Kč. Přehled Porovnaní se záporným kalkulačním ziskem uvádí následující tabulka.

Vlastníci a IČO	Provozovatel a zároveň jeden z vlastníků a IČO	Pro místo	Záporný kalkulační zisk (mil. Kč)
Svazek obcí Kelčany, Milotice, Skoronice, Vacenovice, Vlkoš 75833352; Obec Vacenovice 00285439; Vodovody a kanalizace Hodonín, a.s. 49454544; atd.	Svazek obcí Kelčany, Milotice, Skoronice, Vacenovice, Vlkoš 75833352	Svazek obcí	-4,241

Vlastníci a IČO	Provozovatel a zároveň jeden z vlastníků a IČO	Pro místo	Záporný kalkulační zisk (mil. Kč)
Město Klimkovice 00298051; Ing. Vladimír Veselý 00000000; Ing. Aleš Friedrich 00000000	Město Klimkovice 00298051	Klimkovice	-4,110
Dobrovolný svazek obcí Jaroměřsko 75082233; KPV s.r.o. 27545105; Jiří Košťál 00000000; atd.	Dobrovolný svazek obcí Jaroměřsko 75082233	Obce v působnosti DSO	-3,370
VHS SITKA, s.r.o. 47150891; Město Šternberk 00299529; Robertshaw s.r.o. 25850075; atd.	VHS SITKA, s.r.o. 47150891	Aglomerace Šternberk	-0,536
Vodovody a kanalizace Náchod, a.s. 48172928; Obec Žďár Nad Metují 00273279; Město Hronov 00272680; atd.	Vodovody a kanalizace Náchod, a.s. 48172928	cena stočné bez ČOV	-0,455
Město Lázně Bělohrad 00271730; Vodohospodářská a obchodní společnost, a.s. 60109149	Vodohospodářská a obchodní společnost, a.s. 60109149	Brtev	-0,338
Město Volyně 00252000; Obec Přečovice 00667781	Město Volyně 00252000	Volyně	-0,287
Město Vratimov 00297372; Obec Václavovice 00297330; Severomoravské vodovody a kanalizace Ostrava a.s. 45193665; atd.	Severomoravské vodovody a kanalizace Ostrava a.s. 45193665	A 4 Kanál Vratimov	-0,124
Město Staňkov 00253766; Chodské vodárny a kanalizace, a.s. 49788761	Chodské vodárny a kanalizace, a.s. 49788761	Staňkov	-0,091
Vodovody a kanalizace Mladá Boleslav, a.s. 46356983; Obec Nová Ves U Bakova 00508918; Město Bakov nad Jizerou 00237418	Vodovody a kanalizace Mladá Boleslav, a.s. 46356983	Nová Ves u Bakova - stočné	-0,070
Severomoravské vodovody a kanalizace Ostrava a.s. 45193665; Město Třinec 00297313	Severomoravské vodovody a kanalizace Ostrava a.s. 45193665	A 18 Kanál Třinec	-0,039
Svazek obcí Čistý Zlechovský potok 75068664; Obec Zlechov 00291609; Obec Tupesy 00542393; atd.	Svazek obcí Čistý Zlechovský potok 75068664	Břestek_Tupesý_Zlechov	-0,0003

Nejvyšší kalkulační zisk byl vykázán na Porovnání pro místo Ústí nad Orlicí provozovatele TEPVOS, spol. s r.o. Tento zisk činil 3,53 mil. Kč, provozovatel z něj členil 3,18 mil. Kč na obnovu a rozvoj VIM a jeho podíl na ÚVN činil 10,93 %. Nejvyšší podíl kalkulačního na ÚVN ve skupině byl vykázán na Porovnání pro místo Adamov provozovatele ADAVAK, s. r. o., a. s. a činí 40,76 %, celková výše kalkulačního zisku na tomto Porovnání činí 1,95 mil. Kč a provozovatel z něj vyčlenil 1,54 mil. Kč na obnovu a rozvoj VIM. Nejnižší podíl kalkulačního zisku na ÚVN byl uveden na Porovnání pro místo Brtev provozovatele Vodohospodářská a obchodní společnost, a. s., a to -83,63 %. Na tomto Porovnání je také nejnižší fakturované množství vody ve skupině 1,8 tis. m³. Cena pokrývající ÚVN a minimální teoretické prostředky obnovy při nulovém zisku a stávajícím objemu fakturované vody by u tohoto Porovnání činila 873,24 Kč/m³.

Průměrná cena u Porovnání, která pokrývají minimální výši prostředků obnovy, činí 31,52 Kč/m³. Průměrná cena u Porovnání, která tuto výši nepokrývají, činí 34,44 Kč/m³. Průměrná teoretická cena pokrývající ÚVN a prostředky obnovy u těchto Porovnání byla spočtena na 201,42 Kč/m³. Rozdíl 169,76 Kč představuje průměrné zvýšení ceny při zabezpečení pokrytí ÚVN a minimální výše prostředků obnovy a nulovém kalkulačním zisku. Zajímavým ukazatelem jsou také chybějící prostředky obnovy na m³. V této skupině se pohybují v intervalu 0,56 - 1161,25 Kč/m³. Zvýšení ve výši několika Kč by nemělo být pro konečné odběratele významnou zátěží a nezbyvá než jej doporučit. U zvýšení v řádech desítek Kč a více je pak nutné zvažovat sociální únosnost výsledné ceny. Na Porovnání, u kterých bylo spočteno zvýšení ceny o 200 Kč a více, bylo vykázáno nízké množství fakturované vody - průměrně 13 tis. m³, přičemž průměrné množství fakturované vody ve skupině činí 187 tis. m³.

Celkem za tuto skupinu byla na řádku č. 20 Porovnání vykázána tvorba prostředků obnovy za daný rok ve výši 60,82 mil. Kč a jejich čerpání ve výši 50,25 mil. Kč. Hodnoty řádku 20 od roku 2009 činí celkem za skupinu v položce tvorba od roku 2009 801,74 mil. Kč a čerpání od roku 2009 748,22 mil. Kč. Při porovnání celkové hodnoty řádku 20 v položce tvorba za daný rok s celkovou minimální výší prostředků obnovy za skupinu je patrné, že tyto celkové vytvořené prostředky obnovy pokryly pouze 42,36 % celkové minimální výše prostředků za skupinu. Na 8 Porovnáních byly uvedeny nulové všechny čtyři položky řádku 20.

8.3.4 Seznam analyzovaných vlastníků

Vlastník a IČO	Provozovatel a IČO	Pro místo	Hodnota majetku (mil. Kč)	Skupina (vlastnický BM)
ADAVAK, s.r.o. 25583484; Město Adamov 00279889	ADAVAK, s.r.o. 25583484	Adamov	135,799	III.skupina (>100 mil.Kč)
Město České Velenice 00246433; Hospodářský park České Velenice, akciová společnost 42408563; ČEVAK a.s. 60849657	ČEVAK a.s. 60849657	České Velenice	199,084	III.skupina (>100 mil.Kč)
Dobrovolný svazek obcí Jaroměřsko 75082233; KPV s.r.o. 27545105; Jiří Košťál 00000000; Jaroslav Rubáček 00000000	Dobrovolný svazek obcí Jaroměřsko 75082233	Obce v působnosti DSO	280,237	III.skupina (>100 mil.Kč)
Městys Batelov 00285595; FOWA Batelov, s.r.o. 49967622	FOWA Batelov, s.r.o. 49967622	Batelov	101,632	III.skupina (>100 mil.Kč)
Frýdlantská vodárenská společnost,a.s. 25496565; Město Hejnice 00262803; Město Frýdlant 00262781; Město Nové Město Pod Smrkem 00263036	Frýdlantská vodárenská společnost,a.s. 25496565	Frýdlant	662,755	III.skupina (>100 mil.Kč)
Město Holýšov 00253367; Chodské vodárny a kanalizace, a.s. 49788761	Chodské vodárny a kanalizace, a.s. 49788761	Holýšov	249,155	III.skupina (>100 mil.Kč)
Město Staňkov 00253766; Chodské vodárny a kanalizace, a.s. 49788761	Chodské vodárny a kanalizace, a.s. 49788761	Staňkov	211,864	III.skupina (>100 mil.Kč)
Obec Hostěradice 00292834; KANALIZACE-HOSTĚRADICE,SKALICE,MORAŠICE 75108968	KANALIZACE-HOSTĚRADICE,SKALICE, MORAŠICE 75108968	Hostěradice. Skalice. Morašice	137,857	III.skupina (>100 mil.Kč)
Město Klimkovice 00298051; Ing. Vladimír Veselý 00000000; Ing. Aleš Friedrich 00000000	Město Klimkovice 00298051	Klimkovice	165,520	III.skupina (>100 mil.Kč)
Město Volyně 00252000; Obec Přečovice 00667781	Město Volyně 00252000	Volyně	192,983	III.skupina (>100 mil.Kč)
Město Špindlerův Mlýn 00278343; Severočeské vodovody a kanalizace, a.s. 49099451; Ing. Martina Tomášková 64238873; Odborový svaz KOVO 49276832	Severočeské vodovody a kanalizace, a.s. 49099451	Špindlerův Mlýn	251,126	III.skupina (>100 mil.Kč)
Severomoravské vodovody a kanalizace Ostrava a.s. 45193665; Město Orlová 00297577	Severomoravské vodovody a kanalizace Ostrava a.s. 45193665	A 10 Kanál Orlová - Petřvald	222,099	III.skupina (>100 mil.Kč)
Město Petřvald 00297593; Severomoravské vodovody a kanalizace Ostrava a.s. 45193665	Severomoravské vodovody a kanalizace Ostrava a.s. 45193665	A 11 Kanál Petřvald	128,267	III.skupina (>100 mil.Kč)
Severomoravské vodovody a kanalizace Ostrava a.s. 45193665; Město Třinec 00297313	Severomoravské vodovody a kanalizace Ostrava a.s. 45193665	A 18 Kanál Třinec	343,196	III.skupina (>100 mil.Kč)
Severomoravské vodovody a kanalizace Ostrava a.s. 45193665; Město Český Těšín 00297437; BILLA, spol. s r. o. 00685976; InterCora, spol. s r.o. 47714018; Jaroslav Goryl 00000000	Severomoravské vodovody a kanalizace Ostrava a.s. 45193665	A 3 Kanál Český Těšín	785,144	III.skupina (>100 mil.Kč)
Město Vratimov 00297372; Obec Václavovice 00297330; Severomoravské vodovody a kanalizace Ostrava a.s. 45193665; Altabix s.r.o. 25358758; AL1 prestige CZ s.r.o. 27828263	Severomoravské vodovody a kanalizace Ostrava a.s. 45193665	A 4 Kanál Vratimov	122,888	III.skupina (>100 mil.Kč)
Severomoravské vodovody a kanalizace Ostrava a.s. 45193665; Město Jablunkov 00296759; Obec Návsí 60781688	Severomoravské vodovody a kanalizace Ostrava a.s. 45193665	A 6 Kanál Jablunkov	169,298	III.skupina (>100 mil.Kč)
Město Bojkovice 00290807; Slovácké vodárny a kanalizace, a. s. 49453866	Slovácké vodárny a kanalizace, a. s. 49453866	Bojkovice - OPŽP	121,570	III.skupina (>100 mil.Kč)
Slovácké vodárny a kanalizace, a. s. 49453866; Město Kunovice 00567892	Slovácké vodárny a kanalizace, a. s. 49453866	Kunovice - OPŽP	280,458	III.skupina (>100 mil.Kč)
Slovácké vodárny a kanalizace, a. s. 49453866; Město Uherské Hradiště 00291471	Slovácké vodárny a kanalizace, a. s. 49453866	Uherské Hradiště, Vésy, Míkovice - OPŽP	309,543	III.skupina (>100 mil.Kč)
Svazek obcí Čistý Zlechovský potok 75068664; Obec Zlechov 00291609; Obec Tupesy 00542393; Obec Břestek 00542253	Svazek obcí Čistý Zlechovský potok 75068664	Břestek Tupesy Zlechov	154,930	III.skupina (>100 mil.Kč)
Svazek obcí Kelčany, Milotice, Skoronice, Vacenovice, Vlkoš 75833352; Obec Vacenovice 00285439; Vodovody a kanalizace Hodonín, a.s. 49454544; Obec Milotice 00285111; Obec Skoronice 00488534; Obec Vlkoš 00285471	Svazek obcí Kelčany, Milotice, Skoronice, Vacenovice, Vlkoš 75833352	Svazek obcí	288,633	III.skupina (>100 mil.Kč)
TEPVOS, spol. s r.o. 25945793; Město Ústí nad Orlicí 00279676	TEPVOS, spol. s r.o. 25945793	Ústí nad Orlicí	284,393	III.skupina (>100 mil.Kč)
VHS SITKA, s.r.o. 47150891; Město Šternberk 00299529; Robertshaw s.r.o. 25850075; Luboš Konečný 00000000; Obec Lužice 00849529	VHS SITKA, s.r.o. 47150891	Aglomerace Šternberk	669,269	III.skupina (>100 mil.Kč)
Město Lázně Bělohrad 00271730; Vodohospodářská a obchodní společnost, a.s. 60109149	Vodohospodářská a obchodní společnost, a.s. 60109149	Brtev	123,868	III.skupina (>100 mil.Kč)
Vodovody a kanalizace Beroun, a.s. 46356975; Město Beroun 00233129; Město Králův Dvůr 00509701; CHRYSBERON a.s. 28442971; Tifannys 16736010; Svitavy Property Alfa, a.s.	Vodovody a kanalizace Beroun, a.s. 46356975	Králův Dvůr - Křižatky	552,924	III.skupina (>100 mil.Kč)

Benchmarking vlastnických subjektů 2017

Kanalizace - Kombinovaný model provozování - skupina III.

(hodnota infrastrukturního majetku 100 000 001 - 1 000 000 000 Kč)

Vlastník a IČO	Provozovatel a IČO	Pro místo	Hodnota majetku (mil. Kč)	Skupina (vlastnický BM)
24139351; BAU INPRO a.s. 26315394; Bytové družstvo Palouček 26720975; BRAND - RHS s.r.o. 24136310; Vzorové domy s.r.o. 24204501; Vílová čtvrť Levín, s.r.o. 27626393; RENEVA, s.r.o. 49243756; Lidl Česká republika v.o.s. 26178541; MET Group s.r.o. 27876594; Carrier Refrigeration Operation Czech Republic s.r.o. 46350420; Ing. Libor Mrázek 00000000; Medfický Ing., zást. majitelů 00000000; Studení, Machalovi, Mrvíkovi, Justych 00000000; Ing. Pavel Eckhardt 00000000; Kusý Pavel, Kusá Monika, Šudřichovi, Matějka 00000000; Jan Šenold, Petr Bielik 00000000; RNDr. František Voldán 00000000; Daniel Roztočil 00000000; Miroslav Dosedla 00000000; Jiří Pergl 00000000; Milan Lachman 00000000; Bc. Lukáš Jeníček 00000000; Magda Krejčová 00000000				
Mikroregion Litavka 75113503; Vodovody a kanalizace Beroun, a.s. 46356975; Ing. Josef Stehlík 00000000	Vodovody a kanalizace Beroun, a.s. 46356975	Zdice	135,020	III.skupina (>100 mil.Kč)
Vodovody a kanalizace Kroměříž, a.s. 49451871; Město Holešov 00287172; Město Kroměříž 00287351; Obec Brusné 00287091; Ludmila Pospíšilová 00000000; Stavitelství Pospíšil s.r.o. 25844610; Robert Šidla 00000000; Obec Chvalčov 00488895; Nad Sadovou, s.r.o. 29198836; Radek Zapletal 74557017; Zlínský kraj 70891320; Obec Kostelec U Holešova 00287342; Obec Přílepy 00544531; Obec Bařice - Velké Těšany 00287024; Tomáš Stachoň 00000000; Ing. Stanislav Vlček 00000000; ALAND CZ s.r.o. 27689603; Obec Dřínov 00287156; Město Chropyně 00287245; Obec Kostelany 00287253; Ing. Tomáš Pindák 00000000; Realitní společnost ZVONEK, s.r.o. 25343955; DZ IMMOBILIARE s.r.o. 29365635; PMS Reality a.s. 47676647; SBD Dolmen - bytové družstvo 25509411; Obec Kvasice 00287385; Město Morkovice-Slížany 00287504; Ing. Luboš Fránek 00000000; Obec Střilky 00287776; Obec Vrbka 47930284; Obec Záříčí 00287903; Obec Zdounky 00287938; Obec Věžky 00287865	Vodovody a kanalizace Kroměříž, a.s. 49451871	Kroměříž - Sladovny Soufflet ČR, a. s.	754,842	III.skupina (>100 mil.Kč)
Vodovody a kanalizace Mladá Boleslav, a.s. 46356983; Obec Nová Ves U Bakova 00508918; Město Bakov nad Jizerou 00237418	Vodovody a kanalizace Mladá Boleslav, a.s. 46356983	Nová Ves u Bakova - stočné	119,147	III.skupina (>100 mil.Kč)
Vodovody a kanalizace Náchod, a.s. 48172928; Obec Žďár Nad Metují 00273279; Město Hronov 00272680; Město Náchod 00272868; Městys Velké Poříčí 00654451	Vodovody a kanalizace Náchod, a.s. 48172928	cena stočné bez ČOV	296,220	III.skupina (>100 mil.Kč)
Vodovody a kanalizace Nymburk, a.s. 46357009; Město Poděbrady 00239640; Obec Choťánky 00239178; Obec Křečkov 00239356; Obec Pátek 00239593	Vodovody a kanalizace Nymburk, a.s. 46357009	Voda odpadní-Choťánky	326,280	III.skupina (>100 mil.Kč)
Vodovody a kanalizace Pardubice, a.s. 60108631; Obec Ostřetín 00274038; Město Holice 00273571	Vodovody a kanalizace Pardubice, a.s. 60108631	obec Ostřetín	215,409	III.skupina (>100 mil.Kč)
Vodovody a kanalizace Trutnov, a.s. 60108711; Město Trutnov 00278360	Vodovody a kanalizace Trutnov, a.s. 60108711	Bojiště, Volanov	571,838	III.skupina (>100 mil.Kč)
Vodovody a kanalizace Vysoké Mýto, s.r.o. 25923099; Město Vysoké Mýto 00279773	Vodovody a kanalizace Vysoké Mýto, s.r.o. 25923099	Kanalizace VM, ČH, Sruby, Slatina s ČOV	614,369	III.skupina (>100 mil.Kč)

8.4 Benchmarking vlastnických subjektů 2017

Kanalizace - Kombinovaný model provozování - skupina IV.

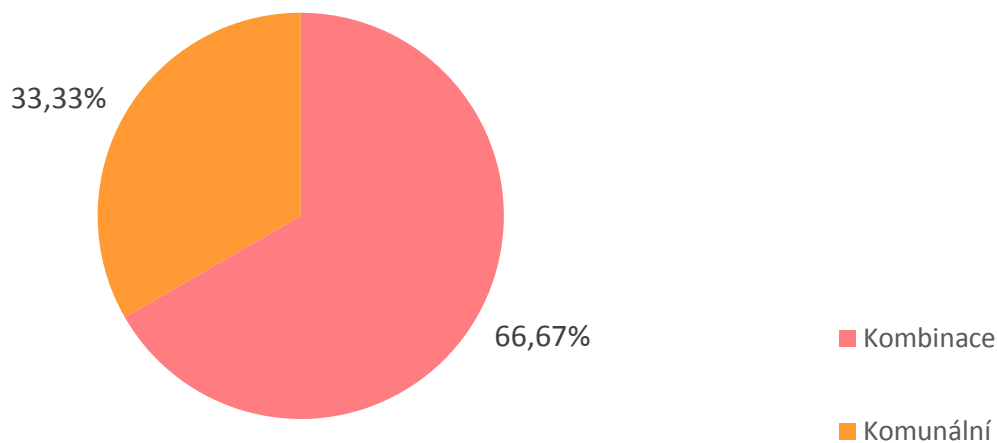
(hodnota infrastrukturního majetku 100 000 001 - 1 000 000 000 Kč)

8.4.1 Charakteristika skupiny

V této skupině se nachází 18 Porovnáání. Celková hodnota VIM podle orientačních ukazatelů v činí 855,66 mil. Kč, z toho je hodnota objektů kanalizace 628,99 mil. Kč a objektů ČOV 226,68 mil. Kč. Celková délka kanalizačních sítí činí 145,51 km. Prostřednictvím 3 220 přípojek obsluhuje 16 707 připojených obyvatel.

Strukturu vlastníků VIM ve skupině dle typu vlastnictví znázorňuje níže uvedený graf. U 6 Porovnáání se vyskytují pouze vlastníci komunálního charakteru a u dalších 12 se kromě komunálních vlastníků VIM vyskytují i vlastníci charakteru soukromého, soukromého pod zahraniční kontrolou, fyzické osoby a vyskytuje se i jeden vlastník státní.

Vlastníci dle typu vlastnictví



Hlavní sledované ukazatele

Označení ukazatele	Název ukazatele	SUMA (Σ)	PRŮMĚR (\bar{x})	MEDIÁN (Q2)	Směrodatná odchylka	MIN	MIN - vlastník a IČO (provozovatel a IČO)	MAX	MAX - vlastník a IČO (provozovatel a IČO)
Stav majetku									
ZK04	Kanalizační stoky, celková délka (km)	145,51	8,08	6,34	7,35	1,07	Město Špindlerův Mlýn 00278343; Ing. Martina Tomášková 64238873; Severočeské vodovody a kanalizace, a.s. 49099451; atd. (Severočeské vodovody a kanalizace, a.s. 49099451)	34,74	Město Rudná 00233773; Technické služby Rudná a.s. 61673056 (Technické služby Rudná a.s. 61673056)
ZK10	Poruchy na stokové síti, počet (ks)	10,00	0,56	0,00	1,30	0,00	více Porovnání	4,00	Obec Šenov u Nového Jičína 60798432; Pavel Toman 00000000 (Obec Šenov u Nového Jičína 60798432)
KOM01	Počet poruch na 1 km stokové sítě (ks/km)	-	0,07	0,00	0,18	0,00	více Porovnání	0,75	Obec Šenov u Nového Jičína 60798432; Pavel Toman 00000000 (Obec Šenov u Nového Jičína 60798432)
ZK32	Poživovací cena objektů kanalizace podle orientačních ukazatelů (tis. Kč)	628 985,04	34 943,61	29 499,85	21 768,99	6 468,38	Město Špindlerův Mlýn 00278343; Ing. Martina Tomášková 64238873; Severočeské vodovody a kanalizace, a.s. 49099451; atd. (Severočeské vodovody a kanalizace, a.s. 49099451)	77 656,49	Město Bělá nad Radbuzou 00253235; Chodské vodárny a kanalizace, a.s. 49788761 (Chodské vodárny a kanalizace, a.s. 49788761)
ZKč33	Poživovací cena objektů ČOV podle orientačních ukazatelů (tis. Kč)	226 676,82	16 191,20	12 360,76	12 598,47	2 497,60	Obec Pěčín 00275221; Rokytická voda, s. r. o. 25978641 (Rokytická voda, s. r. o. 25978641)	49 800,00	Město Rudná 00233773; Technické služby Rudná a.s. 61673056 (Technické služby Rudná a.s. 61673056)
KOM00	Poživovací cena objektů kanalizace + ČOV podle orientačních ukazatelů (tis. Kč)	855 661,86	47 536,77	44 780,09	27 336,64	11 602,88	Město Špindlerův Mlýn 00278343; Ing. Martina Tomášková 64238873; Severočeské vodovody a kanalizace, a.s. 49099451; atd. (Severočeské vodovody a kanalizace, a.s. 49099451)	93 918,66	Severomoravské vodovody a kanalizace Ostrava a.s. 45193665; Obec Těrlicko 00297666; Ing. Pavel Bohanes 00000000 (Severomoravské vodovody a kanalizace Ostrava a.s. 45193665)
ZKC59	F. Vypouštěné odpadní vody do stokové sítě - bez vod srážkových (mil. m ³)	0,71	0,04	0,02	0,06	0,00	Severomoravské vodovody a kanalizace Ostrava a.s. 45193665; Obec Těrlicko 00297666; Ing. Pavel Bohanes 00000000 (Severomoravské vodovody a kanalizace Ostrava a.s. 45193665)	0,29	Město Rudná 00233773; Technické služby Rudná a.s. 61673056 (Technické služby Rudná a.s. 61673056)
ZKC60	H. Voda srážková fakturovaná (mil. m ³)	0,01	0,00	0,00	0,00	0,00	více Porovnání	0,01	Město Hostouň 00253391; Chodské vodárny a kanalizace, a.s. 49788761 (Chodské vodárny a kanalizace, a.s. 49788761)
KV00	Množství fakturované odpadní vody včetně vod srážkových (mil. m ³)	0,723650	0,04	0,02	0,06	0,00	Severomoravské vodovody a kanalizace Ostrava a.s. 45193665; Obec Těrlicko 00297666; Ing. Pavel Bohanes 00000000 (Severomoravské vodovody a kanalizace Ostrava a.s. 45193665)	0,29	Město Rudná 00233773; Technické služby Rudná a.s. 61673056 (Technické služby Rudná a.s. 61673056)
Obnova majetku									
ZKC47	4.1 Odpisy (mil. Kč)	3,10	0,17	0,01	0,50	0,00	více Porovnání	2,19	Město Rudná 00233773; Technické služby Rudná a.s. 61673056 (Technické služby Rudná a.s. 61673056)
ZKC48	4.2 Opravy infrastrukturního majetku (mil. Kč)	1,39	0,08	0,02	0,12	0,00	více Porovnání	0,37	Město Rudná 00233773; Technické služby Rudná a.s. 61673056 (Technické služby Rudná a.s. 61673056)

Benchmarking vlastnických subjektů 2017

Kanalizace - Kombinovaný model provozování - skupina IV.

(hodnota infrastrukturního majetku 100 000 001 - 1 000 000 000 Kč)

Označení ukazatele	Název ukazatele	SUMA (Σ)	PRŮMĚR (Ø)	MEDIÁN (Q2)	Směrodatná odchylka	MIN	MIN - vlastník a IČO (provozovatel a IČO)	MAX	MAX - vlastník a IČO (provozovatel a IČO)
ZKC49	4.3 Nájem infrastrukturního majetku (mil. Kč)	5,62	0,31	0,04	0,61	0,00	více Porovnání	2,43	Město Rudná 00233773; Technické služby Rudná a.s. 61673056 (Technické služby Rudná a.s. 61673056)
ZKC50	4.4 Prostředky obnovy infrastrukturního majetku (mil. Kč)	1,76	0,10	0,00	0,36	0,00	více Porovnání	1,59	Město Rudná 00233773; Technické služby Rudná a.s. 61673056 (Technické služby Rudná a.s. 61673056)
ZKC64	15. Podíl ze zisku na rozvoj a obnovu VIM (mil. Kč)	0,16	0,01	0,00	0,04	0,00	více Porovnání	0,16	Obec Šenov u Nového Jičína 60798432; Pavel Toman 00000000 (Obec Šenov u Nového Jičína 60798432)
KOM03	Podíl generovaných prostředků na obnovu a rozvoj a hodnoty infrastrukturního majetku (%)	-	1,24	0,41	1,93	0,00	více Porovnání	6,36	Město Špindlerův Mlýn 00278343; Ing. Martina Tomášková 64238873; Severočeské vodovody a kanalizace, a.s. 49099451; atd. (Severočeské vodovody a kanalizace, a.s. 49099451)
KOM13	Chybějící prostředky obnovy VIM (do minima KOM11) (tis. Kč)	6 558,54	364,36	241,20	370,76	0,00	více Porovnání	1 250,46	Severomoravské vodovody a kanalizace Ostrava a.s. 45193665; Obec Těrlicko 00297666; Ing. Pavel Bohanes 00000000 (Severomoravské vodovody a kanalizace Ostrava a.s. 45193665)
KOM14	Chybějící prostředky obnovy VIM (do minima KOM11) na 1m ³ odpadní fakturované vody vč. vody srážkové (Kč/m ³)	-	38,76	11,81	82,25	0,00	více Porovnání	351,65	Severomoravské vodovody a kanalizace Ostrava a.s. 45193665; Obec Těrlicko 00297666; Ing. Pavel Bohanes 00000000 (Severomoravské vodovody a kanalizace Ostrava a.s. 45193665)
KOM18	Hodnota infrastrukturního majetku na 1m ³ odpadní fakturované vody vč. vody srážkové (Kč/m ³)	-	3 306,67	1 516,21	5 825,36	306,51	Město Rudná 00233773; Technické služby Rudná a.s. 61673056 (Technické služby Rudná a.s. 61673056)	26 411,32	Severomoravské vodovody a kanalizace Ostrava a.s. 45193665; Obec Těrlicko 00297666; Ing. Pavel Bohanes 00000000 (Severomoravské vodovody a kanalizace Ostrava a.s. 45193665)
ZKC65	20. Prostředky obnovy - tvorba celkem od roku 2009 (mil. Kč)	22,40	1,24	0,42	2,13	0,00	více Porovnání	8,39	Město Bělá nad Radbuzou 00253235; Chodské vodárny a kanalizace, a.s. 49788761 (Chodské vodárny a kanalizace, a.s. 49788761)
ZKC66	20. Prostředky obnovy - čerpání celkem od roku 2009 (mil. Kč)	9,03	0,50	0,03	0,77	0,00	více Porovnání	2,88	Město Bělá nad Radbuzou 00253235; Chodské vodárny a kanalizace, a.s. 49788761 (Chodské vodárny a kanalizace, a.s. 49788761)
ZKC67	20. Prostředky obnovy - tvorba v daném roce (mil. Kč)	4,67	0,26	0,06	0,43	0,00	více Porovnání	1,40	Město Rudná 00233773; Technické služby Rudná a.s. 61673056 (Technické služby Rudná a.s. 61673056)
ZKC68	20. Prostředky obnovy - čerpání v daném roce (mil. Kč)	2,07	0,12	0,00	0,36	0,00	více Porovnání	1,59	Město Rudná 00233773; Technické služby Rudná a.s. 61673056 (Technické služby Rudná a.s. 61673056)
KE06	Nájem k hodnotě infrastrukturního majetku (%)	-	0,72	0,05	1,30	0,00	více Porovnání	5,17	Město Špindlerův Mlýn 00278343; Ing. Martina Tomášková 64238873; Severočeské vodovody a kanalizace, a.s. 49099451; atd. (Severočeské vodovody a kanalizace, a.s. 49099451)
Doplňující									
ZKC61	11. Jednotkové náklady (Kč/m ³)	-	44,41	37,36	22,61	22,39	Městys Zásada 00262617; Zásadská vodárenská společnost, s.r.o. 64049485 (Zásadská vodárenská společnost, s.r.o. 64049485)	103,34	Obec Šenov u Nového Jičína 60798432; Pavel Toman 00000000 (Obec Šenov u Nového Jičína 60798432)

Benchmarking vlastnických subjektů 2017

Kanalizace - Kombinovaný model provozování - skupina IV.

(hodnota infrastrukturního majetku 100 000 001 - 1 000 000 000 Kč)

Označení ukazatele	Název ukazatele	SUMA (Σ)	PRŮMĚR (\emptyset)	MEDIÁN (Q2)	Směrodatná odchylka	MIN	MIN - vlastník a IČO (provozovatel a IČO)	MAX	MAX - vlastník a IČO (provozovatel a IČO)
ZKC34	18. Cena pro stočné (Kč/m ³)	-	40,62	36,29	19,66	17,00	Městys Zásada 00262617; Zásadská vodárenská společnost, s.r.o. 64049485 (Zásadská vodárenská společnost, s.r.o. 64049485)	103,34	Obec Šenov u Nového Jičína 60798432; Pavel Toman 00000000 (Obec Šenov u Nového Jičína 60798432)
KE11	Teoretická cena pro stočné při pokrytí prostředků obnovy a nulovém zisku - kombinovaný model (Kč/m ³)	-	80,81	51,14	83,79	26,80	Městys Zásada 00262617; Zásadská vodárenská společnost, s.r.o. 64049485 (Zásadská vodárenská společnost, s.r.o. 64049485)	384,10	Severomoravské vodovody a kanalizace Ostrava a.s. 45193665; Obec Těrlicko 00297666; Ing. Pavel Bohanes 00000000 (Severomoravské vodovody a kanalizace Ostrava a.s. 45193665)
ZKC62	13. Kalkulační zisk (mil. Kč)	-1,39	-0,08	-0,02	0,29	-1,14	Město Rudná 00233773; Technické služby Rudná a.s. 61673056 (Technické služby Rudná a.s. 61673056)	0,23	Mikroregion Litavka 75113503; Vodovody a kanalizace Beroun, a.s. 46356975; Ing. Josef Stehlík 00000000 (Vodovody a kanalizace Beroun, a.s. 46356975)
KE00	Stočné celkem (tis. Kč)	28 563,94	1 586,89	936,24	2 631,47	115,39	Severomoravské vodovody a kanalizace Ostrava a.s. 45193665; Obec Těrlicko 00297666; Ing. Pavel Bohanes 00000000 (Severomoravské vodovody a kanalizace Ostrava a.s. 45193665)	12 124,49	Město Rudná 00233773; Technické služby Rudná a.s. 61673056 (Technické služby Rudná a.s. 61673056)

8.4.2 Stav majetku

Celková délka kanalizačních stok činí 145,51 km, celkem na VIM související s Porovnáními ve skupině bylo vykázáno 10 poruch. Průměrný počet poruch na km sítě činil 0,56 poruchy/km. Nejvyšší počet poruch na km sítě (0,75 poruchy/km) byl vykázán na kanalizaci související s Porovnáním pro místo Tlaková kanalizace vlastníků Obec Šenov u Nového Jičína a Pavel Toman. U ostatních Porovnání nepřekročil počet poruch na km sítě 1,5násobek mediánu skupiny (počítáno bez Porovnání s nulovým počtem poruch).

Údaje o stavu majetku mohou být zkresleny nevykazováním počtu poruch. V této skupině nachází 15 Porovnání, kde v souvisejících VÚPE nebyly vykázány žádné poruchy (celková délka těchto kanalizačních stok činí 99,11 km). Signálem chybného vykazování údajů o poruchovosti může být výše nákladů na opravy VIM. Tabulka níže uvádí přehled Porovnání ve skupině, kde byly při nulové poruchovosti vykázány náklady na opravy VIM vyšší než medián nákladů na odstranění jedné poruchy (bez Porovnání s nulovou poruchovostí).

Vlastníci a IČO	Provozovatel a zároveň jeden z vlastníků a IČO	Pro místo	Poruchy na stokové síti - počet	Opravy infrastrukturního majetku (mil. Kč)
Město Špindlerův Mlýn 00278343; Ing. Martina Tomášková 64238873; Severočeské vodovody a kanalizace, a.s. 49099451; atd.	Severočeské vodovody a kanalizace, a.s. 49099451	Malý Šišák	0	0,370
Město Hostouň 00253391; Chodské vodárny a kanalizace, a.s. 49788761	Chodské vodárny a kanalizace, a.s. 49788761	Hostouň	0	0,116
Obec Hlavenec 00474177; Armádní Servisní, příspěvková organizace 60460580	Armádní Servisní, příspěvková organizace 60460580	ČOV Hlavenec	0	0,099

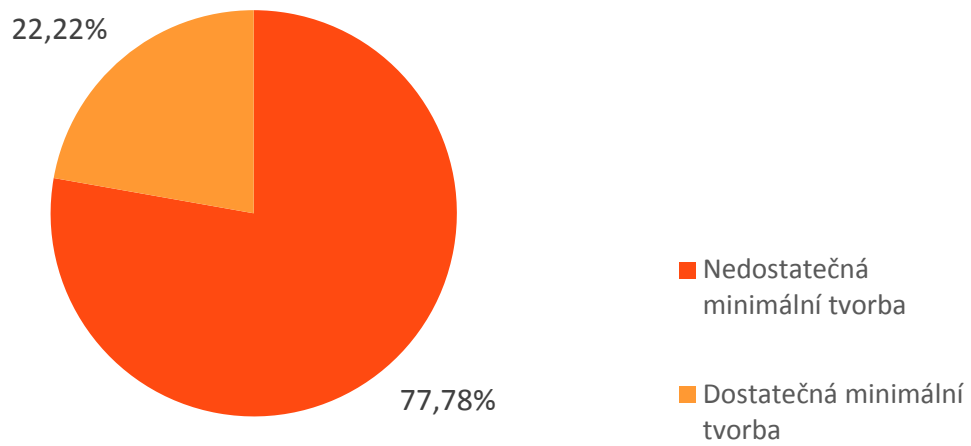
Kanalizační síť skupiny bylo celkem odvedeno 723,65 tis. m³ odpadních vod včetně srážkových. Celkové tržby ze stočného činily 28,56 mil. Kč a průměrná cena pro stočné byla vyčíslena na 40,62 Kč/m³.

8.4.3 Obnova majetku

U kombinovaného modelu dochází ke generování prostředků obnovy ze stočného zahrnutím odpisů VIM, oprav VIM, nájemného, prostředků obnovy na ř. 4.4, podílem ze zisku na obnovu VIM do kalkulace ceny pro stočné a případně snížením o záporný kalkulační zisk. Celkové takto generované prostředky na obnovu činily za skupinu 10,10 mil. Kč, z toho nájemné 5,62 mil. Kč, odpisy 3,10 mil. Kč, opravy 1,39 mil. Kč, prostředky obnovy na řádku 4.4 1,76 mil. Kč a poníženy byly o 1,77 mil. Kč záporného zisku.

Pro každé Porovnání byla spočtena minimální teoretická výše prostředků na obnovu (viz kapitola 2.2), která byla porovnána se skutečnými prostředky na obnovu generovanými ve stočném. Podíl Porovnání ve skupině, která nepokrývají minimální teoretickou výši prostředků na obnovu VIM zobrazuje níže uvedený graf.

Pokrytí financování obnovy VIM (počty Porovnáání)



Přehled Porovnáání a zdrojů prostředků na obnovu VIM ze stočného je uveden v následující tabulce.

Pokrytí obnovy majetku

Vlastníci a IČO	Provozovatel a zároveň jeden z vlastníků a IČO	Pro místo	Hodnota VIM (mil. Kč)	Nájemné (mil. Kč)	Odpisy (mil. Kč)	Prostředky obnovy VIM (mil. Kč)	Opravy (mil. Kč)	Podíl z kladného kalkulačního zisku na rozvoj a obnovu (mil. Kč)	Záporný kalkulační zisk (mil. Kč)	Celkové generované prostředky na obnovu VIM (mil. Kč)	%OBM	Výše minimálních prostředků na obnovu majetku (mil. Kč)	Pokrytí obnovy VIM (+/-)	Min. chybějící prostředky na obnovu majetku (mil. Kč)
Severomoravské vodovody a kanalizace Ostrava a.s. 45193665; Obec Těrlicko 00297666; Ing. Pavel Bohanes 00000000	Severomoravské vodovody a kanalizace Ostrava a.s. 45193665	A 17 Kanál Těrlicko	93,919	0,042	0,000	0,000	0,000	0,000	-0,038	0,005	1,34	1,255	-	1,250
Obec Chrštenice 00509663; Vodovody a kanalizace Beroun, a.s. 46356975	Vodovody a kanalizace Beroun, a.s. 46356975	Chrštenice	71,117	0,040	0,000	0,000	0,007	0,000	-0,107	0,000	1,23	0,876	-	0,876
Obec Starý Poddvorov 00285293; Obec Nový Poddvorov 00636797	Obec Starý Poddvorov 00285293	Obec Starý Poddvorov	83,655	0,000	0,086	0,000	0,069	0,000	0,000	0,155	1,21	1,012	-	0,857
Severomoravské vodovody a kanalizace Ostrava a.s. 45193665; Město Štramberk 00298468	Severomoravské vodovody a kanalizace Ostrava a.s. 45193665	A 16 Kanál Štramberk	45,497	0,000	0,000	0,000	0,000	0,000	-0,147	0,000	1,86	0,846	-	0,846
Obec Klíneč 00640719; RS BAU s.r.o. 27126196; Mgr. Milan Romanovský 00000000	Obec Klíneč 00640719	Klíneč	48,029	0,000	0,000	0,000	0,000	0,000	-0,158	0,000	1,24	0,598	-	0,598
Město Hostouň 00253391; Chodské vodárny a kanalizace, a.s. 49788761	Chodské vodárny a kanalizace, a.s. 49788761	Hostouň	46,580	0,045	0,014	0,000	0,116	0,000	-0,035	0,140	1,46	0,679	-	0,539
Obec Hlavenec 00474177; Armádní Servisní, příspěvková organizace 60460580	Armádní Servisní, příspěvková organizace 60460580	ČOV Hlavenec	44,063	0,014	0,018	0,000	0,099	0,000	0,000	0,131	1,30	0,574	-	0,443
ČEVAK a.s. 60849657; Obec Hlincová Hora 00581321	ČEVAK a.s. 60849657	Hlincová Hora	25,927	0,005	0,000	0,000	0,000	0,000	0,000	0,005	1,11	0,288	-	0,284
Městys Zásada 00262617; Zásadská vodárenská společnost, s.r.o. 64049485	Zásadská vodárenská společnost, s.r.o. 64049485	Zásada	39,828	0,000	0,156	0,000	0,200	0,000	-0,145	0,211	1,19	0,474	-	0,264
Obec Pěčín 00275221; Rokytnická voda, s. r. o. 25978641	Rokytnická voda, s. r. o. 25978641	Pěčín	18,183	0,125	0,006	0,000	0,011	0,000	-0,158	0,000	1,20	0,219	-	0,219
Mikroregion Litavka 75113503; Vodovody a kanalizace Beroun, a.s. 46356975; Ing. Josef Stehlík 00000000	Vodovody a kanalizace Beroun, a.s. 46356975	Mikroregion Litavka	57,117	0,461	0,000	0,000	0,024	0,000	0,000	0,485	1,11	0,635	-	0,149
Obec Chrášťany 00241288; Pražské služby, a.s. 60194120; Vodovody a kanalizace Beroun, a.s. 46356975; Mrkvičkovi Filip a Olga 00000000	Vodovody a kanalizace Beroun, a.s. 46356975	Chrášťany	23,683	0,104	0,058	0,000	0,006	0,000	0,000	0,168	1,11	0,263	-	0,095
Traťová strojní společnost, a.s. 27467295; KANALIZACE A VODOVODY Starý Plzenec, a. s. 61778079	KANALIZACE A VODOVODY Starý Plzenec, a. s. 61778079	TSS -Sedlec	15,261	0,000	0,086	0,000	0,049	0,000	0,000	0,135	1,41	0,215	-	0,080
Město Špindlerův Mlýn 00278343; Odborový svaz KOVO 49276832;	Severočeské vodovody a kanalizace, a.s. 49099451	Labská	27,967	0,392	0,000	0,000	0,000	0,000	0,000	0,392	1,61	0,451	-	0,059

Benchmarking vlastnických subjektů 2017

Kanalizace - Kombinovaný model provozování - skupina IV.

(hodnota infrastrukturního majetku 100 000 001 - 1 000 000 000 Kč)

Vlastníci a IČO	Provozovatel a zároveň jeden z vlastníků a IČO	Pro místo	Hodnota VIM (mil. Kč)	Nájemné (mil. Kč)	Odpisy (mil. Kč)	Prostředky obnovy VIM (mil. Kč)	Opravy (mil. Kč)	Podíl z kladného kalkulačního zisku na rozvoj a obnovu (mil. Kč)	Záporný kalkulační zisk (mil. Kč)	Celkové generované prostředky na obnovu VIM (mil. Kč)	% _{OBN}	Výše minimálních prostředků na obnovu majetku (mil. Kč)	Pokrytí obnovy VIM (+/-)	Min. chybějící prostředky na obnovu majetku (mil. Kč)
Severočeské vodovody a kanalizace, a.s. 49099451; atd.														
Město Bělá nad Radbuzou 00253235; Chodské vodárny a kanalizace, a.s. 49788761	Chodské vodárny a kanalizace, a.s. 49788761	Bělá nad Radbuzou	93,571	1,370	0,007	0,000	0,069	0,000	0,000	1,446	1,23	1,148	+	0,000
Město Rudná 00233773; Technické služby Rudná a.s. 61673056	Technické služby Rudná a.s. 61673056	Rudná	89,700	2,426	2,191	1,594	0,373	0,000	-1,140	5,445	1,61	1,441	+	0,000
Obec Šenov u Nového Jičína 60798432; Pavel Toman 00000000	Obec Šenov u Nového Jičína 60798432	Tlaková kanalizace	19,962	0,000	0,482	0,164	0,000	0,000	0,000	0,645	1,11	0,222	+	0,000
Město Špindlerův Mlýn 00278343; Ing. Martina Tomášková 64238873; Severočeské vodovody a kanalizace, a.s. 49099451; atd.	Severočeské vodovody a kanalizace, a.s. 49099451	Malý Šišák	11,603	0,600	0,000	0,000	0,370	0,000	-0,232	0,738	1,47	0,171	+	0,000

Vysvětlivky:

+ pokrývá obnovu VIM

- nepokrývá obnovu VIM

Pozn.: Při stanovení teoretické minimální výše prostředků na obnovu se nebere do úvahy plátcovství DPH vlastníka infrastrukturního majetku.

Benchmarking vlastnických subjektů 2017

Kanalizace - Kombinovaný model provozování - skupina IV.

(hodnota infrastrukturního majetku 100 000 001 - 1 000 000 000 Kč)

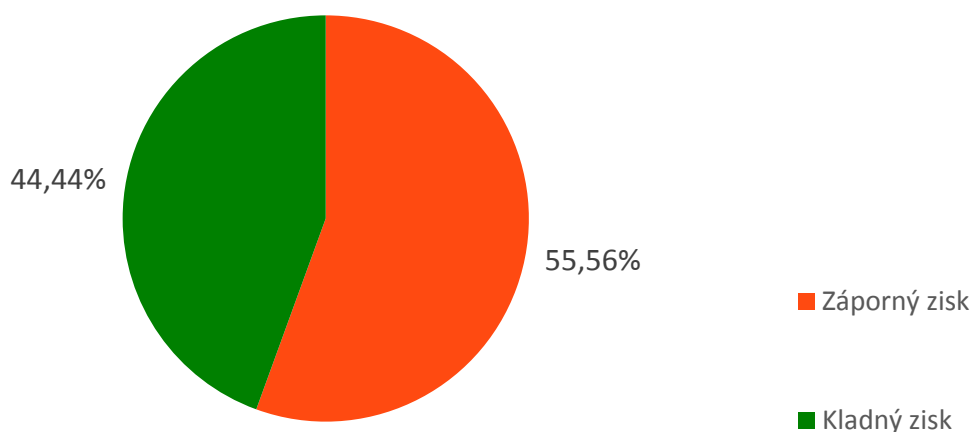
Teoretickou minimální výši prostředků na obnovu VIM nepokrývá 14 Porovnáání. V kombinovaném modelu by zdrojem prostředků obnovy a nákladů spojených se správou VIM pro vlastníky, kteří nejsou provozovatelem a příjemcem stočného, mělo být nájemné. V této skupině se nachází pět Porovnáání s nulovou výší nájemného VIM (viz tabulka níže). V těchto případech není správně nastaven vztah vlastníků a provozovatelů VIM a dochází zde k financování nákladů a prostředků obnovy z jiných zdrojů než ze stočného, případně zde může být nájemné nahrazováno náklady na opravy VIM hrazenými provozovatelem.

Vlastníci a IČO	Provozovatel a zároveň jeden z vlastníků a IČO	Pro místo	Nájemné (mil. Kč)
Městys Zásada 00262617; Zásadská vodárenská společnost, s.r.o. 64049485	Zásadská vodárenská společnost, s.r.o. 64049485	Zásada	0,000
Obec Klíneč 00640719; RS BAU s.r.o. 27126196; Mgr. Milan Romanovský 00000000	Obec Klíneč 00640719	Klíneč	0,000
Obec Starý Poddvorov 00285293; Obec Nový Poddvorov 00636797	Obec Starý Poddvorov 00285293	Obec Starý Poddvorov	0,000
Obec Šenov u Nového Jičína 60798432; Pavel Toman 00000000	Obec Šenov u Nového Jičína 60798432	Tlaková kanalizace	0,000
Severomoravské vodovody a kanalizace Ostrava a.s. 45193665; Město Štramberk 00298468	Severomoravské vodovody a kanalizace Ostrava a.s. 45193665	A 16 Kanál Štramberk	0,000
Traťová strojní společnost, a.s. 27467295; KANALIZACE A VODOVODY Starý Plzeň, a. s. 61778079	KANALIZACE A VODOVODY Starý Plzeň, a. s. 61778079	TSS -Sedlec	0,000
Vodovody a kanalizace Kroměříž, a.s. 49451871; Město Holešov 00287172; Obec Chvalčov 00488895; atd.	Vodovody a kanalizace Kroměříž, a.s. 49451871	Kroměříž - Sladovny Soufflet ČR, a. s.	0,000

Možnosti zakalkulovat prostředky obnovy nad rámec odpisů a oprav prostřednictvím řádku 4.4 v této skupině bylo využito pouze na dvou Porovnááních, tj. 11,11 % Porovnáání ve skupině.

Dalším důležitým zdrojem prostředků na obnovu je kladný kalkulační zisk. U kombinovaného modelu je to zdroj prostředků obnovy VIM ve vlastnictví provozovatele, který je příjemcem stočného. Níže uvedený graf znázorňuje strukturu Porovnáání podle výše kalkulačního zisku.

Kalkulační zisk



Na 8 Porovnááních byl vykázán kladný kalkulační zisk a na 10 Porovnááních záporný. Celkový kalkulační zisk za skupinu činil - 1,39 mil. Kč. Přehled Porovnáání se záporným kalkulačním ziskem uvádí následující tabulka.

Vlastníci a IČO	Provozovatel a zároveň jeden z vlastníků a IČO	Pro místo	Záporný kalkulační zisk (mil. Kč)
Město Rudná 00233773; Technické služby Rudná a.s. 61673056	Technické služby Rudná a.s. 61673056	Rudná	-1,140

Vlastníci a IČO	Provozovatel a zároveň jeden z vlastníků a IČO	Pro místo	Záporný kalkulační zisk (mil. Kč)
Město Špindlerův Mlýn 00278343; Ing. Martina Tomášková 64238873; Severočeské vodovody a kanalizace, a.s. 49099451; atd.	Severočeské vodovody a kanalizace, a.s. 49099451	Malý Šišák	-0,232
Obec Pěčín 00275221; Rokytická voda, s. r. o. 25978641	Rokytická voda, s. r. o. 25978641	Pěčín	-0,158
Obec Klíneč 00640719; RS BAU s.r.o. 27126196; Mgr. Milan Romanovský 00000000	Obec Klíneč 00640719	Klíneč	-0,158
Severomoravské vodovody a kanalizace Ostrava a.s. 45193665; Město Štramberk 00298468	Severomoravské vodovody a kanalizace Ostrava a.s. 45193665	A 16 Kanál Štramberk	-0,147
Městys Zásada 00262617; Zásadská vodárenská společnost, s.r.o. 64049485	Zásadská vodárenská společnost, s.r.o. 64049485	Zásada	-0,145
Obec Chrustenice 00509663; Vodovody a kanalizace Beroun, a.s. 46356975	Vodovody a kanalizace Beroun, a.s. 46356975	Chrustenice	-0,107
Severomoravské vodovody a kanalizace Ostrava a.s. 45193665; Obec Těrlícko 00297666; Ing. Pavel Bohanes 00000000	Severomoravské vodovody a kanalizace Ostrava a.s. 45193665	A 17 Kanál Těrlícko	-0,038
Město Hostouň 00253391; Chodské vodárny a kanalizace, a.s. 49788761	Chodské vodárny a kanalizace, a.s. 49788761	Hostouň	-0,035
Obec Starý Poddvorov 00285293; Obec Nový Poddvorov 00636797	Obec Starý Poddvorov 00285293	Obec Starý Poddvorov	-0,00170

Nejvyšší kalkulační zisk byl vykázán na Porovnání pro místo Mikroregion Litavka provozovatele Vodovody a kanalizace Beroun, a.s. Tento zisk činil 226,81 tis Kč, provozovatel z něj nevyčlenil žádné prostředky na obnovu a rozvoj VIM a jeho podíl na ÚVN činil 14,24 %. Nejvyšší podíl kalkulačního na ÚVN ve skupině byl vykázán na Porovnání pro místo ČOV Hlavenec provozovatele Armádní servisní, p. o. a činil 53,53 %, celková výše kalkulačního zisku na tomto Porovnání činí 168,03 tis. Kč a provozovatel z něj rovněž nevyčlenil žádné prostředky na obnovu a rozvoj VIM. Takto vysokou ziskovou přírážku provozovatel dosáhl při jednotkových ÚVN 23,33 Kč/m³ a ceně pro stočné 35,82 Kč/m³. Minimální teoretická výše prostředků obnovy však na tomto Porovnání nebyla pokryta. Nejnižší podíl kalkulačního zisku na ÚVN byl uveden na Porovnání pro místo Pěčín provozovatele Rokytická voda, s. r. o., a to -45,03 %. Na tomto Porovnání je poměrně nízké fakturované množství ve skupině 6 tis. m³. Cena pokrývající ÚVN a minimální teoretické prostředky obnovy při nulovém zisku a stávajícím objemu fakturované vody by v tomto případě činila 71,32 Kč/m³, přičemž kalkulovaná cena činí 32,17 Kč/m³.

Průměrná cena u Porovnání, která pokrývají minimální teoretickou výši prostředků obnovy, činí 66,23 Kč/m³. Průměrná cena u Porovnání, která tuto výši nepokrývají, činí 33,31 Kč/m³. Průměrná teoretická cena pokrývající ÚVN a prostředky obnovy u těchto Porovnání byla spočtena na 83,68 Kč/m³. Rozdíl 53,37 Kč představuje průměrné zvýšení ceny při zabezpečení pokrytí ÚVN a minimální výše prostředků obnovy a nulovém kalkulačním zisku. Zajímavým ukazatelem jsou také chybějící prostředky obnovy na m³. V této skupině se pohybují v intervalu 1,54 - 351,65 Kč/m³. Zvýšení ve výši několika Kč by nemělo být pro konečné odběratele významnou zátěží a nezbyvá než jej doporučit. U zvýšení v řádech desítek Kč a více je pak nutné zvažovat sociální únosnost výsledné ceny. Na Porovnání, u kterých bylo spočteno nejvyšší zvýšení ceny, bylo vykázáno nejnižší množství fakturované vody ve výši 3 tis. m³, přičemž průměrné množství fakturované vody ve skupině činí 40 tis. m³.

Celkem za tuto skupinu byla na řádku č. 20 Porovnání vykázána tvorba prostředků obnovy za daný rok ve výši 4,67 mil. Kč a jejich čerpání ve výši 2,07 mil. Kč. Hodnoty řádku 20 od roku 2009 činí celkem za skupinu v položce tvorba od roku 2009 22,40 mld. Kč a čerpání od roku 2009 9,03 mld. Kč. Při porovnání celkové hodnoty řádku 20 v položce tvorba za daný rok s celkovou minimální výší prostředků obnovy za skupinu je patrné, že tyto celkové vytvořené prostředky obnovy pokryly pouze 41,10 % celkové minimální teoretické výše prostředků za skupinu. Na třech Porovnáních byly uvedeny nulové všechny čtyři položky řádku 20. Seznam analyzovaných vlastníků.

8.4.4 Seznam analyzovaných vlastníků

<i>Vlastník a IČO</i>	<i>Provozovatel a IČO</i>	<i>Pro místo</i>	<i>Hodnota majetku (mil. Kč)</i>	<i>Skupina (vlastnický BM)</i>
Obec Hlavenec 00474177; Armádní Servisní, příspěvková organizace 60460580	Armádní Servisní, příspěvková organizace 60460580	ČOV Hlavenec	44,063	IV.skupina (>10 mil.Kč)
ČEVAK a.s. 60849657; Obec Hlincová Hora 00581321	ČEVAK a.s. 60849657	Hlincová Hora	25,927	IV.skupina (>10 mil.Kč)
Město Bělá nad Radbuzou 00253235; Chodské vodárny a kanalizace, a.s. 49788761	Chodské vodárny a kanalizace, a.s. 49788761	Bělá nad Radbuzou	93,571	IV.skupina (>10 mil.Kč)
Město Hostouň 00253391; Chodské vodárny a kanalizace, a.s. 49788761	Chodské vodárny a kanalizace, a.s. 49788761	Hostouň	46,580	IV.skupina (>10 mil.Kč)
Traťová strojní společnost, a.s. 27467295; KANALIZACE A VODOVODY Starý Plzenec, a. s. 61778079	KANALIZACE A VODOVODY Starý Plzenec, a. s. 61778079	TSS -Sedlec	15,261	IV.skupina (>10 mil.Kč)
Obec Klíneč 00640719; RS BAU s.r.o. 27126196; Mgr. Milan Romanovský 00000000	Obec Klíneč 00640719	Klíneč	48,029	IV.skupina (>10 mil.Kč)
Obec Starý Poddvorov 00285293; Obec Nový Poddvorov 00636797	Obec Starý Poddvorov 00285293	Obec Starý Poddvorov	83,655	IV.skupina (>10 mil.Kč)
Obec Šenov u Nového Jičína 60798432; Pavel Toman 00000000	Obec Šenov u Nového Jičína 60798432	Tlaková kanalizace	19,962	IV.skupina (>10 mil.Kč)
Obec Pěčín 00275221; Rokytnická voda, s. r. o. 25978641	Rokytnická voda, s. r. o. 25978641	Pěčín	18,183	IV.skupina (>10 mil.Kč)
Město Špindlerův Mlýn 00278343; Odborový svaz KOVO 49276832; Severočeské vodovody a kanalizace, a.s. 49099451; Ing. Martina Tomášková 64238873	Severočeské vodovody a kanalizace, a.s. 49099451	Labská	27,967	IV.skupina (>10 mil.Kč)
Město Špindlerův Mlýn 00278343; Ing. Martina Tomášková 64238873; Severočeské vodovody a kanalizace, a.s. 49099451; Odborový svaz KOVO 49276832	Severočeské vodovody a kanalizace, a.s. 49099451	Malý Šišák	11,603	IV.skupina (>10 mil.Kč)
Severomoravské vodovody a kanalizace Ostrava a.s. 45193665; Město Štramberk 00298468	Severomoravské vodovody a kanalizace Ostrava a.s. 45193665	A 16 Kanál Štramberk	45,497	IV.skupina (>10 mil.Kč)
Severomoravské vodovody a kanalizace Ostrava a.s. 45193665; Obec Těrlicko 00297666; Ing. Pavel Bohanes 00000000	Severomoravské vodovody a kanalizace Ostrava a.s. 45193665	A 17 Kanál Těrlicko	93,919	IV.skupina (>10 mil.Kč)
Město Rudná 00233773; Technické služby Rudná a.s. 61673056	Technické služby Rudná a.s. 61673056	Rudná	89,700	IV.skupina (>10 mil.Kč)
Obec Chrášťany 00241288; Pražské služby, a.s. 60194120; Vodovody a kanalizace Beroun, a.s. 46356975; Mrkvičkoví Filip a Olga 00000000	Vodovody a kanalizace Beroun, a.s. 46356975	Chrášťany	23,683	IV.skupina (>10 mil.Kč)
Obec Chrutenice 00509663; Vodovody a kanalizace Beroun, a.s. 46356975	Vodovody a kanalizace Beroun, a.s. 46356975	Chrutenice	71,117	IV.skupina (>10 mil.Kč)
Mikroregion Litavka 75113503; Vodovody a kanalizace Beroun, a.s. 46356975; Ing. Josef Stehlík 00000000	Vodovody a kanalizace Beroun, a.s. 46356975	Mikroregion Litavka	57,117	IV.skupina (>10 mil.Kč)
Městys Zásada 00262617; Zásadská vodárenská společnost, s.r.o. 64049485	Zásadská vodárenská společnost, s.r.o. 64049485	Zásada	39,828	IV.skupina (>10 mil.Kč)

9. Skupiny se smíšeným modelem provozování - KANALIZACE

9.1 Benchmarking vlastnických subjektů 2017

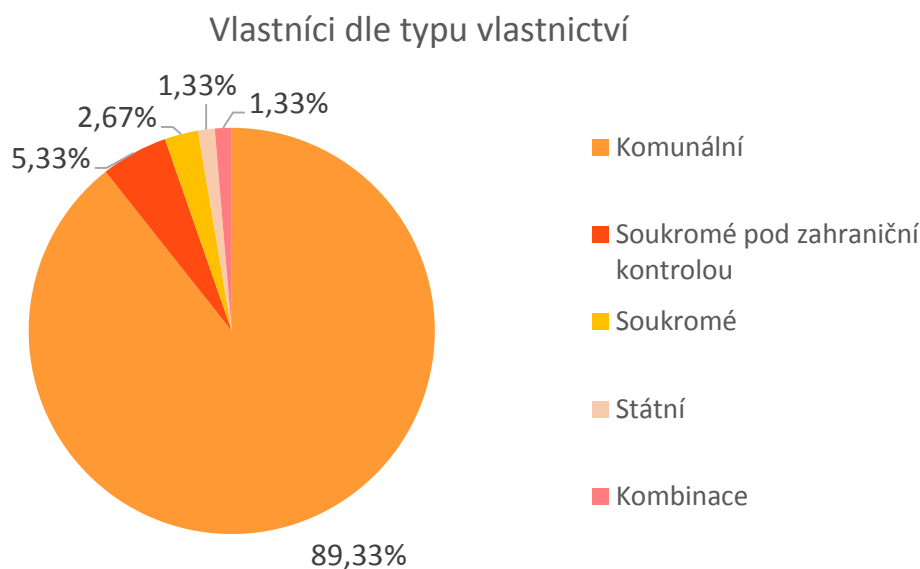
Kanalizace - Smíšený model provozování - skupina III.

(hodnota infrastrukturního majetku 100 000 001 - 1 000 000 000 Kč)

9.1.1 Charakteristika skupiny

Tato skupina obsahuje 75 Porovnání vlastnických subjektů. Celková délka kanalizačních stok činí 1 735,18 km. Na síť je prostřednictvím 58 669 přípojek napojeno 247 132 osob. Celková pořizovací hodnota objektů kanalizace a ČOV podle orientačních ukazatelů činí 15,42 mld. Kč, z toho hodnota je objektů kanalizace 11,86 mld. Kč a hodnota objektů ČOV 3,56 mld. Kč.

Složení vlastníků dle typu vlastnictví ukazuje níže uvedený graf. Je z něj patrné, že více než 89 % Porovnání vykazuje vlastníka VIM pouze komunálního charakteru.



Hlavní sledované ukazatele

Označení ukazatele	Název ukazatele	SUMA (Σ)	PRŮMĚR ($\bar{\phi}$)	MEDIÁN (Q2)	Směrodatná odchylka	MIN	MIN - vlastník a IČO (provozovatel a IČO)	MAX	MAX - vlastník a IČO (provozovatel a IČO)
Stav majetku									
ZK04	Kanalizační stoky, celková délka (km)	1 735,18	23,14	19,57	18,10	0,77	Plzeňský Prazdroj, a. s. 45357366 (Plzeňský Prazdroj, a. s. 45357366)	128,62	Vak - Vodovody a kanalizace Jesenicka, a. s. 65138066 (Vak - Vodovody a kanalizace Jesenicka, a. s. 65138066)
ZK10	Poruchy na stokové síti, počet (ks)	388,35	5,18	0,00	22,04	0,00	více Porovnání	180,00	Obec Dolní Roveň 00273503 (Obec Dolní Roveň 00273503)
KOM01	Počet poruch na 1 km stokové sítě (ks/km)	-	0,18	0,00	0,69	0,00	více Porovnání	5,91	Obec Dolní Roveň 00273503 (Obec Dolní Roveň 00273503)
ZK32	Pořizovací cena objektů kanalizace podle orientačních ukazatelů (tis. Kč)	11 857 078,70	158 094,38	115 693,40	133 985,66	4 132,00	Pivovar HOLBA,a.s. 64610276 (Pivovar HOLBA,a.s. 64610276)	757 625,00	Statutární město Kladno 00234516 (Statutární město Kladno 00234516)
ZKč33	Pořizovací cena objektů ČOV podle orientačních ukazatelů (tis. Kč)	3 561 882,77	53 967,92	31 431,44	68 900,94	5 510,00	Obec Chotoviny 00252352 (Obec Chotoviny 00252352)	458 655,75	Plzeňský Prazdroj, a. s. 45357366 (Plzeňský Prazdroj, a. s. 45357366)
KOM00	Pořizovací cena objektů kanalizace + ČOV podle orientačních ukazatelů (tis. Kč)	15 418 961,48	205 586,15	147 540,10	164 347,10	100 522,50	Obec Pustá Polom 00300608 (Obec Pustá Polom 00300608)	999 932,53	Vak - Vodovody a kanalizace Jesenicka, a. s. 65138066 (Vak - Vodovody a kanalizace Jesenicka, a. s. 65138066)
ZKC59	F. Vypouštěné odpadní vody do stokové sítě - bez vod srážkových (mil. m ³)	14,88	0,20	0,10	0,39	0,02	Aircraft Industries, a.s. 27174841 (Aircraft Industries, a.s. 27174841)	2,74	ČEZ Energetické služby, s.r.o. 27804721 (ČEZ Energetické služby, s.r.o. 27804721)
ZKC60	H. Voda srážková fakturovaná (mil. m ³)	2,97	0,04	0,00	0,17	0,00	více Porovnání	1,40	ČEZ Energetické služby, s.r.o. 27804721 (ČEZ Energetické služby, s.r.o. 27804721)
KV00	Množství fakturované odpadní vody včetně vod srážkových (mil. m ³)	17,85	0,24	0,11	0,54	0,02	Obec Jindřichov 00296074 (Obec Jindřichov 00296074)	4,13	ČEZ Energetické služby, s.r.o. 27804721 (ČEZ Energetické služby, s.r.o. 27804721)
Obnova majetku									
ZKC47	4.1 Odpisy (mil. Kč)	115,07	1,53	0,94	2,33	0,00	více Porovnání	16,81	Vodovody a kanalizace Trutnov, a.s. 60108711 (Vodovody a kanalizace Trutnov, a.s. 60108711)
ZKC48	4.2 Opravy infrastrukturního majetku (mil. Kč)	45,95	0,61	0,14	1,52	0,00	více Porovnání	8,09	Vak - Vodovody a kanalizace Jesenicka, a. s. 65138066 (Vak - Vodovody a kanalizace Jesenicka, a. s. 65138066)
ZKC49	4.3 Nájem infrastrukturního majetku (mil. Kč)	0,04	0,00	0,00	0,00	0,00	více Porovnání	0,02	Zásobování teplem Vsetín a.s. 45192588 (Zásobování teplem Vsetín a.s. 45192588)
ZKC50	4.4 Prostředky obnovy infrastrukturního majetku (mil. Kč)	21,21	0,28	0,00	0,96	0,00	více Porovnání	6,52	Vodovody a kanalizace Hlučín, s.r.o. 25914685 (Vodovody a kanalizace Hlučín, s.r.o. 25914685)
ZKC64	15. Podíl ze zisku na rozvoj a obnovu VIM (mil. Kč)	14,03	0,19	0,00	0,77	0,00	více Porovnání	5,62	Vodovody a kanalizace Hlučín, s.r.o. 25914685 (Vodovody a kanalizace Hlučín, s.r.o. 25914685)
KOM03	Podíl generovaných prostředků na obnovu a rozvoj a hodnoty infrastrukturního majetku (%)	-	0,77	0,58	0,76	0,00	více Porovnání	4,19	ČEZ Energetické služby, s.r.o. 27804721 (ČEZ Energetické služby, s.r.o. 27804721)

Benchmarking vlastnických subjektů 2017

Kanalizace - Smíšený model provozování - skupina III.

(hodnota infrastrukturního majetku 100 000 001 - 1 000 000 000 Kč)

Označení ukazatele	Název ukazatele	SUMA (Σ)	PRŮMĚR (Ø)	MEDIÁN (Q2)	Směrodatná odchylka	MIN	MIN - vlastník a IČO (provozovatel a IČO)	MAX	MAX - vlastník a IČO (provozovatel a IČO)
KOM13	Chybějící prostředky obnovy VIM (do minima KOM11) (tis. Kč)	84 842,56	1 131,23	963,77	1 165,24	0,00	více Porovnání	7 965,76	Statutární město Kladno 00234516 (Statutární město Kladno 00234516)
KOM14	Chybějící prostředky obnovy VIM (do minima KOM11) na 1m ³ odpadní fakturované vody vč. vody srážkové (Kč/m ³)	-	14,13	11,61	16,96	0,00	více Porovnání	121,05	OP papírna, s.r.o. 25128612 (OP papírna, s.r.o. 25128612)
KOM18	Hodnota infrastrukturního majetku na 1m ³ odpadní fakturované vody vč. vody srážkové (Kč/m ³)	-	1 775,21	1 378,88	1 031,95	63,15	ČEZ Energetické služby, s.r.o. 27804721 (ČEZ Energetické služby, s.r.o. 27804721)	5 284,17	OP papírna, s.r.o. 25128612 (OP papírna, s.r.o. 25128612)
ZKC65	20. Prostředky obnovy - tvorba celkem od roku 2009 (mil. Kč)	630,44	8,41	1,00	26,90	0,00	více Porovnání	211,48	Vodovody a kanalizace Trutnov, a.s. 60108711 (Vodovody a kanalizace Trutnov, a.s. 60108711)
ZKC66	20. Prostředky obnovy - čerpání celkem od roku 2009 (mil. Kč)	549,44	7,33	0,00	35,86	0,00	více Porovnání	298,70	Vodovody a kanalizace Trutnov, a.s. 60108711 (Vodovody a kanalizace Trutnov, a.s. 60108711)
ZKC67	20. Prostředky obnovy - tvorba v daném roce (mil. Kč)	93,41	1,25	0,21	3,33	0,00	více Porovnání	27,49	Vodovody a kanalizace Trutnov, a.s. 60108711 (Vodovody a kanalizace Trutnov, a.s. 60108711)
ZKC68	20. Prostředky obnovy - čerpání v daném roce (mil. Kč)	73,07	0,97	0,00	2,63	0,00	více Porovnání	16,55	Vodovody a kanalizace Trutnov, a.s. 60108711 (Vodovody a kanalizace Trutnov, a.s. 60108711)
KE06	Nájem k hodnotě infrastrukturního majetku (%)	-	0,00	0,00	0,00	0,00	více Porovnání	0,01	Zásobování teplem Vsetín a.s. 45192588 (Zásobování teplem Vsetín a.s. 45192588)
Doplňující									
ZKC61	11. Jednotkové náklady (Kč/m ³)	-	35,78	31,14	21,66	2,92	Synthesia, a.s. 60108916 (Synthesia, a.s. 60108916)	145,24	Splašková kanalizace a ČOV Brodek u Prostějova - Ondratice, svazek obcí 71222791 (Splašková kanalizace a ČOV Brodek u Prostějova - Ondratice, svazek obcí 71222791)
ZKC34	18. Cena pro stočné (Kč/m ³)	-	30,07	30,44	9,56	3,21	Synthesia, a.s. 60108916 (Synthesia, a.s. 60108916)	58,56	ČOV Drásov - Malhostovice 70965528 (ČOV Drásov - Malhostovice 70965528)
KE10	Teoretická cena pro stočné při pokrytí prostředků obnovy a nulovém zisku - smíšený model nebo servisní smlouva v oddílném modelu (Kč/m ³)	-	46,48	41,32	24,63	4,56	Synthesia, a.s. 60108916 (Synthesia, a.s. 60108916)	145,24	Splašková kanalizace a ČOV Brodek u Prostějova - Ondratice, svazek obcí 71222791 (Splašková kanalizace a ČOV Brodek u Prostějova - Ondratice, svazek obcí 71222791)
ZKC62	13. Kalkulační zisk (mil. Kč)	-1,16	-0,02	0,00	1,93	-5,76	Splašková kanalizace a ČOV Brodek u Prostějova - Ondratice, svazek obcí 71222791 (Splašková kanalizace a ČOV Brodek u Prostějova - Ondratice, svazek obcí 71222791)	10,01	Vodovody a kanalizace Trutnov, a.s. 60108711 (Vodovody a kanalizace Trutnov, a.s. 60108711)
KE00	Stočné celkem (tis. Kč)	426 942,79	5 692,57	3 170,30	9 316,79	750,00	Obec Chotoviny 00252352 (Obec Chotoviny 00252352)	65 653,00	Vodovody a kanalizace Trutnov, a.s. 60108711 (Vodovody a kanalizace Trutnov, a.s. 60108711)

Benchmarking vlastnických subjektů 2017

Kanalizace - Smíšený model provozování - skupina III.

(hodnota infrastrukturního majetku 100 000 001 - 1 000 000 000 Kč)

9.1.2 Stav majetku

Celková délka kanalizačních stok je 1 735,18 km. V roce 2017 bylo v provozní evidenci celkem vykázáno 388 poruch. Průměrný počet poruch na km sítě ve skupině činil 0,18 poruchy na 1 km kanalizace. Nejvíce poruch bylo uvedeno ve VÚPE související s Porovnáním pro místo Dolní Roveň u vlastníka Obec Dolní Roveň, a to 180 poruch při délce kanalizačních stok 30,48 km, tzn. 5,91 poruchy na km sítě. Níže uvedená tabulka uvádí přehled vlastnických subjektů, které vykazaly poruchovost 1,5krát vyšší oproti mediánu skupiny.

Vlastník a zároveň provozovatel (IČO)	Pro místo	Počet poruch na 1 km stokové sítě
Obec Dolní Roveň 00273503	Dolní Roveň	5,91
Město Moravský Beroun 00296244	Moravský Beroun	1,12
KMS KRASLICKÁ MĚSTSKÁ SPOLEČNOST s.r.o. 25241800	Kraslice	0,66
Vak - Vodovody a kanalizace Jesenicka, a. s. 65138066	obce Jesenicka	0,56
Obec Kobeřice 00300241	Kobeřice	0,42
Aircraft Industries, a.s. 27174841	Kunovice	0,42
Obec Štěpánkovice 00300756	Štěpánkovice	0,31
Obec Osek nad Bečvou 00301680	Osek nad Bečvou	0,29
Obec Chotoviny 00252352	Chotoviny	0,29
ČEZ Energetické služby, s.r.o. 27804721	Ostrava	0,27

V této skupině byl u 39 Porovnání v souvisejících VÚPE vykázáno nulový počet poruch. Je to více než polovina Porovnání skupiny. Celková délka těchto bezporuchových kanalizačních stok je 712,83 km a je nutné konstatovat, že pokud nejsou tyto údaje vykázány správně, jsou informace o poruchovosti ve skupině značně zkresleny. Signálem chybných údajů o poruchovosti mohou být vykázané náklady na opravy VIM v Porovnání při nulovém počtu poruch v souvisejících VÚPE. Níže uvedená tabulka uvádí přehled Porovnání s nulovou poruchovostí v souvisejících VÚPE a vykázanými náklady na opravy VIM vyššími než průměrné náklady na odstranění jedné poruchy ve skupině (počítáno bez Porovnání s nulovým počtem poruch).

Vlastník a zároveň provozovatel (IČO)	Pro místo	Poruchy na stokové síti - počet	Opravy infrastrukturního majetku (mil. Kč)
Plzeňský Prazdroj, a. s. 45357366	PVP	0	2,180
Pivovar HOLBA, a.s. 64610276	ČOV Hanušovice	0	1,789
Štavsko 68730756	Štavsko	0	0,941
Obec Čejkovice 00284823	Obec Čejkovice	0	0,735
Obec Bystřice 00296562	Bystřice a Nýdek	0	0,604
Město Pacov 00248789	Pacov, Roučkovice-S	0	0,575
Synthesia, a.s. 60108916	voda odpadní chemické	0	0,560
Obec Bludov 00302368	Bludov kanalizace	0	0,470
ČOV Drásov - Malhostovice 70965528	Drásov	0	0,469
Město Rožmitál Pod Třemšínem 00243221	Rožmitál pod Třemšínem	0	0,389
Svazek obcí Čistá Odra 75063310	Frýdlant nad Ostravicí	0	0,247
Obec Čerčany 00231584	Čerčany	0	0,222

V následující tabulce jsou uvedeni vlastníci, kteří přestože mají nenulové poruchy, nevykazují žádné náklady na opravy infrastrukturního majetku. Tato nesrovnalost může poukazovat na případ, kdy nejsou do kalkulačních položek zahrnuty všechny ekonomicky oprávněné náklady, čímž je porušen § 35, odst. 7a), vyhl. č. 428/2001 Sb. Odběratel tak nemá k dispozici informace o skutečných nákladech a dále dochází k výraznému snížení vypovídací schopnosti analyzovaných dat.

Vlastník a zároveň provozovatel (IČO)	Pro místo	Poruchy na stokové síti - počet	Opravy infrastrukturního majetku (mil. Kč)
Obec Přemyslovice 00288683	Přemyslovice	4	0,000
Obec Pustá Polom 00300608	Pustá Polom	3	0,000
Svazek obcí "Povodí Loučka" 70880751	Leština.Lesnice.Brničko.Dlouhomilov.Hrabišín	3	0,000

Benchmarking vlastnických subjektů 2017

Kanalizace - Smíšený model provozování - skupina III.

(hodnota infrastrukturního majetku 100 000 001 - 1 000 000 000 Kč)

9.1.3 Obnova majetku

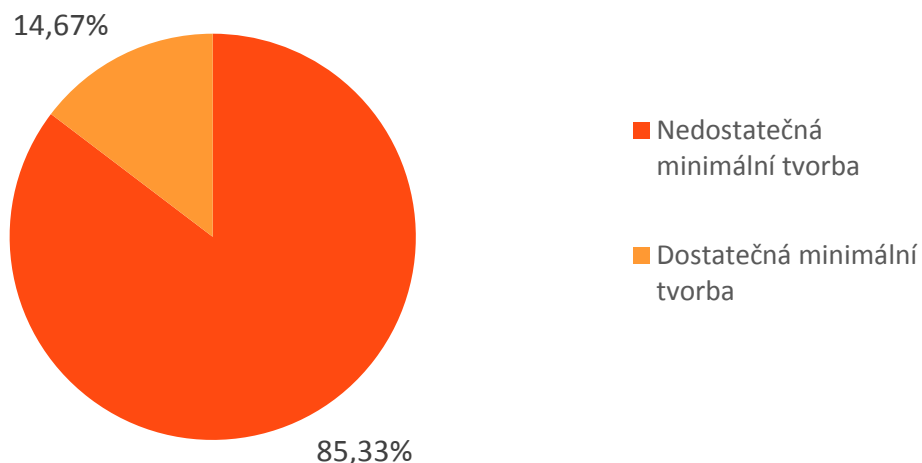
Celkem za tuto skupinu byly v daném roce ve stočném vygenerovány prostředky na obnovu VIM ve výši 152,61 mil. Kč. Odpisy činily 115,07 mil. Kč, opravy 45,95 mil. Kč, prostředky obnovy VIM na řádku 4.4 21,21 mil. Kč, podíl z kladného kalkulačního zisku určený na rozvoj a obnovu 4,11 mil. Kč, záporný kalkulační zisk snižující prostředky obnovy 33,72 mil. Kč. MZe nemá k dispozici informaci o podílu oprav s charakterem obnovy, proto je do prostředků obnovy generovaných ve stočném započítána celková výše oprav vykázaná v Porovnáních.

V této skupině je pouze 19 Porovnání (25,33 %), na kterých vlastnický subjekt využívá možnost tvořit prostředky obnovy VIM nad rámec odpisů a oprav v kalkulační položce 4.4 Prostředky obnovy infrastrukturního majetku. Celková výše takto zahrnutých prostředků činí za skupinu 21,21 mil. Kč.

Pro hodnocení tvorby prostředků obnovy ve stočném byla pro každé Porovnání stanovena částka pokrývající obnovu VIM dle hodnoty majetku uváděné ve VÚME. Stáří VIM nebylo bráno v úvahu, jelikož tato informace nebyla při analýze k dispozici. Vypočtená hodnota částky pokrývající obnovu majetku pro daný rok se tak může lišit od skutečné hodnoty stanovené v plánu financování obnovy, se kterou pracují vlastnické subjekty. Vypočtená hodnota částky pokrývající obnovu majetku byla porovnána s hodnotou vytvořených prostředků na obnovu VIM pro každé Porovnání. Uvedený postup výpočtu ukazuje níže uvedená tabulka.

Níže uvedený graf znázorňuje strukturu Porovnání této skupiny podle toho, zda tvoří minimální prostředky na obnovu VIM. Z grafu je patrné, že pouhých 11 Porovnání (14,67 %) vykazuje tvorbu alespoň minimální teoretické výše prostředků obnovy. U 64 Porovnání (85,33 %) tak dochází k odkládání vytváření prostředků na obnovu VIM a hrozí riziko zatížení příštích generací nevyhnutelnými náklady na obnovu VIM, aby nedošlo k ohrožení odvodu a čištění odpadních vod.

Pokrytí financování obnovy VIM (počty Porovnání)



Pokrytí obnovy majetku

Vlastník a zároveň provozovatel (IČO)	Pro místo	Hodnota VIM (mil. Kč)	Odpisy (mil. Kč)	Prostředky obnovy VIM (mil. Kč)	Opravy (mil. Kč)	Podíl z kladného kalkulačního zisku na rozvoj a obnovu (mil. Kč)	Záporný kalkulační zisk (mil. Kč)	Celkové generované prostředky na obnovu VIM (mil. Kč)	%OBN	Výše minimálních prostředků na obnovu majetku (mil. Kč)	Pokrytí obnovy VIM (+/-)	Min. chybějící prostředky na obnovu majetku (mil. Kč)
Statutární město Kladno 00234516	Kladno - průmyslová zóna východ	824,072	0,076	0,000	1,544	0,000	0,000	1,620	1,16	9,586	-	7,966
OP papírna, s.r.o. 25128612	OP papírna	191,551	0,069	0,000	0,060	0,000	0,000	0,129	2,36	4,517	-	4,388
Město Černošice 00241121	Černošice	511,428	2,210	0,133	0,375	0,000	0,000	2,718	1,21	6,176	-	3,457
Město Železná Ruda 00256358	Železná Ruda	346,192	2,560	0,000	0,052	0,000	-0,686	1,927	1,43	4,965	-	3,038
Obec Vendryně 63026112	Vendryně	285,000	0,250	0,000	0,120	0,000	-0,069	0,301	1,11	3,167	-	2,865
Město Unhošť 00235075	Unhošť	262,657	2,300	0,000	0,050	0,000	-1,486	0,864	1,25	3,279	-	2,415
Obec Bolatice 00299847	Bolatice	328,209	1,535	0,000	0,758	0,000	-0,587	1,705	1,22	3,999	-	2,294
Dobrovolný svazek obcí Domašovsko 49458990	Domašovsko	203,395	0,000	0,020	0,093	0,020	0,000	0,133	1,19	2,416	-	2,283
Svazek obcí Čistá Odra 75063310	Frýdlant nad Ostravicí	200,873	0,000	0,000	0,247	0,000	-1,663	0,000	1,11	2,232	-	2,232
Ligary 72022418	ČOV Hodějice	165,844	0,209	0,000	0,020	0,000	-0,248	0,000	1,26	2,089	-	2,089
Sdružení měst a obcí povodí Ondřejnice 60045701	sdružení měst a obcí povodí ondřejnice	171,870	2,947	0,000	0,000	0,000	-4,269	0,000	1,11	1,910	-	1,910
Obec Ludgeřovice 00300390	Ludgeřovice - splašková kanalizace	168,698	0,000	0,000	0,000	0,000	0,000	0,000	1,11	1,874	-	1,874
Obec Lichnov 00298115	obec Lichnov	123,323	0,000	0,000	0,026	0,000	-0,118	0,000	1,31	1,613	-	1,613
Město Radnice 00259021	Radnice	133,930	0,000	0,000	0,039	0,000	-0,001	0,038	1,20	1,610	-	1,572
Čistá voda - Radešínská Svatka, Řečice 72046112	Radešínská Svatka - Řečice	123,924	0,000	0,050	0,002	0,000	-0,153	0,000	1,24	1,532	-	1,532
Plzeňský Prazdroj, a. s. 45357366	PVP	467,787	7,726	0,000	2,180	0,000	0,000	9,906	2,44	11,416	-	1,510
Obec Dolní Roveň 00273503	Dolní Roveň	152,955	1,580	0,000	1,555	0,000	-2,761	0,374	1,15	1,763	-	1,389
Splašková kanalizace a ČOV Brodek u Prostějova - Ondratice, svazek obcí 71222791	Brodek u Prostějova - Ondratice	109,418	4,749	0,020	0,066	0,000	-5,757	0,000	1,26	1,384	-	1,384
Aircraft Industries, a.s. 27174841	Kunovice	118,266	0,054	0,000	0,036	0,000	0,000	0,090	1,24	1,470	-	1,380
Město Javorník 00302708	Javorník	141,655	0,000	0,356	0,161	0,000	0,000	0,517	1,33	1,884	-	1,367
Město Nejdek 00254801	Nejdek	272,886	2,043	0,000	0,106	0,000	0,000	2,149	1,28	3,501	-	1,352
Obec Mosty U Jablunkova 00296953	obec Mosty u Jablunkova	137,765	0,367	0,000	0,095	0,000	0,000	0,462	1,30	1,787	-	1,325
Obec Chotoviny 00252352	Chotoviny	122,928	0,000	0,000	0,228	0,000	-0,108	0,120	1,14	1,401	-	1,281
Město Raspenava 00263141	Raspenava	145,828	0,350	0,000	0,137	0,000	-0,120	0,367	1,11	1,620	-	1,254
Město Brtnice 00285668	Město Brtnice	132,157	1,640	0,000	0,128	0,000	-1,302	0,466	1,29	1,705	-	1,240
Město Rotava 00259551	Rotava	132,795	2,254	0,000	0,052	0,000	-1,902	0,404	1,21	1,611	-	1,207
Svazek obcí Košťálov - Libštát 62013203	Košťálov - Libštát	163,184	0,748	0,000	0,092	0,000	0,000	0,840	1,25	2,035	-	1,195
Městys Chlum u Třeboně 00246816	Chlum u Třeboně	118,821	0,000	0,411	0,133	0,000	-0,374	0,170	1,15	1,362	-	1,191
Obec Bystřice 00296562	Bystřice a Nýdek	178,556	0,347	0,000	0,604	0,000	0,000	0,951	1,19	2,131	-	1,180
Obec Dolní Újezd 00276596	Dolní Újezd	124,900	1,046	0,000	0,180	0,000	-0,878	0,349	1,22	1,525	-	1,176
Městys Kamenice 00286079	Městys Kamenice	115,538	0,000	0,680	0,009	0,000	-0,367	0,322	1,27	1,463	-	1,141
Obec Moravany 00282120	Moravany	152,837	1,447	0,000	0,097	0,000	-0,294	1,250	1,55	2,371	-	1,121
Svazek obcí aglomerace Dolní Lhota 75104181	Horní Lhota, Dolní Lhota, Sehradice, Slopné	130,429	0,000	0,500	0,000	0,000	0,000	0,500	1,23	1,609	-	1,109
Město Pyšely 00240664	Pyšely, Zaječice, Kovářovice	179,165	0,886	0,000	0,150	0,000	0,000	1,036	1,19	2,125	-	1,089

Benchmarking vlastnických subjektů 2017

Kanalizace - Smíšený model provozování - skupina III.

(hodnota infrastrukturního majetku 100 000 001 - 1 000 000 000 Kč)

<i>Vlastník a zároveň provozovatel (IČO)</i>	<i>Pro místo</i>	<i>Hodnota VIM (mil. Kč)</i>	<i>Odpisy (mil. Kč)</i>	<i>Prostředky obnovy VIM (mil. Kč)</i>	<i>Opravy (mil. Kč)</i>	<i>Podíl z kladného kalkulačního zisku na rozvoj a obnovu (mil. Kč)</i>	<i>Záporný kalkulační zisk (mil. Kč)</i>	<i>Celkové generované prostředky na obnovu VIM (mil. Kč)</i>	<i>%_{oobn}</i>	<i>Výše minimálních prostředků na obnovu majetku (mil. Kč)</i>	<i>Pokrytí obnovy VIM (+/-)</i>	<i>Min. chybějící prostředky na obnovu majetku (mil. Kč)</i>
Město Proseč 00270741	Proseč	151,715	0,578	0,000	0,198	0,000	0,000	0,776	1,22	1,850	-	1,074
Obec Vranov 00282855	Vranov	101,122	0,601	0,000	0,006	0,000	-0,425	0,182	1,21	1,222	-	1,040
Obec Lochovice 00233528	Obec Lochovice	123,852	0,396	0,000	0,194	0,000	-0,083	0,507	1,22	1,515	-	1,009
Obec Jiřice 00248355	Jiřice,Speřice	109,193	1,447	0,000	0,214	0,000	-1,412	0,249	1,11	1,213	-	0,964
Synthesia, a.s. 60108916	voda odpadní chemické	217,680	0,729	0,000	0,560	0,201	0,000	1,490	1,11	2,419	-	0,928
Zásobování teplem Vsetín a.s. 45192588	Studénka, Nová Horka	302,902	2,149	0,000	0,635	0,000	0,000	2,784	1,23	3,711	-	0,927
Město Dolní Bousov 00237680	Dolní Bousov	110,591	0,729	0,000	0,139	0,000	-0,156	0,712	1,44	1,595	-	0,883
Obec Drahanovice 00298841	Drahanovice	130,000	0,217	0,651	0,024	0,000	0,000	0,893	1,34	1,742	-	0,850
Obec Strání 00291340	Strání	211,000	0,000	1,691	0,020	0,000	0,000	1,711	1,21	2,553	-	0,841
Obec Pustá Polom 00300608	Pustá Polom	100,523	0,361	0,029	0,000	0,000	-0,009	0,381	1,21	1,219	-	0,838
Obec Zdíkov 00250872	Zdíkov	127,615	0,486	0,000	0,248	0,000	0,000	0,734	1,22	1,552	-	0,818
Obec Přemyslovice 00288683	Přemyslovice	128,795	1,433	0,000	0,000	0,000	-0,589	0,844	1,28	1,653	-	0,810
KMS KRASLICKÁ MĚSTSKÁ SPOLEČNOST s.r.o. 25241800	Kraslice	371,983	2,227	1,229	0,561	0,000	0,000	4,017	1,29	4,801	-	0,784
Obec Jindřichov 00296074	Jindřichov	110,950	1,605	0,000	0,062	0,000	-1,115	0,552	1,20	1,334	-	0,782
Obec Vrdy 00236616	Vrdy	127,531	1,976	0,000	0,299	0,000	-1,632	0,643	1,11	1,417	-	0,774
TECHNICKÉ SLUŽBY VRBNO s.r.o. 25386344	Vrbno pod Pradědem	101,490	0,804	0,000	0,114	0,000	-0,158	0,761	1,43	1,456	-	0,695
Město Olešnice 00280755	Olešnice	131,980	0,496	0,000	0,660	0,000	0,000	1,156	1,40	1,844	-	0,689
Obec Vrané nad Vltavou 00241831	Vrané nad Vltavou	106,692	0,000	0,121	0,575	0,000	0,000	0,696	1,25	1,330	-	0,635
Město Pacov 00248789	Pacov,Roučkovice-S	300,772	2,547	0,000	0,575	0,000	0,000	3,122	1,25	3,750	-	0,627
Obec Dolany 00298808	Kanalizace a ČOV Dolany	124,510	0,841	3,000	0,080	0,000	-2,975	0,946	1,23	1,526	-	0,580
Obec Kobeřice 00300241	Kobeřice	169,340	1,512	0,000	0,045	0,000	-0,035	1,523	1,24	2,100	-	0,577
Obec Čeladná 00296571	Čeladná	116,016	0,940	0,000	0,073	0,000	0,000	1,014	1,28	1,489	-	0,475
Město Horní Jiřetín 00265942	Horní Jiřetín	217,800	0,084	3,936	0,142	0,000	-1,901	2,261	1,22	2,664	-	0,403
Obec Velká Nad Veličkou 00285447	Velká nad Veličkou	164,161	1,378	0,219	0,106	0,013	0,000	1,716	1,29	2,117	-	0,402
Obec Čerčany 00231584	Čerčany	126,162	0,919	0,000	0,222	0,000	0,000	1,141	1,20	1,509	-	0,367
Obec Osek nad Bečvou 00301680	Osek nad Bečvou	143,196	1,231	0,000	0,277	0,000	0,000	1,508	1,21	1,728	-	0,219
Obec Postřelmov 00303232	Postřelmov	147,540	0,098	1,339	0,344	0,000	0,000	1,781	1,34	1,980	-	0,199
Štavsko 68730756	Štavsko	118,346	3,945	0,000	0,941	0,000	-3,565	1,321	1,25	1,477	-	0,156
Obec Zeleneč 00241041	Zeleneč	106,880	1,306	0,300	0,046	0,000	-0,292	1,360	1,32	1,412	-	0,052
Obec Bludov 00302368	Bludov kanalizace	133,856	1,265	0,000	0,470	0,000	-0,082	1,653	1,25	1,677	-	0,023
Vak - Vodovody a kanalizace Jesenicka, a. s. 65138066	obce Jesenicka	999,933	7,733	0,000	8,085	1,763	0,000	17,581	1,29	12,944	+	0,000
Vodovody a kanalizace Trutnov, a.s. 60108711	Vodovody a kanalizace Trutnov, a. s.	807,528	16,809	0,000	7,696	0,000	0,000	24,505	1,28	10,337	+	0,000
Vodovody a kanalizace Hlučín, s.r.o. 25914685	Hlučín	516,619	3,610	6,521	0,818	1,765	0,000	12,714	1,29	6,646	+	0,000
ČEZ Energetické služby, s.r.o. 27804721	Ostrava	261,000	3,440	0,000	7,486	0,000	0,000	10,926	1,55	4,057	+	0,000
Svazek obcí "Povodí Loučka" 70880751	Leština.Lesnice.Brníčko.Dlouhomilov.Hrabišín	189,719	2,831	0,000	0,000	0,000	0,000	2,831	1,22	2,307	+	0,000
Pivovar HOLBA,a.s. 64610276	ČOV Hanušovice	163,252	2,103	0,000	1,789	0,348	0,000	4,241	2,42	3,956	+	0,000

*Benchmarking vlastnických subjektů 2017**Kanalizace - Smíšený model provozování - skupina III.**(hodnota infrastrukturního majetku 100 000 001 - 1 000 000 000 Kč)*

Vlastník a zároveň provozovatel (IČO)	Pro místo	Hodnota VIM (mil. Kč)	Odpisy (mil. Kč)	Prostředky obnovy VIM (mil. Kč)	Opravy (mil. Kč)	Podíl z kladného kalkulačního zisku na rozvoj a obnovu (mil. Kč)	Záporný kalkulační zisk (mil. Kč)	Celkové generované prostředky na obnovu VIM (mil. Kč)	% _{OBN}	Výše minimálních prostředků na obnovu majetku (mil. Kč)	Pokrytí obnovy VIM (+/-)	Min. chybějící prostředky na obnovu majetku (mil. Kč)
Obec Čejkovice 00284823	Obec Čejkovice	158,952	1,249	0,000	0,735	0,000	-0,021	1,963	1,22	1,931	+	0,000
ČOV Drásov - Malhostovice 70965528	Drásov	156,169	3,356	0,000	0,469	0,000	0,000	3,826	1,27	1,983	+	0,000
Město Rožmitál Pod Třemšínem 00243221	Rožmitál pod Třemšínem	150,170	1,900	0,000	0,389	0,000	0,000	2,289	1,11	1,669	+	0,000
Obec Štěpánkovice 00300756	Štěpánkovice	121,532	1,211	0,000	0,605	0,000	0,000	1,816	1,26	1,525	+	0,000
Město Moravský Beroun 00296244	Moravský Beroun	121,056	1,129	0,000	0,653	0,000	0,000	1,782	1,39	1,686	+	0,000

Vysvětlivky:

+ pokrývá obnovu VIM

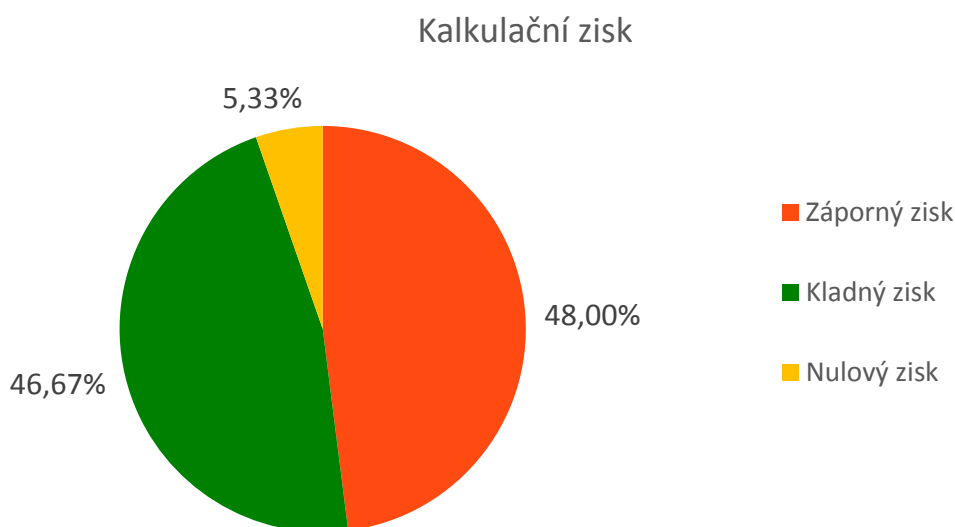
- nepokrývá obnovu VIM

Pozn.: Při stanovení teoretické minimální výše prostředků na obnovu se nebere do úvahy plátcovství DPH vlastníka infrastrukturního majetku.

Průměrná cena pro stočné u Porovnání s dosaženou minimální teoretickou výší prostředků obnovy činí 30,50 Kč/m³. U Porovnání, která negenerují dostatečné množství prostředků na obnovu, vychází průměrná cena 29,99 Kč/m³. Teoretická cena pro stočné při pokrytí minimální teoretické výše prostředků obnovy a nulovém zisku u těchto Porovnání činí 49,41 Kč/m³. Rozdíl mezi těmito cenami (tj. 19,42 Kč) ukazuje, o kolik se musí zvýšit průměrná cena, aby byly pokryty náklady a minimální teoretická výše prostředků obnovy VIM při nulovém kalkulačním zisku. Zajímavým ukazatelem u těchto Porovnání jsou chybějící prostředky obnovy na m³. V této skupině se pohybují v rozmezí 0,16 - 121,05 Kč. Zvýšení ceny pro stočné ve výši několika Kč by nemělo být pro konečné odběratele významnou zátěží a nezbyvá než jej doporučit. U zvýšení v řádech desítek Kč je pak nutné zvažovat sociální únosnost výsledné ceny. Nejvyšší chybějící částka na m³ (tj. 121,05 Kč/m³) byla spočtena pro Porovnání vlastníka OP papírna, s.r.o., kde se jedná pravděpodobně o průmyslový areál a dochází zde k snížení výše fakturované vody.

Podíl kladného kalkulačního zisku vyhrazený na obnovu a rozvoj VIM činí za skupinu 4,11 mil. Kč (vyloučena jsou chybná data, kde subjekt vykazuje záporný podíl kalkulačního zisku na rozvoj a obnovu, kladný podíl z celkového záporného kalkulačního zisku, či vykazuje ze zisku na obnovu částku vyšší než uvedený celkový kalkulační zisk - v takových případech je uvažována část ze zisku na obnovu pouze do výše kalkulačního zisku).

Celkem tato skupina provozovala VIM se ztrátou 1,16 mil Kč. Ztráta byla vykázána celkem na 36 Porovnáních, na 4 Porovnáních byl vykázán nulový kalkulační zisk a na 36 Porovnáních byl vykázán kladný kalkulační zisk. Podíly Porovnání podle výše kalkulačního zisku přehledně zobrazuje níže uvedený graf.



Následující tabulka uvádí Porovnání, na kterých byl vykázán záporný kalkulační zisk. Nastavená cena tak při realizovaném objemu nepokrývá veškeré ekonomicky oprávněné náklady a dochází k dotování regulované činnosti vlastníkem VIM.

Vlastník a zároveň provozovatel (IČO)	Pro místo	Záporný kalkulační zisk (mil. Kč)
Splašková kanalizace a ČOV Brodek u Prostějova - Ondratice, svazek obcí 71222791	Brodek u Prostějova - Ondratice	-5,757
Sdružení měst a obcí povodí Ondřejnice 60045701	sdružení měst a obcí povodí ondřejnice	-4,269
Šatavsko 68730756	Šatavsko	-3,565
Obec Dolany 00298808	Kanalizace a ČOV Dolany	-2,975
Obec Dolní Roveň 00273503	Dolní Roveň	-2,761

Vlastník a zároveň provozovatel (IČO)	Pro místo	Záporný kalkulační zisk (mil. Kč)
Město Rotava 00259551	Rotava	-1,902
Město Horní Jiřetín 00265942	Horní Jiřetín	-1,901
Svazek obcí Čistá Odra 75063310	Frydlant nad Ostravicí	-1,663
Obec Vrdy 00236616	Vrdy	-1,632
Město Unhošť 00235075	Unhošť	-1,486
Obec Jiřice 00248355	Jiřice,Speřice	-1,412
Město Brtnice 00285668	Město Brtnice	-1,302
Obec Jindřichov 00296074	Jindřichov	-1,115
Obec Dolní Újezd 00276596	Dolní Újezd	-0,878
Město Železná Ruda 00256358	Železná Ruda	-0,686
Obec Přemyslovice 00288683	Přemyslovice	-0,589
Obec Bolatice 00299847	Bolatice	-0,587
Obec Vranov 00282855	Vranov	-0,425
Městys Chlum u Třeboně 00246816	Chlum u Třeboně	-0,374
Městys Kamenice 00286079	Městys Kamenice	-0,367
Obec Moravany 00282120	Moravany	-0,294
Obec Zeleneč 00241041	Zeleneč	-0,292
Ligary 72022418	ČOV Hodějice	-0,248
TECHNICKÉ SLUŽBY VRBNO s.r.o. 25386344	Vrbno pod Pradědem	-0,158
Město Dolní Bousov 00237680	Dolní Bousov	-0,156
Čistá voda - Radešínská Svratka, Řečice 72046112	Radešínská Svratka - Řečice	-0,153
Město Raspenava 00263141	Raspenava	-0,120
Obec Lichnov 00298115	obec Lichnov	-0,118
Obec Chotoviny 00252352	Chotoviny	-0,108
Obec Lochovice 00233528	Obec Lochovice	-0,083
Obec Bludov 00302368	Bludov kanalizace	-0,082
Obec Vendryně 63026112	Vendryně	-0,069
Obec Kobeřice 00300241	Kobeřice	-0,035
Obec Čejkovice 00284823	Obec Čejkovice	-0,021
Obec Pustá Polom 00300608	Pustá Polom	-0,009
Město Radnice 00259021	Radnice	-0,001

Ve smíšeném modelu provozování VIM (kde je vlastnický subjekt totožný s provozovatelským) není možné vykazovat v kalkulaci hodnotu v kalkulační položce 4.3 Nájem infrastrukturního majetku. Ve skupině se vyskytují 4 níže uvedená Porovnání s vykázaným nájemným v položce 4.3. Jedná se o chybu vykazování, patrně je zde uveden nájem jiného než infrastrukturního majetku.

Vlastník a zároveň provozovatel (IČO)	Pro místo	Nájemné (mil. Kč)
Zásobování teplem Vsetín a.s. 45192588	Studénka, Nová Horka	0,024
ČEZ Energetické služby, s.r.o. 27804721	Ostrava	0,008
KMS KRASLICKÁ MĚSTSKÁ SPOLEČNOST s.r.o. 25241800	Kraslice	0,007
Obec Bolatice 00299847	Bolatice	0,003

Celkem za skupinu byla na řádku č. 20 Porovnání vykázána tvorba prostředků obnovy za daný rok ve výši 93,41 mil. Kč a jejich čerpání 73,07 mil. Kč. Hodnoty řádku 20 od roku 2009 činí celkem za skupinu v položce tvorba 630,44 mil. Kč a v položce čerpání 549,44 mil. Kč. V některých Porovnáních je položka čerpání či tvorby za daný rok větší než čerpání či tvorby od roku 2009. Vzhledem k tomu, že částka od roku 2009 má být vždy uvedena včetně roku, za který se Porovnání sestavuje, nejsou tyto částky vykázány správně. Jedná se o Porovnání pro místa Kobeřice, ČOV Hanušovice, Přemyslovice, Drahanovice, Vranov, Jindřichov a Pacov, Roučkovice-S.

9.1.4 Seznam analyzovaných vlastníků

Vlastník a zároveň provozovatel (IČO)	Pro místo	Hodnota majetku (mil. Kč)	Skupina (vlastnický BM)
Aircraft Industries, a.s. 27174841	Kunovice	118,266	III.skupina (>100 mil.Kč)
ČEZ Energetické služby, s.r.o. 27804721	Ostrava	261,000	III.skupina (>100 mil.Kč)
Čistá voda - Radešínská Svratka, Řečice 72046112	Radešínská Svratka - Řečice	123,924	III.skupina (>100 mil.Kč)

Benchmarking vlastnických subjektů 2017

Kanalizace - Smíšený model provozování - skupina III.

(hodnota infrastrukturního majetku 100 000 001 - 1 000 000 000 Kč)

Vlastník a zároveň provozovatel (IČO)	Pro místo	Hodnota majetku (mil. Kč)	Skupina (vlastnický BM)
ČOV Drásov - Malhostovice 70965528	Drásov	156,169	III.skupina (>100 mil.Kč)
Dobrovolný svazek obcí Domašovsko 49458990	Domašovsko	203,395	III.skupina (>100 mil.Kč)
KMS KRASLICKÁ MĚSTSKÁ SPOLEČNOST s.r.o. 25241800	Kraslice	371,983	III.skupina (>100 mil.Kč)
Ligary 72022418	ČOV Hodějvice	165,844	III.skupina (>100 mil.Kč)
Město Brtnice 00285668	Město Brtnice	132,157	III.skupina (>100 mil.Kč)
Město Černošice 00241121	Černošice	511,428	III.skupina (>100 mil.Kč)
Město Dolní Bousov 00237680	Dolní Bousov	110,591	III.skupina (>100 mil.Kč)
Město Horní Jiřetín 00265942	Horní Jiřetín	217,800	III.skupina (>100 mil.Kč)
Město Javorník 00302708	Javorník	141,655	III.skupina (>100 mil.Kč)
Město Moravský Beroun 00296244	Moravský Beroun	121,056	III.skupina (>100 mil.Kč)
Město Nejdek 00254801	Nejdek	272,886	III.skupina (>100 mil.Kč)
Město Olešnice 00280755	Olešnice	131,980	III.skupina (>100 mil.Kč)
Město Pacov 00248789	Pacov,Roučkovice-S	300,772	III.skupina (>100 mil.Kč)
Město Proseč 00270741	Proseč	151,715	III.skupina (>100 mil.Kč)
Město Pyšely 00240664	Pyšely, Zaječice, Kovářovice	179,165	III.skupina (>100 mil.Kč)
Město Radnice 00259021	Radnice	133,930	III.skupina (>100 mil.Kč)
Město Raspenava 00263141	Raspenava	145,828	III.skupina (>100 mil.Kč)
Město Rotava 00259551	Rotava	132,795	III.skupina (>100 mil.Kč)
Město Rožmitál Pod Třemšínem 00243221	Rožmitál pod Třemšínem	150,170	III.skupina (>100 mil.Kč)
Město Unhošť 00235075	Unhošť	262,657	III.skupina (>100 mil.Kč)
Město Železná Ruda 00256358	Železná Ruda	346,192	III.skupina (>100 mil.Kč)
Městys Chlum u Třeboně 00246816	Chlum u Třeboně	118,821	III.skupina (>100 mil.Kč)
Městys Kamenice 00286079	Městys Kamenice	115,538	III.skupina (>100 mil.Kč)
Obec Bludov 00302368	Bludov kanalizace	133,856	III.skupina (>100 mil.Kč)
Obec Bolatice 00299847	Bolatice	328,209	III.skupina (>100 mil.Kč)
Obec Bystřice 00296562	Bystřice a Nýdek	178,556	III.skupina (>100 mil.Kč)
Obec Čejkovice 00284823	Obec Čejkovice	158,952	III.skupina (>100 mil.Kč)
Obec Čeladná 00296571	Čeladná	116,016	III.skupina (>100 mil.Kč)
Obec Čerčany 00231584	Čerčany	126,162	III.skupina (>100 mil.Kč)
Obec Dolany 00298808	Kanalizace a ČOV Dolany	124,510	III.skupina (>100 mil.Kč)
Obec Dolní Roveň 00273503	Dolní Roveň	152,955	III.skupina (>100 mil.Kč)
Obec Dolní Újezd 00276596	Dolní Újezd	124,900	III.skupina (>100 mil.Kč)
Obec Drahanovice 00298841	Drahanovice	130,000	III.skupina (>100 mil.Kč)
Obec Chotoviny 00252352	Chotoviny	122,928	III.skupina (>100 mil.Kč)
Obec Jindřichov 00296074	Jindřichov	110,950	III.skupina (>100 mil.Kč)
Obec Jiřice 00248355	Jiřice,Speřice	109,193	III.skupina (>100 mil.Kč)
Obec Kobeřice 00300241	Kobeřice	169,340	III.skupina (>100 mil.Kč)
Obec Lichnov 00298115	obec Lichnov	123,323	III.skupina (>100 mil.Kč)
Obec Lochovice 00233528	Obec Lochovice	123,852	III.skupina (>100 mil.Kč)
Obec Ludgeřovice 00300390	Ludgeřovice - splašková kanalizace	168,698	III.skupina (>100 mil.Kč)
Obec Moravany 00282120	Moravany	152,837	III.skupina (>100 mil.Kč)
Obec Mosty u Jablunkova 00296953	obec Mosty u Jablunkova	137,765	III.skupina (>100 mil.Kč)
Obec Osek nad Bečvou 00301680	Osek nad Bečvou	143,196	III.skupina (>100 mil.Kč)
Obec Postřelmov 00303232	Postřelmov	147,540	III.skupina (>100 mil.Kč)
Obec Přemyslovice 00288683	Přemyslovice	128,795	III.skupina (>100 mil.Kč)
Obec Pustá Polom 00300608	Pustá Polom	100,523	III.skupina (>100 mil.Kč)
Obec Strání 00291340	Strání	211,000	III.skupina (>100 mil.Kč)
Obec Štěpánkovice 00300756	Štěpánkovice	121,532	III.skupina (>100 mil.Kč)
Obec Velká Nad Veličkou 00285447	Velká nad Veličkou	164,161	III.skupina (>100 mil.Kč)
Obec Vendryně 63026112	Vendryně	285,000	III.skupina (>100 mil.Kč)
Obec Vrané nad Vltavou 00241831	Vrané nad Vltavou	106,692	III.skupina (>100 mil.Kč)
Obec Vranov 00282855	Vranov	101,122	III.skupina (>100 mil.Kč)
Obec Vrdy 00236616	Vrdy	127,531	III.skupina (>100 mil.Kč)
Obec Zdíkov 00250872	Zdíkov	127,615	III.skupina (>100 mil.Kč)
Obec Zeleneč 00241041	Zeleneč	106,880	III.skupina (>100 mil.Kč)
OP papírna, s.r.o. 25128612	OP papírna	191,551	III.skupina (>100 mil.Kč)
Pivovar HOLBA,a.s. 64610276	ČOV Hanušovice	163,252	III.skupina (>100 mil.Kč)
Plzeňský Prazdroj, a. s. 45357366	PVP	467,787	III.skupina (>100 mil.Kč)
Sdružení měst a obcí povodí Ondřejnice 60045701	sdružení měst a obcí povodí ondřejnice	171,870	III.skupina (>100 mil.Kč)
Splašková kanalizace a ČOV Brodek u Prostějova - Ondratice, svazek obcí 71222791	Brodek u Prostějova - Ondratice	109,418	III.skupina (>100 mil.Kč)
Statutární město Kladno 00234516	Kladno - průmyslová zóna východ	824,072	III.skupina (>100 mil.Kč)
Svazek obcí "Povodí Loučka" 70880751	Leština.Lesnice.Brničko.Dlouhomilov.Hrabišín	189,719	III.skupina (>100 mil.Kč)
Svazek obcí aglomerace Dolní Lhota 75104181	Horní Lhota, Dolní Lhota, Sehradice, Slopné	130,429	III.skupina (>100 mil.Kč)
Svazek obcí Čistá Odra 75063310	Frydlant nad Ostravicí	200,873	III.skupina (>100 mil.Kč)

Benchmarking vlastnických subjektů 2017

Kanalizace - Smíšený model provozování - skupina III.

(hodnota infrastrukturního majetku 100 000 001 - 1 000 000 000 Kč)

<i>Vlastník a zároveň provozovatel (IČO)</i>	<i>Pro místo</i>	<i>Hodnota majetku (mil. Kč)</i>	<i>Skupina (vlastnický BM)</i>
Svazek obcí Košťálov - Libštát 62013203	Košťálov - Libštát	163,184	III.skupina (>100 mil.Kč)
Synthesia, a.s. 60108916	voda odpadní chemické	217,680	III.skupina (>100 mil.Kč)
Šatavsko 68730756	Šatavsko	118,346	III.skupina (>100 mil.Kč)
TECHNICKÉ SLUŽBY VRBNO s.r.o. 25386344	Vrbno pod Pradědem	101,490	III.skupina (>100 mil.Kč)
Vak - Vodovody a kanalizace Jesenicka, a. s. 65138066	obce Jesenicka	999,933	III.skupina (>100 mil.Kč)
Vodovody a kanalizace Hlučín, s.r.o. 25914685	Hlučín	516,619	III.skupina (>100 mil.Kč)
Vodovody a kanalizace Trutnov, a.s. 60108711	Vodovody a kanalizace Trutnov, a. s.	807,528	III.skupina (>100 mil.Kč)
Zásobování teplem Vsetín a.s. 45192588	Studénka, Nová Horka	302,902	III.skupina (>100 mil.Kč)

9.2 Benchmarking vlastnických subjektů 2017

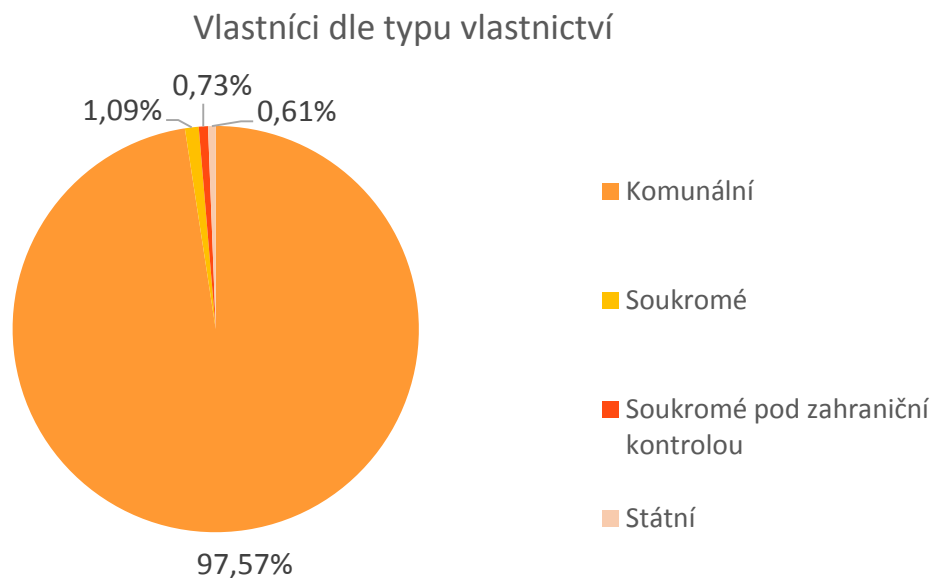
Kanalizace - Smíšený model provozování - skupina IV.

(hodnota infrastrukturního majetku 10 000 001 - 100 000 000 Kč)

9.2.1 Charakteristika skupiny

Tato skupina obsahuje 823 Porovnání vlastnických subjektů. Celková délka kanalizačních stok činí 4 387,32 km. Na síť je prostřednictvím 146 438 přípojek napojeno 451 982 osob. Celková pořizovací hodnota objektů kanalizace a ČOV podle orientačních ukazatelů činí 27,37 mld. Kč, z toho je hodnota objektů kanalizace 22,96 mld. Kč a hodnota objektů ČOV 4,41 mld. Kč.

Strukturu Porovnání dle typu vlastnických subjektů ukazuje níže uvedený graf. Je z něj patrné, že téměř 98 % Porovnání (tj. 803 Porovnání) vykazuje vlastníka VIM pouze komunálního charakteru. Tak vysoký podíl vlastníků komunálního charakteru znamená výrazný vliv pravidel správy a řídicích postupů v komunálním sektoru na řízení analyzovaných subjektů. Dále se zde vyskytují v malém zastoupení vlastníci charakteru soukromého, soukromého se zahraniční kontrolou a státního.



Hlavní sledované ukazatele

Označení ukazatele	Název ukazatele	SUMA (Σ)	PRŮMĚR (ϕ)	MEDIÁN (Q2)	Směrodatná odchylka	MIN	MIN - vlastník a IČO (provozovatel a IČO)	MAX	MAX - vlastník a IČO (provozovatel a IČO)
Stav majetku									
ZK04	Kanalizační stoky, celková délka (km)	4 387,32	5,33	4,40	3,59	0,06	Obec Lomnice 00296198 (Obec Lomnice 00296198)	29,76	Obec Hať 00635511 (Obec Hať 00635511)
ZK10	Poruchy na stokové síti, počet (ks)	591,15	0,72	0,00	3,05	0,00	více Porovnání	46,00	Obec Starý Kolín 00235741 (Obec Starý Kolín 00235741)
KOM01	Počet poruch na 1 km stokové sítě (ks/km)	-	0,14	0,00	0,70	0,00	více Porovnání	12,62	Obec Sudslava 00279587 (Obec Sudslava 00279587)
ZK32	Požizovací cena objektů kanalizace podle orientačních ukazatelů (tis. Kč)	22 955 128,79	27 892,02	23 026,07	16 938,94	427,80	Obec Lomnice 00296198 (Obec Lomnice 00296198)	92 588,72	Obec Radiměř 00277258 (Obec Radiměř 00277258)
ZKč33	Požizovací cena objektů ČOV podle orientačních ukazatelů (tis. Kč)	4 413 456,30	8 809,29	7 086,00	7 510,26	0,00	více Porovnání	69 400,00	Městys Polešovice 00291251 (Městys Polešovice 00291251)
KOM00	Požizovací cena objektů kanalizace + ČOV podle orientačních ukazatelů (tis. Kč)	27 368 585,09	33 254,66	26 750,00	19 801,66	10 113,80	Obec Tichov 48471640 (Obec Tichov 48471640)	99 012,00	Obec Stará Červená Voda 00303356 (Obec Stará Červená Voda 00303356)
ZKC59	F. Vypouštěné odpadní vody do stokové sítě - bez vod srážkových (mil. m ³)	18,73	0,02	0,02	0,03	0,00	více Porovnání	0,56	Continental Barum s.r.o. 45788235 (Continental Barum s.r.o. 45788235)
ZKC60	H. Voda srážková fakturovaná (mil. m ³)	0,62	0,00	0,00	0,01	0,00	více Porovnání	0,08	Fatra, a.s. 27465021 (Fatra, a.s. 27465021)
KV00	Množství fakturované odpadní vody včetně vod srážkových (mil. m ³)	19,34	0,02	0,02	0,03	0,00	Obec Píšť 00300560 (Obec Píšť 00300560)	0,56	Continental Barum s.r.o. 45788235 (Continental Barum s.r.o. 45788235)
Obnova majetku									
ZKC47	4.1 Odpisy (mil. Kč)	169,63	0,21	0,02	0,42	0,00	více Porovnání	4,17	Obec Hošťálková 00303798 (Obec Hošťálková 00303798)
ZKC48	4.2 Opravy infrastrukturního majetku (mil. Kč)	61,39	0,07	0,01	0,20	0,00	více Porovnání	3,04	Obec Chuchelná 00300161 (Obec Chuchelná 00300161)
ZKC49	4.3 Nájem infrastrukturního majetku (mil. Kč)	0,44	0,00	0,00	0,01	0,00	více Porovnání	0,13	LIKVIDACE ODPADU CZ a.s. 24823473 (LIKVIDACE ODPADU CZ a.s. 24823473)
ZKC50	4.4 Prostředky obnovy infrastrukturního majetku (mil. Kč)	44,16	0,05	0,00	0,29	0,00	více Porovnání	6,42	Obec Kladruby nad Labem 00273767 (Obec Kladruby nad Labem 00273767)
ZKC64	15. Podíl ze zisku na rozvoj a obnovu VIM (mil. Kč)	-34,37	-0,04	0,00	1,47	-42,22	Obec Březová 00290858 (Obec Březová 00290858)	1,50	Vodotechnické služby s.r.o. 26048477 (Vodotechnické služby s.r.o. 26048477)
KOM03	Podíl generovaných prostředků na obnovu a rozvoj a hodnoty infrastrukturního majetku (%)	-	0,56	0,08	2,53	0,00	více Porovnání	60,68	Obec Kladruby nad Labem 00273767 (Obec Kladruby nad Labem 00273767)
KOM13	Chybějící prostředky obnovy VIM (do minima KOM11) (tis. Kč)	234 670,80	285,14	230,41	219,33	0,00	více Porovnání	1 199,40	Obec Žleby 00236691 (Obec Žleby 00236691)
KOM14	Chybějící prostředky obnovy VIM (do minima KOM11) na 1m ³ odpadní fakturované vody vč. vody srážkové (Kč/m ³)	-	26,10	16,91	103,99	0,00	více Porovnání	2 900,82	Obec Píšť 00300560 (Obec Píšť 00300560)
KOM18	Hodnota infrastrukturního majetku na 1m ³ odpadní fakturované vody vč. vody srážkové (Kč/m ³)	-	2 589,51	1 790,11	9 284,57	20,28	Continental Barum s.r.o. 45788235 (Continental Barum s.r.o. 45788235)	261 112,84	Obec Píšť 00300560 (Obec Píšť 00300560)

Benchmarking vlastnických subjektů 2017

Kanalizace - Smíšený model provozování - skupina IV.

(hodnota infrastrukturního majetku 10 000 001 - 100 000 000 Kč)

Označení ukazatele	Název ukazatele	SUMA (Σ)	PRŮMĚR (\bar{x})	MEDIÁN (Q2)	Směrodatná odchylka	MIN	MIN - vlastník a IČO (provozovatel a IČO)	MAX	MAX - vlastník a IČO (provozovatel a IČO)
ZKC65	20. Prostředky obnovy - tvorba celkem od roku 2009 (mil. Kč)	1 288,20	1,57	0,04	22,10	0,00	více Porovnání	630,00	Obec Těchlovice 64679446 (Obec Těchlovice 64679446)
ZKC66	20. Prostředky obnovy - čerpání celkem od roku 2009 (mil. Kč)	334,13	0,41	0,00	2,48	0,00	více Porovnání	35,82	Obec Vítkovice 00276260 (Obec Vítkovice 00276260)
ZKC67	20. Prostředky obnovy - tvorba v daném roce (mil. Kč)	698,11	0,85	0,02	17,64	0,00	více Porovnání	505,00	Obec Zbytiny 00250864 (Obec Zbytiny 00250864)
ZKC68	20. Prostředky obnovy - čerpání v daném roce (mil. Kč)	62,50	0,08	0,00	0,74	0,00	více Porovnání	20,48	Obec Kelčany 00544698 (Obec Kelčany 00544698)
KE06	Nájem k hodnotě infrastrukturního majetku (%)	-	0,00	0,00	0,02	0,00	více Porovnání	0,43	LIKVIDACE ODPADU CZ a.s. 24823473 (LIKVIDACE ODPADU CZ a.s. 24823473)
Doplňující									
ZKC61	11. Jednotkové náklady (Kč/m ³)	-	33,63	27,46	32,78	0,23	Obec Pohled 00268062 (Obec Pohled 00268062)	348,83	Obec Ledce 00275034 (Obec Ledce 00275034)
ZKC34	18. Cena pro stočné (Kč/m ³)	-	21,81	20,13	20,21	0,00	více Porovnání	247,69	Obec Kladruby nad Labem 00273767 (Obec Kladruby nad Labem 00273767)
KE10	Teoretická cena pro stočné při pokrytí prostředků obnovy a nulovém zisku - smíšený model nebo servisní smlouva v oddílném modelu (Kč/m ³)	-	54,57	41,32	107,29	3,67	Obec Pohled 00268062 (Obec Pohled 00268062)	2 905,18	Obec Píšť 00300560 (Obec Píšť 00300560)
ZKC62	13. Kalkulační zisk (mil. Kč)	-139,71	-0,17	-0,04	0,38	-2,70	Obec Jalubí 00290980 (Obec Jalubí 00290980)	0,72	Obec Bochoř 00301051 (Obec Bochoř 00301051)
KE00	Stočné celkem (tis. Kč)	481 108,97	584,58	287,00	1 319,07	0,00	více Porovnání	26 860,36	Continental Barum s.r.o. 45788235 (Continental Barum s.r.o. 45788235)

9.2.2 Stav majetku

Celková délka kanalizačních stok za skupinu je 4 387,32 km. V roce 2017 bylo v provozní evidenci celkem vykázáno 591 poruch. Průměrný počet poruch na km sítě ve skupině činil 0,14 poruchy na 1 km kanalizace. Nejvíce poruch bylo uvedeno ve VÚPE související s Porovnáním pro místo Starý Kolín u vlastníka Obec Starý Kolín, a to 46 poruch při délce kanalizačních stok 19,92 km, tzn. 2,31 poruchy na km sítě. Níže uvedená tabulka uvádí přehled Porovnání, u kterých byl spočten 1,5krát vyšší počet poruch na km sítě oproti mediánu skupiny bez Porovnání s nulovým počtem poruch.

Vlastník a zároveň provozovatel (IČO)	Pro místo	Počet poruch na 1 km stokové sítě
Obec Sudslava 00279587	Sudslava	12,62
LIKVIDACE ODPADU CZ a.s. 24823473	Přelouč	9,34
Obec Otice 00300543	Otice	6,25
Obec Střížovice 00287784	Střížovice	5,78
Obec Císařov 00636169	Obec Císařov	3,41
Obec Příkazy 00228711	Příkazy	3,08
Město Jablonec nad Jizerou 00275778	Jablonec nad Jizerou	2,70
Obec Starý Kolín 00235741	Starý Kolín - stočné	2,31
Obec Kosičky 00268941	Kosičky	2,24
Obec Níhov 00842699	Níhov	2,09
Obec Týn Nad Bečvou 00850641	Týn nad Bečvou	2,04
Obec Náklo 00299251	Náklo	1,86
Obec Býkev 00236748	Býkev	1,78
Obec Holasovice 00300080	Holasovice	1,73
Město Všeruby 00258512	Všeruby	1,61
Obec Staré Místo 00578584	Staré Místo	1,50
Obec Strahovice 00534668	Strahovice	1,50
Obec Malšovice 00261548	Malšovice	1,20
Obec Lesná 00259969	Lesná	1,20
Město Dolní Benešov 00299979	Zábřeh	1,20
Obec Krahulčí 00286168	Kanalizace Krahulčí	1,13
Obec Plavy 00262510	Haratice	1,11
Obec Dírná 00252166	Dírná a Lžín	1,08
Obec Bohdaneč 00236004	Bohdaneč	1,04
Obec Štěpánovice 00365548	Štěpánovice	1,03
Obec Bílčice 00295868	Bílčice - kanalizace a ČOV	0,95
Obec Libišany 00273899	Libišany	0,95
Obec Dubčany 00576221	Obec Dubčany	0,85
Obec Lutopecny 00287474	Lutopecny	0,85
Obec Kladruby 00266388	Kladruby	0,83
Obec Rataje 00252786	Rataje	0,81
Statutární Město Opava 00300535	Vávrovice	0,81
Obec Kosice 00268933	Kosice	0,80
Obec Valy 00274526	Valy	0,77
Obec Bouzov 00298719	Bouzov	0,73
Obec Mičovice 00583090	Mičovice, Jáma-vodovod, Mičovice kanál	0,72
Obec Nepochy 00269212	Nepochy	0,72
Obec Klešice 15054195	Klešice	0,71
Obec Bylany 00269905	Bylany	0,71
Obec Lhota U Příbramě 00662887	Lhota u Příbramě	0,70
Obec Vítkovice 00276260	Vítkovice	0,69
Obec Hoštejn 00302589	Hoštejn	0,69
Zásobování teplem Vsetín a.s. 45192588	Jasenice	0,65
Obec Ludvíkovice 00831964	Ludvíkovice	0,61
Obec Dolní Libochová 00599379	Dolní Libochová	0,60
Obec Hodice 00285862	Obecní vodovod obce Hodice	0,59
Obec Holovousy 00271551	Holovousy	0,58
Obec Blížkov 00599271	Blížkov	0,58
Obec Lažišť 00250520	v+k	0,56
Obec Mnichov 00254096	Obec Mnichov	0,56
Obec Mladkov 00279234	Mladkov	0,55
Město Švihov 00256153	Švihov	0,55

Benchmarking vlastnických subjektů 2017

Kanalizace - Smíšený model provozování - skupina IV.

(hodnota infrastrukturního majetku 10 000 001 - 100 000 000 Kč)

Vlastník a zároveň provozovatel (IČO)	Pro místo	Počet poruch na 1 km stokové sítě
Obec Dřevěnice 00578321	Dřevěnice	0,54
Obec Nový Vestec 00240541	Nový Vestec	0,54
Obec Loučka 00576247	obec Loučka	0,54

V této skupině byl u 661 Porovnáni v souvisejících VÚPE vykázan nulový počet poruch. Je to více než tři čtvrtiny Porovnáni skupiny. Celková délka těchto bezporuchových kanalizačních stok je 3 328,70 km a je nutné konstatovat, že pokud nejsou tyto údaje vykázané správně, jsou informace o poruchovosti ve skupině značně zkresleny. Signálem chybných údajů o poruchovosti mohou být vykázané náklady na opravy VIM v Porovnáni při nulovém počtu poruch v souvisejících VÚPE. Níže uvedená tabulka uvádí přehled Porovnáni s nulovou poruchovostí v souvisejících VÚPE a vykázanými náklady na opravy VIM vyššími než průměrné náklady na odstranění jedné poruchy ve skupině (počítáno bez Porovnáni s nulovým počtem poruch).

Vlastník a zároveň provozovatel (IČO)	Pro místo	Poruchy na stokové síti - počet	Opravy infrastrukturního majetku (mil. Kč)
Obec Ledce 00275034	Ledce	0	2,285
Obec Lhota 00568635	Lhota	0	1,388
Obec Dolní Loučky 00294241	Dolní Loučky	0	1,292
Obec Vrchoslavice 00288942	Vrchoslavice	0	1,208
Obec Ludgeřovice 00300390	Ludgeřovice - jednotná kanalizace	0	1,017
Obec Obyčtov 00546739	Obyčtov	0	1,004
Obec Vepřová 00374440	Vodovod Vepřová - spádová pitná voda a kanalizace	0	0,995
Městys Dolní Cerekev 00285765	Dolní Cerekev - Spělov	0	0,755
Obec Žeranovice 00287971	Žeranovice	0	0,709
Obec Bohuslavice U Zlína 00283789	Bohuslavice	0	0,706
Obec Jalubí 00290980	Jalubí	0	0,699
PRECHEZA a.s. 26872307	Precheza a.s.	0	0,674
MESIT reality, s.r.o. 60714042	Uherské Hradiště	0	0,565
Obec Hradčany 00636282	Hradčany	0	0,565
Obec Měrovice nad Hanou 00636380	Měrovice	0	0,546
Obec Březnice 48471828	Březnice	0	0,492
Obec Heřmanice U Oder 00600750	Kanalizace Heřmanice u Oder	0	0,471
Městys Velké Němčice 00283690	Městys Velké Němčice	0	0,469
Obec Březová 00299880	Vodovod, kanalizace, ČOV Březová	0	0,434
Obec Kostomlaty nad Labem 00239283	Kanalizace Kostomlaty	0	0,416
"Bělská skupina" 67106455	vodovod Mrtník, ČOV Loza	0	0,416
Obec Hlušovice 00635677	Hlušovice	0	0,414
Obec Šlapanov 00268348	Šlapanov	0	0,396
Obec Cítov 00236764	Cítov stočné, Daminěves vodné	0	0,388
Obec Troubky-Zdislavice 00287822	Troubky-zdislavice	0	0,375
Svazek obcí Bystrovany a Bukovany 70937648	Bystrovany	0	0,369
Obec Kunín 00600733	Kanalizace a obě ČOV Kunín	0	0,360
Městys Suchdol nad Odrou 00298450	kanalizace Suchdol	0	0,356
Obec Vyskytná Nad Jihlavou 00286893	Vyskytná nad Jihlavou	0	0,339
Dobrovolný svazek obcí Hrušky a Týnec pro stavbu Společná ČOV Hrušky-Týnec 70851514	Hrušky-Týnec	0	0,337
Obec Halenkovice 00283932	Halenkovice čištěné	0	0,334
Obec Třebětice 00544540	Třebětice	0	0,325
Obec Hořepník 00248215	Hořepník,Březina	0	0,317
Obec Lípa 00267805	Obec Lípa	0	0,300
Obec Charváty 00635715	Charváty	0	0,267
Obec Silůvky 00488305	Silůvky	0	0,267
Obec Březina 00280020	Březina	0	0,265
Obec Písek 00535982	Písek	0	0,264
Město Pacov 00248789	Velká Rovná,Zhoř,Bedřichov,Jetřichovec	0	0,254
Obec Jistebník 00298018	Kanalizace Jistebník	0	0,253
Obec Tověř 00635626	obec Tověř	0	0,252
Město Stráž nad Nežárkou 00247502	Město Stráž nad Nežárkou	0	0,252
DSO ČOV Dyjákovičky-Chvalovice 01274996	DSO Dyjákovičky-Chvalovice	0	0,250
Městys Litultovice 00300381	Litultovice	0	0,243

Vlastník a zároveň provozovatel (IČO)	Pro místo	Poruchy na stokové síti - počet	Opravy infrastrukturního majetku (mil. Kč)
Obec Křečhoř 00235521	obec Křečhoř	0	0,236
Obec Bulhary 00283088	Bulhary	0	0,233
Obec Bělov 00287032	Kanalizace Bělov	0	0,233
Obec Poniklá 00276006	Poniklá	0	0,230
Obec Velešovice 00292419	Velešovice	0	0,226
Obec Lužec nad Cidlinou 00653403	Lužec nad Cidlinou	0	0,217
Obec Skaštice 00488909	Skaštice	0	0,214
Obec Podolí I 00250007	podolí I	0	0,212
Obec Jakubčovice nad Odrou 60798483	Kanalizace Jakubčovice nad Odrou	0	0,196
Město Štítý 00303453	Štítý, Heroltice	0	0,193
Obec Stožice 48222623	Stožice	0	0,192
Obec Nedakonice 00291153	Nedakonice	0	0,189
Obec Dolní Lutyně 00297461	Dolní Lutyně - stoková síť	0	0,189
Obec Branky 00303712	Branky	0	0,187
Obec Ohníč 00266540	Ohníč	0	0,181
Obec Bystročice 00298735	Bystročice	0	0,174
Obec Kámen 00267597	Kámen	0	0,174
Obec Batňovice 00277657	vodovod Batňovice	0	0,171
Obec Svratouch 00271004	Svratouch	0	0,169
Rybníky a Dobelice - ČOV a tlaková kanalizace 70962880	Rybníky	0	0,169
Obec Výprachtice 00279765	Výprachtice	0	0,167
Obec Kladruby nad Labem 00273767	Kladruby nad Labem	0	0,166
Obec Pasohlávky 00283461	Obec Pasohlávky	0	0,163
Obec Nechvalín 00488445	Nechvalín	0	0,163
Obec Dolany 00273490	Dolany	0	0,160
Obec Otaslavice 00288586	Otaslavice	0	0,156
Město Valašské Klobouky 00284611	Lipina, Smolina, Mirošov	0	0,155
Obec Dětenice 00271471	Dětenice	0	0,151
Obec Kolečovice 00243884	Kolečovice	0	0,149
Obec Černotín 00301141	Černotín, Hluzov	0	0,148
Continental Barum s.r.o. 45788235	Continental Barum s.r.o.	0	0,146
Město Vidnava 00303585	Vidnava	0	0,146
Obec Traplice 00291439	Traplice	0	0,145
Obec Měník 00269131	Měník	0	0,145
Obec Zborovice 00287920	Kanalizace Zborovice	0	0,142
Obec Martinice 00287482	Martinice	0	0,140
Obec Oldřichovice 00568678	Oldřichovice	0	0,137
Obec Bílá Třemešná 00277673	Bílá Třemešná	0	0,136
Obec Čimelice 00249599	obec Čimelice	0	0,128
ENERGOAQUA, a.s. 15503461	Prumyslový areál	0	0,123
Obec Šumavské Hoštice 00250732	Šumavské Hoštice	0	0,120
Obec Čankovice 00485969	Čankovice	0	0,120
Obec Vranovice 00283720	Obec Vranovice	0	0,119
Obec Bukovka 00273422	Bukovka	0	0,118
Svazek obcí Těšetice a Ústín 71012427	Těšetice	0	0,115
Obec Dražovice 00291722	Dražovice	0	0,115
MILETA a.s. 45534403	Černý Důl	0	0,115
Obec Dolní Branná 00277738	Dolní Branná	0	0,112
Synthesis, a.s. 60108916	voda odpadní nechemické	0	0,110
Obec Chotěvice 00277924	Chotěvice	0	0,108
Městys Havlíčkova Borová 00267431	Havlíčková Borová	0	0,107
Rokytnická voda, s. r. o. 25978641	Rokytnice v Orlických horách	0	0,105
Obec Kobylice 44444371	Kobylice	0	0,105
Obec Draženov 00253332	Draženov	0	0,104
Obec Dobřenice 00268721	Dobřenice	0	0,104
Obec Střeň 47997265	obec Střeň odpadní voda	0	0,104
Obec Kostelany Nad Moravou 00291048	Kostelany nad Moravou	0	0,103
Obec Petrovice U Karviné 00297585	Petrovice u Karviné	0	0,103
Obec Kunovice 00635812	Kunovice	0	0,101
Obec Stračov 00269638	Stračov	0	0,101
Obec Mikulčice 00285102	Mikulčice	0	0,100
Obec Spytihněv 00284491	Spytihněv	0	0,098
Obec Žďár 00238945	Břehy 20	0	0,097
Obec Lodín 00269051	Lodín	0	0,096
Obec Holasice 00488143	Holasice	0	0,096

Vlastník a zároveň provozovatel (IČO)	Pro místo	Poruchy na stokové síti - počet	Opravy infrastrukturního majetku (mil. Kč)
Obec Rosice 00270831	Rosice, Synčany	0	0,095
Obec Hnanice 00600351	Hnanice	0	0,094
Obec Podlesí 00279382	Podlesí	0	0,092
Obec Pňovice 00635731	Pňovice - ČOV. nová kanalizace	0	0,091
Obec Radiměř 00277258	Radiměř	0	0,091
Obec Vojkov 00232955	Vojkov.Bezmíř	0	0,090
Obec Starovice 00283584	Obec Starovice	0	0,089
Obec Velké Svatoňovice 00278394	Velké Svatoňovice	0	0,089
Obec Hluboké Mašůvky 00292770	Hluboké Mašůvky	0	0,086
Obec Paršovice 00636461	Paršovice	0	0,085
Dobrovolný svazek obcí pro výstavbu společné ČOV a kanalizací v obcích Pavlov a Milovice 70963053	Pavlov a Milovice	0	0,082
Obec Nemojany 00292125	Nemojany	0	0,081

V následující tabulce jsou uvedena Porovnání, na kterých byly vykázány nulové náklady na opravy VIM a zároveň byly v souvisejících VÚPE vykázány nenulové poruchy. Tato nesrovnalost může poukazovat na případ, kdy nejsou do kalkulačních položek zahrnuty všechny ekonomicky oprávněné náklady, čímž je porušen § 35, odst. 7a), vyhl. č. 428/2001 Sb. Odběratel tak nemá k dispozici informace o skutečných nákladech a dále dochází k výraznému snížení vypovídací schopnosti analyzovaných dat.

Vlastník a zároveň provozovatel (IČO)	Pro místo	Poruchy na stokové síti - počet	Opravy infrastrukturního majetku (mil. Kč)
Obec Střížovice 00287784	Střížovice	10	0,000
Obec Kosičky 00268941	Kosičky	10	0,000
Městys Polešovice 00291251	Polešovice	7	0,000
Obec Strahovice 00534668	Strahovice	6	0,000
Obec Krahulčí 00286168	Kanalizace Krahulčí	6	0,000
Obec Dírná 00252166	Dírná a Lžín	4	0,000
Obec Malšovice 00261548	Malšovice	3	0,000
Město Dolní Benešov 00299979	Zábřeh	3	0,000
Obec Senice Na Hané 00299421	Senice na Hané	3	0,000
Obec Ptice 00234842	Obec Ptice	2	0,000
Obec Mladkov 00279234	Mladkov	2	0,000
Obec Horní Studénky 00635944	H.Studénky kanalizace a čov	2	0,000
Obec Černovice 00261831	Černovice	2	0,000
Obec Nošovice 00577049	Nošovice	2	0,000
Obec Paseka 00299316	Paseka	2	0,000
Obec Mičovice 00583090	Mičovice,Jáma-vodovod, Mičovice kanál	1	0,000
Obec Dolní Libochovná 00599379	Dolní Libochovná	1	0,000
Obec Blížkov 00599271	Blížkov	1	0,000
Obec Loučka 00576247	obec Loučka	1	0,000
"Lužnice" 71204148	Dvory nad Lužnicí	1	0,000
Obec Žihobce 00256366	Žihobce	1	0,000
Obec Dlouhá Brtnice 00373664	Dlouhá Brtnice	1	0,000
Obec Bratkovice 00241971	Bratkovice	1	0,000
Obec Senička 00635324	Senička	1	0,000
Obec Čistá 00243680	Obec Čistá	1	0,000
Obec Dívčice 00244775	6xkanalizace	1	0,000
Obec Píšť 00300560	Píšť	1	0,000
Obec Jablůnka 00303852	Jablůnka	1	0,000
Svazek obcí ČOV Výšovice 71192018	Výšovice	1	0,000

9.2.3 Obnova majetku

Celkem za tuto skupinu byly v daném roce ve stočném vygenerovány prostředky na obnovu VIM ve výši 152,29 mil. Kč. Z toho odpisy činily 169,63 mil. Kč, opravy 61,39 mil. Kč, prostředky obnovy VIM na řádku 4.4 44,16 mil. Kč, podíl z kladného kalkulačního zisku určený na rozvoj a obnovu 3,44 mil. Kč, záporný kalkulační zisk snižující prostředky obnovy

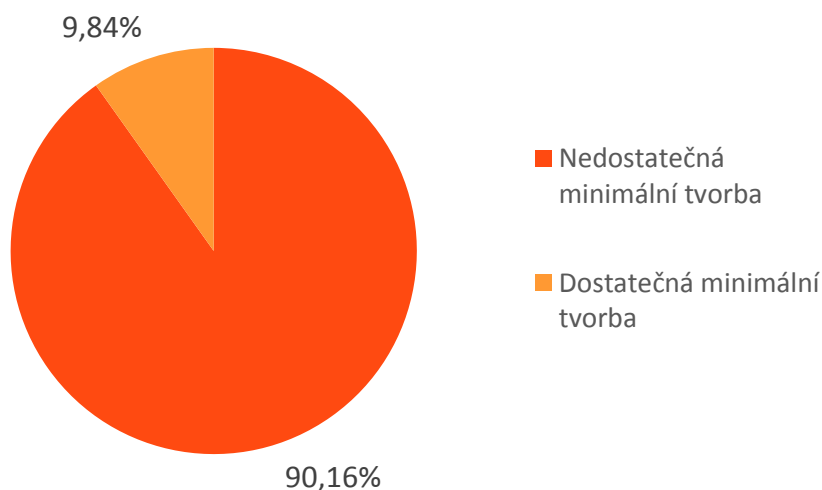
126,33 mil. Kč. MZe nemá k dispozici informaci o podílu oprav s charakterem obnovy, proto je do prostředků obnovy generovaných ve stočném započítána celková výše oprav vykázaná v Porovnáních.

V této skupině je 221 Porovnání, na kterých vlastnický subjekt využívá možnost tvořit prostředky obnovy VIM nad rámec odpisů a oprav v kalkulační položce 4. 4 Prostředky obnovy infrastrukturního majetku. Celková výše takto zahrnutých prostředků činí za skupinu 44,16 mil. Kč.

Pro hodnocení tvorby prostředků obnovy ve stočném byla pro každé Porovnání stanovena částka pokrývající obnovu VIM dle hodnoty majetku uváděné ve VÚME (viz kapitola 2.2). Stáří VIM nebylo bráno v úvahu, jelikož tato informace nebyla při analýze k dispozici. Vypočtená hodnota částky pokrývající obnovu majetku pro daný rok se tak může lišit od skutečné hodnoty, se kterou pracují vlastnické subjekty. Vypočtená teoretická hodnota částky pokrývající obnovu majetku byla porovnána s hodnotou vytvořených prostředků na obnovu VIM pro každé Porovnání. Uvedený postup výpočtu a informaci o dostatečnosti vytvořené výše prostředků na obnovu ukazuje níže uvedená tabulka.

Níže uvedený graf znázorňuje strukturu Porovnání této skupiny podle toho, zda tvoří alespoň minimální prostředky na obnovu VIM. Z grafu je patrné, že pouhých 9,84 % (tj. 81 Porovnání) vykazuje tvorbu alespoň minimálních prostředků obnovy. U 742 Porovnání tak dochází k odkládání vytváření prostředků na obnovu VIM a hrozí riziko zatížení příštích generací nevyhnutelnými náklady na obnovu VIM, aby nedošlo k ohrožení odvodu a čištění odpadních vod.

Pokrytí financování obnovy VIM (počty Porovnání)



Pokrytí obnovy majetku

Vlastník a zároveň provozovatel (IČO)	Pro místo	Hodnota VIM (mil. Kč)	Odpisy (mil. Kč)	Prostředky obnovy VIM (mil. Kč)	Opravy (mil. Kč)	Podíl z kladného kalkulačního zisku na rozvoj a obnovu (mil. Kč)	Záporný kalkulační zisk (mil. Kč)	Celkové generované prostředky na obnovu VIM (mil. Kč)	% _{obn}	Výše minimálních prostředků na obnovu majetku (mil. Kč)	Pokrytí obnovy VIM (+/-)	Min. chybějící prostředky na obnovu majetku (mil. Kč)
Obec Žleby 00236691	Žleby	96,646	0,001	0,000	0,000	0,000	0,000	0,001	1,24	1,200	-	1,199
Obec Karlovice 00296112	Karlovice	67,573	0,000	0,070	0,021	0,000	-0,831	0,000	1,60	1,082	-	1,082
Obec Hať 00635511	Obec Hať	87,075	0,004	0,000	0,045	0,000	0,000	0,049	1,30	1,130	-	1,080
Obec Stará Červená Voda 00303356	kanalizace	99,012	1,264	0,000	0,054	0,000	-1,231	0,087	1,16	1,151	-	1,064
Obec Kostomlaty nad Labem 00239283	Kanalizace Kostomlaty	82,439	0,000	0,000	0,416	0,000	-0,578	0,000	1,25	1,034	-	1,034
Obec Tršice 00299588	Tršice	89,927	0,000	0,500	0,010	0,000	-1,144	0,000	1,11	0,999	-	0,999
Obec Vlachovice 00284670	Vlachovice - Vrbětice	80,254	0,000	0,000	0,039	0,000	-0,278	0,000	1,23	0,988	-	0,988
MESIT reality, s.r.o. 60714042	Uherské Hradiště	52,771	0,325	0,000	0,565	0,000	-0,918	0,000	1,83	0,964	-	0,964
Obec Měnin 00282090	Obec Měnin	72,540	1,064	0,000	0,000	0,000	-1,173	0,000	1,32	0,959	-	0,959
Obec Lešná 00303992	Kanalizace-stoková síť	88,929	0,057	0,000	0,000	0,000	-0,014	0,043	1,11	0,988	-	0,945
Městys Polešovice 00291251	Polešovice	94,552	0,586	0,012	0,000	0,244	0,000	0,843	1,88	1,774	-	0,931
Obec Jiřetín Pod Jedlovou 00261416	Jiřetín pod Jedlovou	72,552	0,519	0,150	0,055	0,000	-0,751	0,000	1,28	0,930	-	0,930
Obec Násedlovice 00285153	Násedlovice	83,250	0,000	0,000	0,021	0,000	0,000	0,021	1,11	0,925	-	0,904
Obec Chromeč 00636100	Chromeč	62,510	0,000	0,000	0,044	0,000	0,000	0,044	1,50	0,939	-	0,895
Obec Střeň 47997265	obec Střeň odpadní voda	83,914	2,443	0,000	0,104	0,000	-2,376	0,170	1,26	1,059	-	0,888
Obec Kobeřice U Brna 00368717	Kobeřice u Brna	70,524	0,001	0,000	0,000	0,000	0,000	0,001	1,23	0,868	-	0,867
Obec Rynholec 00244341	Obec Rynholec	69,847	0,000	0,000	0,037	0,000	-0,391	0,000	1,23	0,860	-	0,860
Obec Otice 00300543	Otice	69,115	0,959	0,000	0,079	0,000	-1,511	0,000	1,23	0,852	-	0,852
Obec Radiměř 00277258	Radiměř	92,589	0,528	0,000	0,091	0,000	-0,440	0,179	1,11	1,029	-	0,850
Obec Topolná 00291421	ČOV Topolná	73,056	0,000	0,000	0,033	0,000	0,000	0,033	1,20	0,879	-	0,846
Dobrovolný svazek obcí Hrušky a Týnec pro stavbu Společná ČOV Hrušky-Týnec 70851514	Hrušky-Týnec	93,102	0,021	0,000	0,337	0,000	0,000	0,358	1,29	1,204	-	0,846
Město Deštná 00246506	Deštná	68,442	0,126	0,085	0,004	-0,405	0,000	0,000	1,22	0,834	-	0,834
Rokytnická voda, s. r. o. 25978641	Rokytnice v Orlických horách	93,860	0,077	0,000	0,105	0,100	0,000	0,282	1,18	1,111	-	0,829
Obec Červený Újezd 00234265	Obec Červený Újezd	61,964	0,300	0,000	0,011	0,000	-0,298	0,013	1,35	0,838	-	0,825
Městys Želetava 00290751	Městys Želetava	76,251	0,426	0,000	0,343	0,000	-0,678	0,092	1,20	0,915	-	0,823
Městys Spálov 00298387	Kanalizace a ČOV Spálov	69,421	0,629	0,000	0,027	0,000	-0,637	0,019	1,20	0,835	-	0,815
Městys Úsobí 00268411	Úsobí	64,026	0,149	0,000	0,000	0,000	-0,103	0,046	1,34	0,858	-	0,812
DSO Věstonice - likvidace odpadních vod 70960691	Dolní a Horní Věstonice	61,437	0,512	0,000	0,020	0,000	-0,926	0,000	1,31	0,808	-	0,808
Obec Všeradice 00234001	Obec Všeradice	65,445	0,000	0,000	0,010	0,000	-0,089	0,000	1,17	0,764	-	0,764
Obec Velký Beranov 00286834	Velký Beranov	58,923	0,371	0,000	0,006	0,000	-0,349	0,028	1,32	0,779	-	0,751
Obec Jalubí 00290980	Jalubí	52,800	1,433	0,000	0,699	0,000	-2,700	0,000	1,42	0,750	-	0,750
Obec Černošín 00301141	Černošín, Hluzov	62,111	0,000	0,000	0,148	0,000	-0,282	0,000	1,20	0,748	-	0,748
DIAMO, státní podnik 00002739	Stráž pod Ralskem (srážková voda)	70,316	0,035	0,000	0,000	0,000	0,000	0,035	1,11	0,781	-	0,746
Obec Doloplazy 00534927	Doloplazy	74,676	1,383	0,000	0,042	0,000	-1,339	0,085	1,11	0,830	-	0,745

Benchmarking vlastnických subjektů 2017

Kanalizace - Smíšený model provozování - skupina IV.

(hodnota infrastrukturního majetku 10 000 001 - 100 000 000 Kč)

Vlastník a zároveň provozovatel (IČO)	Pro místo	Hodnota VIM (mil. Kč)	Odpisy (mil. Kč)	Prostředky obnovy VIM (mil. Kč)	Opravy (mil. Kč)	Podíl z kladného kalkulačního zisku na rozvoj a obnovu (mil. Kč)	Záporný kalkulační zisk (mil. Kč)	Celkové generované prostředky na obnovu VIM (mil. Kč)	% _{OBN}	Výše minimálních prostředků na obnovu majetku (mil. Kč)	Pokrytí obnovy VIM (+/-)	Min. chybějící prostředky na obnovu majetku (mil. Kč)
Obec Holovousy 00271551	Holovousy	62,736	0,216	0,050	0,054	0,000	-0,393	0,000	1,17	0,735	-	0,735
Obec Senička 00635324	Senička	57,511	0,000	0,000	0,000	0,000	0,000	0,000	1,27	0,731	-	0,731
Obec Sedlec 00283576	Obec Sedlec u Mikulova	60,022	0,000	0,000	0,044	0,000	-0,499	0,000	1,22	0,730	-	0,730
Obec Vinařice 00235113	Vinařice kanalizace	57,302	0,000	0,000	0,035	0,000	0,000	0,035	1,33	0,762	-	0,727
Obec Stožec 00250686	Stožec, České Žleby	54,507	0,000	0,000	0,009	0,000	-0,153	0,000	1,32	0,721	-	0,721
Obec Oldřívov 00300527	Oldřívov	90,196	0,689	0,119	0,051	0,000	-0,479	0,380	1,22	1,098	-	0,718
Obec Kvilda 00250511	Kvilda	53,839	0,000	0,000	0,041	0,000	-0,035	0,006	1,34	0,723	-	0,717
Obec Zvole 00295817	ZVOLE.	59,479	0,000	0,000	0,028	0,000	0,000	0,028	1,25	0,744	-	0,716
Městys Zlonice 00235172	Zlonice, Lisovice, Vyšíněk	79,708	0,375	0,000	0,219	0,000	-0,367	0,228	1,18	0,941	-	0,714
Obec Zaječí 00283746	Obec Zaječí	75,428	0,585	0,000	0,000	0,000	-0,349	0,236	1,25	0,944	-	0,708
Obec Kněžice 00289591	Kněžice	83,913	0,927	0,030	0,123	0,000	-0,753	0,327	1,23	1,032	-	0,705
Obec Hvozdná 00283991	Hvozdná	87,652	0,487	1,909	0,019	0,000	-2,144	0,271	1,11	0,974	-	0,703
Obec Bílá Třemešná 00277673	Bílá Třemešná	79,061	0,290	0,000	0,136	0,000	-0,185	0,240	1,19	0,942	-	0,702
Obec Kublov 00233439	Obec Kublov	68,015	0,142	0,000	0,026	0,000	0,000	0,168	1,27	0,867	-	0,699
Obec Šakvice 00283614	Obec Šakvice	90,342	1,068	0,000	0,012	0,000	-0,698	0,383	1,20	1,080	-	0,697
Obec Karlova Studánka 00296104	Karlova Studánka	66,121	0,283	0,100	0,052	0,000	-0,061	0,373	1,61	1,065	-	0,691
Město Spálené Poříčí 00257249	Spálené Poříčí	62,243	0,000	0,360	0,026	0,000	-0,323	0,064	1,21	0,752	-	0,689
Obec Chotěvice 00277924	Chotěvice	70,415	0,496	0,000	0,108	0,000	-0,506	0,098	1,11	0,782	-	0,685
Městys Louňovice pod Bláníkem 00232173	Louňovice pod Bláníkem	57,086	0,000	0,000	0,027	0,000	0,000	0,027	1,24	0,710	-	0,683
Obec Petrovice U Karviné 00297585	Petrovice - Dolní Marklovice	61,187	1,510	0,000	0,044	0,000	-1,756	0,000	1,11	0,680	-	0,680
Obec Osík 00277100	Osík	60,609	0,000	0,000	0,000	0,000	-0,119	0,000	1,11	0,673	-	0,673
Obec Přibice 00600211	Přibice	52,543	0,000	0,000	0,025	0,000	-0,109	0,000	1,28	0,673	-	0,673
Obec Velké Heraltice 00300837	Velké Heraltice	58,956	0,000	0,000	0,006	0,000	-0,109	0,000	1,13	0,666	-	0,666
Sellier & Bellot a.s. 28982347	Vlašim	54,587	0,019	0,000	0,012	0,000	0,000	0,030	1,27	0,694	-	0,664
Městys Libice nad Doubravou 00267791	Libice nad Doubravou	58,232	0,128	0,000	0,032	0,056	0,000	0,216	1,51	0,877	-	0,661
Obec Miřetice 00270504	Miřetice	59,409	0,000	0,000	0,000	0,000	-0,028	0,000	1,11	0,660	-	0,660
Obec Radějovice 00240672	Radějovice obec	58,831	0,000	0,000	0,000	0,125	0,000	0,125	1,30	0,766	-	0,641
Obec Žďár 00238945	Břehy 20	73,180	0,000	0,079	0,097	0,000	0,000	0,176	1,11	0,813	-	0,637
Městys Sněžné 00295451	Sněžné	52,382	0,477	0,000	0,000	0,000	-0,722	0,000	1,21	0,633	-	0,633
Obec Světice 00240826	Světice	58,999	0,000	0,000	0,181	0,000	-0,056	0,125	1,28	0,756	-	0,631
Obec Milíkov 00492621	Milíkov	56,690	0,000	0,000	0,014	0,000	-0,046	0,000	1,11	0,630	-	0,630
Město Švihov 00256153	Švihov	70,469	0,787	0,057	0,300	0,000	-0,864	0,280	1,29	0,907	-	0,627
Obec Otaslavice 00288586	Otaslavice	63,083	1,353	0,000	0,156	0,000	-1,354	0,155	1,24	0,780	-	0,625
Obec Senice Na Hané 00299421	Senice na Hané	55,569	0,000	0,000	0,000	0,000	0,000	0,000	1,11	0,617	-	0,617
Svazek obcí Nové Syrovice a Láz - kanalizace a ČOV 75009455	Svazek obcí Nové Syrovice a Láz	52,858	0,010	0,000	0,058	0,000	-0,007	0,061	1,28	0,675	-	0,613
Obec Stěžery 00269611	Stěžery	55,188	0,182	0,050	0,000	0,000	-0,387	0,000	1,11	0,613	-	0,613
Obec Radslavice 00301884	Radslavice	48,419	0,000	0,000	0,031	0,000	0,000	0,031	1,33	0,643	-	0,611

Benchmarking vlastnických subjektů 2017

Kanalizace - Smíšený model provozování - skupina IV.

(hodnota infrastrukturního majetku 10 000 001 - 100 000 000 Kč)

Vlastník a zároveň provozovatel (IČO)	Pro místo	Hodnota VIM (mil. Kč)	Odpisy (mil. Kč)	Prostředky obnovy VIM (mil. Kč)	Opravy (mil. Kč)	Podíl z kladného kalkulačního zisku na rozvoj a obnovu (mil. Kč)	Záporný kalkulační zisk (mil. Kč)	Celkové generované prostředky na obnovu VIM (mil. Kč)	% _{OBN}	Výše minimálních prostředků na obnovu majetku (mil. Kč)	Pokrytí obnovy VIM (+/-)	Min. chybějící prostředky na obnovu majetku (mil. Kč)
Obec Hostašovice 00600725	vodovod a kanalizace Hostašovice	54,011	0,120	0,000	0,023	0,000	-0,276	0,000	1,13	0,611	-	0,611
Obec Traplice 00291439	Traplice	44,570	0,659	0,000	0,145	0,000	-0,801	0,003	1,37	0,613	-	0,610
Obec Zbytiny 00250864	Zbytiny v+k	35,740	0,000	0,010	0,000	0,000	-0,005	0,005	1,72	0,614	-	0,609
Obec Pluhův Žďár 00247260	Pluhův Žďár a m.č.	39,413	0,000	0,000	0,000	0,000	0,000	0,000	1,54	0,608	-	0,608
Obec Rouchovany 00290378	Rouchovany	55,459	0,000	0,000	0,078	0,000	-0,063	0,015	1,11	0,616	-	0,601
Obec Rozstání 00288721	Rozstání	48,716	0,065	0,194	0,007	0,000	-0,292	0,000	1,23	0,601	-	0,601
Mikroregion údolí Lidického potoka 70924678	Dolany a V. Přítočno kanalizace	45,094	0,000	0,021	0,000	0,000	-0,037	0,000	1,33	0,599	-	0,599
Obec Kolečovice 00243884	Kolečovice	47,809	0,163	0,000	0,149	0,000	-0,267	0,045	1,35	0,644	-	0,599
Obec Luká 00299171	obec Luká	56,541	0,000	0,058	0,015	0,000	0,000	0,073	1,19	0,671	-	0,598
Městys Ostrov nad Oslavou 00295035	Vodovod a ČOV a kanalizace Ostrov nad Oslavou	47,919	0,000	0,000	0,019	0,000	-0,075	0,000	1,24	0,596	-	0,596
Obec Březník 00289132	Březník	53,439	0,000	0,000	0,000	0,000	-0,065	0,000	1,11	0,594	-	0,594
Obec Holasovice 00300080	Holasovice	46,402	0,000	0,000	0,016	0,000	-0,077	0,000	1,28	0,593	-	0,593
Obec Starovičky 00283592	Obec Starovičky	68,231	0,273	0,000	0,000	0,000	-0,045	0,228	1,20	0,821	-	0,593
Městys Dub nad Moravou 00298867	Dub nad Moravou	94,638	0,000	0,250	0,309	0,057	0,000	0,616	1,28	1,209	-	0,593
Obec Ostružná 00636096	vodovod a kanalizace Ostružná	68,630	0,237	0,000	0,025	0,000	0,000	0,262	1,24	0,850	-	0,589
PRECHEZA a.s. 26872307	Precheza a.s.	81,202	0,007	0,000	0,674	0,000	-0,366	0,314	1,11	0,902	-	0,588
Obec Petrovice U Karviné 00297585	Petrovice u Karviné	57,538	0,000	0,000	0,103	0,000	0,000	0,103	1,19	0,686	-	0,583
Obec Palkovice 00297054	Palkovice	52,422	0,000	0,000	0,000	0,000	-1,050	0,000	1,11	0,582	-	0,582
Obec Katov 00842672	Katov - Křižínkov	56,260	0,024	0,072	0,013	0,000	0,000	0,109	1,23	0,690	-	0,581
Obec Sloupnice 00038130	Sloupnice	41,483	0,274	0,000	0,025	0,000	-0,496	0,000	1,39	0,578	-	0,578
Město Fulnek 00297861	Kanalizace Opavská, Polní, Lukavec, Děrné, Jestřábí	51,893	0,000	0,000	0,013	0,000	-0,053	0,000	1,11	0,577	-	0,577
Obec Sudkov 00303411	Sudkov	51,181	0,663	0,000	0,223	0,000	-0,973	0,000	1,11	0,569	-	0,569
Obec Písek 00535982	Písek	46,538	0,922	0,000	0,264	0,000	-1,395	0,000	1,22	0,569	-	0,569
Obec Milešovice 00292052	Milešovice	43,306	0,000	0,000	0,000	0,000	0,000	0,000	1,31	0,568	-	0,568
Obec Ptice 00234842	Obec Ptice	45,032	0,000	0,000	0,000	0,000	-0,402	0,000	1,26	0,566	-	0,566
Dobrovolný svazek obcí Povaloví 72549921	Uhřičice	50,778	0,008	0,023	0,015	0,000	-0,072	0,000	1,11	0,564	-	0,564
Obec Dětenice 00271471	Dětenice	75,443	0,141	0,000	0,151	0,115	0,000	0,407	1,29	0,970	-	0,563
Obec Dobříkov 00278718	Dobříkov	47,074	0,000	0,044	0,066	0,000	-0,195	0,000	1,20	0,563	-	0,563
Technické služby Budišov s.r.o. 25558366	Budišov	77,369	0,317	0,000	0,065	0,000	0,000	0,382	1,22	0,944	-	0,563
Obec Machová 00568651	Machová	44,953	0,004	0,000	0,013	0,000	0,000	0,017	1,29	0,579	-	0,563
Městys Velké Němčice 00283690	Městys Velké Němčice	92,089	0,833	0,000	0,469	0,000	-0,722	0,581	1,24	1,143	-	0,562
Obec Kozlov 00839591	Kozlov	43,592	0,581	0,000	0,006	0,000	-0,693	0,000	1,29	0,562	-	0,562
Obec Kudlovice 00291072	Kudlovice	34,362	0,653	0,000	0,000	0,000	-0,745	0,000	1,63	0,561	-	0,561
Obec Hodslavice 00297917	vodovod a kanalizace	49,785	0,000	0,000	0,000	0,000	-0,092	0,000	1,12	0,558	-	0,558
Obec Úvalno 00296422	Úvalno	35,737	0,316	0,000	0,581	0,000	-1,078	0,000	1,54	0,550	-	0,550
Obec Dolní Vilémovice 00289302	Obec Dolní Vilémovice	49,369	0,000	0,000	0,000	0,000	-0,007	0,000	1,11	0,549	-	0,549

Benchmarking vlastnických subjektů 2017

Kanalizace - Smíšený model provozování - skupina IV.

(hodnota infrastrukturního majetku 10 000 001 - 100 000 000 Kč)

Vlastník a zároveň provozovatel (IČO)	Pro místo	Hodnota VIM (mil. Kč)	Odpisy (mil. Kč)	Prostředky obnovy VIM (mil. Kč)	Opravy (mil. Kč)	Podíl z kladného kalkulačního zisku na rozvoj a obnovu (mil. Kč)	Záporný kalkulační zisk (mil. Kč)	Celkové generované prostředky na obnovu VIM (mil. Kč)	% _{OBN}	Výše minimálních prostředků na obnovu majetku (mil. Kč)	Pokrytí obnovy VIM (+/-)	Min. chybějící prostředky na obnovu majetku (mil. Kč)
Obec Chlebičov 00533947	Chlebičov	49,287	0,838	0,000	0,184	0,000	-1,710	0,000	1,11	0,548	-	0,548
Obec Sázava 00374466	Sázava	40,470	0,529	0,000	0,383	0,000	-1,009	0,000	1,34	0,544	-	0,544
Obec Nová Pec 00250619	Obec Nová Pec	62,631	0,000	0,000	0,000	0,266	0,000	0,266	1,29	0,808	-	0,542
Obec Štáblovice 00635448	Štáblovice	40,378	0,000	0,000	0,000	0,000	0,000	0,000	1,34	0,541	-	0,541
Obec Těchlovice 64679446	Těchlovice	46,330	0,531	0,630	0,000	0,000	-1,304	0,000	1,17	0,541	-	0,541
Obec Jeseník nad Odrou 00297976	Vodovod Blahutovice, kanalizace Jeseník n/O	54,583	1,132	0,000	0,001	0,000	-0,979	0,154	1,27	0,693	-	0,539
Obec Suchov 00285340	Suchov	56,500	0,028	0,000	0,079	0,000	-0,001	0,105	1,14	0,644	-	0,539
Obec Kozlovice 00296821	Kozlovice	50,576	1,722	0,000	0,019	0,000	-1,707	0,034	1,11	0,562	-	0,528
Obec Košíky 00542377	Košíky	37,731	0,829	0,000	0,000	0,000	-0,857	0,000	1,39	0,526	-	0,526
Městys Choltice 00273643	Choltice	55,574	0,271	0,350	0,265	0,000	-0,746	0,140	1,20	0,665	-	0,525
Obec Bulhary 00283088	Bulhary	62,234	0,431	0,000	0,233	0,000	-0,216	0,448	1,56	0,972	-	0,524
Obec Žalkovice 00287962	Žalkovice	38,575	0,000	0,000	0,000	0,000	0,000	0,000	1,36	0,523	-	0,523
Obec Podhorní Újezd A Vojice 00271942	Podhorní Újezd a Vojice	46,997	0,040	0,000	0,026	0,000	-0,108	0,000	1,11	0,522	-	0,522
Obec Mikulůvka 00304107	Mikulůvka	42,265	0,381	0,000	0,069	0,000	-0,591	0,000	1,23	0,521	-	0,521
Obec Niva 00288519	Niva	41,592	0,075	0,025	0,029	0,000	-0,308	0,000	1,25	0,521	-	0,521
Obec Stěbořice 00300691	Stěbořice	47,824	0,000	0,000	0,011	0,000	0,000	0,011	1,11	0,531	-	0,520
Obec Libišany 00273899	Libišany	45,533	0,087	0,027	0,041	0,000	-0,084	0,071	1,30	0,591	-	0,520
Obec Dobřenice 00268721	Dobřenice	55,251	0,210	0,063	0,104	0,000	-0,205	0,173	1,25	0,689	-	0,517
Obec Lhota 00568635	Lhota	43,678	0,000	0,000	1,388	0,000	-1,651	0,000	1,18	0,516	-	0,516
Obec Tísek 00298484	Vodovod a kanalizace Tísek	46,368	0,000	0,000	0,000	0,000	-0,030	0,000	1,11	0,515	-	0,515
Kanalizace a voda Křivoklátsko 75109191	Obec Ruda	39,218	0,000	0,000	0,095	0,000	-0,119	0,000	1,31	0,515	-	0,515
Obec Kunín 00600733	Kanalizace a obě ČOV Kunín	61,499	1,559	0,000	0,360	0,000	-1,644	0,276	1,28	0,790	-	0,513
Obec Nové Hradky 00270598	Nové Hradky	35,956	0,250	0,000	0,001	0,000	-0,253	0,000	1,43	0,513	-	0,513
Obec Růžďka 00304280	Růžďka	41,731	0,000	0,140	0,040	0,000	-0,338	0,000	1,23	0,512	-	0,512
Obec Rosice 00270831	Rosice, Synčany	69,029	0,000	0,000	0,095	0,162	0,000	0,256	1,11	0,767	-	0,511
Statutární Město Opava 00300535	Komárov	45,593	0,000	0,000	0,000	0,000	-0,178	0,000	1,11	0,507	-	0,507
DIAMO, státní podnik 00002739	Stráž pod Ralskem (vodné a stočné)	48,492	0,161	0,000	0,005	0,000	0,000	0,167	1,39	0,673	-	0,506
Obec Lužec nad Cidlinou 00653403	Lužec nad Cidlinou	41,771	0,506	0,040	0,217	0,000	-0,787	0,000	1,20	0,503	-	0,503
Obec Trstěnice 00293679	Trstěnice	40,547	0,000	0,000	0,000	0,000	-0,311	0,000	1,24	0,501	-	0,501
Obec Křelovice 00248487	Křelovice	42,699	0,089	0,000	0,000	0,000	-0,145	0,000	1,16	0,497	-	0,497
Svazek obcí ČOV Výšovice 71192018	Výšovice	41,755	0,000	0,200	0,000	0,000	0,000	0,200	1,66	0,695	-	0,495
Obec Chožov 00265004	Chožov, Třtěno, Mnichovský Týnec	51,330	0,325	0,040	0,016	0,000	-0,247	0,134	1,22	0,627	-	0,494
Obec Hrádek 00255530	ČOV a kanalizace Hrádek	76,059	0,000	0,350	0,065	0,000	0,000	0,415	1,19	0,906	-	0,492
Obec Daskabát 00635359	Daskabát	44,247	0,000	0,000	0,025	0,000	-0,105	0,000	1,11	0,492	-	0,492
Obec Holasice 00488143	Holasice	52,064	0,228	0,000	0,096	0,000	-0,143	0,181	1,29	0,672	-	0,491
Obec Batňovice 00277657	vodovod Batňovice	44,089	0,662	0,000	0,171	0,000	-0,946	0,000	1,11	0,490	-	0,490
Městys Slavětín 00265497	Slavětín	59,431	1,786	0,050	0,000	0,000	-1,632	0,204	1,16	0,692	-	0,488

Benchmarking vlastnických subjektů 2017

Kanalizace - Smíšený model provozování - skupina IV.

(hodnota infrastrukturního majetku 10 000 001 - 100 000 000 Kč)

Vlastník a zároveň provozovatel (IČO)	Pro místo	Hodnota VIM (mil. Kč)	Odpisy (mil. Kč)	Prostředky obnovy VIM (mil. Kč)	Opravy (mil. Kč)	Podíl z kladného kalkulačního zisku na rozvoj a obnovu (mil. Kč)	Záporný kalkulační zisk (mil. Kč)	Celkové generované prostředky na obnovu VIM (mil. Kč)	% _{OBN}	Výše minimálních prostředků na obnovu majetku (mil. Kč)	Pokrytí obnovy VIM (+/-)	Min. chybějící prostředky na obnovu majetku (mil. Kč)
Obec Malečov 00266884	Malečov	29,704	0,000	0,000	0,000	0,000	-0,465	0,000	1,64	0,487	-	0,487
Obec Nepolisy 00269212	Nepolisy	41,667	0,493	0,020	0,018	0,000	-0,504	0,026	1,23	0,511	-	0,485
Obec Dolní Lutyně 00297461	Dolní Lutyně - stoková síť	43,510	0,081	0,000	0,189	0,000	-0,956	0,000	1,11	0,483	-	0,483
Obec Troubky-Zdislavice 00287822	Troubky-zdislavice	43,248	0,049	0,000	0,375	0,000	-0,456	0,000	1,11	0,481	-	0,481
Obec Kokory 00301388	Kokory	43,113	0,000	0,000	0,053	0,000	-1,035	0,000	1,11	0,479	-	0,479
Obec Kosice 00268933	Kosice	41,751	0,284	0,040	0,041	0,000	-0,328	0,037	1,24	0,516	-	0,478
Obec Čistá 00243680	Obec Čistá	49,134	0,186	0,000	0,000	0,000	-0,071	0,115	1,21	0,592	-	0,478
Obec Zlatá Koruna 00246212	Zlatá Koruna	50,316	0,398	0,000	0,046	0,000	-0,292	0,152	1,25	0,630	-	0,478
Obec Prasek 00269344	Prasek	37,507	0,437	0,047	0,000	0,000	-0,504	0,000	1,27	0,475	-	0,475
Obec Čičenice 00251097	kanalizace	41,750	0,000	0,020	0,010	0,000	-0,008	0,022	1,19	0,496	-	0,474
Obec Uherčice 00293709	Uherčice	35,300	0,877	0,000	0,000	0,000	-0,990	0,000	1,34	0,473	-	0,473
Obec Vlkoš 00600865	Vlkoš	64,189	0,000	0,000	0,415	0,000	0,000	0,415	1,38	0,887	-	0,472
Obec Tři Studně 00842214	Vodovod a kanalizace Tři Studně	42,477	0,000	0,000	0,000	0,000	-0,209	0,000	1,11	0,472	-	0,472
Obec Loučka 00304069	Loučka	44,531	0,023	0,000	0,000	0,000	0,000	0,023	1,11	0,495	-	0,472
Obec Pohořelice 00568686	Pohořelice	55,470	0,000	0,145	0,000	0,000	0,000	0,145	1,11	0,616	-	0,472
Obec Svratouch 00271004	Svratouch	49,474	0,000	0,000	0,169	0,000	-0,008	0,162	1,28	0,633	-	0,471
Obec Měrovice nad Hanou 00636380	Měrovice	36,170	0,000	0,000	0,546	0,000	-0,683	0,000	1,30	0,471	-	0,471
Obec Rostoklaty 00235709	Rostoklaty	40,829	0,000	0,000	0,024	0,009	0,000	0,032	1,23	0,502	-	0,470
Obec Mokré Lazce 00300462	Mokré Lazce	50,284	0,075	0,000	0,015	0,000	0,000	0,090	1,11	0,559	-	0,469
Město Mnichovo Hradiště 00238309	Veselá	42,169	0,163	0,000	0,027	0,000	-0,628	0,000	1,11	0,469	-	0,469
Obec Zděchov 00304484	Zděchov	37,390	0,000	0,150	0,014	0,000	-0,228	0,000	1,25	0,468	-	0,468
Obec Jablůnka 00303852	Jablůnka	88,275	0,000	0,000	0,000	0,647	0,000	0,647	1,26	1,109	-	0,461
Obec Nošovice 00577049	Nošovice	45,150	0,080	0,000	0,000	0,000	-0,039	0,041	1,11	0,502	-	0,461
Obec Dešná 00246492	Dešná a m.č.	44,920	0,000	0,065	0,000	0,000	0,000	0,065	1,16	0,522	-	0,457
Obec Pustějov 00600822	Kanalizace a ČOV Pustějov	45,543	0,309	0,000	0,023	0,000	-0,198	0,134	1,30	0,590	-	0,456
LIKVIDACE ODPADU CZ a.s. 24823473	Přelouč	31,477	0,040	0,025	0,108	0,000	0,000	0,173	1,99	0,626	-	0,453
Obec Malenice 00251461	obec Malenice	63,576	0,638	0,000	0,000	0,000	-0,341	0,298	1,18	0,750	-	0,452
Městys Dolní Cerekev 00285765	Dolní Cerekev - Spělov	40,353	0,051	0,010	0,755	0,000	-0,886	0,000	1,11	0,448	-	0,448
Obec Lužany 00271799	Lužany	36,858	0,186	0,000	0,000	0,000	-0,327	0,000	1,22	0,448	-	0,448
Obec Drahonice 00251135	v+k	37,960	0,000	0,001	0,000	0,000	-0,002	0,000	1,18	0,448	-	0,448
Obec Halenkovice 00283932	Halenkovice čištěné	37,797	0,000	0,000	0,334	0,000	-0,221	0,112	1,48	0,559	-	0,447
Obec Zadní Třebaň 00234028	Vodné a stočné Zadní Třebaň	40,216	0,000	0,000	0,020	0,000	-0,026	0,000	1,11	0,447	-	0,447
Město Valašské Klobouky 00284611	Lipina, Smolina, Mirošov	36,570	0,000	0,000	0,155	0,000	-0,416	0,000	1,22	0,445	-	0,445
Obec Hořepník 00248215	Hořepník, Březina	29,621	0,209	0,000	0,317	0,000	-0,704	0,000	1,49	0,443	-	0,443
Obec Dětmarovice 00297445	Dětmarovice - stoková síť	39,779	0,009	0,017	0,000	0,000	-0,251	0,000	1,11	0,442	-	0,442
Městys Včelákov 00271128	Včelákov	36,248	0,000	0,000	0,028	0,000	-0,122	0,000	1,22	0,442	-	0,442
Obec Horní Vltavice 00250422	Horní Vltavice	33,966	0,000	0,035	0,015	0,000	-0,229	0,000	1,29	0,440	-	0,440
Obec Hluboké Mašůvky 00292770	Hluboké Mašůvky	43,047	0,000	0,000	0,086	0,000	0,000	0,086	1,22	0,524	-	0,438

Benchmarking vlastnických subjektů 2017

Kanalizace - Smíšený model provozování - skupina IV.

(hodnota infrastrukturního majetku 10 000 001 - 100 000 000 Kč)

Vlastník a zároveň provozovatel (IČO)	Pro místo	Hodnota VIM (mil. Kč)	Odpisy (mil. Kč)	Prostředky obnovy VIM (mil. Kč)	Opravy (mil. Kč)	Podíl z kladného kalkulačního zisku na rozvoj a obnovu (mil. Kč)	Záporný kalkulační zisk (mil. Kč)	Celkové generované prostředky na obnovu VIM (mil. Kč)	% _{OBN}	Výše minimálních prostředků na obnovu majetku (mil. Kč)	Pokrytí obnovy VIM (+/-)	Min. chybějící prostředky na obnovu majetku (mil. Kč)
Obec Plavsko 00512699	Plavsko	34,684	0,000	0,000	0,003	0,000	0,000	0,003	1,26	0,438	-	0,435
Obec Bohutín 00302392	Bohutín	33,566	0,000	0,000	0,029	0,000	-0,011	0,018	1,34	0,450	-	0,432
Obec Heřmaničky 00231771	Heřmaničky	40,412	0,000	0,000	0,083	0,000	-0,030	0,053	1,19	0,481	-	0,428
Obec Mikulovice 00303003	Mikulovice	80,700	0,340	0,000	0,316	0,000	0,000	0,656	1,34	1,083	-	0,427
Obec Stará Ves 00636584	Stará Ves	43,318	0,091	0,000	0,002	0,000	0,000	0,092	1,20	0,520	-	0,427
Městys Doudleby nad Orlicí 00274909	Doudleby nad Orlicí	55,265	0,129	0,000	0,059	0,000	0,000	0,187	1,11	0,614	-	0,427
Obec Holubice 00542423	Holubice	52,045	0,000	0,246	0,000	0,000	0,000	0,246	1,29	0,672	-	0,426
Sev.en EC, a.s. 28786009	Trnávka	65,479	0,441	0,000	0,000	0,000	-0,093	0,348	1,18	0,771	-	0,423
Obec Hradec Nad Svitavou 00579530	Hradec nad Svitavou	61,921	0,423	0,000	0,145	0,000	-0,300	0,267	1,11	0,688	-	0,421
Obec Žádovice 00285510	Žádovice	37,596	0,000	0,000	0,000	0,000	0,000	0,000	1,11	0,418	-	0,418
Obec Oldřichovice 00568678	Oldřichovice	37,455	0,000	0,000	0,137	0,000	-0,183	0,000	1,11	0,416	-	0,416
Obec Lodhěřov 00247014	Lodhěřov a m.č.	31,030	0,000	0,000	0,030	0,000	-0,175	0,000	1,34	0,416	-	0,416
Obec Banín 00579441	Banín	41,587	0,103	0,000	0,009	0,000	-0,020	0,092	1,22	0,507	-	0,415
Obec Vraclav 00279749	Vraclav	37,509	0,000	0,000	0,012	0,000	0,000	0,012	1,14	0,426	-	0,414
Obec Pravčice 00544566	Pravčice	37,394	0,000	0,000	0,002	0,000	0,000	0,002	1,11	0,415	-	0,414
Obec Dalečín 00294179	Dalečín	30,670	0,000	0,000	0,000	0,000	0,000	0,000	1,35	0,413	-	0,413
Obec Žlutava 00284734	Žlutava	43,850	0,054	0,010	0,011	0,000	0,000	0,075	1,11	0,487	-	0,413
Obec Brod Nad Dyjí 00283045	Brod nad Dyjí	42,010	0,305	0,000	0,009	0,000	-0,208	0,107	1,23	0,519	-	0,412
Obec Třebovle 00235792	Třebovle	31,739	0,000	0,000	0,000	0,000	-0,100	0,000	1,30	0,411	-	0,411
Obec Veverské Knínice 00378640	Veverské Knínice	31,360	0,769	0,050	0,019	0,000	-0,941	0,000	1,30	0,409	-	0,409
Obec Tučapy 00373583	Tučapy	46,490	0,000	0,094	0,015	0,000	0,000	0,109	1,11	0,517	-	0,408
Obec Lípa 00267805	Obec Lípa	66,560	0,130	0,000	0,300	0,000	0,000	0,430	1,26	0,837	-	0,407
Obec Hnátnice 00278874	Hnátnice	48,550	1,472	0,000	0,000	0,000	-1,288	0,184	1,22	0,590	-	0,406
Obec Bílov 48430749	Kanalizace a ČOV Bílov	32,019	0,261	0,000	0,000	0,000	-0,373	0,000	1,27	0,406	-	0,406
Obec Stříbřec 00247529	Stříbřec a Libořezy, kanalizace	34,230	0,000	0,000	0,021	0,000	-0,308	0,000	1,17	0,402	-	0,402
Obec Slavětice 00378615	Slavětice	28,000	0,000	0,000	0,030	0,000	0,000	0,030	1,52	0,426	-	0,396
Obec Dívčice 00244775	6xkanalizace	35,629	0,000	0,000	0,000	0,000	-0,017	0,000	1,11	0,396	-	0,396
Obec Rataje 00287679	Rataje + Popovice + Sobělice	35,520	0,156	0,000	0,000	0,000	-0,381	0,000	1,11	0,395	-	0,395
Obec Lodín 00269051	Lodín	33,675	0,000	0,000	0,096	0,000	-0,298	0,000	1,17	0,393	-	0,393
Obec Chomutice 00271594	Chomutice	41,712	0,052	0,120	0,007	0,000	-0,064	0,115	1,22	0,508	-	0,393
Obec Leština u Světlé 00267783	Leština u Světlé	34,951	0,022	0,000	0,056	0,000	-0,118	0,000	1,12	0,392	-	0,392
Město Dolní Benešov 00299979	Zábřeh	35,213	0,000	0,000	0,000	0,000	0,000	0,000	1,11	0,391	-	0,391
Obec Malšovice 00261548	Malšovice	27,800	0,123	0,366	0,000	0,000	-0,587	0,000	1,41	0,391	-	0,391
Město Hartmanice 00255467	Hartmanice	57,340	0,000	0,304	0,044	0,000	0,000	0,348	1,29	0,739	-	0,390
Obec Skaštice 00488909	Skaštice	25,400	0,000	0,000	0,214	0,000	-0,321	0,000	1,53	0,388	-	0,388
Obec Český Rudolec 00246441	Obec Český Rudolec	58,807	0,146	0,146	0,023	0,000	0,000	0,314	1,19	0,702	-	0,388
Obec Lučice 00267830	Lučice	40,000	0,042	0,000	0,016	0,000	0,000	0,058	1,11	0,444	-	0,386
Obec Náklo 00299251	Náklo	45,668	0,000	0,065	0,317	0,000	-0,260	0,121	1,11	0,507	-	0,386

Benchmarking vlastnických subjektů 2017

Kanalizace - Smíšený model provozování - skupina IV.

(hodnota infrastrukturního majetku 10 000 001 - 100 000 000 Kč)

Vlastník a zároveň provozovatel (IČO)	Pro místo	Hodnota VIM (mil. Kč)	Odpisy (mil. Kč)	Prostředky obnovy VIM (mil. Kč)	Opravy (mil. Kč)	Podíl z kladného kalkulačního zisku na rozvoj a obnovu (mil. Kč)	Záporný kalkulační zisk (mil. Kč)	Celkové generované prostředky na obnovu VIM (mil. Kč)	% _{OBN}	Výše minimálních prostředků na obnovu majetku (mil. Kč)	Pokrytí obnovy VIM (+/-)	Min. chybějící prostředky na obnovu majetku (mil. Kč)
Obec Křoví 00545406	Křoví	45,819	0,165	0,000	0,000	0,000	0,000	0,165	1,20	0,548	-	0,384
Obec Hošťálkovy 00296031	Hošťálkovy	26,167	0,000	0,000	0,034	0,000	-0,174	0,000	1,45	0,380	-	0,380
Obec Měník 00269131	Měník	31,118	0,161	0,005	0,145	0,000	-0,388	0,000	1,22	0,378	-	0,378
Obec Pavlov 00286401	Pavlov	33,926	0,017	0,000	0,000	0,000	-0,030	0,000	1,11	0,377	-	0,377
Obec Kájov 00245933	Kájov	43,023	0,352	0,000	0,045	0,000	-0,170	0,228	1,40	0,602	-	0,375
Obec Uhlířov 00635421	Kanalizace a ČOV Uhlířov	30,859	0,513	0,000	0,037	0,000	-0,612	0,000	1,21	0,374	-	0,374
Obec Martinice 00842494	Martinice	33,624	0,000	0,000	0,000	0,000	-0,011	0,000	1,11	0,374	-	0,374
Obec Hlubočec 00635430	Kanalizace Hlubočec	33,588	0,051	0,000	0,048	0,000	-0,128	0,000	1,11	0,373	-	0,373
Obec Horní Újezd 00636274	Horní Újezd	31,251	0,105	0,000	0,062	0,000	-0,219	0,000	1,19	0,372	-	0,372
Obec Prášíly 43313957	Prášíly, Nová Hůrka	32,836	0,000	0,000	0,003	0,061	0,000	0,064	1,33	0,435	-	0,371
Obec Josefov 00488496	Josefov	28,433	0,070	0,000	0,000	0,000	0,000	0,070	1,54	0,438	-	0,368
Obec Domanín 00284866	Domanín	40,000	0,058	0,000	0,019	0,000	0,000	0,077	1,11	0,444	-	0,367
Obec Příštipo 48527467	Příštipo	31,018	0,819	0,000	0,007	0,000	-0,775	0,052	1,35	0,418	-	0,367
Obec Struhařov 00232751	Struhařov	36,744	0,020	0,050	0,024	0,000	0,000	0,094	1,25	0,460	-	0,366
Obec Hlušice 00268763	Hlušice - ČOV	26,530	0,563	0,005	0,051	0,000	-0,701	0,000	1,38	0,365	-	0,365
Obec Bouzov 00298719	Bouzov	56,183	0,000	0,000	0,260	0,000	0,000	0,260	1,11	0,624	-	0,365
Obec Hracholusky 00250431	hracholusky v+k	29,180	0,000	0,020	0,000	0,000	-0,009	0,011	1,28	0,375	-	0,364
Obec Strašín 00256099	Obec Strašín	29,196	0,093	0,000	0,000	0,000	-0,246	0,000	1,25	0,364	-	0,364
Obec Raduň 00300624	Obec Raduň, jednotná kanalizace bez ČOV	32,723	0,024	0,000	0,000	0,000	-0,134	0,000	1,11	0,364	-	0,364
Obec Sobiňov 00268275	Sobiňov	44,714	0,000	0,000	0,106	0,090	0,000	0,197	1,25	0,559	-	0,363
Obec Strahovice 00534668	Strahovice	32,630	0,000	0,000	0,000	0,000	-0,076	0,000	1,11	0,363	-	0,363
Obec Makotřasy 00234681	kanalizace Makotřasy	28,983	0,000	0,000	0,001	0,000	0,000	0,001	1,25	0,362	-	0,361
Obec Vyskytná Nad Jihlavou 00286893	Vyskytná nad Jihlavou	32,351	0,017	0,000	0,339	0,000	-0,409	0,000	1,11	0,359	-	0,359
Obec Ktiš 00250503	Ktiš, Březovík, Smědeč - voda, Ktiš, Smědeč kanál	33,383	0,000	0,050	0,008	0,000	-0,001	0,057	1,24	0,415	-	0,359
Obec Ledce 00275034	Ledce	31,858	0,095	0,050	2,285	0,000	-2,625	0,000	1,12	0,356	-	0,356
Obec Nezabudice 00639931	Obec Nezabudice	30,644	0,000	0,000	0,000	0,000	-0,130	0,000	1,16	0,356	-	0,356
Obec Ptenín 00257141	Ptenín	33,741	0,000	0,034	0,000	0,000	0,000	0,034	1,16	0,390	-	0,356
Obec Vysoké Pole 00284700	Vysoké Pole	31,750	0,000	0,000	0,000	0,000	-0,044	0,000	1,11	0,353	-	0,353
Obec Martínkovice 00272817	Martínkovice	38,235	0,093	0,000	0,000	0,000	-0,020	0,073	1,11	0,425	-	0,352
Obec Sazovice 00568716	Sazovice	31,599	0,000	0,051	0,000	0,000	-0,118	0,000	1,11	0,351	-	0,351
Městys Bojanov 00269867	Bojanov	31,112	1,027	0,000	0,050	0,000	-1,042	0,035	1,24	0,386	-	0,351
Obec Moravany 00285129	Moravany	31,500	0,000	0,000	0,000	0,000	0,000	0,000	1,11	0,350	-	0,350
Obec Černovice 00261831	Černovice	28,371	0,265	0,000	0,000	0,000	-0,545	0,000	1,23	0,350	-	0,350
TRIDENT EUROPE, SE 24213926	Vysoká nad Labem Západní a Jižní svah	31,251	0,000	0,000	0,070	0,000	-0,096	0,000	1,11	0,347	-	0,347
Obec Chlum 48222631	Chlum	29,195	0,000	0,000	0,000	0,000	-0,064	0,000	1,19	0,347	-	0,347

Benchmarking vlastnických subjektů 2017

Kanalizace - Smíšený model provozování - skupina IV.

(hodnota infrastrukturního majetku 10 000 001 - 100 000 000 Kč)

Vlastník a zároveň provozovatel (IČO)	Pro místo	Hodnota VIM (mil. Kč)	Odpisy (mil. Kč)	Prostředky obnovy VIM (mil. Kč)	Opravy (mil. Kč)	Podíl z kladného kalkulačního zisku na rozvoj a obnovu (mil. Kč)	Záporný kalkulační zisk (mil. Kč)	Celkové generované prostředky na obnovu VIM (mil. Kč)	% _{OBN}	Výše minimálních prostředků na obnovu majetku (mil. Kč)	Pokrytí obnovy VIM (+/-)	Min. chybějící prostředky na obnovu majetku (mil. Kč)
Obec Boseň 00509191	Boseň	28,375	0,000	0,000	0,000	0,000	-0,018	0,000	1,22	0,347	-	0,347
Město Nasavrky 00270580	Nasavrky, Podlíšťany	49,693	0,207	0,000	0,000	0,000	0,000	0,207	1,11	0,554	-	0,346
Obec Nová Dědina 00287555	Kanalizace Nová Dědina	31,115	0,034	0,449	0,000	0,000	-0,513	0,000	1,11	0,346	-	0,346
Obec Pohled 00268062	Pohled	32,688	0,018	0,000	0,000	0,000	0,000	0,018	1,11	0,363	-	0,345
Obec Obecnice 00242918	Obecnice	49,821	0,176	0,089	0,027	0,000	0,000	0,292	1,28	0,637	-	0,345
Město Stráž nad Nežárkou 00247502	Město Stráž nad Nežárkou	47,972	0,000	0,000	0,252	0,000	0,000	0,252	1,24	0,597	-	0,345
Obec Vítkovice 00276260	Vítkovice	24,807	1,251	0,000	0,039	0,000	-1,421	0,000	1,38	0,343	-	0,343
Obec Zálezly 00250856	Zálezly	22,320	0,000	0,000	0,006	0,000	0,000	0,006	1,56	0,348	-	0,342
Obec Podomí 00368709	Podomí	26,463	0,000	0,000	0,000	0,000	-0,085	0,000	1,29	0,342	-	0,342
Obec Kámen 00267597	Kámen	28,593	0,000	0,000	0,174	0,000	-0,208	0,000	1,19	0,341	-	0,341
Obec Starý Hrozenkov 00291331	Starý Hrozenkov	23,772	0,426	0,000	0,000	0,000	-0,434	0,000	1,43	0,341	-	0,341
Obec Březová 00299880	Vodovod, kanalizace, ČOV Březová	25,441	0,084	0,000	0,434	0,000	-0,660	0,000	1,34	0,341	-	0,341
Obec Šumice 00637602	Šumice	24,181	0,000	0,000	0,009	0,000	-0,362	0,000	1,40	0,340	-	0,340
Obec Kameničky 00270245	Kameničky	38,349	0,000	0,000	0,026	0,119	0,000	0,144	1,26	0,482	-	0,337
Obec Dolní Životice 00635570	ČOV	40,408	0,167	0,000	0,032	0,000	0,000	0,199	1,32	0,535	-	0,336
Obec Osice 00653381	Osice	30,202	0,115	0,020	0,008	0,000	-0,353	0,000	1,11	0,336	-	0,336
Obec Klabava 00258814	Klabava	29,914	0,000	0,000	0,008	0,000	-0,024	0,000	1,11	0,332	-	0,332
Obec Svatoslav 00282626	Svatoslav	31,846	0,000	0,000	0,061	0,000	-0,038	0,023	1,11	0,354	-	0,331
Obec Kobylice 44444371	Kobylice	26,142	0,035	0,010	0,105	0,000	-0,140	0,010	1,30	0,340	-	0,330
Obec Lochenice 00269069	Lochenice	27,663	0,201	0,100	0,019	0,000	-0,308	0,013	1,24	0,343	-	0,330
Obec Milešov 00242721	Milešov, Trhovky	24,647	0,000	0,000	0,045	0,000	-0,138	0,000	1,34	0,330	-	0,330
Obec Bohuslávky 00636142	Bohuslávky	30,208	0,007	0,000	0,000	0,000	0,000	0,007	1,11	0,336	-	0,329
Obec Milenov 00301582	Milenov	27,582	0,026	0,000	0,001	0,000	-0,016	0,011	1,23	0,339	-	0,329
Obec Zlobice 00287954	Zlobice-Bojanovice	29,321	0,000	0,000	0,016	0,000	-0,179	0,000	1,11	0,326	-	0,326
Obec Solenice 00243311	Solenice	23,456	0,272	0,050	0,100	0,000	-0,755	0,000	1,39	0,326	-	0,326
Obec Krompach 00673421	Krompach	30,969	0,000	0,000	0,057	0,000	-0,015	0,042	1,18	0,367	-	0,325
Obec Míškovice 00287491	Míškovice	36,831	0,119	0,000	0,033	0,000	-0,068	0,084	1,11	0,409	-	0,325
Obec Velké Svatoňovice 00278394	Velké Svatoňovice	28,388	0,000	0,000	0,089	0,000	-0,061	0,028	1,24	0,353	-	0,325
Obec Kučerov 00291978	Obec Kučerov	31,041	0,000	0,000	0,020	0,000	0,000	0,020	1,11	0,345	-	0,325
Obec Ohnič 00266540	Ohnič	26,182	0,694	0,045	0,181	0,000	-1,295	0,000	1,24	0,324	-	0,324
Město Ždírec nad Doubravou 00268542	Místní části	40,025	0,036	0,085	0,000	0,000	-0,001	0,121	1,11	0,445	-	0,324
Obec Hartmanice 00276634	Hartmanice	29,958	0,316	0,000	0,000	0,000	-0,204	0,112	1,45	0,433	-	0,322
Obec Rašovice 00292265	Rašovice	25,366	0,003	0,000	0,030	0,000	0,000	0,033	1,38	0,351	-	0,318
Obec Býškovice 00636134	Býškovice	31,179	0,046	0,000	0,020	0,000	-0,004	0,063	1,22	0,379	-	0,317
Obec Paršovice 00636461	Paršovice	24,901	0,129	0,000	0,085	0,000	-0,636	0,000	1,27	0,315	-	0,315
Obec Jenišovice 00270237	Jenišovice	28,293	0,000	0,000	0,000	0,000	0,000	0,000	1,11	0,314	-	0,314
Obec Všechovice 00366072	Obec Všechovice	23,765	0,000	0,000	0,000	0,000	0,000	0,000	1,32	0,314	-	0,314
Obec Pístina 00666947	Pístina	21,038	0,000	0,000	0,026	0,000	-0,014	0,011	1,54	0,324	-	0,312

Benchmarking vlastnických subjektů 2017

Kanalizace - Smíšený model provozování - skupina IV.

(hodnota infrastrukturního majetku 10 000 001 - 100 000 000 Kč)

Vlastník a zároveň provozovatel (IČO)	Pro místo	Hodnota VIM (mil. Kč)	Odpisy (mil. Kč)	Prostředky obnovy VIM (mil. Kč)	Opravy (mil. Kč)	Podíl z kladného kalkulačního zisku na rozvoj a obnovu (mil. Kč)	Záporný kalkulační zisk (mil. Kč)	Celkové generované prostředky na obnovu VIM (mil. Kč)	% _{OBN}	Výše minimálních prostředků na obnovu majetku (mil. Kč)	Pokrytí obnovy VIM (+/-)	Min. chybějící prostředky na obnovu majetku (mil. Kč)
Obec Skřipov 00300659	Vodovod a kanalizace Skřipov	29,440	0,039	0,000	0,000	0,000	-0,024	0,015	1,11	0,327	-	0,312
Obec Vřesovice 00285501	Vřesovice	28,000	0,000	0,000	0,000	0,000	0,000	0,000	1,11	0,311	-	0,311
Obec Dobříč 00241172	Obec Dobříč	23,105	0,000	0,012	0,000	0,000	-0,065	0,000	1,34	0,309	-	0,309
Obec Hoštejn 00302589	Hoštejn	24,931	0,000	0,000	0,021	0,000	-0,015	0,006	1,26	0,315	-	0,309
Obec Těchlovice 00269697	Těchlovice	27,775	0,022	0,000	0,000	0,000	-0,072	0,000	1,11	0,309	-	0,309
Město Úsov 00303500	město Úsov	55,307	0,345	0,000	0,055	0,000	0,000	0,401	1,28	0,709	-	0,309
Obec Rozkoš 00636975	Rozkoš	24,207	0,000	0,000	0,029	0,000	-0,085	0,000	1,27	0,308	-	0,308
Obec Martinice 00287482	Martinice	32,750	0,149	0,000	0,140	0,000	-0,232	0,057	1,11	0,364	-	0,306
Obec Draženov 00253332	Draženov	37,646	0,050	0,000	0,104	0,000	0,000	0,154	1,22	0,460	-	0,306
Obec Bravantice 68921063	Kanalizace a ČOV Bravantice	27,571	0,112	0,000	0,035	0,000	-0,355	0,000	1,11	0,306	-	0,306
Obec Charváty 00635715	Charváty	48,893	0,000	0,200	0,267	0,000	-0,187	0,280	1,20	0,586	-	0,306
Obec Bystročice 00298735	Bystročice	27,546	0,174	0,000	0,174	0,000	-0,716	0,000	1,11	0,306	-	0,306
Obec Rohovládova Bělá 00274151	Rohovládova Bělá	40,638	0,207	0,000	0,046	0,000	-0,106	0,147	1,11	0,452	-	0,305
Obec Kunovice 00635812	Kunovice	39,797	0,000	0,040	0,101	0,000	0,000	0,140	1,11	0,442	-	0,302
Obec Sušice 00636606	Sušice	24,982	0,118	0,000	0,027	0,000	-0,193	0,000	1,20	0,300	-	0,300
Obec Žilov 00258598	Žilov	27,060	0,000	0,000	0,002	0,000	-0,001	0,001	1,11	0,301	-	0,300
Obec Těmice 00285404	Těmice	30,000	0,034	0,000	0,000	0,000	0,000	0,034	1,11	0,333	-	0,299
Obec Lískovice 00578436	Lískovice	26,937	0,030	0,000	0,000	0,000	-0,065	0,000	1,11	0,299	-	0,299
Obec Lichkov 00279161	Lichkov	39,580	0,159	0,083	0,015	0,000	-0,067	0,190	1,23	0,488	-	0,299
Obec Valy 00274526	Valy	23,496	0,410	0,010	0,079	0,000	-0,518	0,000	1,27	0,298	-	0,298
Obec Bukovka 00273422	Bukovka	26,823	0,180	0,000	0,118	0,000	-0,352	0,000	1,11	0,298	-	0,298
Obec Dobrá Voda U Hořic 00271489	Dobrá Voda	39,156	0,040	0,050	0,048	0,000	-0,001	0,137	1,11	0,435	-	0,298
Obec Biskupice 00283771	Biskupice	26,750	0,000	0,000	0,050	0,000	-0,072	0,000	1,11	0,297	-	0,297
Obec Horní Studénky 00635944	H.Studénky kanalizace a čov	24,614	0,000	0,000	0,000	0,000	0,000	0,000	1,21	0,297	-	0,297
KRÁLOVOPOLSKÁ, a.s. 46347267	Brno, areál KRÁLOVOPOLSKÁ, a.s.	26,661	0,000	0,000	0,000	0,000	0,000	0,000	1,11	0,296	-	0,296
Obec Mošnov 00600792	kanalizace Mošnov	26,636	0,000	0,000	0,030	0,000	-0,127	0,000	1,11	0,296	-	0,296
Obec Bratkovice 00241971	Bratkovice	24,172	0,000	0,000	0,000	0,000	-0,161	0,000	1,22	0,295	-	0,295
Obec Hrabyně 00300136	Obec Hrabyně	26,457	0,027	0,000	0,028	0,000	-0,147	0,000	1,11	0,294	-	0,294
Obec Poniklá 00276006	Poniklá	36,734	0,701	0,110	0,230	0,000	-0,861	0,179	1,29	0,473	-	0,293
Obec Pečice 00243001	Pečice	23,370	0,000	0,000	0,000	0,000	0,000	0,000	1,26	0,293	-	0,293
Obec Komořany 00291897	Komořany	32,396	0,000	0,061	0,006	0,000	0,000	0,067	1,11	0,360	-	0,293
Obec Jeníkovice 00653454	Jeníkovice	26,348	0,018	0,000	0,000	0,000	-0,048	0,000	1,11	0,293	-	0,293
Obec Hajany 00637688	Hajany	21,221	0,057	0,020	0,006	0,000	-0,338	0,000	1,38	0,292	-	0,292
Obec Orlík nad Vltavou 00249939	Orlík nad Vltavou	35,611	0,222	0,000	0,008	0,000	-0,123	0,107	1,12	0,398	-	0,291
Obec Králíky 00268950	Králíky	26,192	0,028	0,015	0,000	0,000	-0,110	0,000	1,11	0,291	-	0,291
Obec Kyselovice 00287393	Kyselovice	45,439	0,250	0,000	0,016	0,000	-0,049	0,216	1,11	0,505	-	0,288
Obec Loukov 00287440	Loukov	24,612	0,000	0,000	0,019	0,000	-0,325	0,000	1,17	0,288	-	0,288
Obec Žeranovice 00287971	Žeranovice	32,000	0,000	0,000	0,709	0,000	-0,558	0,151	1,37	0,439	-	0,288

Benchmarking vlastnických subjektů 2017

Kanalizace - Smíšený model provozování - skupina IV.

(hodnota infrastrukturního majetku 10 000 001 - 100 000 000 Kč)

Vlastník a zároveň provozovatel (IČO)	Pro místo	Hodnota VIM (mil. Kč)	Odpisy (mil. Kč)	Prostředky obnovy VIM (mil. Kč)	Opravy (mil. Kč)	Podíl z kladného kalkulačního zisku na rozvoj a obnovu (mil. Kč)	Záporný kalkulační zisk (mil. Kč)	Celkové generované prostředky na obnovu VIM (mil. Kč)	% _{OBN}	Výše minimálních prostředků na obnovu majetku (mil. Kč)	Pokrytí obnovy VIM (+/-)	Min. chybějící prostředky na obnovu majetku (mil. Kč)
Obec Nalžovice 00242772	Nalžovice	22,456	0,000	0,000	0,038	0,000	-0,256	0,000	1,28	0,287	-	0,287
Obec Bohdalec 00599280	Vodovod a kanalizace Bohdalec	25,798	0,000	0,000	0,000	0,000	-0,016	0,000	1,11	0,287	-	0,287
Obec Plav 00581861	Plav	28,422	0,000	0,000	0,047	0,000	0,000	0,047	1,17	0,332	-	0,285
Obec Babice 00375357	Babice	23,702	0,000	0,000	0,000	0,000	-0,012	0,000	1,20	0,284	-	0,284
Obec Bojanovice 00600229	Bojanovice	22,379	0,070	0,000	0,000	0,000	-0,183	0,000	1,27	0,284	-	0,284
Obec Kratonohy 00268968	Kratonohy	25,441	0,000	0,030	0,054	0,000	-0,121	0,000	1,11	0,283	-	0,283
Obec Hlušice 00268763	Hlušice - kanalizace	25,423	0,013	0,005	0,002	0,000	-0,026	0,000	1,11	0,282	-	0,282
Obec Obědovice 00653471	Obědovice	26,120	0,050	0,000	0,000	0,000	-0,016	0,034	1,21	0,316	-	0,282
Obec Skalička 00301949	Skalička	28,327	0,103	0,040	0,006	0,000	-0,044	0,105	1,36	0,387	-	0,282
Obec Dírná 00252166	Dírná a Lžín	25,336	0,005	0,000	0,000	-0,139	0,000	0,000	1,11	0,282	-	0,282
Městys Mrákotín 00286265	Městys Mrákotín	41,000	0,214	0,000	0,039	0,000	-0,006	0,248	1,29	0,527	-	0,279
Obec Borovnice 00580210	Borovnice	25,111	0,000	0,005	0,000	0,000	-0,180	0,000	1,11	0,279	-	0,279
Obec Prosetín 00295167	Prosetín	25,065	0,046	0,000	0,000	0,000	-0,067	0,000	1,11	0,278	-	0,278
Obec Kejžlice 00248398	ČOV Kejžlice	47,600	0,000	0,292	0,007	0,000	0,000	0,299	1,21	0,577	-	0,278
Obec Jevišovka 00600172	obec Jevišovka	21,996	0,000	0,000	0,017	0,000	-0,043	0,000	1,26	0,277	-	0,277
Obec Nemojany 00292125	Nemojany	28,865	0,000	0,024	0,081	0,000	0,000	0,105	1,32	0,382	-	0,277
Obec Hlásná Třebaň 00233234	Hlásná Třebaň	21,001	0,000	0,000	0,000	0,000	0,000	0,000	1,31	0,276	-	0,276
Obec Bohostice 00662763	Bohostice	38,049	0,000	0,000	0,169	0,000	0,000	0,169	1,16	0,441	-	0,271
Obec Nový Vestec 00240541	Nový Vestec	45,000	0,000	0,300	0,054	0,000	0,000	0,354	1,38	0,623	-	0,269
Obec Nemile 00635871	Kanalizace Nemile	24,159	0,000	0,000	0,000	0,000	0,000	0,000	1,11	0,268	-	0,268
Obec Provodovice 00636487	Provodovice	24,051	0,000	0,000	0,000	0,000	-0,010	0,000	1,11	0,267	-	0,267
Obec Přestavky 00636495	Přestavky	24,026	0,000	0,000	0,000	0,000	-0,023	0,000	1,11	0,267	-	0,267
Obec Chvalíkovice 00849685	Obec Chvalíkovice	23,982	0,064	0,000	0,000	0,000	-0,177	0,000	1,11	0,266	-	0,266
Městys Litultovice 00300381	Litultovice	23,920	0,674	0,000	0,243	0,000	-1,429	0,000	1,11	0,266	-	0,266
Obec Skalka 00288748	Skalka	21,149	0,173	0,020	0,030	0,000	-0,306	0,000	1,25	0,265	-	0,265
Obec Obory 00242926	Obory	21,739	0,000	0,000	0,032	0,000	-0,102	0,000	1,22	0,265	-	0,265
Obec Dvory 00239071	Dvory	44,504	0,189	0,000	0,049	0,000	-0,008	0,230	1,11	0,494	-	0,265
Obec Osek 00251631	Osek	19,141	0,354	0,000	0,010	0,000	-0,350	0,014	1,45	0,278	-	0,264
Obec Praskačka 00269352	Praskačka	23,702	0,019	0,020	0,000	0,000	-0,058	0,000	1,11	0,263	-	0,263
Obec Jistebník 00298018	Kanalizace Jistebník	23,677	0,910	0,000	0,253	0,000	-1,222	0,000	1,11	0,263	-	0,263
Obec Vlčková 00568767	Vlčková	21,737	0,000	0,000	0,008	0,000	-0,030	0,000	1,21	0,263	-	0,263
Obec Těškovice 00535117	Vodovod a kanalizace Těškovice	23,529	0,000	0,000	0,000	0,000	-0,020	0,000	1,11	0,261	-	0,261
Obec Mirošov 00599590	Obec Mirošov	23,500	0,065	0,000	0,000	0,000	-0,028	0,037	1,27	0,299	-	0,261
Obec Velká Losenice 00295655	Vodovod, ČOV a kanalizace Velká Losenice	25,124	0,000	0,058	0,000	0,000	0,000	0,058	1,27	0,318	-	0,260
Obec Ratměřice 00473481	Ratměřice	21,802	0,235	0,000	0,000	0,000	-0,265	0,000	1,19	0,259	-	0,259
Obec Zduchovice 00473910	Zduchovice	21,502	0,000	0,000	0,008	0,000	0,000	0,008	1,24	0,266	-	0,259
DSO ČOV Dyjákovičky-Chvalovice 01274996	DSO Dyjákovičky-Chvalovice	45,054	0,000	0,050	0,250	0,000	0,000	0,300	1,24	0,559	-	0,259

Benchmarking vlastnických subjektů 2017**Kanalizace - Smíšený model provozování - skupina IV.****(hodnota infrastrukturního majetku 10 000 001 - 100 000 000 Kč)**

Vlastník a zároveň provozovatel (IČO)	Pro místo	Hodnota VIM (mil. Kč)	Odpisy (mil. Kč)	Prostředky obnovy VIM (mil. Kč)	Opravy (mil. Kč)	Podíl z kladného kalkulačního zisku na rozvoj a obnovu (mil. Kč)	Záporný kalkulační zisk (mil. Kč)	Celkové generované prostředky na obnovu VIM (mil. Kč)	% _{OBN}	Výše minimálních prostředků na obnovu majetku (mil. Kč)	Pokrytí obnovy VIM (+/-)	Min. chybějící prostředky na obnovu majetku (mil. Kč)
Obec Buková u Příbramě 00242012	Buková u Příbramě	24,565	0,153	0,000	0,012	0,000	-0,116	0,049	1,25	0,306	-	0,257
Obec Radošovice 00232602	Radošovice	20,822	0,000	0,015	0,000	0,000	0,000	0,015	1,31	0,272	-	0,257
Slovácké strojírny, akciová společnost 00008702	MEP POSTŘELMOV	18,382	0,012	0,000	0,000	0,000	0,000	0,012	1,46	0,268	-	0,257
Obec Choryně 00303844	Choryně	25,184	0,000	0,005	0,019	0,000	-0,001	0,023	1,11	0,280	-	0,257
Obec Pyšel 00290254	Pyšel	23,085	0,000	0,000	0,000	0,000	-0,023	0,000	1,11	0,257	-	0,257
Obec Polkovice 00301752	Polkovice	23,054	0,000	0,000	0,002	0,000	-0,257	0,000	1,11	0,256	-	0,256
Obec Drozdov 00853151	Drozdov	26,590	0,049	0,000	0,006	0,000	-0,001	0,054	1,16	0,310	-	0,256
Obec Pacetluky 00287571	Pacetluky	21,185	0,000	0,000	0,017	0,000	-0,084	0,000	1,20	0,255	-	0,255
Obec Chudeřice 00268887	Chudeřice	22,045	0,116	0,053	0,073	0,000	-0,225	0,017	1,23	0,272	-	0,254
Obec Beňov 00636126	Beňov	25,870	0,000	0,000	0,033	0,000	0,000	0,033	1,11	0,287	-	0,254
Obec Cetechovice 00287121	Cetechovice	22,870	0,005	0,000	0,000	0,000	-0,034	0,000	1,11	0,254	-	0,254
Obec Kojátky 42660564	Kojátky	25,510	0,000	0,057	0,000	0,000	0,000	0,057	1,22	0,311	-	0,254
Obec Budišovice 00635413	Budišovice	22,732	0,119	0,000	0,000	0,000	-0,131	0,000	1,11	0,253	-	0,253
Obec Velký Ratmírov 00666556	Velký Ratmírov	16,522	0,000	0,000	0,000	0,000	-0,026	0,000	1,53	0,252	-	0,252
Obec Sobčice 00272108	Sobčice	22,674	0,002	0,000	0,017	0,000	-0,042	0,000	1,11	0,252	-	0,252
Obec Stračov 00269638	Stračov	22,656	0,024	0,020	0,101	0,000	-0,275	0,000	1,11	0,252	-	0,252
Obec Újezd 00253839	Vrty u Dobré vody	20,692	0,000	0,000	0,000	0,000	0,000	0,000	1,22	0,252	-	0,252
Obec Humburky 00268852	Humburky	22,575	0,415	0,050	0,073	0,000	-0,574	0,000	1,11	0,251	-	0,251
Obec Křínice 00653608	stočné Křínice	22,470	0,481	0,000	0,000	0,000	-0,522	0,000	1,11	0,250	-	0,250
Obec Vítonice 00380873	Vítonice	23,082	0,000	0,000	0,025	0,000	-0,017	0,008	1,11	0,256	-	0,249
Obec Mírov 00635995	Mírov	22,706	0,005	0,000	0,000	0,000	0,000	0,005	1,11	0,252	-	0,247
Obec Hrobice 00568571	Hrobice	24,941	0,056	0,000	0,000	0,000	-0,026	0,030	1,11	0,277	-	0,247
Obec Čankovice 00485969	Čankovice	20,689	0,000	0,000	0,120	0,000	-0,217	0,000	1,19	0,247	-	0,247
Obec Mníšek 00263001	kanalizace Mníšek	20,666	0,000	0,000	0,019	0,000	0,000	0,019	1,28	0,265	-	0,246
Obec Měník 00269131	Bydžovská Lhotka	22,151	0,600	0,000	0,000	0,000	-0,614	0,000	1,11	0,246	-	0,246
Obec Koldín 00279056	Koldín	20,171	0,136	0,000	0,000	0,000	-0,149	0,000	1,22	0,246	-	0,246
Obec Kladeruby 00303933	Kladeruby	30,798	0,029	0,030	0,040	0,000	0,000	0,098	1,11	0,342	-	0,244
Město Krásno 00573167	Krásno	16,646	0,533	0,000	0,645	0,000	-1,324	0,000	1,46	0,243	-	0,243
Obec Žihobce 00256366	Žihobce	27,601	0,000	0,161	0,000	0,000	-0,005	0,156	1,45	0,399	-	0,243
Obec Dřevěnice 00578321	Dřevěnice	20,037	0,419	0,010	0,005	0,000	-0,458	0,000	1,21	0,242	-	0,242
Svazek obcí Drahansko a okolí 75055694	SOUČET Drahany 1-6/2017 + Drahany 7-12/2017	37,024	0,774	0,000	0,020	0,000	-0,558	0,236	1,29	0,478	-	0,242
"Bělská skupina" 67106455	vodovod Mrtník, ČOV Loza	39,000	0,000	0,000	0,416	0,000	-0,126	0,290	1,36	0,532	-	0,242
Obec Jesenice 00242373	Jesenice	25,647	0,060	0,000	0,033	0,000	-0,001	0,092	1,30	0,333	-	0,241
Obec Bohdaneč 00236004	Bohdaneč	24,246	0,000	0,100	0,014	0,000	-0,032	0,082	1,33	0,321	-	0,240
Obec Lomnice 00296198	Lomnice	12,120	0,051	0,000	0,000	0,000	0,000	0,051	2,39	0,290	-	0,239
Obec Zderaz 15054225	Zderaz	19,955	0,347	0,000	0,000	0,000	-0,341	0,006	1,22	0,243	-	0,238
Město Luby 00254053	Luby - Nová kanalizace	21,706	0,010	0,000	0,000	0,000	-0,006	0,004	1,11	0,241	-	0,237

Benchmarking vlastnických subjektů 2017

Kanalizace - Smíšený model provozování - skupina IV.

(hodnota infrastrukturního majetku 10 000 001 - 100 000 000 Kč)

Vlastník a zároveň provozovatel (IČO)	Pro místo	Hodnota VIM (mil. Kč)	Odpisy (mil. Kč)	Prostředky obnovy VIM (mil. Kč)	Opravy (mil. Kč)	Podíl z kladného kalkulačního zisku na rozvoj a obnovu (mil. Kč)	Záporný kalkulační zisk (mil. Kč)	Celkové generované prostředky na obnovu VIM (mil. Kč)	% _{OBN}	Výše minimálních prostředků na obnovu majetku (mil. Kč)	Pokrytí obnovy VIM (+/-)	Min. chybějící prostředky na obnovu majetku (mil. Kč)
Obec Dolní Libochová 00599379	Dolní Libochová	21,310	0,000	0,000	0,000	0,000	-0,031	0,000	1,11	0,237	-	0,237
Obec Lhota Pod Radčem 00573817	Lhota pod Radčem	24,706	0,038	0,000	0,000	0,000	0,000	0,038	1,11	0,275	-	0,236
Obec Okrouhlo 00241504	obec Okrouhlo	33,841	0,219	0,000	0,000	0,000	0,000	0,220	1,34	0,455	-	0,235
Obec Soběnov 00665657	Soběnov	17,531	0,000	0,000	0,027	0,000	0,000	0,027	1,49	0,261	-	0,234
Obec Kosičky 00268941	Kosičky	20,886	0,336	0,100	0,000	0,000	-0,554	0,000	1,11	0,232	-	0,232
Město Rožmberk nad Vltavou 00246115	Rožmberk v+k	20,728	0,000	0,050	0,060	0,000	-0,047	0,063	1,42	0,294	-	0,231
Obec Týn Nad Bečvou 00850641	Týn nad Bečvou	22,295	0,000	0,000	0,021	0,000	-0,004	0,017	1,11	0,248	-	0,230
Obec Syrovátka 00269671	Syrovátka	20,727	0,102	0,020	0,000	0,000	-0,219	0,000	1,11	0,230	-	0,230
Obec Mojné 00665665	Mojné	15,671	0,000	0,000	0,007	0,000	0,000	0,007	1,51	0,237	-	0,230
Městys Litenčice 00287431	Litenčice	20,586	0,086	0,000	0,000	0,000	-0,188	0,000	1,11	0,229	-	0,229
Obec Žákovice 00600890	Žákovice	20,460	0,000	0,000	0,000	0,000	-0,002	0,000	1,11	0,227	-	0,227
Obec Kladruby 00266388	Kladruby	17,628	0,715	0,000	0,016	0,000	-0,834	0,000	1,29	0,227	-	0,227
Obec Markvartice 00271802	Markvartice	20,433	0,006	0,010	0,073	0,000	-0,121	0,000	1,11	0,227	-	0,227
Obec Ruda 00842567	Ruda	20,204	0,000	0,000	0,000	0,000	-0,018	0,000	1,11	0,224	-	0,224
Obec Čeložnice 00488437	Čeložnice	19,991	0,000	0,000	0,000	0,000	0,000	0,000	1,11	0,222	-	0,222
Obec Stanoviště 00488330	Stanoviště	17,521	0,000	0,000	0,000	0,000	-0,097	0,000	1,27	0,222	-	0,222
Obec Vyšehoří 00853101	Vyšehoří - kanalizace	19,906	0,000	0,000	0,000	0,000	-0,010	0,000	1,11	0,221	-	0,221
Obec Lehotice 00287407	Lehotice	24,523	0,010	0,091	0,000	0,000	-0,049	0,051	1,11	0,272	-	0,221
Obec Příseka 00268119	Příseka	22,206	0,040	0,000	0,009	0,000	-0,019	0,030	1,13	0,250	-	0,221
Obec Křídla 00842648	Kanalizace Křídla	19,825	0,000	0,000	0,000	0,000	-0,025	0,000	1,11	0,220	-	0,220
Obec Šišma 00636614	Šišma	17,835	0,000	0,000	0,000	0,000	-0,036	0,000	1,23	0,220	-	0,220
Obec Droužkovice 00261858	Droužkovice	36,354	0,237	0,000	0,000	0,000	0,000	0,237	1,26	0,457	-	0,220
Město Jistebnice 00252425	Jistebnice - Makov.Vlásenice. Božejovice, Padařov	23,887	0,008	0,000	0,746	0,000	-0,708	0,046	1,11	0,265	-	0,220
Obec Říkovice 00636568	Říkovice	21,514	0,098	0,000	0,000	0,000	-0,043	0,055	1,28	0,275	-	0,219
Obec Rataje 00252786	Rataje	19,724	0,015	0,000	0,016	0,000	-0,053	0,000	1,11	0,219	-	0,219
Obec Ráby 00274135	Ráby	25,625	0,000	0,081	0,000	0,027	0,000	0,108	1,27	0,325	-	0,218
Obec Široký Důl 00277461	Široký Důl	27,634	0,000	0,112	0,011	0,000	0,000	0,123	1,23	0,340	-	0,217
Obec Zavlekov 00256315	Zavlekov	19,472	0,000	0,000	0,000	0,000	0,000	0,000	1,11	0,216	-	0,216
Obec Pavlov 00544418	Pavlov	19,442	0,168	0,000	0,000	0,000	-0,198	0,000	1,11	0,216	-	0,216
Obec Vojkov 00232955	Vojkov.Bezmír	27,556	0,000	0,000	0,090	0,000	0,000	0,090	1,11	0,306	-	0,216
Obec Smetanova Lhota 00250121	Smetanova Lhota	16,924	0,008	0,000	0,007	0,000	-0,016	0,000	1,27	0,216	-	0,216
Obec Březí Nad Oslavou 00600539	Kanalizace Březí nad Oslavou	19,908	0,000	0,006	0,000	0,000	0,000	0,006	1,11	0,221	-	0,215
Obec Třemešné 00260274	Třemešné	20,402	0,000	0,000	0,035	0,000	-0,003	0,032	1,21	0,246	-	0,214
Obec Neubuz 00568660	Neubuz	19,294	0,000	0,100	0,000	0,000	-0,119	0,000	1,11	0,214	-	0,214
Obec Tisová 00279641	Tisová	28,337	1,107	0,185	0,044	0,000	-1,198	0,137	1,24	0,351	-	0,214
Obec Olšany 00303097	Olšany	26,128	0,035	0,000	0,041	0,000	0,000	0,076	1,11	0,290	-	0,214
Obec Střemošice 00270971	Střemošice	19,235	0,000	0,000	0,000	0,000	-0,017	0,000	1,11	0,214	-	0,214

Benchmarking vlastnických subjektů 2017

Kanalizace - Smíšený model provozování - skupina IV.

(hodnota infrastrukturního majetku 10 000 001 - 100 000 000 Kč)

Vlastník a zároveň provozovatel (IČO)	Pro místo	Hodnota VIM (mil. Kč)	Odpisy (mil. Kč)	Prostředky obnovy VIM (mil. Kč)	Opravy (mil. Kč)	Podíl z kladného kalkulačního zisku na rozvoj a obnovu (mil. Kč)	Záporný kalkulační zisk (mil. Kč)	Celkové generované prostředky na obnovu VIM (mil. Kč)	% _{OBN}	Výše minimálních prostředků na obnovu majetku (mil. Kč)	Pokrytí obnovy VIM (+/-)	Min. chybějící prostředky na obnovu majetku (mil. Kč)
Obec Branná 00302406	Branná	24,209	0,202	0,000	0,000	0,000	-0,056	0,146	1,48	0,358	-	0,212
Obec Korolupy 00600423	Korolupy	17,029	0,000	0,004	0,000	0,000	-0,002	0,003	1,26	0,214	-	0,212
Obec Zachrašťany 00653438	Zachrašťany	17,228	0,157	0,030	0,034	0,000	-0,345	0,000	1,23	0,212	-	0,212
Obec Nevratice 00578452	Nevratice	19,038	0,007	0,040	0,000	0,000	-0,093	0,000	1,11	0,212	-	0,212
Obec Drnovice 00557889	Drnovice	19,036	0,000	0,000	0,000	0,000	-0,027	0,000	1,11	0,212	-	0,212
Obec Rodvínov 00247375	Rodvínov	20,920	0,000	0,000	0,025	0,030	0,000	0,055	1,26	0,264	-	0,209
Obec Komárov 00568597	Komárov	18,793	0,000	0,000	0,000	0,000	-0,080	0,000	1,11	0,209	-	0,209
Obec Hnanice 00600351	Hnanice	24,703	0,422	0,000	0,094	0,000	-0,410	0,106	1,28	0,315	-	0,209
Obec Kojčice 00511315	Kojčice	19,704	0,000	0,000	0,011	0,000	0,000	0,011	1,11	0,219	-	0,208
Obec Březina 00280020	Březina	63,000	0,000	1,030	0,265	0,000	-0,670	0,625	1,32	0,832	-	0,207
Obec Postřelmůvek 00635961	Postřelmůvek	18,615	0,000	0,000	0,000	0,000	0,000	0,000	1,11	0,207	-	0,207
Město Pacov 00248789	Velká Rovná,Zhoř,Bedřichov,Jetřichovec	22,832	0,006	0,000	0,254	0,000	-0,213	0,047	1,11	0,254	-	0,206
Obec Zahnašovice 00287890	Zahnašovice	18,560	0,000	0,000	0,000	0,000	-0,216	0,000	1,11	0,206	-	0,206
Obec Zubrnice 00556874	Obec Zubrnice - kanalizace	15,605	0,000	0,000	0,000	0,000	-0,038	0,000	1,32	0,205	-	0,205
Obec Krušovice 00243965	Obec Krušovice	20,000	0,059	0,000	0,089	0,000	-0,130	0,018	1,11	0,222	-	0,204
Obec Staré Město 00277380	Staré Město	41,462	0,651	0,033	0,069	0,000	-0,451	0,302	1,22	0,506	-	0,203
Obec Dlouhé 00599361	Vodovod a kanalizace Dlouhé	18,233	0,000	0,000	0,000	0,000	-0,003	0,000	1,11	0,203	-	0,203
Obec Zbenice 00663042	Zbenice	16,786	0,000	0,000	0,000	0,000	-0,016	0,000	1,21	0,202	-	0,202
Obec Račín 00842311	Račín	13,760	0,000	0,000	0,000	0,000	-0,002	0,000	1,47	0,202	-	0,202
Obec Domaželice 00845132	Domaželice	18,074	0,000	0,000	0,000	0,000	-0,018	0,000	1,11	0,201	-	0,201
Obec Police 00635804	Police	19,761	0,000	0,050	0,041	0,000	-0,029	0,061	1,33	0,262	-	0,201
Obec Bohuslavice Nad Vlárí 70910731	Bohuslavice nad Vlárí	18,070	0,024	0,000	0,017	0,000	-0,067	0,000	1,11	0,201	-	0,201
Obec Smolotely 00243302	Smolotely	15,876	0,000	0,000	0,013	0,000	-0,024	0,000	1,26	0,200	-	0,200
Obec Jezbořice 00273732	Jezbořice	24,555	0,408	0,070	0,003	0,000	-0,389	0,092	1,19	0,292	-	0,200
Obec Ovesná Lhota 00580015	Ovesná Lhota	17,862	0,049	0,000	0,000	0,000	-0,035	0,014	1,20	0,214	-	0,200
Městys Nosislav 00283428	Městys Nosislav	63,077	0,518	0,000	0,044	0,000	0,000	0,562	1,21	0,762	-	0,199
Obec Peč 00477320	Peč, kanalizace	16,495	0,000	0,000	0,000	0,000	0,000	0,000	1,21	0,199	-	0,199
Obec Dolní Branná 00277738	Dolní Branná	24,166	0,060	0,000	0,112	0,000	-0,087	0,086	1,18	0,284	-	0,198
Obec Ludkovice 00284157	Ludkovice	17,818	0,000	0,000	0,000	0,000	-0,030	0,000	1,11	0,198	-	0,198
Vodovody a kanalizace Vysoké Mýto, s.r.o. 25923099	Kanalizace obcí Brteč, Domoradice, Svařeň, Lhůta, Vanice	17,805	0,003	0,000	0,000	0,000	-0,013	0,000	1,11	0,198	-	0,198
Obec Hřivínův Újezd 00283983	Hřivínův Újezd	18,500	0,134	0,000	0,000	0,000	-0,126	0,008	1,11	0,206	-	0,197
Obec Níhov 00842699	Níhov	15,920	0,000	0,000	0,002	0,000	-0,014	0,000	1,24	0,197	-	0,197
Obec Bílčice 00295868	Bílčice - kanalizace a ČOV	13,200	0,000	0,000	0,099	0,000	-0,254	0,000	1,49	0,196	-	0,196
Obec Lesná 00259969	Lesná	21,762	0,237	0,000	0,881	0,000	-0,980	0,138	1,53	0,334	-	0,196
Obec Výprachtice 00279765	Výprachtice	36,470	0,313	0,000	0,167	0,000	-0,157	0,324	1,42	0,520	-	0,196
Obec Jinošov 00289540	Jinošov	15,413	0,000	0,000	0,030	0,000	-0,206	0,000	1,27	0,195	-	0,195

Benchmarking vlastnických subjektů 2017

Kanalizace - Smíšený model provozování - skupina IV.

(hodnota infrastrukturního majetku 10 000 001 - 100 000 000 Kč)

Vlastník a zároveň provozovatel (IČO)	Pro místo	Hodnota VIM (mil. Kč)	Odpisy (mil. Kč)	Prostředky obnovy VIM (mil. Kč)	Opravy (mil. Kč)	Podíl z kladného kalkulačního zisku na rozvoj a obnovu (mil. Kč)	Záporný kalkulační zisk (mil. Kč)	Celkové generované prostředky na obnovu VIM (mil. Kč)	% _{OBN}	Výše minimálních prostředků na obnovu majetku (mil. Kč)	Pokrytí obnovy VIM (+/-)	Min. chybějící prostředky na obnovu majetku (mil. Kč)
Obec Pišť 00300560	Pišť	17,495	0,000	0,000	0,000	0,000	0,000	0,000	1,11	0,194	-	0,194
Obec Kostelany Nad Moravou 00291048	Kostelany nad Moravou	17,617	0,424	0,000	0,103	0,000	-0,468	0,059	1,43	0,252	-	0,193
Obec Bělov 00287032	Kanalizace Bělov	17,341	0,000	0,000	0,233	0,000	-0,273	0,000	1,11	0,193	-	0,193
Obec Jakubčovice nad Odrou 60798483	Kanalizace Jakubčovice nad Odrou	17,284	0,010	0,000	0,196	0,000	-0,267	0,000	1,11	0,192	-	0,192
Obec Perálec 00270661	PERÁLEC	24,918	0,020	0,150	0,005	0,000	-0,073	0,102	1,18	0,294	-	0,192
Armádní Servisní, příspěvková organizace 60460580	Komorní Hrádek	14,325	0,031	0,000	0,026	0,000	-0,060	0,000	1,34	0,192	-	0,192
Obec Dolany 00272612	Svinišřany	16,833	0,054	0,050	0,000	0,000	-0,101	0,003	1,15	0,194	-	0,191
Město Vlachovo Březí 00250821	v+k	92,883	1,458	0,100	0,045	0,000	-0,667	0,937	1,21	1,127	-	0,190
Obec Podolí 00635791	Podolí	17,104	0,000	0,000	0,000	0,000	-0,033	0,000	1,11	0,190	-	0,190
Obec Velké Albrechtice 00600679	Kanalizace Velké Albrechtice	17,099	0,391	0,000	0,000	0,000	-0,543	0,000	1,11	0,190	-	0,190
Obec Dlouhá Brtnice 00373664	Dlouhá Brtnice	22,291	0,058	0,000	0,000	0,000	0,000	0,058	1,11	0,248	-	0,190
Obec Podlesí 00279382	Podlesí	19,337	0,073	0,000	0,092	0,000	-0,125	0,040	1,19	0,229	-	0,189
Obec Choteč 00578347	Choteč	17,042	0,000	0,000	0,000	0,000	-0,105	0,000	1,11	0,189	-	0,189
Obec Vilice 00667242	Vilice	17,034	0,000	0,000	0,000	0,000	-0,005	0,000	1,11	0,189	-	0,189
Obec Špičky 00850705	Špičky	16,862	0,000	0,000	0,000	0,000	-0,007	0,000	1,11	0,187	-	0,187
Obec Skuhrov 00268232	Skuhrov	12,538	0,000	0,000	0,000	0,000	0,000	0,000	1,49	0,187	-	0,187
Obec Vrbatův Kostelec 00271195	Vrbatův Kostelec	16,835	0,000	0,000	0,000	0,000	-0,026	0,000	1,11	0,187	-	0,187
Obec Starovice 00283584	Obec Starovice	40,294	0,153	0,000	0,089	0,106	0,000	0,348	1,32	0,534	-	0,186
Obec Oplocany 00636444	Oplocany	16,642	0,000	0,000	0,000	0,000	-0,421	0,000	1,11	0,185	-	0,185
Obec Křtomil 00636312	Křtomil	16,146	0,000	0,000	0,000	0,000	-0,001	0,000	1,14	0,184	-	0,184
Obec Lísek 00294730	Lísek	12,426	0,038	0,000	0,001	0,000	0,000	0,038	1,79	0,222	-	0,184
Obec Syrovín 00488500	Syrovín	22,177	0,063	0,000	0,000	0,000	0,000	0,063	1,11	0,246	-	0,184
Obec Borovany 00511455	kanál Borovany	15,174	0,068	0,000	0,000	0,000	-0,071	0,000	1,21	0,184	-	0,184
Obec Sklené nad Oslavou 00295400	Vodovod, ČOV a kanalizace Sklené nad Oslavou	14,998	0,000	0,000	0,000	0,000	-0,178	0,000	1,22	0,184	-	0,184
Obec Mostek 00278157	Mostek	31,873	0,000	0,207	0,047	0,000	0,000	0,253	1,37	0,437	-	0,184
Obec Hartmanice 00581291	Hartmanice	10,890	0,000	0,000	0,013	0,000	-0,009	0,004	1,72	0,187	-	0,183
Obec Dolní Olešnice 00580171	Dolní Olešnice	17,409	0,271	0,000	0,007	0,000	-0,267	0,010	1,11	0,193	-	0,183
Obec Podúšší 00271977	Podúšší	16,468	0,003	0,000	0,014	0,000	-0,132	0,000	1,11	0,183	-	0,183
MILETA a.s. 45534403	Černý Důl	14,664	0,869	0,000	0,115	0,000	-0,869	0,116	2,04	0,299	-	0,183
Obec Jarohněvice 00544515	Jarohněvice	16,423	0,016	0,009	0,005	0,000	-0,138	0,000	1,11	0,182	-	0,182
Obec Rohozná 00286516	Rohozná	18,951	0,064	0,010	0,000	0,000	-0,046	0,028	1,11	0,211	-	0,182
Obec Lovčice 00269077	Lovčice	48,420	0,020	0,300	0,036	0,000	0,000	0,356	1,11	0,538	-	0,182
Městys Kamenice 00286079	Kamenice ostatní	20,399	0,000	0,120	0,002	0,000	-0,045	0,076	1,27	0,258	-	0,182
Obec Butoves 00578282	Butoves	15,115	0,000	0,220	0,021	0,000	-0,330	0,000	1,20	0,182	-	0,182
Obec Arnolec 00373613	Arnolec	15,050	0,102	0,010	0,000	0,000	-0,086	0,025	1,37	0,207	-	0,182
Obec Přeštěnice 00250040	Přeštěnice, Držkrajov	15,076	0,000	0,000	0,000	0,000	-0,001	0,000	1,20	0,181	-	0,181

Benchmarking vlastnických subjektů 2017

Kanalizace - Smíšený model provozování - skupina IV.

(hodnota infrastrukturního majetku 10 000 001 - 100 000 000 Kč)

Vlastník a zároveň provozovatel (IČO)	Pro místo	Hodnota VIM (mil. Kč)	Odpisy (mil. Kč)	Prostředky obnovy VIM (mil. Kč)	Opravy (mil. Kč)	Podíl z kladného kalkulačního zisku na rozvoj a obnovu (mil. Kč)	Záporný kalkulační zisk (mil. Kč)	Celkové generované prostředky na obnovu VIM (mil. Kč)	% _{OBN}	Výše minimálních prostředků na obnovu majetku (mil. Kč)	Pokrytí obnovy VIM (+/-)	Min. chybějící prostředky na obnovu majetku (mil. Kč)
Obec Želatovice 00302287	Želatovice	26,374	0,159	0,000	0,042	0,000	-0,080	0,122	1,15	0,303	-	0,181
Obec Sulislav 00868965	Sulislav	14,808	0,000	0,000	0,000	0,000	-0,031	0,000	1,21	0,180	-	0,180
Obec Jeřice 00271624	Jeřice	13,614	0,122	0,050	0,000	0,000	-0,328	0,000	1,32	0,180	-	0,180
Obec Chmelná 00473537	Chmelná	14,800	0,047	0,000	0,000	0,000	-0,048	0,000	1,21	0,180	-	0,180
Obec Turovice 00636649	Turovice	16,146	0,000	0,000	0,000	0,000	0,000	0,000	1,11	0,179	-	0,179
Obec Plískov 00573841	obec Plískov	16,992	0,005	0,000	0,030	0,000	-0,025	0,010	1,11	0,189	-	0,179
Obec Vepřová 00374440	Vodovod Vepřová - spádová pitná voda a kanalizace	16,050	0,000	0,000	0,995	0,000	-1,008	0,000	1,11	0,178	-	0,178
Obec Čehovice 00288101	Čehovice	16,019	0,000	0,000	0,000	0,000	0,000	0,000	1,11	0,178	-	0,178
Obec Štěpánovice 00365548	Štěpánovice	27,523	0,092	0,000	0,054	0,000	-0,018	0,128	1,11	0,306	-	0,178
Obec Horní Loučky 00599395	Horní Loučky	14,009	0,009	0,027	0,000	0,000	-0,120	0,000	1,27	0,178	-	0,178
Město Kravaře 00300292	Kravaře	86,507	1,475	0,327	0,029	0,000	-0,592	1,239	1,64	1,416	-	0,177
Obec Racková 00284386	Racková	29,664	0,166	0,010	0,231	0,000	-0,247	0,160	1,13	0,336	-	0,176
Obec Bříšťany 00578258	Bříšťany	19,454	0,033	0,010	0,000	0,000	-0,003	0,040	1,11	0,216	-	0,176
Obec Loučka 00576247	obec Loučka	15,804	0,000	0,000	0,000	0,000	0,000	0,000	1,11	0,176	-	0,176
Obec Malovice 00250571	kanalizace Krtely, Malovice, Malovičky, Podeřišť	18,582	0,000	0,020	0,024	0,000	-0,012	0,032	1,11	0,206	-	0,174
Obec Chlumětín 00531669	Chlumětín	15,612	0,000	0,000	0,000	0,000	-0,011	0,000	1,11	0,173	-	0,173
Obec Býkev 00236748	Býkev	22,000	0,000	0,020	0,027	0,025	0,000	0,071	1,11	0,244	-	0,173
Obec Albrechtův 00600814	Kanalizace a ČOV Albrechtův	41,108	0,285	0,000	0,028	0,000	0,000	0,313	1,18	0,485	-	0,172
Obec Obyčtov 00546739	Obyčtov	31,648	0,000	0,050	1,004	0,000	-0,848	0,205	1,19	0,377	-	0,172
Obec Hradiště 00572501	Hradiště	15,485	0,000	0,000	0,000	0,000	0,000	0,000	1,11	0,172	-	0,172
Obec Březnice 48471828	Březnice	15,468	0,000	0,000	0,492	0,000	-0,544	0,000	1,11	0,172	-	0,172
Obec Vřeskovice 00573400	Vřeskovice	22,558	0,466	0,000	0,000	0,000	-0,360	0,107	1,23	0,277	-	0,170
Obec Chroboly 00250465	Chroboly, Záhoří, Leptač	21,502	0,118	0,000	0,015	0,000	-0,027	0,105	1,28	0,276	-	0,170
Obec Lhota u Příbramě 00662887	Lhota u Příbramě	32,648	0,000	0,126	0,067	0,000	0,000	0,193	1,11	0,363	-	0,170
Obec Prasklice 00380849	Kanalizace Prasklice	16,283	0,011	0,000	0,000	0,000	0,000	0,011	1,11	0,181	-	0,170
Obec Sukorady 00578592	Sukorady	16,916	0,011	0,010	0,000	0,000	-0,002	0,019	1,11	0,188	-	0,169
Obec Bohuslavice U Zlína 00283789	Bohuslavice	15,219	0,000	0,000	0,706	0,000	-0,750	0,000	1,11	0,169	-	0,169
Obec Kurovice 00287377	Kanalizace Kurovice	15,191	0,016	0,000	0,000	0,000	-0,043	0,000	1,11	0,169	-	0,169
Obec Heřmanov 00599387	Heřmanov	15,191	0,016	0,000	0,000	0,000	-0,037	0,000	1,11	0,169	-	0,169
Obec Koněprusy 00233391	Obec Koněprusy	13,493	0,000	0,000	0,000	0,000	-0,107	0,000	1,25	0,168	-	0,168
Obec Haňovice 00635723	Haňovice	15,129	0,000	0,000	0,000	0,000	0,000	0,000	1,11	0,168	-	0,168
Obec Staré Místo 00578584	Staré Místo	12,612	0,134	0,040	0,038	0,000	-0,199	0,013	1,43	0,180	-	0,167
Obec Úlice 00258440	Obec Úlice	15,600	0,010	0,000	0,000	0,000	-0,002	0,008	1,11	0,173	-	0,166
Obec Bohdalín 00515981	Bohdalín	14,999	0,014	0,000	0,000	0,000	-0,007	0,006	1,15	0,172	-	0,165
Obec Olešná 00511986	Olešná	11,368	0,000	0,000	0,000	0,000	0,000	0,000	1,45	0,165	-	0,165
Obec Onšov 00511609	Onšov	18,561	0,188	0,000	0,000	0,000	-0,134	0,054	1,18	0,219	-	0,165

Benchmarking vlastnických subjektů 2017

Kanalizace - Smíšený model provozování - skupina IV.

(hodnota infrastrukturního majetku 10 000 001 - 100 000 000 Kč)

Vlastník a zároveň provozovatel (IČO)	Pro místo	Hodnota VIM (mil. Kč)	Odpisy (mil. Kč)	Prostředky obnovy VIM (mil. Kč)	Opravy (mil. Kč)	Podíl z kladného kalkulačního zisku na rozvoj a obnovu (mil. Kč)	Záporný kalkulační zisk (mil. Kč)	Celkové generované prostředky na obnovu VIM (mil. Kč)	% _{OBN}	Výše minimálních prostředků na obnovu majetku (mil. Kč)	Pokrytí obnovy VIM (+/-)	Min. chybějící prostředky na obnovu majetku (mil. Kč)
Město Bílovec 00297755	Kanalizace v místních částech Města Bílovec	14,811	0,000	0,000	0,020	0,000	-0,035	0,000	1,11	0,165	-	0,165
Obec Sedlice 00249041	Sedlice	12,535	0,244	0,000	0,015	0,000	-0,382	0,000	1,31	0,164	-	0,164
Obec Bystřice 00296562	Vendryně	18,354	0,024	0,000	0,041	0,000	-0,010	0,055	1,19	0,219	-	0,164
Obec Ovesné Kladruby 00572667	Ovesné Kladruby	13,217	0,000	0,180	0,000	0,000	-0,202	0,000	1,24	0,164	-	0,164
Obec Buk 00582981	vodovod Buk	14,822	0,000	0,000	0,002	0,010	0,000	0,012	1,19	0,176	-	0,164
Obec Sulimov 00287792	Sulimov	14,708	0,000	0,000	0,000	0,000	-0,099	0,000	1,11	0,163	-	0,163
Obec Rakov 00636541	Rakov	14,687	0,000	0,000	0,000	0,000	-0,148	0,000	1,11	0,163	-	0,163
Obec Doubravy 00283886	Doubravy	17,871	0,000	0,100	0,000	0,000	-0,064	0,036	1,11	0,199	-	0,163
Obec Ostrov 00580007	Ostrov	13,415	0,033	0,000	0,000	0,000	-0,039	0,000	1,21	0,162	-	0,162
Obec Vlachova Lhota 46276033	Vlachova Lhota	14,594	0,000	0,000	0,000	0,000	-0,022	0,000	1,11	0,162	-	0,162
Obec Březnice 00252131	kanál Březnice	14,593	0,032	0,000	0,000	0,000	-0,046	0,000	1,11	0,162	-	0,162
Obec Třebnouševy 00272221	Třebnouševy	14,568	0,010	0,030	0,000	0,000	-0,100	0,000	1,11	0,162	-	0,162
Městys Dub 00250406	kanalizace	13,510	0,000	0,010	0,000	0,000	0,000	0,010	1,26	0,171	-	0,161
Obec Trpísty 00573710	Trpísty	12,973	0,000	0,000	0,000	0,000	-0,077	0,000	1,24	0,161	-	0,161
Obec Člunek 00246468	Člunek	14,492	0,000	0,000	0,000	0,000	0,000	0,000	1,11	0,161	-	0,161
Obec Velešovice 00292419	Velešovice	51,906	0,553	0,000	0,226	0,000	-0,178	0,601	1,47	0,762	-	0,161
Obec Úsilov 00572535	Úsilov	14,029	0,000	0,000	0,000	0,000	0,000	0,000	1,15	0,161	-	0,161
Obec Kostelní Hlavno 00238112	Vodovod a kanalizace Kostelní Hlavno	40,700	0,284	0,000	0,008	0,000	0,000	0,292	1,11	0,452	-	0,161
Obec Lukoveček 70871264	Lukoveček	14,373	0,000	0,000	0,060	0,000	-0,090	0,000	1,11	0,160	-	0,160
Obec Vrutice 00526061	Obec Vrutice	19,441	0,060	0,000	0,000	0,000	-0,004	0,056	1,11	0,216	-	0,160
Obec Roudnice 00269433	Roudnice	14,228	0,111	0,110	0,000	0,000	-0,221	0,000	1,11	0,158	-	0,158
Město Příbor 00298328	Příbor, ul.Myslbekova, Lomená, Šafaříkova	15,552	0,004	0,010	0,000	0,000	0,000	0,015	1,11	0,173	-	0,158
Městys Doubravník 00294268	Doubravník	57,534	0,570	0,000	0,062	0,000	-0,010	0,622	1,35	0,779	-	0,157
Obec Staré Smrkovice 00035513	Staré Smrkovice	14,078	0,000	0,000	0,000	0,000	-0,127	0,000	1,11	0,156	-	0,156
Obec Jetětice 00249734	Jetětice	14,069	0,000	0,000	0,000	0,000	0,000	0,000	1,11	0,156	-	0,156
Obec Zábeštní Lhota 00600873	Zábeštní Lhota	12,914	0,000	0,000	0,000	0,000	-0,001	0,000	1,20	0,155	-	0,155
Obec Bobrůvka 00545376	Vodovod a kanalizace Bobrůvka	13,887	0,000	0,000	0,067	0,000	-0,073	0,000	1,11	0,154	-	0,154
Obec Mnichov 00254096	Obec Mnichov	12,530	0,000	0,000	0,016	0,000	-0,058	0,000	1,23	0,154	-	0,154
Obec Třebětice 00544540	Třebětice	13,839	0,025	0,000	0,325	0,000	-0,387	0,000	1,11	0,154	-	0,154
Obec Petrovice 00269301	Petrovice	12,483	0,059	0,050	0,035	0,000	-0,183	0,000	1,23	0,154	-	0,154
Obec Linhartice 00276936	Linhartice	28,178	0,160	0,000	0,000	0,000	0,000	0,160	1,11	0,313	-	0,153
Obec Bylany 00269905	Bylany	23,667	0,065	0,000	0,135	0,000	-0,089	0,111	1,11	0,263	-	0,152
Obec Rovensko 00303305	Rovensko	36,671	0,731	0,283	0,003	0,000	-0,760	0,256	1,11	0,407	-	0,151
Město Rychvald 00297615	Rychvald	13,571	0,011	0,000	0,000	0,000	-0,113	0,000	1,11	0,151	-	0,151
Obec Lavičky 00842478	Lavičky	13,555	0,000	0,000	0,000	0,000	-0,017	0,000	1,11	0,151	-	0,151

Benchmarking vlastnických subjektů 2017

Kanalizace - Smíšený model provozování - skupina IV.

(hodnota infrastrukturního majetku 10 000 001 - 100 000 000 Kč)

Vlastník a zároveň provozovatel (IČO)	Pro místo	Hodnota VIM (mil. Kč)	Odpisy (mil. Kč)	Prostředky obnovy VIM (mil. Kč)	Opravy (mil. Kč)	Podíl z kladného kalkulačního zisku na rozvoj a obnovu (mil. Kč)	Záporný kalkulační zisk (mil. Kč)	Celkové generované prostředky na obnovu VIM (mil. Kč)	% _{OBN}	Výše minimálních prostředků na obnovu majetku (mil. Kč)	Pokrytí obnovy VIM (+/-)	Min. chybějící prostředky na obnovu majetku (mil. Kč)
Obec Vitějovice 00250813	Vitějovice	15,000	0,000	0,000	0,017	0,000	0,000	0,017	1,11	0,167	-	0,149
Obec Dobrá Voda 00544175	Dobrá Voda	13,362	0,071	0,000	0,000	0,000	-0,096	0,000	1,11	0,148	-	0,148
Obec Mladějov 00271845	Mladějov	13,359	0,030	0,030	0,012	0,000	-0,113	0,000	1,11	0,148	-	0,148
Obec Osičky 00653390	Osičky	11,892	0,000	0,000	0,020	0,000	-0,104	0,000	1,25	0,148	-	0,148
Obec Krhov 00377988	Krhov	14,413	0,000	0,031	0,000	0,000	0,000	0,031	1,24	0,179	-	0,148
Obec Nové Sady 00842168	Nové Sady	13,297	0,000	0,000	0,000	0,000	-0,005	0,000	1,11	0,148	-	0,148
Obec Planá 00581852	kanalizace	12,967	0,000	0,005	0,000	0,000	-0,001	0,004	1,16	0,150	-	0,146
Obec Nový Ples 00272892	Nový Ples	13,112	0,104	0,000	0,030	0,000	-0,190	0,000	1,11	0,146	-	0,146
Obec Kelčany 00544698	Kelčany	13,106	0,000	0,000	0,000	0,000	0,000	0,000	1,11	0,146	-	0,146
Obec Lesonice 00289752	Lesonice	29,273	0,145	0,000	0,075	0,000	0,000	0,220	1,25	0,365	-	0,145
Obec Jívka 00277983	Jívka	11,117	0,043	0,000	0,003	0,000	-0,084	0,000	1,30	0,145	-	0,145
Obec Malá Losenice 00545171	Malá Losenice	12,981	0,014	0,000	0,000	0,000	-0,069	0,000	1,11	0,144	-	0,144
Obec Pravice 00636932	Pravice	13,200	0,000	0,000	0,003	0,000	0,000	0,003	1,11	0,147	-	0,144
Obec Lazníky 00301451	Lazníky	28,032	0,283	0,000	0,000	0,000	0,000	0,283	1,52	0,427	-	0,143
Obec Karlovice 46276076	Karlovice	12,886	0,000	0,000	0,000	0,000	-0,036	0,000	1,11	0,143	-	0,143
Obec Raková 00519391	obec Raková	15,098	0,030	0,000	0,000	0,000	-0,005	0,025	1,11	0,168	-	0,142
Obec Dětkovice 00600008	Dětkovice	21,335	0,095	0,000	0,000	0,000	0,000	0,095	1,11	0,237	-	0,142
Obec Kruh 00275859	Kruh	12,742	0,000	0,000	0,000	0,000	-0,085	0,000	1,11	0,142	-	0,142
Obec Jamné 00285960	Jamné	15,102	0,000	0,020	0,034	0,000	-0,018	0,036	1,18	0,178	-	0,141
Obec Omlenice 00246034	Omlenice	13,817	0,017	0,000	0,025	0,000	0,000	0,042	1,33	0,183	-	0,141
Obec Kozlany 00368695	Kozlany	12,673	0,000	0,000	0,000	0,000	-0,004	0,000	1,11	0,141	-	0,141
Obec Pržno 00494216	Obec Pržno	12,672	0,034	0,000	0,000	0,000	-0,118	0,000	1,11	0,141	-	0,141
Obec Žim 00266663	Žim	12,773	0,190	0,000	0,000	0,000	-0,176	0,015	1,22	0,155	-	0,141
Obec Křeč 00248479	Křeč	13,694	0,003	0,000	0,009	0,000	0,000	0,012	1,11	0,152	-	0,140
Obec Radenice 00599719	ČOV a splašková kanalizace Radenice	11,639	0,000	0,000	0,006	0,000	-0,032	0,000	1,20	0,139	-	0,139
Obec Olšany 00368067	Olšany	23,987	0,000	0,124	0,003	0,000	0,000	0,127	1,11	0,267	-	0,139
Obec Hoslovice 00251216	Hoslovice	12,609	0,000	0,000	0,001	0,000	0,000	0,001	1,11	0,140	-	0,139
Obec Záhoří 00667285	obec Záhoří	12,416	0,006	0,000	0,000	0,000	-0,013	0,000	1,11	0,138	-	0,138
Obec Rodinov 00511200	Rodinov	17,664	0,019	0,000	0,039	0,000	0,000	0,058	1,11	0,196	-	0,138
Obec Buzice 47256869	v+k	11,772	0,000	0,002	0,000	0,000	-0,014	0,000	1,17	0,138	-	0,138
Obec Třeštice 42634547	Třeštice	14,650	0,016	0,000	0,009	0,000	0,000	0,025	1,11	0,163	-	0,138
Obec Oslov 00249955	Oslov	14,565	0,040	0,000	0,009	0,000	-0,007	0,043	1,24	0,180	-	0,137
Obec Rosice 00270831	Brčokoly, Bor u Chroustovic	12,259	0,000	0,000	0,000	0,000	-0,009	0,000	1,11	0,136	-	0,136
Obec Moldava v Krušných Horách 00266507	Horní Moldava	12,120	0,092	0,000	0,000	0,000	-0,054	0,038	1,43	0,174	-	0,136
Obec Radkovy 00636517	Radkovy	12,202	0,000	0,000	0,000	0,000	0,000	0,000	1,11	0,136	-	0,136
Obec Vejvanovice 00271136	Vejvanovice	12,189	0,000	0,000	0,000	0,000	-0,026	0,000	1,11	0,135	-	0,135
Obec Heřmanice u Oder 00600750	Kanalizace Heřmanice u Oder	12,095	0,000	0,000	0,471	0,000	-0,502	0,000	1,11	0,134	-	0,134
Obec Velký Luh 00883603	Velký Luh	10,124	0,000	0,000	0,027	0,000	-0,098	0,000	1,33	0,134	-	0,134

Benchmarking vlastnických subjektů 2017

Kanalizace - Smíšený model provozování - skupina IV.

(hodnota infrastrukturního majetku 10 000 001 - 100 000 000 Kč)

Vlastník a zároveň provozovatel (IČO)	Pro místo	Hodnota VIM (mil. Kč)	Odpisy (mil. Kč)	Prostředky obnovy VIM (mil. Kč)	Opravy (mil. Kč)	Podíl z kladného kalkulačního zisku na rozvoj a obnovu (mil. Kč)	Záporný kalkulační zisk (mil. Kč)	Celkové generované prostředky na obnovu VIM (mil. Kč)	% _{OBN}	Výše minimálních prostředků na obnovu majetku (mil. Kč)	Pokrytí obnovy VIM (+/-)	Min. chybějící prostředky na obnovu majetku (mil. Kč)
Obec Hodonice 00512621	stočné Hodonice	10,723	0,089	0,000	0,000	0,000	-0,207	0,000	1,25	0,134	-	0,134
Obec Podůlšany 00580635	Podůlšany	13,117	0,000	0,000	0,004	0,023	0,000	0,027	1,22	0,161	-	0,134
Obec Hoštice 00251232	obec Hoštice	11,424	0,176	0,000	0,046	0,000	-0,215	0,006	1,22	0,139	-	0,133
Obec Bílý Kámen 00373621	Bílý Kámen	13,532	0,086	0,000	0,000	0,000	-0,067	0,019	1,11	0,150	-	0,131
Obec Mysločovice 00284211	Mysločovice	16,782	0,094	0,000	0,000	0,000	-0,039	0,055	1,11	0,186	-	0,131
Obec Rokytnice 00301914	Rokytnice	42,084	0,351	0,000	0,035	0,000	-0,050	0,337	1,11	0,468	-	0,131
Obec Radvanice 00636533	Radvanice	11,764	0,000	0,000	0,000	0,000	-0,035	0,000	1,11	0,131	-	0,131
Obec Volenice 00243515	Volenice	10,276	0,000	0,000	0,000	0,000	-0,032	0,000	1,27	0,131	-	0,131
Obec Velká Skrovnice 00279692	Velká Skrovnice	14,693	0,039	0,000	0,011	0,000	0,000	0,050	1,23	0,181	-	0,131
Obec Mičovice 00583090	Mičovice, Jáma-vodovod, Mičovice kanál	10,700	0,000	0,001	0,000	0,000	-0,004	0,000	1,22	0,130	-	0,130
Obec Bocanovice 00535931	Bocanovice	24,550	0,147	0,000	0,027	0,000	0,000	0,173	1,24	0,303	-	0,130
Obec Honětice 47930276	Honětice	11,702	0,000	0,000	0,000	0,000	-0,027	0,000	1,11	0,130	-	0,130
Obec Střížovice 00287784	Střížovice	11,690	0,035	0,000	0,000	0,000	-0,099	0,000	1,11	0,130	-	0,130
Obec Bordovice 00600687	Bordovice	30,663	0,000	0,179	0,032	0,000	0,000	0,211	1,11	0,341	-	0,130
Obec Spáňov 00572438	Spáňov	11,590	0,000	0,000	0,000	0,000	-0,001	0,000	1,11	0,129	-	0,129
Obec Mouřínov 70810877	Mouřínov	21,462	0,000	0,085	0,024	0,000	0,000	0,110	1,11	0,239	-	0,129
Obec Lipovice 00583065	Konopiště, Lipovice	11,900	0,004	0,000	0,000	0,000	0,000	0,004	1,11	0,132	-	0,129
Obec Komárno 00287326	Komárno	11,529	0,004	0,010	0,000	0,000	-0,029	0,000	1,11	0,128	-	0,128
Obec Zborovice 00287920	Kanalizace Zborovice	85,639	0,670	0,000	0,142	0,067	0,000	0,879	1,18	1,007	-	0,128
Obec Březová 00290858	Březová	14,540	0,089	0,000	0,000	0,000	-0,054	0,035	1,12	0,162	-	0,127
Obec Dunajovice 00512974	Dunajovice	21,000	0,252	0,000	0,000	0,000	-0,016	0,236	1,73	0,363	-	0,127
Obec Předhradí 00654621	Předhradí	17,190	0,000	0,000	0,000	0,101	0,000	0,101	1,33	0,228	-	0,127
Obec Hradčany 00636282	Hradčany	11,355	0,000	0,000	0,565	0,000	-0,708	0,000	1,11	0,126	-	0,126
Obec Bystřice pod Lopeníkem 00290874	Bystřice pod Lopeníkem	16,601	0,062	0,000	0,000	0,000	-0,002	0,060	1,11	0,184	-	0,124
Obec Vlkov 00667269	Vlkov	12,516	0,000	0,000	0,068	0,000	-0,052	0,015	1,11	0,139	-	0,124
Obec Rajnochovice 00287661	Rajnochovice	11,115	0,018	0,000	0,000	0,000	-0,069	0,000	1,11	0,124	-	0,124
Obec Doudleby 00244813	Doudleby	26,308	0,000	0,250	0,000	0,000	-0,045	0,205	1,25	0,328	-	0,123
Obec Hradčovice 00290963	Hradčovice	20,535	0,105	0,000	0,000	0,000	0,000	0,105	1,11	0,228	-	0,123
Obec Hlubočany 00372072	Hlubočany	11,007	0,000	0,000	0,000	0,000	-0,005	0,000	1,11	0,122	-	0,122
Obec Řásná 00286559	Řásná	11,740	0,075	0,010	0,000	0,000	-0,076	0,008	1,11	0,130	-	0,122
Obec Podolí 00636479	Podolí	10,913	0,000	0,000	0,000	0,000	-0,032	0,000	1,11	0,121	-	0,121
Obec Hošťalovice 00270148	Hošťalovice	10,875	0,000	0,000	0,000	0,000	-0,017	0,000	1,11	0,121	-	0,121
Obec Číhošť 00267295	Číhošť	10,343	0,128	0,000	0,000	0,000	-0,120	0,009	1,24	0,129	-	0,120
Obec Branišov 00581666	kanalizace	10,845	0,000	0,003	0,000	0,000	-0,001	0,002	1,11	0,121	-	0,119
Obec Kateřinice 00303917	Kateřinice	58,714	0,328	0,250	0,019	0,000	0,000	0,596	1,22	0,715	-	0,118
Obec Šarovy 00837296	Šarovy	10,651	0,000	0,000	0,000	0,000	-0,022	0,000	1,11	0,118	-	0,118
Obec Lišná 00636355	Lišná	10,649	0,000	0,000	0,000	0,000	-0,005	0,000	1,11	0,118	-	0,118

Benchmarking vlastnických subjektů 2017

Kanalizace - Smíšený model provozování - skupina IV.

(hodnota infrastrukturního majetku 10 000 001 - 100 000 000 Kč)

Vlastník a zároveň provozovatel (IČO)	Pro místo	Hodnota VIM (mil. Kč)	Odpisy (mil. Kč)	Prostředky obnovy VIM (mil. Kč)	Opravy (mil. Kč)	Podíl z kladného kalkulačního zisku na rozvoj a obnovu (mil. Kč)	Záporný kalkulační zisk (mil. Kč)	Celkové generované prostředky na obnovu VIM (mil. Kč)	% _{OBN}	Výše minimálních prostředků na obnovu majetku (mil. Kč)	Pokrytí obnovy VIM (+/-)	Min. chybějící prostředky na obnovu majetku (mil. Kč)
Obec Ludslavice 00287466	Ludslavice	10,534	0,000	0,000	0,000	0,000	-0,131	0,000	1,11	0,117	-	0,117
Obec Zvole 00295817	ZVOLE	10,516	0,000	0,000	0,000	0,000	0,000	0,000	1,11	0,117	-	0,117
Obec Potvorov 47733390	Potvorov	15,612	0,000	0,132	0,000	0,000	-0,037	0,095	1,35	0,211	-	0,117
Město Plasy 00258245	Plasy	19,429	0,099	0,000	0,000	0,000	0,000	0,099	1,11	0,216	-	0,117
Obec Slavkov 00291315	Slavkov	17,200	0,102	0,000	0,058	0,000	-0,086	0,074	1,11	0,191	-	0,117
Obec Zárubice 00599204	Obec Zárubice	10,540	0,020	0,000	0,000	0,000	-0,011	0,009	1,19	0,125	-	0,116
Obec Nezdřev 00574112	Nezdřev	11,800	1,368	0,000	0,000	0,000	-1,331	0,037	1,29	0,153	-	0,116
Obec Bítovany 00485667	Bítovany	10,382	0,000	0,000	0,000	0,000	-0,038	0,000	1,11	0,115	-	0,115
Obec Loučim 00572624	Loučim	12,505	0,024	0,000	0,000	0,000	0,000	0,024	1,11	0,139	-	0,115
Obec Týništko 00274461	obec	10,291	0,000	0,000	0,000	0,000	-0,007	0,000	1,11	0,114	-	0,114
Obec Bystřička 00303739	Bystřička	43,182	0,445	0,035	0,000	0,000	-0,057	0,423	1,24	0,536	-	0,113
Obec Zubčice 00246221	Zubčice	19,012	0,125	0,017	0,020	0,001	0,000	0,162	1,45	0,275	-	0,113
Obec Pařezov 00572276	Pařezov	10,132	0,000	0,000	0,000	0,000	-0,001	0,000	1,11	0,113	-	0,113
Obec Tichov 48471640	Tichov	10,114	0,000	0,000	0,008	0,000	-0,039	0,000	1,11	0,112	-	0,112
Obec Silůvky 00488305	Silůvky	46,613	0,000	0,266	0,267	0,000	0,000	0,532	1,38	0,644	-	0,112
Obec Hvozdec 00362948	Hvozdec	15,262	0,192	0,000	0,000	0,000	-0,118	0,074	1,22	0,186	-	0,111
Obec Slatinky 00288764	Slatinky	31,742	0,212	0,000	0,031	0,000	0,000	0,243	1,11	0,353	-	0,110
Obec Velké Březno 00267139	občané Velké Březno, Valtířov	80,904	0,470	0,038	0,304	0,000	-0,002	0,810	1,13	0,918	-	0,108
Obec Libodřice 00235547	obec Libodřice	12,353	0,063	0,000	0,000	0,000	-0,012	0,051	1,29	0,159	-	0,108
Obec Plavy 00262510	Haratice	11,880	0,078	0,000	0,045	0,000	-0,038	0,085	1,62	0,192	-	0,107
Obec Tehov 00240877	obec Tehov	28,904	0,250	0,000	0,207	0,000	-0,155	0,302	1,41	0,408	-	0,106
Obec Krahulčí 00286168	Kanalizace Krahulčí	18,125	0,000	0,100	0,000	0,000	-0,004	0,096	1,11	0,201	-	0,105
Obec Dražovice 00291722	Dražovice	40,577	0,291	0,000	0,115	0,000	0,000	0,406	1,26	0,509	-	0,103
Obec Svatý Mikuláš 00236225	Lišice - stočné	15,730	0,082	0,000	0,000	0,000	0,000	0,082	1,17	0,184	-	0,103
Obec Město Libavá 04498704	Libavá	28,673	0,234	0,000	0,000	0,000	0,000	0,234	1,17	0,337	-	0,102
Obec Kostelec Nad Vltavou 00249769	Kostelec nad Vltavou	17,269	0,111	0,000	0,000	0,000	0,000	0,111	1,24	0,213	-	0,102
Obec Veselý Žďár 00268445	Veselý Žďár	39,781	0,387	0,000	0,004	0,000	0,000	0,391	1,23	0,491	-	0,099
Obec Dubčany 00576221	Obec Dubčany	11,340	0,000	0,000	0,060	0,000	0,000	0,060	1,40	0,159	-	0,099
Obec Klešice 15054195	Klešice	16,000	0,064	0,000	0,027	0,000	-0,012	0,080	1,11	0,178	-	0,098
Obec Lažiště 00250520	v+k	12,660	0,000	0,050	0,036	0,000	-0,016	0,070	1,33	0,168	-	0,098
Obec Jezernice 70040915	Jezernice	31,258	0,304	0,000	0,000	0,000	0,000	0,305	1,28	0,401	-	0,096
Obec Cep 00476706	Cep	23,131	0,181	0,000	0,000	0,000	0,000	0,181	1,20	0,277	-	0,096
Obec Přestavky 00555215	Obec Přestavky	13,111	0,050	0,000	0,024	0,000	-0,003	0,071	1,27	0,166	-	0,096
Obec Spytihněv 00284491	Spytihněv	22,626	0,229	0,000	0,098	0,000	-0,086	0,241	1,49	0,336	-	0,095
Obec Žernovník 00637289	Žernovník	17,568	0,111	0,000	0,022	0,000	-0,018	0,116	1,19	0,209	-	0,093
Obec Letonice 00291986	Letonice	62,016	0,416	0,000	0,349	0,000	-0,078	0,687	1,26	0,780	-	0,093
Obec Císařov 00636169	Obec Císařov	15,000	0,000	0,071	0,007	0,000	0,000	0,077	1,11	0,167	-	0,089
Obec Hostišová 00568562	Hostišová	19,786	0,122	0,010	0,000	0,000	0,000	0,132	1,11	0,220	-	0,088

Benchmarking vlastnických subjektů 2017

Kanalizace - Smíšený model provozování - skupina IV.

(hodnota infrastrukturního majetku 10 000 001 - 100 000 000 Kč)

Vlastník a zároveň provozovatel (IČO)	Pro místo	Hodnota VIM (mil. Kč)	Odpisy (mil. Kč)	Prostředky obnovy VIM (mil. Kč)	Opravy (mil. Kč)	Podíl z kladného kalkulačního zisku na rozvoj a obnovu (mil. Kč)	Záporný kalkulační zisk (mil. Kč)	Celkové generované prostředky na obnovu VIM (mil. Kč)	% _{OBN}	Výše minimálních prostředků na obnovu majetku (mil. Kč)	Pokrytí obnovy VIM (+/-)	Min. chybějící prostředky na obnovu majetku (mil. Kč)
Město Rychnov nad Kněžnou 00275336	Roveň, Dlouhá Ves	13,516	0,000	0,075	0,000	0,000	-0,012	0,063	1,11	0,150	-	0,087
Elektrárna Dětmorovice a.s. 29452279	Dětmorovice	23,453	0,000	0,000	0,267	0,000	-0,042	0,225	1,32	0,310	-	0,085
Obec Melč 00300420	Kanalizace a ČOV Melč	29,132	0,631	0,000	0,054	0,000	-0,414	0,271	1,22	0,355	-	0,084
Obec Šumavské Hoštice 00250732	Šumavské Hoštice	16,953	0,000	0,000	0,120	0,000	0,000	0,120	1,20	0,203	-	0,083
Obec Milovice U Hořic 00578444	Milovice	15,775	0,013	0,070	0,012	0,000	0,000	0,095	1,11	0,175	-	0,081
Obec Branice 00249564	Branice	13,295	0,041	0,000	0,065	0,000	-0,036	0,069	1,11	0,148	-	0,078
Městys Radomyšl 00251721	Radomyšl	44,000	0,379	0,000	0,073	0,000	0,000	0,453	1,20	0,529	-	0,076
Obec Zvíkovské Podhradí 00511765	Zvíkovské Podhradí	17,232	0,178	0,000	0,037	0,000	0,000	0,215	1,69	0,291	-	0,076
Obec Mírová Pod Kozákovem 00275913	Mírová pod Kozákovem - Chutnovka	14,570	0,115	0,000	0,009	0,000	-0,007	0,117	1,31	0,191	-	0,074
Obec Husinec 00240231	Husinec	18,179	0,180	0,000	0,018	0,000	-0,067	0,131	1,11	0,202	-	0,071
Obec Cejle 00488615	Cejle	13,988	0,152	0,010	0,004	0,000	-0,071	0,094	1,18	0,165	-	0,071
Obec Šlapanov 00268348	Šlapanov	32,460	0,094	0,000	0,396	0,000	0,000	0,490	1,72	0,560	-	0,070
Město Všeruby 00258512	Všeruby	25,734	0,000	0,250	0,075	0,000	-0,036	0,289	1,39	0,357	-	0,068
Obec Blížkov 00599271	Blížkov	12,691	0,249	0,000	0,000	0,000	-0,152	0,097	1,28	0,162	-	0,064
Obec Branky 00303712	Branky	55,480	0,520	0,000	0,187	0,000	-0,099	0,608	1,21	0,670	-	0,062
Obec Pomezí 00277185	Pomezí	70,114	0,706	0,000	0,012	0,000	0,000	0,717	1,11	0,779	-	0,062
Obec Věcov 00295621	Věcov	17,484	0,086	0,000	0,067	0,000	0,000	0,153	1,23	0,214	-	0,061
Obec Paseka 00299316	Paseka	24,219	0,510	0,000	0,000	0,000	-0,221	0,289	1,44	0,348	-	0,059
Obec Březí 00640123	Březí	39,319	0,000	0,433	0,010	0,000	0,000	0,443	1,27	0,499	-	0,056
Obec Hybrálec 00543705	Hybrálec	32,262	0,244	0,060	0,005	0,000	0,000	0,309	1,13	0,365	-	0,056
Obec Strašice 00251828	Strašice	11,919	0,085	0,000	0,000	0,000	0,000	0,085	1,16	0,138	-	0,053
Statutární Město Opava 00300535	Vávrovice	21,110	0,000	0,067	0,756	0,000	-0,611	0,212	1,25	0,263	-	0,051
Obec Vílanec 00543772	Vílanec	15,665	0,211	0,010	0,000	0,000	-0,092	0,129	1,15	0,180	-	0,051
Obec Loučka 00568643	Loučka	23,020	0,000	0,242	0,000	0,000	0,000	0,242	1,26	0,291	-	0,049
Obec Příkazy 00228711	Příkazy	34,265	0,000	0,100	0,313	0,000	-0,080	0,333	1,11	0,381	-	0,048
Obec Sudslava 00279587	Sudslava	13,436	0,249	0,050	0,185	0,000	-0,355	0,128	1,31	0,176	-	0,048
Obec Cehnice 00251038	Cehnice	13,250	0,000	0,100	0,002	0,000	0,000	0,102	1,11	0,147	-	0,045
Obec Bory 00294055	Bory	37,641	0,327	0,109	0,000	0,000	-0,005	0,432	1,27	0,477	-	0,045
Obec Vápenný Podol 00271110	Vápenný Podol	25,331	0,282	0,000	0,001	0,000	0,000	0,283	1,29	0,327	-	0,044
Obec Březí 00283070	Obec Březí	57,734	0,669	0,000	0,056	0,000	0,000	0,725	1,33	0,767	-	0,042
Obec Křečhoř 00235521	obec Křečhoř	22,857	0,278	0,054	0,236	0,000	-0,317	0,251	1,26	0,288	-	0,036
Obec Těškov 00259136	obec Těškov	25,877	0,058	0,191	0,003	0,000	0,000	0,252	1,11	0,288	-	0,035
Obec Práče 00293385	Práče	13,240	0,258	0,000	0,030	0,000	-0,169	0,119	1,11	0,147	-	0,028
Obec Cítov 00236764	Cítov stočné, Daminěves vodné	38,749	0,937	0,000	0,388	0,000	-0,864	0,462	1,26	0,490	-	0,028
Obec Ždírec 00287008	Ždírec	17,181	0,176	0,179	0,060	0,000	-0,175	0,239	1,54	0,265	-	0,026
Obec Podolí I 00250007	podolí I	20,640	0,098	0,000	0,212	0,000	-0,023	0,287	1,51	0,312	-	0,025
Obec Mackovice 00636851	Mackovice	12,785	0,210	0,000	0,020	0,000	-0,093	0,137	1,24	0,159	-	0,022
Obec Nedakonice 00291153	Nedakonice	16,900	0,250	0,145	0,189	0,000	-0,281	0,303	1,92	0,324	-	0,021

Benchmarking vlastnických subjektů 2017

Kanalizace - Smíšený model provozování - skupina IV.

(hodnota infrastrukturního majetku 10 000 001 - 100 000 000 Kč)

Vlastník a zároveň provozovatel (IČO)	Pro místo	Hodnota VIM (mil. Kč)	Odpisy (mil. Kč)	Prostředky obnovy VIM (mil. Kč)	Opravy (mil. Kč)	Podíl z kladného kalkulačního zisku na rozvoj a obnovu (mil. Kč)	Záporný kalkulační zisk (mil. Kč)	Celkové generované prostředky na obnovu VIM (mil. Kč)	% _{OBN}	Výše minimálních prostředků na obnovu majetku (mil. Kč)	Pokrytí obnovy VIM (+/-)	Min. chybějící prostředky na obnovu majetku (mil. Kč)
Fatra, a.s. 27465021	SOUČET Areál Chropyně - voda odpadní - změna od 01.03.2017 + Areál Chropyně - voda odpadní jen do 28.02.2017	39,085	0,356	0,000	0,058	0,000	0,000	0,414	1,11	0,434	-	0,020
Obec Horka I 00640344	obec Horka	56,326	0,645	0,000	0,000	0,000	-0,001	0,643	1,17	0,661	-	0,018
Obec Dolní Krupá 00267368	Dolní Krupá	11,261	0,031	0,050	0,034	0,000	0,000	0,115	1,11	0,125	-	0,010
Obec Šanov 00244481	Obec Šanov	39,661	0,677	0,000	0,015	0,000	-0,162	0,531	1,36	0,539	-	0,009
Město Štítý 00303453	Štítý, Heroltice	69,144	0,803	0,000	0,193	0,000	-0,075	0,921	1,34	0,924	-	0,003
Obec Osíčko 00287563	Osíčko	30,371	0,350	0,000	0,000	0,000	-0,002	0,348	1,15	0,350	-	0,002
Obec Starý Kolín 00235741	Starý Kolín - stočné	96,835	3,971	0,000	0,308	0,000	0,000	4,278	1,23	1,189	+	0,000
Obec Hošťálková 00303798	Hošťálková	86,191	4,167	0,100	0,011	0,000	-0,082	4,196	1,24	1,071	+	0,000
Městys Okříšky 00290050	Okříšky	84,572	2,058	0,000	0,035	0,000	-0,656	1,437	1,39	1,174	+	0,000
Obec Pasohlávky 00283461	Obec Pasohlávky	84,386	1,543	1,000	0,163	0,000	0,000	2,706	1,62	1,363	+	0,000
Městys Česká Bělá 00267279	Česká Bělá, Cibotín	84,144	1,626	0,000	0,007	0,000	0,000	1,634	1,11	0,935	+	0,000
Obec Pňovice 00635731	Pňovice - ČOV. nová kanalizace	78,000	1,606	0,000	0,091	0,000	-0,248	1,448	1,55	1,212	+	0,000
Město Vidnava 00303585	Vidnava	76,634	1,398	0,000	0,146	0,000	-0,324	1,221	1,20	0,918	+	0,000
Vodotechnické služby s.r.o. 26048477	Počátky	76,200	2,379	1,500	0,081	0,333	0,000	4,293	1,50	1,143	+	0,000
Obec Vranovice 00283720	Obec Vranovice	75,166	1,925	0,000	0,119	0,000	-0,865	1,179	1,31	0,988	+	0,000
Svazek obcí Těšetice a Ústín 71012427	Těšetice	73,832	3,065	0,000	0,115	0,500	0,000	3,681	1,28	0,946	+	0,000
Obec Čeperka 00273449	Čeperka	73,473	1,636	0,043	0,055	0,000	-0,325	1,409	1,23	0,904	+	0,000
Obec Bohuslavice 00299839	Bohuslavice	70,867	0,404	1,225	0,138	0,000	0,000	1,767	1,11	0,787	+	0,000
Obec Mikulčice 00285102	Mikulčice	67,700	1,100	0,000	0,100	0,125	0,000	1,325	1,92	1,303	+	0,000
Město Velvary 00235105	Velvary	66,744	0,728	0,408	0,300	0,000	0,000	1,437	1,33	0,891	+	0,000
Dobrovolný svazek obcí pro výstavbu společné ČOV a kanalizací v obcích Pavlov a Milovice 70963053	Pavlov a Milovice	66,160	0,000	1,249	0,082	0,000	-0,490	0,841	1,26	0,836	+	0,000
Obec Lelekovice 00281999	Lelekovice	63,969	1,214	0,000	0,000	0,000	-0,008	1,205	1,29	0,822	+	0,000
Obec Chuchelná 00300161	Chuchelná	63,480	0,300	0,000	3,044	0,000	0,000	3,344	1,18	0,748	+	0,000
Svazek obcí Bystrovany a Bukovany 70937648	Bystrovany	61,597	0,000	0,505	0,369	0,000	0,000	0,873	1,29	0,793	+	0,000
Obec Čimelice 00249599	obec Čimelice	56,905	1,205	0,000	0,128	0,000	-0,241	1,092	1,24	0,708	+	0,000
Obec Dolní Loučky 00294241	Dolní Loučky	55,111	1,635	0,000	1,292	0,000	0,000	2,927	1,36	0,748	+	0,000
Obec Radějov 00285234	Radějov	53,404	0,778	0,000	0,044	0,000	-0,004	0,818	1,23	0,655	+	0,000
Obec Horní Dubenky 00285889	Horní Dubenky	52,460	1,116	0,000	0,001	0,000	0,000	1,118	1,26	0,663	+	0,000
Obec Skrbeň 00635693	Skrbeň	52,243	0,646	0,000	0,000	0,000	0,000	0,646	1,11	0,580	+	0,000
Obec Struhařov 00240800	Struhařov	51,132	0,000	0,200	0,597	0,000	-0,074	0,723	1,26	0,644	+	0,000
Obec Habrovany 00291757	Habrovany	44,100	0,122	0,583	0,016	0,000	0,000	0,720	1,25	0,553	+	0,000
Městys Žehušice 00236683	Žehušice	43,342	1,093	0,000	0,066	0,000	-0,045	1,114	1,28	0,553	+	0,000
Obec Bochoř 00301051	obec Bochoř	42,385	0,600	0,000	0,014	0,000	0,000	0,614	1,26	0,536	+	0,000

Benchmarking vlastnických subjektů 2017

Kanalizace - Smíšený model provozování - skupina IV.

(hodnota infrastrukturního majetku 10 000 001 - 100 000 000 Kč)

Vlastník a zároveň provozovatel (IČO)	Pro místo	Hodnota VIM (mil. Kč)	Odpisy (mil. Kč)	Prostředky obnovy VIM (mil. Kč)	Opravy (mil. Kč)	Podíl z kladného kalkulačního zisku na rozvoj a obnovu (mil. Kč)	Záporný kalkulační zisk (mil. Kč)	Celkové generované prostředky na obnovu VIM (mil. Kč)	% _{OBN}	Výše minimálních prostředků na obnovu majetku (mil. Kč)	Pokrytí obnovy VIM (+/-)	Min. chybějící prostředky na obnovu majetku (mil. Kč)
Rybníky a Dobelice - ČOV a tlaková kanalizace 70962880	Rybníky	41,791	0,552	0,000	0,169	0,000	-0,103	0,618	1,25	0,522	+	0,000
Městys Havlíčkova Borová 00267431	Havlíčková Borová	41,450	0,000	0,000	0,107	0,438	0,000	0,545	1,11	0,461	+	0,000
Obec Lutopecny 00287474	Lutopecny	41,103	0,639	0,000	0,030	0,000	0,000	0,668	1,27	0,522	+	0,000
Obec Drslavice 00360597	Drslavice	39,877	0,467	0,000	0,000	0,000	0,000	0,467	1,11	0,443	+	0,000
Obec Radostice 00487520	Radostice	39,546	0,051	0,465	0,043	0,000	0,000	0,559	1,31	0,518	+	0,000
Obec Velhartice 00256242	Velhartice	38,255	0,163	0,451	0,005	0,000	0,000	0,619	1,22	0,468	+	0,000
Obec Jindřichov 00301345	Jindřichov	37,863	0,697	0,000	0,000	0,000	-0,009	0,687	1,20	0,453	+	0,000
Obec Ludgeřovice 00300390	Ludgeřovice - jednotná kanalizace	37,661	0,152	0,000	1,017	0,000	-0,714	0,455	1,11	0,418	+	0,000
Obec Citov 00301116	citov	36,481	0,852	0,012	0,006	0,000	-0,305	0,565	1,35	0,493	+	0,000
Obec Němčice 00665169	Němčice	35,712	0,879	0,000	0,004	0,000	-0,081	0,802	1,18	0,423	+	0,000
Obec Nepřevázka 00238333	Obec Nepřevázka	32,182	0,000	0,400	0,271	0,000	-0,002	0,670	1,35	0,434	+	0,000
Město Jablonec nad Jizerou 00275778	Jablonec nad Jizerou	30,395	2,098	0,000	0,364	0,000	-1,898	0,563	1,37	0,415	+	0,000
Zásobování teplem Vsetín a.s. 45192588	Jasenice	29,281	0,148	0,000	0,354	0,000	0,000	0,502	1,11	0,325	+	0,000
Město Bojkovice 00290807	Bojkovice	28,846	0,000	0,677	0,015	0,000	-0,116	0,576	1,11	0,321	+	0,000
Obec Vojkovice 00237299	obec Vojkovice	28,608	0,424	0,000	0,000	0,000	0,000	0,424	1,28	0,365	+	0,000
Obec Svatý Mikuláš 00236225	Svatý Mikuláš - stočné	28,270	0,869	0,000	0,000	0,000	0,000	0,869	1,47	0,416	+	0,000
Obec Radim 00235661	Radim	26,856	0,763	0,000	0,893	0,000	-0,037	1,619	1,11	0,298	+	0,000
Obec Štarnov 00635685	Štarnov	26,585	0,000	0,541	0,034	0,000	-0,144	0,431	1,20	0,320	+	0,000
Obec Dolany 00273490	Dolany	26,291	0,665	0,000	0,160	0,000	-0,370	0,455	1,26	0,332	+	0,000
Obec Hodice 00285862	Obecní vodovod obce Hodice	26,000	1,012	0,000	0,085	0,000	0,000	1,096	1,49	0,389	+	0,000
Město Bohumín 00297569	Bohumín	25,610	0,118	1,827	0,037	0,000	-0,550	1,432	1,11	0,285	+	0,000
Obec Slavkov 00300667	Slavkov	25,028	0,311	0,394	0,246	0,000	-0,440	0,512	1,11	0,278	+	0,000
Městys Kněževés 00243868	etapa I 2017	24,813	0,540	0,000	0,000	0,000	-0,014	0,525	1,54	0,383	+	0,000
Obec Roudné 00245372	kanalizace	24,488	0,358	0,240	0,005	0,000	0,000	0,603	1,11	0,272	+	0,000
Obec Hluboš 00242225	Hluboš	24,355	0,000	0,579	0,086	0,000	-0,239	0,426	1,33	0,323	+	0,000
Městys Suchdol nad Odrou 00298450	kanalizace Suchdol	23,417	2,325	0,000	0,356	0,000	-2,034	0,647	1,39	0,326	+	0,000
Městys Vraný 00235121	Městys Vraný	22,971	0,300	0,000	0,025	0,000	0,000	0,325	1,38	0,316	+	0,000
Obec Majetín 00299197	Majetín	22,001	0,345	0,110	0,057	0,000	-0,118	0,395	1,43	0,314	+	0,000
Obec Tověř 00635626	obec Tověř	20,841	0,380	0,100	0,252	0,000	-0,019	0,713	1,11	0,232	+	0,000
Obec Vrchoslavice 00288942	Vrchoslavice	20,800	0,270	0,000	1,208	0,000	-0,224	1,254	1,11	0,231	+	0,000
Obec Ludvíkovice 00831964	Ludvíkovice	20,784	0,407	0,331	0,008	0,000	-0,439	0,308	1,14	0,237	+	0,000
ENERGOAQUA, a.s. 15503461	Prumyslový areál	20,606	0,155	0,000	0,123	0,000	0,000	0,278	1,11	0,229	+	0,000
Obec Verměřovice 00279706	Verměřovice	20,521	0,247	0,194	0,037	0,000	-0,229	0,250	1,11	0,228	+	0,000
Obec Mladkov 00279234	Mladkov	19,830	0,306	0,000	0,000	0,000	-0,019	0,287	1,35	0,267	+	0,000
Městys Strážný 00250694	Strážný v+k	19,064	0,000	0,200	0,150	0,000	-0,024	0,326	1,42	0,271	+	0,000
Obec Všestudy 00237311	Všestudy	18,033	0,573	0,037	0,000	0,000	-0,403	0,207	1,11	0,200	+	0,000
Obec Sopřeč 00274267	Sopřeč	17,706	0,390	0,000	0,011	0,000	0,000	0,401	1,60	0,283	+	0,000

Benchmarking vlastnických subjektů 2017**Kanalizace - Smíšený model provozování - skupina IV.***(hodnota infrastrukturního majetku 10 000 001 - 100 000 000 Kč)*

Vlastník a zároveň provozovatel (IČO)	Pro místo	Hodnota VIM (mil. Kč)	Odpisy (mil. Kč)	Prostředky obnovy VIM (mil. Kč)	Opravy (mil. Kč)	Podíl z kladného kalkulačního zisku na rozvoj a obnovu (mil. Kč)	Záporný kalkulační zisk (mil. Kč)	Celkové generované prostředky na obnovu VIM (mil. Kč)	% _{OBN}	Výše minimálních prostředků na obnovu majetku (mil. Kč)	Pokrytí obnovy VIM (+/-)	Min. chybějící prostředky na obnovu majetku (mil. Kč)
Obec Prštice 00282405	Prštice	16,954	0,331	0,000	0,000	0,000	0,000	0,331	1,11	0,188	+	0,000
ČEPRO, a.s. 60193531	Cerekev nad Bystřicí	15,372	1,055	0,210	0,029	0,000	0,000	1,294	2,02	0,310	+	0,000
Obec Horní Lomná 00535974	Horní Lomná	15,042	0,308	0,000	0,000	0,000	0,000	0,308	1,76	0,265	+	0,000
Obec Barchov 00273317	Barchov	14,914	0,202	0,000	0,050	0,000	0,000	0,252	1,19	0,178	+	0,000
Město Slavičín 00284459	Divnice	14,890	0,000	0,255	0,000	0,000	0,000	0,255	1,11	0,165	+	0,000
Obec Chotusice 00236128	Chotusice	14,802	1,610	2,720	0,015	0,000	0,000	4,345	1,11	0,164	+	0,000
Obec Nechvalín 00488445	Nechvalín	14,000	0,000	0,000	0,163	0,000	0,000	0,163	1,11	0,156	+	0,000
Obec Urbanice 00528986	obec Urbanice	13,800	0,195	0,000	0,074	0,000	0,000	0,269	1,25	0,172	+	0,000
Obec Hlušovice 00635677	Hlušovice	13,628	0,211	0,230	0,414	0,000	-0,017	0,838	1,11	0,151	+	0,000
Obec Stožice 48222623	Stožice	13,502	0,152	0,000	0,192	0,000	-0,026	0,318	1,31	0,177	+	0,000
Obec Sádek 00243264	Sádek	13,419	0,000	0,500	0,012	0,000	0,000	0,512	1,27	0,170	+	0,000
Obec Horní Podluží 00524221	Horní Podluží	12,320	0,966	0,695	0,070	0,000	0,000	1,730	1,38	0,170	+	0,000
Synthesia, a.s. 60108916	voda odpadní nechemické	11,440	0,038	0,000	0,110	0,148	0,000	0,296	1,11	0,127	+	0,000
Continental Barum s.r.o. 45788235	Continental Barum s.r.o.	11,275	0,379	0,000	0,146	0,000	0,000	0,525	1,11	0,125	+	0,000
Obec Kladruby nad Labem 00273767	Kladruby nad Labem	11,192	0,203	6,424	0,166	0,000	0,000	6,792	1,54	0,172	+	0,000
Obec Moravec 00248673	Moravec	11,176	0,367	0,000	0,009	0,000	0,000	0,376	1,45	0,162	+	0,000
"Lužnice" 71204148	Dvory nad Lužnicí	10,464	0,133	0,000	0,000	0,000	0,000	0,133	1,11	0,116	+	0,000

Vysvětlivky:

+ pokrývá obnovu VIM

- nepokrývá obnovu VIM

Pozn.: Při stanovení teoretické minimální výše prostředků na obnovu se nebere do úvahy plátcovství DPH vlastníka infrastrukturního majetku.

Benchmarking vlastnických subjektů 2017

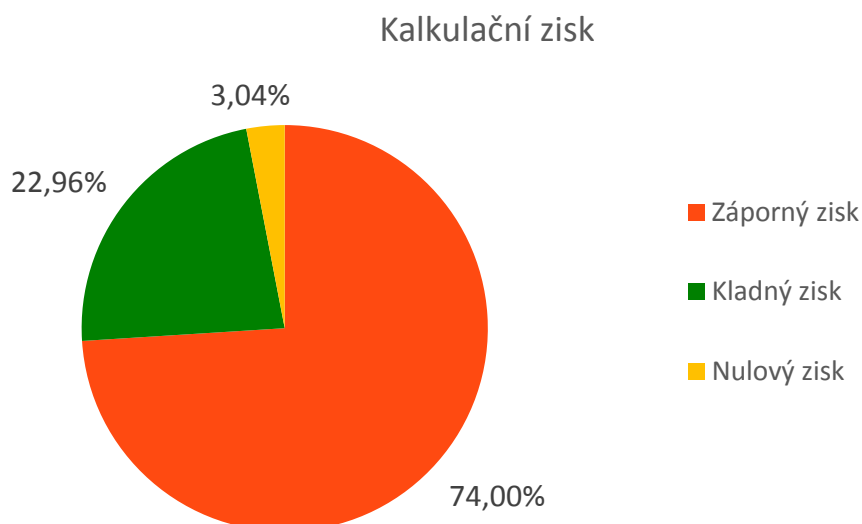
Kanalizace - Smíšený model provozování - skupina IV.

(hodnota infrastrukturního majetku 10 000 001 - 100 000 000 Kč)

Průměrná cena pro stočné u Porovnání s dosaženou minimální výší prostředků obnovy činí 49,45 Kč/m³. U Porovnání, která negenerují dostatečné množství prostředků na obnovu, vychází průměrná cena 18,79 Kč/m³. Teoretická cena pro stočné při pokrytí prostředků obnovy a nulovém zisku u těchto Porovnání činí 54,74 Kč/m³. Rozdíl mezi těmito cenami (tj. 35,95 Kč) ukazuje, o kolik se musí zvýšit průměrná cena, aby byly pokryty náklady a minimální výše prostředků obnovy VIM při nulovém kalkulačním zisku. Zajímavým ukazatelem u těchto Porovnání jsou chybějící prostředky obnovy na m³. V této skupině se pohybují v rozmezí 0,03 - 2 900,82 Kč. Zvýšení ceny pro stočné ve výši několika Kč by nemělo být pro konečné odběratele významnou zátěží a nezbývá než jej doporučit. U zvýšení v řádech desítek Kč je pak nutné zvažovat sociální únosnost výsledné ceny. Nejvyšší chybějící částka na m³ byla spočtena pro Porovnání vlastníka Obec Píšť. Tato vysoká částka (2 900,82 Kč/m³) je způsobena řádovou chybou nízkým množstvím odpadní vody, které činí 67 m³ (pravděpodobně řádová chyba). U ostatních Porovnání, u kterých bylo zvýšení ceny pro stočné spočteno na 200 Kč/m³ a více, bylo také vykázáno nízké množství fakturované vody - průměrně činilo 2 tis. m³ při průměrném množství fakturované vody ve skupině ve výši 20 tis. m³.

Podíl kladného kalkulačního zisku vyhrazený na obnovu a rozvoj VIM činí za skupinu 3,44 mil. Kč (vyloučena jsou chybná data, kde subjekt vykazuje záporný podíl kalkulačního zisku na rozvoj a obnovu, kladný podíl z celkového záporného kalkulačního zisku, či vykazuje ze zisku na obnovu částku vyšší než celkový kalkulační zisk. V takových případech je uvažována část ze zisku na obnovu pouze do výše kalkulačního zisku).

Celkem tato skupina provozovala VIM se ztrátou -139,71 mil Kč. Ztráta byla vykázána celkem na 609 Porovnáních, na 25 Porovnáních byl vykázán nulový kalkulační zisk a na 189 Porovnáních byl vykázán kladný kalkulační zisk. Podíly Porovnání podle výše kalkulačního zisku přehledně zobrazuje níže uvedený graf.



Následující tabulka uvádí Porovnání, na kterých byl vykázán záporný kalkulační zisk. Nastavená cena tak při realizovaném objemu nepokrývá veškeré ekonomicky oprávněné náklady a dochází k dotování regulované činnosti vlastníkem VIM.

Vlastník a zároveň provozovatel (IČO)	Pro místo	Záporný kalkulační zisk (mil. Kč)
Obec Jalubí 00290980	Jalubí	-2,700

Vlastník a zároveň provozovatel (IČO)	Pro místo	Záporný kalkulační zisk (mil. Kč)
Obec Ledce 00275034	Ledce	-2,625
Obec Střeň 47997265	obec Střeň odpadní voda	-2,376
Obec Hvozdná 00283991	Hvozdná	-2,144
Městys Suchdol nad Odrou 00298450	kanalizace Suchdol	-2,034
Město Jablonec nad Jizerou 00275778	Jablonec nad Jizerou	-1,898
Obec Petrovice U Karviné 00297585	Petrovice - Dolní Marklovice	-1,756
Obec Chlebičov 00533947	Chlebičov	-1,710
Obec Kozlovice 00296821	Kozlovice	-1,707
Obec Lhota 00568635	Lhota	-1,651
Obec Kunín 00600733	Kanalizace a obě ČOV Kunín	-1,644
Městys Slavětín 00265497	Slavětín	-1,632
Obec Otice 00300543	Otice	-1,511
Městys Litultovice 00300381	Litultovice	-1,429
Obec Vítkovice 00276260	Vítkovice	-1,421
Obec Písek 00535982	Písek	-1,395
Obec Otaslavice 00288586	Otaslavice	-1,354
Obec Doloplazy 00534927	Doloplazy	-1,339
Obec Nezdřev 00574112	Nezdřev	-1,331
Město Krásno 00573167	Krásno	-1,324
Obec Těchlovice 64679446	Těchlovice	-1,304
Obec Ohnič 00266540	Ohnič	-1,295
Obec Hnátnice 00278874	Hnátnice	-1,288
Obec Stará Červená Voda 00303356	kanalizace	-1,231
Obec Jistebník 00298018	Kanalizace Jistebník	-1,222
Obec Tisová 00279641	Tisová	-1,198
Obec Měnín 00282090	Obec Měnín	-1,173
Obec Tršice 00299588	Tršice	-1,144
Obec Úvalno 00296422	Úvalno	-1,078
Obec Palkovice 00297054	Palkovice	-1,050
Městys Bojanov 00269867	Bojanov	-1,042
Obec Kokory 00301388	Kokory	-1,035
Obec Sázava 00374466	Sázava	-1,009
Obec Vepřová 00374440	Vodovod Vepřová - spádová pitná voda a kanalizace	-1,008
Obec Uherčice 00293709	Uherčice	-0,990
Obec Lesná 00259969	Lesná	-0,980
Obec Jeseník nad Odrou 00297976	Vodovod Blahutovice, kanalizace Jeseník n/O	-0,979
Obec Sudkov 00303411	Sudkov	-0,973
Obec Dolní Lutyně 00297461	Dolní Lutyně - stoková síť	-0,956
Obec Batňovice 00277657	vodovod Batňovice	-0,946
Obec Veverské Knínice 00378640	Veverské Knínice	-0,941
DSO Věstonice - likvidace odpadních vod 70960691	Dolní a Horní Věstonice	-0,926
MESIT reality, s.r.o. 60714042	Uherské Hradiště	-0,918
Městys Dolní Cerekev 00285765	Dolní Cerekev - Spělov	-0,886
MILETA a.s. 45534403	Černý Důl	-0,869
Obec Vranovice 00283720	Obec Vranovice	-0,865
Město Švihov 00256153	Švihov	-0,864
Obec Cítov 00236764	Cítov stočné, Daminěves vodné	-0,864
Obec Poniklá 00276006	Poniklá	-0,861
Obec Košíky 00542377	Košíky	-0,857
Obec Obyčtov 00546739	Obyčtov	-0,848
Obec Kladruby 00266388	Kladruby	-0,834
Obec Karlovice 00296112	Karlovice	-0,831
Obec Traplice 00291439	Traplice	-0,801
Obec Lužec nad Cidlinou 00653403	Lužec nad Cidlinou	-0,787
Obec Přištpo 48527467	Příštpo	-0,775
Obec Rovensko 00303305	Rovensko	-0,760
Obec Solenice 00243311	Solenice	-0,755
Obec Kněžice 00289591	Kněžice	-0,753
Obec Jiřetín Pod Jedlovou 00261416	Jiřetín pod Jedlovou	-0,751
Obec Bohuslavice U Zlína 00283789	Bohuslavice	-0,750
Městys Choltice 00273643	Choltice	-0,746
Obec Kudlovice 00291072	Kudlovice	-0,745
Městys Sněžné 00295451	Sněžné	-0,722
Městys Velké Němčice 00283690	Městys Velké Němčice	-0,722
Obec Bystročice 00298735	Bystročice	-0,716
Obec Ludgeřovice 00300390	Ludgeřovice - jednotná kanaizace	-0,714

Benchmarking vlastnických subjektů 2017

Kanalizace - Smíšený model provozování - skupina IV.

(hodnota infrastrukturního majetku 10 000 001 - 100 000 000 Kč)

Vlastník a zároveň provozovatel (IČO)	Pro místo	Záporný kalkulační zisk (mil. Kč)
Město Jistebnice 00252425	Jistebnice - Makov.Vlásenice. Božejovice, Padařov	-0,708
Obec Hradčany 00636282	Hradčany	-0,708
Obec Hořepník 00248215	Hořepník,Březina	-0,704
Obec Hlušice 00268763	Hlušice - ČOV	-0,701
Obec Šakvice 00283614	Obec Šakvice	-0,698
Obec Kozlov 00839591	Kozlov	-0,693
Obec Měrovice nad Hanou 00636380	Měrovice	-0,683
Městys Želetava 00290751	Městys Želetava	-0,678
Obec Březina 00280020	Březina	-0,670
Město Vlachovo Březí 00250821	v+k	-0,667
Obec Březová 00299880	Vodovod, kanalizace, ČOV Březová	-0,660
Městys Okříšky 00290050	Okříšky	-0,656
Městys Spálov 00298387	Kanalizace a ČOV Spálov	-0,637
Obec Paršovice 00636461	Paršovice	-0,636
Město Mnichovo Hradiště 00238309	Veselá	-0,628
Obec Měník 00269131	Bydžovská Lhotka	-0,614
Obec Uhlířov 00635421	Kanalizace a ČOV Uhlířov	-0,612
Statutární Město Opava 00300535	Vávrovice	-0,611
Město Kravaře 00300292	Kravaře	-0,592
Obec Mikulůvka 00304107	Mikulůvka	-0,591
Obec Malšovice 00261548	Malšovice	-0,587
Obec Kostomlaty nad Labem 00239283	Kanalizace Kostomlaty	-0,578
Obec Humburky 00268852	Humburky	-0,574
Svazek obcí Drahanosko a okolí 75055694	SOUČET Drahaný 1-6/2017 + Drahaný 7-12/2017	-0,558
Obec Žeranovice 00287971	Žeranovice	-0,558
Obec Kosičky 00268941	Kosičky	-0,554
Město Bohumín 00297569	Bohumín	-0,550
Obec Černovice 00261831	Černovice	-0,545
Obec Březnice 48471828	Březnice	-0,544
Obec Velké Albrechtice 00600679	Kanalizace Velké Albrechtice	-0,543
Obec Křínice 00653608	stočné Křínice	-0,522
Obec Valy 00274526	Valy	-0,518
Obec Nová Dědina 00287555	Kanalizace Nová Dědina	-0,513
Obec Chotěvice 00277924	Chotěvice	-0,506
Obec Prasek 00269344	Prasek	-0,504
Obec Nepolisy 00269212	Nepolisy	-0,504
Obec Heřmanice U Oder 00600750	Kanalizace Heřmanice u Oder	-0,502
Obec Sedlec 00283576	Obec Sedlec u Mikulova	-0,499
Obec Sloupnice 00038130	Sloupnice	-0,496
Dobrovolný svazek obcí pro výstavbu společné ČOV a kanalizací v obcích Pavlov a Milovice 70963053	Pavlov a Milovice	-0,490
Obec Oldřišov 00300527	Oldřišov	-0,479
Obec Kostelany Nad Moravou 00291048	Kostelany nad Moravou	-0,468
Obec Malečov 00266884	Malečov	-0,465
Obec Dřevěnice 00578321	Dřevěnice	-0,458
Obec Troubky-Zdislavice 00287822	Troubky-zdislavice	-0,456
Obec Staré Město 00277380	Staré Město	-0,451
Obec Radiměř 00277258	Radiměř	-0,440
Obec Slavkov 00300667	Slavkov	-0,440
Obec Ludvíkovice 00831964	Ludvíkovice	-0,439
Obec Starý Hrozenkov 00291331	Starý Hrozenkov	-0,434
Obec Oplocany 00636444	Oplocany	-0,421
Město Valašské Klobouky 00284611	Lipina, Smolina, Mirošov	-0,416
Obec Melč 00300420	Kanalizace a ČOV Melč	-0,414
Obec Hnanice 00600351	Hnanice	-0,410
Obec Vyskytná Nad Jihlavou 00286893	Vyskytná nad Jihlavou	-0,409
Obec Všestudy 00237311	Všestudy	-0,403
Obec Ptice 00234842	Obec Ptice	-0,402
Obec Holovousy 00271551	Holovousy	-0,393
Obec Rynholec 00244341	Obec Rynholec	-0,391
Obec Jezbořice 00273732	Jezbořice	-0,389
Obec Měník 00269131	Měník	-0,388
Obec Třebětice 00544540	Třebětice	-0,387
Obec Stěžery 00269611	Stěžery	-0,387
Obec Sedlice 00249041	Sedlice	-0,382
Obec Rataje 00287679	Rataje + Popovice + Sobělice	-0,381

Benchmarking vlastnických subjektů 2017

Kanalizace - Smíšený model provozování - skupina IV.

(hodnota infrastrukturního majetku 10 000 001 - 100 000 000 Kč)

<i>Vlastník a zároveň provozovatel (IČO)</i>	<i>Pro místo</i>	<i>Záporný kalkulační zisk (mil. Kč)</i>
Obec Bílov 48430749	Kanalizace a ČOV Bílov	-0,373
Obec Dolany 00273490	Dolany	-0,370
Městys Zlonice 00235172	Zlonice, Lisovice, Vyšíněk	-0,367
PRECHEZA a.s. 26872307	Precheza a.s.	-0,366
Obec Šumice 00637602	Šumice	-0,362
Obec Vřeskovice 00573400	Vřeskovice	-0,360
Obec Sudslava 00279587	Sudslava	-0,355
Obec Bravantice 68921063	Kanalizace a ČOV Bravantice	-0,355
Obec Osice 00653381	Osice	-0,353
Obec Bukovka 00273422	Bukovka	-0,352
Obec Osek 00251631	Osek	-0,350
Obec Zaječí 00283746	Obec Zaječí	-0,349
Obec Velký Beranov 00286834	Velký Beranov	-0,349
Obec Zachrašťany 00653438	Zachrašťany	-0,345
Obec Zderaz 15054225	Zderaz	-0,341
Obec Malenice 00251461	obec Malenice	-0,341
Obec Hajany 00637688	Hajany	-0,338
Obec Růžďka 00304280	Růžďka	-0,338
Obec Butoves 00578282	Butoves	-0,330
Obec Kosice 00268933	Kosice	-0,328
Obec Jeřice 00271624	Jeřice	-0,328
Obec Lužany 00271799	Lužany	-0,327
Obec Čeperka 00273449	Čeperka	-0,325
Obec Loukov 00287440	Loukov	-0,325
Město Vidnava 00303585	Vidnava	-0,324
Město Spálené Poříčí 00257249	Spálené Poříčí	-0,323
Obec Skaštice 00488909	Skaštice	-0,321
Obec Křečhoř 00235521	obec Křečhoř	-0,317
Obec Trstěnice 00293679	Trstěnice	-0,311
Obec Stříbřec 00247529	Stříbřec a Libořezy, kanalizace	-0,308
Obec Niva 00288519	Niva	-0,308
Obec Lochenice 00269069	Lochenice	-0,308
Obec Skalka 00288748	Skalka	-0,306
Obec Citov 00301116	citov	-0,305
Obec Hradec Nad Svitavou 00579530	Hradec nad Svitavou	-0,300
Obec Červený Újezd 00234265	Obec Červený Újezd	-0,298
Obec Lodín 00269051	Lodín	-0,298
Obec Rozstání 00288721	Rozstání	-0,292
Obec Zlatá Koruna 00246212	Zlatá Koruna	-0,292
Obec Černotín 00301141	Černotín, Hluzov	-0,282
Obec Nedakonice 00291153	Nedakonice	-0,281
Obec Vlachovice 00284670	Vlachovice - Vrbětice	-0,278
Obec Hostašovice 00600725	vodovod a kanalizace Hostašovice	-0,276
Obec Stračov 00269638	Stračov	-0,275
Obec Bělov 00287032	Kanalizace Bělov	-0,273
Obec Dolní Olešnice 00580171	Dolní Olešnice	-0,267
Obec Jakubčovice nad Odrou 60798483	Kanalizace Jakubčovice nad Odrou	-0,267
Obec Kolečovice 00243884	Kolečovice	-0,267
Obec Ratměřice 00473481	Ratměřice	-0,265
Obec Náklo 00299251	Náklo	-0,260
Obec Polkovice 00301752	Polkovice	-0,257
Obec Nalžovice 00242772	Nalžovice	-0,256
Obec Bílčice 00295868	Bílčice - kanalizace a ČOV	-0,254
Obec Nové Hradý 00270598	Nové Hradý	-0,253
Obec Dětmarovice 00297445	Dětmarovice - stoková síť	-0,251
Obec Pňovice 00635731	Pňovice - ČOV. nová kanalizace	-0,248
Obec Racková 00284386	Racková	-0,247
Obec Chožov 00265004	Chožov, Třtěno, Mnichovský Týnec	-0,247
Obec Strašín 00256099	Obec Strašín	-0,246
Obec Čimelice 00249599	obec Čimelice	-0,241
Obec Hluboš 00242225	Hluboš	-0,239
Obec Martinice 00287482	Martinice	-0,232
Obec Horní Vltavice 00250422	Horní Vltavice	-0,229
Obec Verměřovice 00279706	Verměřovice	-0,229
Obec Zděchov 00304484	Zděchov	-0,228
Obec Chudeřice 00268887	Chudeřice	-0,225

Benchmarking vlastnických subjektů 2017

Kanalizace - Smíšený model provozování - skupina IV.

(hodnota infrastrukturního majetku 10 000 001 - 100 000 000 Kč)

Vlastník a zároveň provozovatel (IČO)	Pro místo	Záporný kalkulační zisk (mil. Kč)
Obec Vrchoslavice 00288942	Vrchoslavice	-0,224
Obec Paseka 00299316	Paseka	-0,221
Obec Halenkovice 00283932	Halenkovice čištěné	-0,221
Obec Roudnice 00269433	Roudnice	-0,221
Obec Syrovátka 00269671	Syrovátka	-0,219
Obec Horní Újezd 00636274	Horní Újezd	-0,219
Obec Čankovice 00485969	Čankovice	-0,217
Obec Bulhary 00283088	Bulhary	-0,216
Obec Zahnašovice 00287890	Zahnašovice	-0,216
Obec Hoštice 00251232	obec Hoštice	-0,215
Město Pacov 00248789	Velká Rovná, Zhoř, Bedřichov, Jetřichovec	-0,213
Obec Tři Studně 00842214	Vodovod a kanalizace Tři Studně	-0,209
Obec Kámen 00267597	Kámen	-0,208
Obec Brod nad Dyjí 00283045	Brod nad Dyjí	-0,208
Obec Hodonice 00512621	stočné Hodonice	-0,207
Obec Jinošov 00289540	Jinošov	-0,206
Obec Dobřenice 00268721	Dobřenice	-0,205
Obec Hartmanice 00276634	Hartmanice	-0,204
Obec Ovesné Kladruby 00572667	Ovesné Kladruby	-0,202
Obec Staré Místo 00578584	Staré Místo	-0,199
Obec Pavlov 00544418	Pavlov	-0,198
Obec Pustějov 00600822	Kanalizace a ČOV Pustějov	-0,198
Obec Dobříkov 00278718	Dobříkov	-0,195
Obec Sušice 00636606	Sušice	-0,193
Obec Nový Ples 00272892	Nový Ples	-0,190
Městys Litenčice 00287431	Litenčice	-0,188
Obec Charvátý 00635715	Charvátý	-0,187
Obec Bílá Třemešná 00277673	Bílá Třemešná	-0,185
Obec Petrovice 00269301	Petrovice	-0,183
Obec Oldřichovice 00568678	Oldřichovice	-0,183
Obec Bojanovice 00600229	Bojanovice	-0,183
Obec Borovnice 00580210	Borovnice	-0,180
Obec Zlobice 00287954	Zlobice-Bojanovice	-0,179
Obec Velešovice 00292419	Velešovice	-0,178
Statutární Město Opava 00300535	Komárov	-0,178
Obec Sklené nad Oslavou 00295400	Vodovod, ČOV a kanalizace Sklené nad Oslavou	-0,178
Obec Chvalíkovic 00849685	Obec Chvalíkovic	-0,177
Obec Žim 00266663	Žim	-0,176
Obec Ždírec 00287008	Ždírec	-0,175
Obec Lodhěřov 00247014	Lodhěřov a m.č.	-0,175
Obec Hošťálkovy 00296031	Hošťálkovy	-0,174
Obec Kájov 00245933	Kájov	-0,170
Obec Práče 00293385	Práče	-0,169
Obec Šanov 00244481	Obec Šanov	-0,162
Obec Bratkovice 00241971	Bratkovice	-0,161
Obec Výprachtice 00279765	Výprachtice	-0,157
Obec Tehov 00240877	obec Tehov	-0,155
Obec Stožec 00250686	Stožec, České Žleby	-0,153
Obec Blížkov 00599271	Blížkov	-0,152
Obec Koldín 00279056	Koldín	-0,149
Obec Rakov 00636541	Rakov	-0,148
Obec Hrabyně 00300136	Obec Hrabyně	-0,147
Obec Křelovice 00248487	Křelovice	-0,145
Obec Štarnov 00635685	Štarnov	-0,144
Obec Holasice 00488143	Holasice	-0,143
Obec Kobylce 44444371	Kobylce	-0,140
Obec Milešov 00242721	Milešov, Trhovky	-0,138
Obec Jarošovice 00544515	Jarošovice	-0,138
Obec Onšov 00511609	Onšov	-0,134
Obec Raduň 00300624	Obec Raduň, jednotná kanalizace bez ČOV	-0,134
Obec Podúlsí 00271977	Podúlsí	-0,132
Obec Ludslavice 00287466	Ludslavice	-0,131
Obec Budišovice 00635413	Budišovice	-0,131
Obec Nezabudice 00639931	Obec Nezabudice	-0,130
Obec Krušovice 00243965	Obec Krušovice	-0,130
Obec Hlubočec 00635430	Kanalizace Hlubočec	-0,128

Benchmarking vlastnických subjektů 2017

Kanalizace - Smíšený model provozování - skupina IV.

(hodnota infrastrukturního majetku 10 000 001 - 100 000 000 Kč)

Vlastník a zároveň provozovatel (IČO)	Pro místo	Záporný kalkulační zisk (mil. Kč)
Obec Mošnov 00600792	kanalizace Mošnov	-0,127
Obec Staré Smrkovice 00035513	Staré Smrkovice	-0,127
Obec Hřivínův Újezd 00283983	Hřivínův Újezd	-0,126
"Bělská skupina" 67106455	vodovod Mrtník, ČOV Loza	-0,126
Obec Podlesí 00279382	Podlesí	-0,125
Obec Orlík nad Vltavou 00249939	Orlík nad Vltavou	-0,123
Městys Včelákov 00271128	Včelákov	-0,122
Obec Kratonohy 00268968	Kratonohy	-0,121
Obec Markvartice 00271802	Markvartice	-0,121
Obec Horní Loučky 00599395	Horní Loučky	-0,120
Obec Číhošť 00267295	Číhošť	-0,120
Kanalizace a voda Křivoklátsko 75109191	Obec Ruda	-0,119
Obec Neubuz 00568660	Neubuz	-0,119
Obec Osík 00277100	Osík	-0,119
Obec Pržno 00494216	Obec Pržno	-0,118
Obec Sazovice 00568716	Sazovice	-0,118
Obec Majetín 00299197	Majetín	-0,118
Obec Hvozdec 00362948	Hvozdec	-0,118
Obec Leština u Světlé 00267783	Leština u Světlé	-0,118
Město Bojkovice 00290807	Bojkovice	-0,116
Obec Buková u Příbramě 00242012	Buková u Příbramě	-0,116
Město Rychvald 00297615	Rychvald	-0,113
Obec Mladějov 00271845	Mladějov	-0,113
Obec Králíky 00268950	Králíky	-0,110
Obec Přibice 00600211	Přibice	-0,109
Obec Velké Heraltice 00300837	Velké Heraltice	-0,109
Obec Podhorní Újezd A Vojice 00271942	Podhorní Újezd a Vojice	-0,108
Obec Koněprusy 00233391	Obec Koněprusy	-0,107
Obec Rohovládova Bělá 00274151	Rohovládova Bělá	-0,106
Obec Choteč 00578347	Choteč	-0,105
Obec Daskabát 00635359	Daskabát	-0,105
Obec Osičky 00653390	Osičky	-0,104
Rybníky a Dobelice - ČOV a tlaková kanalizace 70962880	Rybníky	-0,103
Městys Úsobí 00268411	Úsobí	-0,103
Obec Obory 00242926	Obory	-0,102
Obec Dolany 00272612	Sviništany	-0,101
Obec Třebnouševy 00272221	Třebnouševy	-0,100
Obec Třebovle 00235792	Třebovle	-0,100
Obec Branky 00303712	Branky	-0,099
Obec Střížovice 00287784	Střížovice	-0,099
Obec Sulimov 00287792	Sulimov	-0,099
Obec Velký Luh 00883603	Velký Luh	-0,098
Obec Stanoviště 00488330	Stanoviště	-0,097
Obec Dobrá Voda 00544175	Dobrá Voda	-0,096
TRIDENT EUROPE, SE 24213926	Vysoká nad Labem Západní a Jižní svah	-0,096
Obec Nevratice 00578452	Nevratice	-0,093
Obec Mackovice 00636851	Mackovice	-0,093
Sev.en EC, a.s. 28786009	Trnávka	-0,093
Obec Vílanec 00543772	Vílanec	-0,092
Obec Hodslavice 00297917	vodovod a kanalizace	-0,092
Obec Lukoveček 70871264	Lukoveček	-0,090
Obec Všeradice 00234001	Obec Všeradice	-0,089
Obec Bylany 00269905	Bylany	-0,089
Obec Dolní Branná 00277738	Dolní Branná	-0,087
Obec Arnolec 00373613	Arnolec	-0,086
Obec Spytihněv 00284491	Spytihněv	-0,086
Obec Slavkov 00291315	Slavkov	-0,086
Obec Kruh 00275859	Kruh	-0,085
Obec Podomí 00368709	Podomí	-0,085
Obec Rozkoš 00636975	Rozkoš	-0,085
Obec Pacetluky 00287571	Pacetluky	-0,084
Obec Jívka 00277983	Jívka	-0,084
Obec Libišany 00273899	Libišany	-0,084
Obec Hošťálková 00303798	Hošťálková	-0,082
Obec Němčice 00665169	Němčice	-0,081
Obec Komárov 00568597	Komárov	-0,080

Benchmarking vlastnických subjektů 2017

Kanalizace - Smíšený model provozování - skupina IV.

(hodnota infrastrukturního majetku 10 000 001 - 100 000 000 Kč)

Vlastník a zároveň provozovatel (IČO)	Pro místo	Záporný kalkulační zisk (mil. Kč)
Obec Příkazy 00228711	Příkazy	-0,080
Obec Želatovice 00302287	Želatovice	-0,080
Obec Letonice 00291986	Letonice	-0,078
Obec Trpísty 00573710	Trpísty	-0,077
Obec Holasovice 00300080	Holasovice	-0,077
Obec Řásná 00286559	Řásná	-0,076
Obec Strahovice 00534668	Strahovice	-0,076
Městys Ostrov nad Oslavou 00295035	Vodovod a ČOV a kanalizace Ostrov nad Oslavou	-0,075
Město Štítý 00303453	Štítý, Heroltice	-0,075
Obec Struhařov 00240800	Struhařov	-0,074
Obec Perálec 00270661	PERÁLEC	-0,073
Obec Bobrůvka 00545376	Vodovod a kanalizace Bobrůvka	-0,073
Obec Biskupice 00283771	Biskupice	-0,072
Dobrovolný svazek obcí Povaloví 72549921	Uhřičice	-0,072
Obec Těchlovice 00269697	Těchlovice	-0,072
Obec Cejle 00488615	Cejle	-0,071
Obec Borovany 00511455	kanál Borovany	-0,071
Obec Čistá 00243680	Obec Čistá	-0,071
Obec Rajnochovice 00287661	Rajnochovice	-0,069
Obec Malá Losenice 00545171	Malá Losenice	-0,069
Obec Míškovice 00287491	Míškovice	-0,068
Obec Lichkov 00279161	Lichkov	-0,067
Obec Bohuslavice Nad Vláří 70910731	Bohuslavice nad Vláří	-0,067
Obec Husinec 00240231	Husinec	-0,067
Obec Prosetín 00295167	Prosetín	-0,067
Obec Bílý Kámen 00373621	Bílý Kámen	-0,067
Obec Dobříč 00241172	Obec Dobříč	-0,065
Obec Lískovice 00578436	Lískovice	-0,065
Obec Březník 00289132	Březník	-0,065
Obec Doubravy 00283886	Doubravy	-0,064
Obec Chlum 48222631	Chlum	-0,064
Obec Chomutice 00271594	Chomutice	-0,064
Obec Rouchovany 00290378	Rouchovany	-0,063
Obec Karlova Studánka 00296104	Karlova Studánka	-0,061
Obec Velké Svatoňovice 00278394	Velké Svatoňovice	-0,061
Armádní Servisní, příspěvková organizace 60460580	Komorní Hrádek	-0,060
Obec Praskačka 00269352	Praskačka	-0,058
Obec Mnichov 00254096	Obec Mnichov	-0,058
Obec Bystřička 00303739	Bystřička	-0,057
Obec Světice 00240826	Světice	-0,056
Obec Branná 00302406	Branná	-0,056
Obec Březová 00290858	Březová	-0,054
Obec Moldava V Krušných Horách 00266507	Horní Moldava	-0,054
Obec Rataje 00252786	Rataje	-0,053
Město Fulnek 00297861	Kanalizace Opavská, Polní, Lukavec, Děrné, Jestřábí	-0,053
Obec Vlkov 00667269	Vlkov	-0,052
Obec Rokytnice 00301914	Rokytnice	-0,050
Obec Kyselovice 00287393	Kyselovice	-0,049
Obec Lehotice 00287407	Lehotice	-0,049
Obec Jeníkovice 00653454	Jeníkovice	-0,048
Obec Chmelná 00473537	Chmelná	-0,048
Město Rožmberk nad Vltavou 00246115	Rožmberk v+k	-0,047
Obec Milíkov 00492621	Milíkov	-0,046
Obec Březnice 00252131	kanál Březnice	-0,046
Obec Rohozná 00286516	Rohozná	-0,046
Městys Kamenice 00286079	Kamenice ostatní	-0,045
Obec Doudleby 00244813	Doudleby	-0,045
Obec Starovičky 00283592	Obec Starovičky	-0,045
Městys Žehušice 00236683	Žehušice	-0,045
Obec Vysoké Pole 00284700	Vysoké Pole	-0,044
Obec Skalička 00301949	Skalička	-0,044
Obec Kurovice 00287377	Kanalizace Kurovice	-0,043
Obec Říkovice 00636568	Říkovice	-0,043
Obec Jevišovka 00600172	obec Jevišovka	-0,043
Elektrárna Dětmarovice a.s. 29452279	Dětmarovice	-0,042
Obec Sobčice 00272108	Sobčice	-0,042

Benchmarking vlastnických subjektů 2017

Kanalizace - Smíšený model provozování - skupina IV.

(hodnota infrastrukturního majetku 10 000 001 - 100 000 000 Kč)

<i>Vlastník a zároveň provozovatel (IČO)</i>	<i>Pro místo</i>	<i>Záporný kalkulační zisk (mil. Kč)</i>
Obec Tichov 48471640	Tichov	-0,039
Obec Nošovice 00577049	Nošovice	-0,039
Obec Ostrov 00580007	Ostrov	-0,039
Obec Mysločovice 00284211	Mysločovice	-0,039
Obec Zubrnice 00556874	Obec Zubrnice - kanalizace	-0,038
Obec Plavy 00262510	Haratice	-0,038
Obec Svatoslav 00282626	Svatoslav	-0,038
Obec Bítovany 00485667	Bítovany	-0,038
Obec Potvorov 47733390	Potvorov	-0,037
Obec Radim 00235661	Radim	-0,037
Mikroregion údolí Lidického potoka 70924678	Dolany a V.Přitočno kanalizace	-0,037
Obec Heřmanov 00599387	Heřmanov	-0,037
Obec Karlovice 46276076	Karlovice	-0,036
Obec Branice 00249564	Branice	-0,036
Obec Šišma 00636614	Šišma	-0,036
Město Všeruby 00258512	Všeruby	-0,036
Obec Radvanice 00636533	Radvanice	-0,035
Město Bílovec 00297755	Kanalizace v místních částech Města Bílovec	-0,035
Obec Ovesná Lhota 00580015	Ovesná Lhota	-0,035
Obec Kvilda 00250511	Kvilda	-0,035
Obec Cetechovice 00287121	Cetechovice	-0,034
Obec Podolí 00635791	Podolí	-0,033
Obec Bohdaneč 00236004	Bohdaneč	-0,032
Obec Podolí 00636479	Podolí	-0,032
Obec Volenice 00243515	Volenice	-0,032
Obec Radenice 00599719	ČOV a splašková kanalizace Radenice	-0,032
Obec Dolní Libochová 00599379	Dolní Libochová	-0,031
Obec Sulislav 00868965	Sulislav	-0,031
Obec Tísek 00298484	Vodovod a kanalizace Tísek	-0,030
Obec Pavlov 00286401	Pavlov	-0,030
Obec Heřmaničky 00231771	Heřmaničky	-0,030
Obec Vlčková 00568767	Vlčková	-0,030
Obec Ludkovice 00284157	Ludkovice	-0,030
Obec Police 00635804	Police	-0,029
Obec Komárno 00287326	Komárno	-0,029
Obec Miřetice 00270504	Miřetice	-0,028
Obec Mirošov 00599590	Obec Mirošov	-0,028
Obec Honětice 47930276	Honětice	-0,027
Obec Drnovice 00557889	Drnovice	-0,027
Obec Chroboly 00250465	Chroboly, Záhoří, Leptač	-0,027
Obec Zadní Třebaň 00234028	Vodné a stočné Zadní Třebaň	-0,026
Obec Hlušice 00268763	Hlušice - kanalizace	-0,026
Obec Vejvanovice 00271136	Vejvanovice	-0,026
Obec Vrbatův Kostelec 00271195	Vrbatův Kostelec	-0,026
Obec Velký Ratmírov 00666556	Velký Ratmírov	-0,026
Obec Stožice 48222623	Stožice	-0,026
Obec Hrobice 00568571	Hrobice	-0,026
Obec Plískov 00573841	obec Plískov	-0,025
Obec Křídla 00842648	Kanalizace Křídla	-0,025
Obec Smolotely 00243302	Smolotely	-0,024
Městys Strážný 00250694	Strážný v+k	-0,024
Obec Klabava 00258814	Klabava	-0,024
Obec Skřipov 00300659	Vodovod a kanalizace Skřipov	-0,024
Obec Podolí I 00250007	podolí I	-0,023
Obec Přestavky 00636495	Přestavky	-0,023
Obec Pyšel 00290254	Pyšel	-0,023
Obec Vlachova Lhota 46276033	Vlachova Lhota	-0,022
Obec Šarovy 00837296	Šarovy	-0,022
Obec Banín 00579441	Banín	-0,020
Obec Martínkovice 00272817	Martínkovice	-0,020
Obec Těškovice 00535117	Vodovod a kanalizace Těškovice	-0,020
Obec Přiseka 00268119	Přiseka	-0,019
Obec Mladkov 00279234	Mladkov	-0,019
Obec Továř 00635626	obec Továř	-0,019
Obec Ruda 00842567	Ruda	-0,018
Obec Domaželice 00845132	Domaželice	-0,018

Vlastník a zároveň provozovatel (IČO)	Pro místo	Záporný kalkulační zisk (mil. Kč)
Obec Jamné 00285960	Jamné	-0,018
Obec Štěpánovice 00365548	Štěpánovice	-0,018
Obec Boseň 00509191	Boseň	-0,018
Obec Žernovík 00637289	Žernovík	-0,018
Obec Lavičky 00842478	Lavičky	-0,017
Obec Vítonice 00380873	Vítonice	-0,017
Obec Dívčice 00244775	6xkanalizace	-0,017
Obec Hlušovice 00635677	Hlušovice	-0,017
Obec Střemošice 00270971	Střemošice	-0,017
Obec Hošťalovice 00270148	Hošťalovice	-0,017
Obec Milenov 00301582	Milenov	-0,016
Obec Zbenice 00663042	Zbenice	-0,016
Obec Smetanova Lhota 00250121	Smetanova Lhota	-0,016
Obec Dunajovice 00512974	Dunajovice	-0,016
Obec Obědovice 00653471	Obědovice	-0,016
Obec Lažišť 00250520	v+k	-0,016
Obec Bohdalec 00599280	Vodovod a kanalizace Bohdalec	-0,016
Obec Hoštejn 00302589	Hoštejn	-0,015
Obec Krompach 00673421	Krompach	-0,015
Obec Lešná 00303992	Kanalizace-stoková síť	-0,014
Obec Níhov 00842699	Níhov	-0,014
Obec Pístina 00666947	Pístina	-0,014
Městys Kněžves 00243868	etapa I 2017	-0,014
Obec Buzice 47256869	v+k	-0,014
Vodovody a kanalizace Vysoké Mýto, s.r.o. 25923099	Kanalizace obcí Brteč, Domoradice, Svařeň, Lhůta, Vanice	-0,013
Obec Záhoří 00667285	obec Záhoří	-0,013
Obec Klešice 15054195	Klešice	-0,012
Obec Babice 00375357	Babice	-0,012
Obec Malovice 00250571	kanalizace Krtely, Malovice, Malovičky, Podeřístě	-0,012
Obec Libodřice 00235547	obec Libodřice	-0,012
Město Rychnov nad Kněžnou 00275336	Roveň, Dlouhá Ves	-0,012
Obec Martinice 00842494	Martinice	-0,011
Obec Bohutín 00302392	Bohutín	-0,011
Obec Chlumětín 00531669	Chlumětín	-0,011
Obec Zárubice 00599204	Obec Zárubice	-0,011
Obec Bystřice 00296562	Vendryně	-0,010
Obec Provodovice 00636487	Provodovice	-0,010
Městys Doubravník 00294268	Doubravník	-0,010
Obec Vyšehoří 00853101	Vyšehoří - kanalizace	-0,010
Obec Hracholusky 00250431	hracholusky v+k	-0,009
Obec Jindřichov 00301345	Jindřichov	-0,009
Obec Hartmanice 00581291	Hartmanice	-0,009
Obec Rosice 00270831	Brčekoly, Bor u Chroustovic	-0,009
Obec Lelekovice 00281999	Lelekovice	-0,008
Obec Dvory 00239071	Dvory	-0,008
Obec Čičenice 00251097	kanalizace	-0,008
Obec Svatouch 00271004	Svatouch	-0,008
Obec Dolní Vilémovice 00289302	Obec Dolní Vilémovice	-0,007
Obec Bohdalín 00515981	Bohdalín	-0,007
Obec Špičky 00850705	Špičky	-0,007
Obec Týnišťko 00274461	obec	-0,007
Svazek obcí Nové Syrovce a Láz - kanalizace a ČOV 75009455	Svazek obcí Nové Syrovce a Láz	-0,007
Obec Mírová Pod Kozákovem 00275913	Mírová pod Kozákovem - Chutnovka	-0,007
Obec Oslov 00249955	Oslov	-0,007
Město Luby 00254053	Luby - Nová kanalizace	-0,006
Městys Mrákotín 00286265	Městys Mrákotín	-0,006
Obec Nové Sady 00842168	Nové Sady	-0,005
Obec Hlubočany 00372072	Hlubočany	-0,005
Obec Lišná 00636355	Lišná	-0,005
Obec Raková 00519391	obec Raková	-0,005
Obec Bory 00294055	Bory	-0,005
Obec Žihobce 00256366	Žihobce	-0,005
Obec Vilice 00667242	Vilice	-0,005
Obec Zbytiny 00250864	Zbytiny v+k	-0,005

Benchmarking vlastnických subjektů 2017

Kanalizace - Smíšený model provozování - skupina IV.

(hodnota infrastrukturního majetku 10 000 001 - 100 000 000 Kč)

Vlastník a zároveň provozovatel (IČO)	Pro místo	Záporný kalkulační zisk (mil. Kč)
Obec Býškovice 00636134	Býškovice	-0,004
Obec Kozlany 00368695	Kozlany	-0,004
Obec Krahulčí 00286168	Kanalizace Krahulčí	-0,004
Obec Týn Nad Bečvou 00850641	Týn nad Bečvou	-0,004
Obec Radějov 00285234	Radějov	-0,004
Obec Vrutice 00526061	Obec Vrutice	-0,004
Obec Mičovice 00583090	Mičovice,Jáma-vodovod, Mičovice kanál	-0,004
Obec Přestavky 00555215	Obec Přestavky	-0,003
Obec Dlouhé 00599361	Vodovod a kanalizace Dlouhé	-0,003
Obec Třemešné 00260274	Třemešné	-0,003
Obec Bříšťany 00578258	Bříšťany	-0,003
Obec Úlice 00258440	Obec Úlice	-0,002
Obec Sukorady 00578592	Sukorady	-0,002
Obec Velké Březno 00267139	občané Velké Březno, Valtířov	-0,002
Obec Drahonice 00251135	v+k	-0,002
Obec Račín 00842311	Račín	-0,002
Obec Bystřice pod Lopeníkem 00290874	Bystřice pod Lopeníkem	-0,002
Obec Žakovice 00600890	Žakovice	-0,002
Obec Osíčko 00287563	Osíčko	-0,002
Obec Korolupy 00600423	Korolupy	-0,002
Obec Nepřevázka 00238333	Obec Nepřevázka	-0,002
Obec Zámeštní Lhota 00600873	Zámeštní Lhota	-0,001
Obec Horka I 00640344	obec Horka	-0,001
Obec Ktiš 00250503	Ktiš, Březovík, Smědeč - voda,Ktiš, Smědeč kanál	-0,001
Obec Pařezov 00572276	Pařezov	-0,001
Obec Křtomil 00636312	Křtomil	-0,001
Obec Branišov 00581666	kanalizace	-0,001
Obec Suchov 00285340	Suchov	-0,001
Obec Žilov 00258598	Žilov	-0,001
Obec Drozdov 00853151	Drozdov	-0,001
Obec Planá 00581852	kanalizace	-0,001
Obec Choryně 00303844	Choryně	-0,001
Obec Jesenice 00242373	Jesenice	-0,001
Obec Spáňov 00572438	Spáňov	-0,001
Obec Přeštěnice 00250040	Přeštěnice, Držkrajov	-0,001
Město Ždírec nad Doubravou 00268542	Místní části	-0,001
Obec Dobrá Voda U Hořic 00271489	Dobrá Voda	-0,001
Obec Úsilov 00572535	Úsilov	-0,000485
Obec Machová 00568651	Machová	-0,000479
Sellier & Bellot a.s. 28982347	Vlašim	-0,000465
Obec Kunovice 00635812	Kunovice	-0,000456
Obec Pohořelice 00568686	Pohořelice	-0,000435
Městys Dub 00250406	kanalizace	-0,000434
Obec Újezd 00253839	Vrty u Dobré vody	-0,000430
Obec Loučka 00568643	Loučka	-0,000385
Obec Žlutava 00284734	Žlutava	-0,000265
Obec Zavlekov 00256315	Zavlekov	-0,000251
Obec Silůvky 00488305	Silůvky	-0,000198
Technické služby Budišov s.r.o. 25558366	Budišov	-0,000153
Obec Radostice 00487520	Radostice	-0,000144
Obec Město Libavá 04498704	Libavá	-0,000139
Obec Lutopecny 00287474	Lutopecny	-0,000130
Obec Těmice 00285404	Těmice	-0,000124
Obec Luká 00299171	obec Luká	-0,000114
Obec Lovčice 00269077	Lovčice	-0,000091
Obec Mikulovice 00303003	Mikulovice	-0,000089
Obec Stěbořice 00300691	Stěbořice	-0,000080
Obec Šlapanov 00268348	Šlapanov	-0,000079
Obec Slatinky 00288764	Slatinky	-0,000068
Obec Sopřeč 00274267	Sopřeč	-0,000068
Obec Vřesovice 00285501	Vřesovice	-0,000063
"Lužnice" 71204148	Dvory nad Lužnicí	-0,000060
Obec Jenišovice 00270237	Jenišovice	-0,000050
Obec Žádovice 00285510	Žádovice	-0,000046
Obec Březí 00640123	Březí	-0,000045
Obec Domanín 00284866	Domanín	-0,000045

Benchmarking vlastnických subjektů 2017

Kanalizace - Smíšený model provozování - skupina IV.

(hodnota infrastrukturního majetku 10 000 001 - 100 000 000 Kč)

Vlastník a zároveň provozovatel (IČO)	Pro místo	Záporný kalkulační zisk (mil. Kč)
Obec Dětkovice 00600008	Dětkovice	-0,000040
Obec Žalkovice 00287962	Žalkovice	-0,000036
Obec Nechvalín 00488445	Nechvalín	-0,000030
Obec Loučka 00304069	Loučka	-0,000029
Město Slavičín 00284459	Divnice	-0,000025
Obec Kladeruby 00303933	Kladeruby	-0,000020
Obec Moravany 00285129	Moravany	-0,000020
Obec Násedlovice 00285153	Násedlovice	-0,000019
Obec Křeč 00248479	Křeč	-0,000015
Obec Mírov 00635995	Mírov	-0,000010
Obec Dlouhá Brtnice 00373664	Dlouhá Brtnice	-0,000007
Obec Lhota u Příbramě 00662887	Lhota u Příbramě	-0,000006
Obec Zvole 00295817	ZVOLE	-0,000006
Obec Haňovice 00635723	Haňovice	-0,000005
Obec Urbanice 00528986	obec Urbanice	-0,000005
Město Příbor 00298328	Příbor, ul.Myslbekova, Lomená, Šafaříkova	-0,000003
Obec Ptenín 00257141	Ptenín	-0,000003

Ve smíšeném modelu provozování VIM (kde je vlastnický subjekt totožný s provozovatelským) není možné vykazovat v kalkulaci hodnotu v kalkulační položce 4.3 Nájem infrastrukturního majetku. V této skupině se vyskytuje 11 níže uvedených Porovnaní s vykázaným nájemným v položce 4.3. Jedná se o chybu vykazování, patrně je zde uveden nájem jiného než infrastrukturního majetku.

Vlastník a zároveň provozovatel (IČO)	Pro místo	Nájemné (mil. Kč)
LIKVIDACE ODPADU CZ a.s. 24823473	Přelouč	0,134
Obec Struhařov 00232751	Struhařov	0,101
Obec Nedakonice 00291153	Nedakonice	0,060
Obec Kudlovice 00291072	Kudlovice	0,050
Obec Podolí I 00250007	podolí I	0,028
Obec Spytihněv 00284491	Spytihněv	0,007
Obec Bystřička 00303739	Bystřička	0,005
Obec Zábeštní Lhota 00600873	Zábeštní Lhota	0,002
Obec Hnátnice 00278874	Hnátnice	0,001
Rokytnická voda, s. r. o. 25978641	Rokytnice v Orlických horách	0,001
Obec Březina 00280020	Březina	0,001

Celkem za skupinu byla na řádku č. 20 Porovnaní vykázána tvorba prostředků obnovy za daný rok ve výši 698,11 mil. Kč a jejich čerpání 62,50 mil. Kč. Hodnoty řádku 20 od roku 2009 činí celkem za skupinu v položce tvorba 1 288,20 mil. Kč a v položce čerpání 334,13 mil. Kč. V některých Porovnaních je položka čerpání či tvorby za daný rok větší než čerpání či tvorby od roku 2009. Vzhledem k tomu, že hodnota od roku 2009 má být vždy uvedena včetně roku, za který se Porovnaní sestavuje, nejsou tyto údaje vykázány správně. Tato nesrovnalost byla vykázána na 69 Porovnaních.

9.2.4 Seznam analyzovaných vlastníků

Vlastník a zároveň provozovatel (IČO)	Pro místo	Hodnota majetku (mil. Kč)	Skupina (vlastnický BM)
"Bělská skupina" 67106455	vodovod Mrtník, ČOV Loza	39,000	IV.skupina (>10 mil.Kč)
"Lužnice" 71204148	Dvory nad Lužnicí	10,464	IV.skupina (>10 mil.Kč)
Armádní Servisní, příspěvková organizace 60460580	Komorní Hrádek	14,325	IV.skupina (>10 mil.Kč)
Continental Barum s.r.o. 45788235	Continental Barum s.r.o.	11,275	IV.skupina (>10 mil.Kč)
ČEPRO, a.s. 60193531	Cerekev nad Bystřicí	15,372	IV.skupina (>10 mil.Kč)
DIAMO, státní podnik 00002739	Stráž pod Ralskem (srážková voda)	70,316	IV.skupina (>10 mil.Kč)
DIAMO, státní podnik 00002739	Stráž pod Ralskem (vodné a stočné)	48,492	IV.skupina (>10 mil.Kč)

Vlastník a zároveň provozovatel (IČO)	Pro místo	Hodnota majetku (mil. Kč)	Skupina (vlastnický BM)
Dobrovolný svazek obcí Hrušky a Týnec pro stavbu Společná ČOV Hrušky-Týnec 70851514	Hrušky-Týnec	93,102	IV.skupina (>10 mil.Kč)
Dobrovolný svazek obcí Povaloví 72549921	Uhřetice	50,778	IV.skupina (>10 mil.Kč)
Dobrovolný svazek obcí pro výstavbu společné ČOV a kanalizací v obcích Pavlov a Milovice 70963053	Pavlov a Milovice	66,160	IV.skupina (>10 mil.Kč)
DSO ČOV Dyjákovičky-Chvalovice 01274996	DSO Dyjákovičky-Chvalovice	45,054	IV.skupina (>10 mil.Kč)
DSO Věstonice - likvidace odpadních vod 70960691	Dolní a Horní Věstonice	61,437	IV.skupina (>10 mil.Kč)
Elektrárna Dětmarovice a.s. 29452279	Dětmarovice	23,453	IV.skupina (>10 mil.Kč)
ENERGOAQUA, a.s. 15503461	Průmyslový areál	20,606	IV.skupina (>10 mil.Kč)
Fatra, a.s. 27465021	SOUČET Areál Chropyně - voda odpadní - změna od 01.03.2017 + Areál Chropyně - voda odpadní jen do 28.02.2017	39,085	IV.skupina (>10 mil.Kč)
Kanalizace a voda Křivoklátsko 75109191	Obec Ruda	39,218	IV.skupina (>10 mil.Kč)
KRÁLOVOPOLSKÁ, a.s. 46347267	Brno, areál KRÁLOVOPOLSKÁ, a.s.	26,661	IV.skupina (>10 mil.Kč)
LKVIDACE ODPADU CZ a.s. 24823473	Přelouč	31,477	IV.skupina (>10 mil.Kč)
MESIT reality, s.r.o. 60714042	Uherské Hradiště	52,771	IV.skupina (>10 mil.Kč)
Město Bílovec 00297755	Kanalizace v místních částech Města Bílovec	14,811	IV.skupina (>10 mil.Kč)
Město Bohumín 00297569	Bohumín	25,610	IV.skupina (>10 mil.Kč)
Město Bojkovice 00290807	Bojkovice	28,846	IV.skupina (>10 mil.Kč)
Město Deštná 00246506	Deštná	68,442	IV.skupina (>10 mil.Kč)
Město Dolní Benešov 00299979	Zábřeh	35,213	IV.skupina (>10 mil.Kč)
Město Fulnek 00297861	Kanalizace Opavská, Polní, Lukavec, Děrné, Jestřábí	51,893	IV.skupina (>10 mil.Kč)
Město Hartmanice 00255467	Hartmanice	57,340	IV.skupina (>10 mil.Kč)
Město Jablonec nad Jizerou 00275778	Jablonec nad Jizerou	30,395	IV.skupina (>10 mil.Kč)
Město Jistebnice 00252425	Jistebnice - Makov.Vlásenice. Bozejovice, Padařov	23,887	IV.skupina (>10 mil.Kč)
Město Krásno 00573167	Krásno	16,646	IV.skupina (>10 mil.Kč)
Město Kravaře 00300292	Kravaře	86,507	IV.skupina (>10 mil.Kč)
Město Luby 00254053	Luby - Nová kanalizace	21,706	IV.skupina (>10 mil.Kč)
Město Mnichovo Hradiště 00238309	Veselá	42,169	IV.skupina (>10 mil.Kč)
Město Nasavrky 00270580	Nasavrky, Podlíšťany	49,693	IV.skupina (>10 mil.Kč)
Město Pacov 00248789	Velká Rovná,Zhoř,Bedřichov,Jetřichovec	22,832	IV.skupina (>10 mil.Kč)
Město Plasy 00258245	Plasy	19,429	IV.skupina (>10 mil.Kč)
Město Příbor 00298328	Příbor, ul.Myslbekova, Lomená, Šafaříkova	15,552	IV.skupina (>10 mil.Kč)
Město Rožmberk nad Vltavou 00246115	Rožmberk v+k	20,728	IV.skupina (>10 mil.Kč)
Město Rychnov nad Kněžnou 00275336	Roveň, Dlouhá Ves	13,516	IV.skupina (>10 mil.Kč)
Město Rychvald 00297615	Rychvald	13,571	IV.skupina (>10 mil.Kč)
Město Slavičín 00284459	Divnice	14,890	IV.skupina (>10 mil.Kč)
Město Spálené Poříčí 00257249	Spálené Poříčí	62,243	IV.skupina (>10 mil.Kč)
Město Stráž nad Nežárkou 00247502	Město Stráž nad Nežárkou	47,972	IV.skupina (>10 mil.Kč)
Město Štítý 00303453	Štítý, Heroltice	69,144	IV.skupina (>10 mil.Kč)
Město Švihov 00256153	Švihov	70,469	IV.skupina (>10 mil.Kč)
Město Úsov 00303500	město Úsov	55,307	IV.skupina (>10 mil.Kč)
Město Valašské Klobouky 00284611	Lipina, Smolina, Mirošov	36,570	IV.skupina (>10 mil.Kč)
Město Velvary 00235105	Velvary	66,744	IV.skupina (>10 mil.Kč)
Město Vidnava 00303585	Vidnava	76,634	IV.skupina (>10 mil.Kč)
Město Vlachovo Březí 00250821	v+k	92,883	IV.skupina (>10 mil.Kč)
Město Všeruby 00258512	Všeruby	25,734	IV.skupina (>10 mil.Kč)
Město Ždírec nad Doubravou 00268542	Místní části	40,025	IV.skupina (>10 mil.Kč)
Městys Bojanov 00269867	Bojanov	31,112	IV.skupina (>10 mil.Kč)
Městys Česká Bělá 00267279	Česká Bělá, Cibotín	84,144	IV.skupina (>10 mil.Kč)
Městys Dolní Cerekev 00285765	Dolní Cerekev - Spělov	40,353	IV.skupina (>10 mil.Kč)
Městys Doubravník 00294268	Doubravník	57,534	IV.skupina (>10 mil.Kč)
Městys Doudleby nad Orlicí 00274909	Doudleby nad Orlicí	55,265	IV.skupina (>10 mil.Kč)
Městys Dub 00250406	kanalizace	13,510	IV.skupina (>10 mil.Kč)
Městys Dub nad Moravou 00298867	Dub nad Moravou	94,638	IV.skupina (>10 mil.Kč)
Městys Havlíčkova Borová 00267431	Havlíčková Borová	41,450	IV.skupina (>10 mil.Kč)
Městys Choltice 00273643	Choltice	55,574	IV.skupina (>10 mil.Kč)
Městys Kamenice 00286079	Kamenice ostatní	20,399	IV.skupina (>10 mil.Kč)
Městys Kněžves 00243868	etapa I 2017	24,813	IV.skupina (>10 mil.Kč)
Městys Libice nad Doubravou 00267791	Libice nad Doubravou	58,232	IV.skupina (>10 mil.Kč)
Městys Litenčice 00287431	Litenčice	20,586	IV.skupina (>10 mil.Kč)
Městys Litultovice 00300381	Litultovice	23,920	IV.skupina (>10 mil.Kč)
Městys Louňovice pod Blaníkem 00232173	Louňovice pod Blaníkem	57,086	IV.skupina (>10 mil.Kč)
Městys Mrákotín 00286265	Městys Mrákotín	41,000	IV.skupina (>10 mil.Kč)
Městys Nosislav 00283428	Městys Nosislav	63,077	IV.skupina (>10 mil.Kč)

Benchmarking vlastnických subjektů 2017

Kanalizace - Smíšený model provozování - skupina IV.

(hodnota infrastrukturního majetku 10 000 001 - 100 000 000 Kč)

Vlastník a zároveň provozovatel (IČO)	Pro místo	Hodnota majetku (mil. Kč)	Skupina (vlastnický BM)
Městys Okříšky 00290050	Okříšky	84,572	IV.skupina (>10 mil.Kč)
Městys Ostrov nad Oslavou 00295035	Vodovod a ČOV a kanalizace Ostrov nad Oslavou	47,919	IV.skupina (>10 mil.Kč)
Městys Polešovice 00291251	Polešovice	94,552	IV.skupina (>10 mil.Kč)
Městys Radomyšl 00251721	Radomyšl	44,000	IV.skupina (>10 mil.Kč)
Městys Slavětín 00265497	Slavětín	59,431	IV.skupina (>10 mil.Kč)
Městys Sněžné 00295451	Sněžné	52,382	IV.skupina (>10 mil.Kč)
Městys Spálov 00298387	Kanalizace a ČOV Spálov	69,421	IV.skupina (>10 mil.Kč)
Městys Strážný 00250694	Strážný v+k	19,064	IV.skupina (>10 mil.Kč)
Městys Suchdol nad Odrou 00298450	kanalizace Suchdol	23,417	IV.skupina (>10 mil.Kč)
Městys Úsobí 00268411	Úsobí	64,026	IV.skupina (>10 mil.Kč)
Městys Včelákov 00271128	Včelákov	36,248	IV.skupina (>10 mil.Kč)
Městys Velké Němčice 00283690	Městys Velké Němčice	92,089	IV.skupina (>10 mil.Kč)
Městys Vraný 00235121	Městys Vraný	22,971	IV.skupina (>10 mil.Kč)
Městys Zlonice 00235172	Zlonice, Lisovice, Vyšíněk	79,708	IV.skupina (>10 mil.Kč)
Městys Žehušice 00236683	Žehušice	43,342	IV.skupina (>10 mil.Kč)
Městys Želetava 00290751	Městys Želetava	76,251	IV.skupina (>10 mil.Kč)
Mikroregion údolí Lidického potoka 70924678	Dolany a V.Přítočno kanalizace	45,094	IV.skupina (>10 mil.Kč)
MILETA a.s. 45534403	Černý Důl	14,664	IV.skupina (>10 mil.Kč)
Obec Albrechtický 00600814	Kanalizace a ČOV Albrechtický	41,108	IV.skupina (>10 mil.Kč)
Obec Arnolec 00373613	Arnolec	15,050	IV.skupina (>10 mil.Kč)
Obec Babice 00375357	Babice	23,702	IV.skupina (>10 mil.Kč)
Obec Banín 00579441	Banín	41,587	IV.skupina (>10 mil.Kč)
Obec Barchov 00273317	Barchov	14,914	IV.skupina (>10 mil.Kč)
Obec Batňovice 00277657	vodovod Batňovice	44,089	IV.skupina (>10 mil.Kč)
Obec Bělov 00287032	Kanalizace Bělov	17,341	IV.skupina (>10 mil.Kč)
Obec Beňov 00636126	Beňov	25,870	IV.skupina (>10 mil.Kč)
Obec Bílá Třemešná 00277673	Bílá Třemešná	79,061	IV.skupina (>10 mil.Kč)
Obec Bílčice 00295868	Bílčice - kanalizace a ČOV	13,200	IV.skupina (>10 mil.Kč)
Obec Bílov 48430749	Kanalizace a ČOV Bílov	32,019	IV.skupina (>10 mil.Kč)
Obec Bílý Kámen 00373621	Bílý Kámen	13,532	IV.skupina (>10 mil.Kč)
Obec Biskupice 00283771	Biskupice	26,750	IV.skupina (>10 mil.Kč)
Obec Bítovany 00485667	Bítovany	10,382	IV.skupina (>10 mil.Kč)
Obec Blížkov 00599271	Blížkov	12,691	IV.skupina (>10 mil.Kč)
Obec Bobrůvka 00545376	Vodovod a kanalizace Bobrůvka	13,887	IV.skupina (>10 mil.Kč)
Obec Bocanovice 00535931	Bocanovice	24,550	IV.skupina (>10 mil.Kč)
Obec Bohdalec 00599280	Vodovod a kanalizace Bohdalec	25,798	IV.skupina (>10 mil.Kč)
Obec Bohdalín 00515981	Bohdalín	14,999	IV.skupina (>10 mil.Kč)
Obec Bohdaneč 00236004	Bohdaneč	24,246	IV.skupina (>10 mil.Kč)
Obec Bohostice 00662763	Bohostice	38,049	IV.skupina (>10 mil.Kč)
Obec Bohuslavice 00299839	Bohuslavice	70,867	IV.skupina (>10 mil.Kč)
Obec Bohuslavice Nad Vlárí 70910731	Bohuslavice nad Vlárí	18,070	IV.skupina (>10 mil.Kč)
Obec Bohuslavice U Zlína 00283789	Bohuslavice	15,219	IV.skupina (>10 mil.Kč)
Obec Bohuslavky 00636142	Bohuslavky	30,208	IV.skupina (>10 mil.Kč)
Obec Bohutín 00302392	Bohutín	33,566	IV.skupina (>10 mil.Kč)
Obec Bochoř 00301051	obec Bochoř	42,385	IV.skupina (>10 mil.Kč)
Obec Bojanovice 00600229	Bojanovice	22,379	IV.skupina (>10 mil.Kč)
Obec Bordovice 00600687	Bordovice	30,663	IV.skupina (>10 mil.Kč)
Obec Borovany 00511455	kanál Borovany	15,174	IV.skupina (>10 mil.Kč)
Obec Borovnice 00580210	Borovnice	25,111	IV.skupina (>10 mil.Kč)
Obec Bory 00294055	Bory	37,641	IV.skupina (>10 mil.Kč)
Obec Boseň 00509191	Boseň	28,375	IV.skupina (>10 mil.Kč)
Obec Bouzov 00298719	Bouzov	56,183	IV.skupina (>10 mil.Kč)
Obec Branice 00249564	Branice	13,295	IV.skupina (>10 mil.Kč)
Obec Branišov 00581666	kanalizace	10,845	IV.skupina (>10 mil.Kč)
Obec Branky 00303712	Branky	55,480	IV.skupina (>10 mil.Kč)
Obec Branná 00302406	Branná	24,209	IV.skupina (>10 mil.Kč)
Obec Bratkovice 00241971	Bratkovice	24,172	IV.skupina (>10 mil.Kč)
Obec Bravantice 68921063	Kanalizace a ČOV Bravantice	27,571	IV.skupina (>10 mil.Kč)
Obec Brod Nad Dyjí 00283045	Brod nad Dyjí	42,010	IV.skupina (>10 mil.Kč)
Obec Březí 00283070	Obec Březí	57,734	IV.skupina (>10 mil.Kč)
Obec Březí 00640123	Březí	39,319	IV.skupina (>10 mil.Kč)
Obec Březí Nad Oslavou 00600539	Kanalizace Březí nad Oslavou	19,908	IV.skupina (>10 mil.Kč)
Obec Březina 00280020	Březina	63,000	IV.skupina (>10 mil.Kč)
Obec Březnice 00252131	kanál Březnice	14,593	IV.skupina (>10 mil.Kč)

Benchmarking vlastnických subjektů 2017

Kanalizace - Smíšený model provozování - skupina IV.

(hodnota infrastrukturního majetku 10 000 001 - 100 000 000 Kč)

<i>Vlastník a zároveň provozovatel (IČO)</i>	<i>Pro místo</i>	<i>Hodnota majetku (mil. Kč)</i>	<i>Skupina (vlastnický BM)</i>
Obec Březnice 48471828	Březnice	15,468	IV.skupina (>10 mil.Kč)
Obec Březník 00289132	Březník	53,439	IV.skupina (>10 mil.Kč)
Obec Březová 00290858	Březová	14,540	IV.skupina (>10 mil.Kč)
Obec Březová 00299880	Vodovod, kanalizace, ČOV Březová	25,441	IV.skupina (>10 mil.Kč)
Obec Bříšťany 00578258	Bříšťany	19,454	IV.skupina (>10 mil.Kč)
Obec Budišovice 00635413	Budišovice	22,732	IV.skupina (>10 mil.Kč)
Obec Buk 00582981	vodovod Buk	14,822	IV.skupina (>10 mil.Kč)
Obec Buková u Příbramě 00242012	Buková u Příbramě	24,565	IV.skupina (>10 mil.Kč)
Obec Bukovka 00273422	Bukovka	26,823	IV.skupina (>10 mil.Kč)
Obec Bulhary 00283088	Bulhary	62,234	IV.skupina (>10 mil.Kč)
Obec Butoves 00578282	Butoves	15,115	IV.skupina (>10 mil.Kč)
Obec Buzice 47256869	v+k	11,772	IV.skupina (>10 mil.Kč)
Obec Býkev 00236748	Býkev	22,000	IV.skupina (>10 mil.Kč)
Obec Bylany 00269905	Bylany	23,667	IV.skupina (>10 mil.Kč)
Obec Bystročice 00298735	Bystročice	27,546	IV.skupina (>10 mil.Kč)
Obec Bystřice 00296562	Vendryně	18,354	IV.skupina (>10 mil.Kč)
Obec Bystřice pod Lopeníkem 00290874	Bystřice pod Lopeníkem	16,601	IV.skupina (>10 mil.Kč)
Obec Bystřička 00303739	Bystřička	43,182	IV.skupina (>10 mil.Kč)
Obec Býškovice 00636134	Býškovice	31,179	IV.skupina (>10 mil.Kč)
Obec Cehnice 00251038	Cehnice	13,250	IV.skupina (>10 mil.Kč)
Obec Cejle 00488615	Cejle	13,988	IV.skupina (>10 mil.Kč)
Obec Cep 00476706	Cep	23,131	IV.skupina (>10 mil.Kč)
Obec Cetechovice 00287121	Cetechovice	22,870	IV.skupina (>10 mil.Kč)
Obec Císařov 00636169	Obec Císařov	15,000	IV.skupina (>10 mil.Kč)
Obec Cítov 00236764	Cítov stočné, Daminěves vodné	38,749	IV.skupina (>10 mil.Kč)
Obec Cítov 00301116	cítov	36,481	IV.skupina (>10 mil.Kč)
Obec Čankovice 00485969	Čankovice	20,689	IV.skupina (>10 mil.Kč)
Obec Čehovice 00288101	Čehovice	16,019	IV.skupina (>10 mil.Kč)
Obec Čeložnice 00488437	Čeložnice	19,991	IV.skupina (>10 mil.Kč)
Obec Čeperka 00273449	Čeperka	73,473	IV.skupina (>10 mil.Kč)
Obec Černotín 00301141	Černotín, Hluzov	62,111	IV.skupina (>10 mil.Kč)
Obec Černovice 00261831	Černovice	28,371	IV.skupina (>10 mil.Kč)
Obec Červený Újezd 00234265	Obec Červený Újezd	61,964	IV.skupina (>10 mil.Kč)
Obec Český Rudolec 00246441	Obec Český Rudolec	58,807	IV.skupina (>10 mil.Kč)
Obec Čičenice 00251097	kanalizace	41,750	IV.skupina (>10 mil.Kč)
Obec Číhošť 00267295	Číhošť	10,343	IV.skupina (>10 mil.Kč)
Obec Čimelice 00249599	obec Čimelice	56,905	IV.skupina (>10 mil.Kč)
Obec Čistá 00243680	Obec Čistá	49,134	IV.skupina (>10 mil.Kč)
Obec Člunek 00246468	Člunek	14,492	IV.skupina (>10 mil.Kč)
Obec Dalečín 00294179	Dalečín	30,670	IV.skupina (>10 mil.Kč)
Obec Daskabát 00635359	Daskabát	44,247	IV.skupina (>10 mil.Kč)
Obec Dešná 00246492	Dešná a m.č.	44,920	IV.skupina (>10 mil.Kč)
Obec Dětenice 00271471	Dětenice	75,443	IV.skupina (>10 mil.Kč)
Obec Dětkovice 00600008	Dětkovice	21,335	IV.skupina (>10 mil.Kč)
Obec Dětmárovice 00297445	Dětmárovice - stoková síť	39,779	IV.skupina (>10 mil.Kč)
Obec Dírná 00252166	Dírná a Lžín	25,336	IV.skupina (>10 mil.Kč)
Obec Dívčice 00244775	6xkanalizace	35,629	IV.skupina (>10 mil.Kč)
Obec Dlouhá Brtnice 00373664	Dlouhá Brtnice	22,291	IV.skupina (>10 mil.Kč)
Obec Dlouhé 00599361	Vodovod a kanalizace Dlouhé	18,233	IV.skupina (>10 mil.Kč)
Obec Dobrá Voda 00544175	Dobrá Voda	13,362	IV.skupina (>10 mil.Kč)
Obec Dobrá Voda U Hořic 00271489	Dobrá Voda	39,156	IV.skupina (>10 mil.Kč)
Obec Dobřenice 00268721	Dobřenice	55,251	IV.skupina (>10 mil.Kč)
Obec Dobříč 00241172	Obec Dobříč	23,105	IV.skupina (>10 mil.Kč)
Obec Dobříkov 00278718	Dobříkov	47,074	IV.skupina (>10 mil.Kč)
Obec Dolany 00272612	Sviništiny	16,833	IV.skupina (>10 mil.Kč)
Obec Dolany 00273490	Dolany	26,291	IV.skupina (>10 mil.Kč)
Obec Dolní Branná 00277738	Dolní Branná	24,166	IV.skupina (>10 mil.Kč)
Obec Dolní Krupá 00267368	Dolní Krupá	11,261	IV.skupina (>10 mil.Kč)
Obec Dolní Libochová 00599379	Dolní Libochová	21,310	IV.skupina (>10 mil.Kč)
Obec Dolní Loučky 00294241	Dolní Loučky	55,111	IV.skupina (>10 mil.Kč)
Obec Dolní Lutyně 00297461	Dolní Lutyně - stoková síť	43,510	IV.skupina (>10 mil.Kč)
Obec Dolní Olešnice 00580171	Dolní Olešnice	17,409	IV.skupina (>10 mil.Kč)
Obec Dolní Vilémovice 00289302	Obec Dolní Vilémovice	49,369	IV.skupina (>10 mil.Kč)
Obec Dolní Životice 00635570	ČOV	40,408	IV.skupina (>10 mil.Kč)

Benchmarking vlastnických subjektů 2017

Kanalizace - Smíšený model provozování - skupina IV.

(hodnota infrastrukturního majetku 10 000 001 - 100 000 000 Kč)

Vlastník a zároveň provozovatel (IČO)	Pro místo	Hodnota majetku (mil. Kč)	Skupina (vlastnický BM)
Obec Doloplazy 00534927	Doloplazy	74,676	IV.skupina (>10 mil.Kč)
Obec Domanín 00284866	Domanín	40,000	IV.skupina (>10 mil.Kč)
Obec Domaželice 00845132	Domaželice	18,074	IV.skupina (>10 mil.Kč)
Obec Doubravy 00283886	Doubravy	17,871	IV.skupina (>10 mil.Kč)
Obec Doudleby 00244813	Doudleby	26,308	IV.skupina (>10 mil.Kč)
Obec Drahonice 00251135	v+k	37,960	IV.skupina (>10 mil.Kč)
Obec Draženov 00253332	Draženov	37,646	IV.skupina (>10 mil.Kč)
Obec Dražovice 00291722	Dražovice	40,577	IV.skupina (>10 mil.Kč)
Obec Drnovice 00557889	Drnovice	19,036	IV.skupina (>10 mil.Kč)
Obec Droužkovice 00261858	Droužkovice	36,354	IV.skupina (>10 mil.Kč)
Obec Drozdov 00853151	Drozdov	26,590	IV.skupina (>10 mil.Kč)
Obec Drslavice 00360597	Drslavice	39,877	IV.skupina (>10 mil.Kč)
Obec Dřevěnice 00578321	Dřevěnice	20,037	IV.skupina (>10 mil.Kč)
Obec Dubčany 00576221	Obec Dubčany	11,340	IV.skupina (>10 mil.Kč)
Obec Dunajovice 00512974	Dunajovice	21,000	IV.skupina (>10 mil.Kč)
Obec Dvory 00239071	Dvory	44,504	IV.skupina (>10 mil.Kč)
Obec Habrovany 00291757	Habrovany	44,100	IV.skupina (>10 mil.Kč)
Obec Hajany 00637688	Hajany	21,221	IV.skupina (>10 mil.Kč)
Obec Halenkovice 00283932	Halenkovice čišťené	37,797	IV.skupina (>10 mil.Kč)
Obec Haňovice 00635723	Haňovice	15,129	IV.skupina (>10 mil.Kč)
Obec Hartmanice 00276634	Hartmanice	29,958	IV.skupina (>10 mil.Kč)
Obec Hartmanice 00581291	Hartmanice	10,890	IV.skupina (>10 mil.Kč)
Obec Hať 00635511	Obec Hať	87,075	IV.skupina (>10 mil.Kč)
Obec Heřmanice U Oder 00600750	Kanalizace Heřmanice u Oder	12,095	IV.skupina (>10 mil.Kč)
Obec Heřmaničky 00231771	Heřmaničky	40,412	IV.skupina (>10 mil.Kč)
Obec Heřmanov 00599387	Heřmanov	15,191	IV.skupina (>10 mil.Kč)
Obec Hlásná Třebaň 00233234	Hlásná Třebaň	21,001	IV.skupina (>10 mil.Kč)
Obec Hlubočany 00372072	Hlubočany	11,007	IV.skupina (>10 mil.Kč)
Obec Hlubočec 00635430	Kanalizace Hlubočec	33,588	IV.skupina (>10 mil.Kč)
Obec Hluboké Mašůvky 00292770	Hluboké Mašůvky	43,047	IV.skupina (>10 mil.Kč)
Obec Hluboš 00242225	Hluboš	24,355	IV.skupina (>10 mil.Kč)
Obec Hlušice 00268763	Hlušice - ČOV	26,530	IV.skupina (>10 mil.Kč)
Obec Hlušice 00268763	Hlušice - kanalizace	25,423	IV.skupina (>10 mil.Kč)
Obec Hlušovice 00635677	Hlušovice	13,628	IV.skupina (>10 mil.Kč)
Obec Hnanice 00600351	Hnanice	24,703	IV.skupina (>10 mil.Kč)
Obec Hnátnice 00278874	Hnátnice	48,550	IV.skupina (>10 mil.Kč)
Obec Hodice 00285862	Obecní vodovod obce Hodice	26,000	IV.skupina (>10 mil.Kč)
Obec Hodonice 00512621	stočné Hodonice	10,723	IV.skupina (>10 mil.Kč)
Obec Hodslavice 00297917	vodovod a kanalizace	49,785	IV.skupina (>10 mil.Kč)
Obec Holasice 00488143	Holasice	52,064	IV.skupina (>10 mil.Kč)
Obec Holasovice 00300080	Holasovice	46,402	IV.skupina (>10 mil.Kč)
Obec Holovousy 00271551	Holovousy	62,736	IV.skupina (>10 mil.Kč)
Obec Holubice 00542423	Holubice	52,045	IV.skupina (>10 mil.Kč)
Obec Honětice 47930276	Honětice	11,702	IV.skupina (>10 mil.Kč)
Obec Horka I 00640344	obec Horka	56,326	IV.skupina (>10 mil.Kč)
Obec Horní Dubenky 00285889	Horní Dubenky	52,460	IV.skupina (>10 mil.Kč)
Obec Horní Lomná 00535974	Horní Lomná	15,042	IV.skupina (>10 mil.Kč)
Obec Horní Loučky 00599395	Horní Loučky	14,009	IV.skupina (>10 mil.Kč)
Obec Horní Podluží 00524221	Horní Podluží	12,320	IV.skupina (>10 mil.Kč)
Obec Horní Studénky 00635944	H.Studénky kanalizace a čov	24,614	IV.skupina (>10 mil.Kč)
Obec Horní Újezd 00636274	Horní Újezd	31,251	IV.skupina (>10 mil.Kč)
Obec Horní Vltavice 00250422	Horní Vltavice	33,966	IV.skupina (>10 mil.Kč)
Obec Hořepník 00248215	Hořepník,Březina	29,621	IV.skupina (>10 mil.Kč)
Obec Hoslovce 00251216	Hoslovce	12,609	IV.skupina (>10 mil.Kč)
Obec Hostašovice 00600725	vodovod a kanalizace Hostašovice	54,011	IV.skupina (>10 mil.Kč)
Obec Hostišová 00568562	Hostišová	19,786	IV.skupina (>10 mil.Kč)
Obec Hošťálková 00303798	Hošťálková	86,191	IV.skupina (>10 mil.Kč)
Obec Hošťálkovy 00296031	Hošťálkovy	26,167	IV.skupina (>10 mil.Kč)
Obec Hošťalovice 00270148	Hošťalovice	10,875	IV.skupina (>10 mil.Kč)
Obec Hoštejn 00302589	Hoštejn	24,931	IV.skupina (>10 mil.Kč)
Obec Hoštice 00251232	obec Hoštice	11,424	IV.skupina (>10 mil.Kč)
Obec Hrabyně 00300136	Obec Hrabyně	26,457	IV.skupina (>10 mil.Kč)
Obec Hradčany 00636282	Hradčany	11,355	IV.skupina (>10 mil.Kč)
Obec Hradčovice 00290963	Hradčovice	20,535	IV.skupina (>10 mil.Kč)

Benchmarking vlastnických subjektů 2017

Kanalizace - Smíšený model provozování - skupina IV.

(hodnota infrastrukturního majetku 10 000 001 - 100 000 000 Kč)

<i>Vlastník a zároveň provozovatel (IČO)</i>	<i>Pro místo</i>	<i>Hodnota majetku (mil. Kč)</i>	<i>Skupina (vlastnický BM)</i>
Obec Hradec Nad Svitavou 00579530	Hradec nad Svitavou	61,921	IV.skupina (>10 mil.Kč)
Obec Hrádek 00255530	ČOV a kanalizace Hrádek	76,059	IV.skupina (>10 mil.Kč)
Obec Hradiště 00572501	Hradiště	15,485	IV.skupina (>10 mil.Kč)
Obec Hracholusky 00250431	hracholusky v+k	29,180	IV.skupina (>10 mil.Kč)
Obec Hrobice 00568571	Hrobice	24,941	IV.skupina (>10 mil.Kč)
Obec Hřivínův Újezd 00283983	Hřivínův Újezd	18,500	IV.skupina (>10 mil.Kč)
Obec Humburky 00268852	Humburky	22,575	IV.skupina (>10 mil.Kč)
Obec Husinec 00240231	Husinec	18,179	IV.skupina (>10 mil.Kč)
Obec Hvozdec 00362948	Hvozdec	15,262	IV.skupina (>10 mil.Kč)
Obec Hvozdná 00283991	Hvozdná	87,652	IV.skupina (>10 mil.Kč)
Obec Hybrálec 00543705	Hybrálec	32,262	IV.skupina (>10 mil.Kč)
Obec Charvátý 00635715	Charvátý	48,893	IV.skupina (>10 mil.Kč)
Obec Chlebičov 00533947	Chlebičov	49,287	IV.skupina (>10 mil.Kč)
Obec Chlum 48222631	Chlum	29,195	IV.skupina (>10 mil.Kč)
Obec Chlumětín 00531669	Chlumětín	15,612	IV.skupina (>10 mil.Kč)
Obec Chmelná 00473537	Chmelná	14,800	IV.skupina (>10 mil.Kč)
Obec Chomutice 00271594	Chomutice	41,712	IV.skupina (>10 mil.Kč)
Obec Choryně 00303844	Choryně	25,184	IV.skupina (>10 mil.Kč)
Obec Choteč 00578347	Choteč	17,042	IV.skupina (>10 mil.Kč)
Obec Chotěvice 00277924	Chotěvice	70,415	IV.skupina (>10 mil.Kč)
Obec Chotusice 00236128	Chotusice	14,802	IV.skupina (>10 mil.Kč)
Obec Chožov 00265004	Chožov, Třtěno, Mnichovský Týnec	51,330	IV.skupina (>10 mil.Kč)
Obec Chroboly 00250465	Chroboly, Záhoří, Leptač	21,502	IV.skupina (>10 mil.Kč)
Obec Chromeč 00636100	Chromeč	62,510	IV.skupina (>10 mil.Kč)
Obec Chudeřice 00268887	Chudeřice	22,045	IV.skupina (>10 mil.Kč)
Obec Chuchelná 00300161	Chuchelná	63,480	IV.skupina (>10 mil.Kč)
Obec Chvalíkovice 00849685	Obec Chvalíkovice	23,982	IV.skupina (>10 mil.Kč)
Obec Jablůnka 00303852	Jablůnka	88,275	IV.skupina (>10 mil.Kč)
Obec Jakubčovice nad Odrou 60798483	Kanalizace Jakubčovice nad Odrou	17,284	IV.skupina (>10 mil.Kč)
Obec Jalubí 00290980	Jalubí	52,800	IV.skupina (>10 mil.Kč)
Obec Jamné 00285960	Jamné	15,102	IV.skupina (>10 mil.Kč)
Obec Jarohněvice 00544515	Jarohněvice	16,423	IV.skupina (>10 mil.Kč)
Obec Jeníkovice 00653454	Jeníkovice	26,348	IV.skupina (>10 mil.Kč)
Obec Jenišovice 00270237	Jenišovice	28,293	IV.skupina (>10 mil.Kč)
Obec Jeřice 00271624	Jeřice	13,614	IV.skupina (>10 mil.Kč)
Obec Jesenice 00242373	Jesenice	25,647	IV.skupina (>10 mil.Kč)
Obec Jeseník nad Odrou 00297976	Vodovod Blahutovice, kanalizace Jeseník n/O	54,583	IV.skupina (>10 mil.Kč)
Obec Jetětice 00249734	Jetětice	14,069	IV.skupina (>10 mil.Kč)
Obec Jevišovka 00600172	obec Jevišovka	21,996	IV.skupina (>10 mil.Kč)
Obec Jezbořice 00273732	Jezbořice	24,555	IV.skupina (>10 mil.Kč)
Obec Jezernice 70040915	Jezernice	31,258	IV.skupina (>10 mil.Kč)
Obec Jindřichov 00301345	Jindřichov	37,863	IV.skupina (>10 mil.Kč)
Obec Jinošov 00289540	Jinošov	15,413	IV.skupina (>10 mil.Kč)
Obec Jiřetín Pod Jedlovou 00261416	Jiřetín pod Jedlovou	72,552	IV.skupina (>10 mil.Kč)
Obec Jistebník 00298018	Kanalizace Jistebník	23,677	IV.skupina (>10 mil.Kč)
Obec Jívka 00277983	Jívka	11,117	IV.skupina (>10 mil.Kč)
Obec Josefov 00488496	Josefov	28,433	IV.skupina (>10 mil.Kč)
Obec Kájov 00245933	Kájov	43,023	IV.skupina (>10 mil.Kč)
Obec Kámen 00267597	Kámen	28,593	IV.skupina (>10 mil.Kč)
Obec Kameničky 00270245	Kameničky	38,349	IV.skupina (>10 mil.Kč)
Obec Karlova Studánka 00296104	Karlova Studánka	66,121	IV.skupina (>10 mil.Kč)
Obec Karlovice 00296112	Karlovice	67,573	IV.skupina (>10 mil.Kč)
Obec Karlovice 46276076	Karlovice	12,886	IV.skupina (>10 mil.Kč)
Obec Kateřinice 00303917	Kateřinice	58,714	IV.skupina (>10 mil.Kč)
Obec Katov 00842672	Katov - Křižínkov	56,260	IV.skupina (>10 mil.Kč)
Obec Kejžlice 00248398	ČOV Kejžlice	47,600	IV.skupina (>10 mil.Kč)
Obec Kelčany 00544698	Kelčany	13,106	IV.skupina (>10 mil.Kč)
Obec Klabava 00258814	Klabava	29,914	IV.skupina (>10 mil.Kč)
Obec Kladeruby 00303933	Kladeruby	30,798	IV.skupina (>10 mil.Kč)
Obec Kladruby 00266388	Kladruby	17,628	IV.skupina (>10 mil.Kč)
Obec Kladruby nad Labem 00273767	Kladruby nad Labem	11,192	IV.skupina (>10 mil.Kč)
Obec Klešice 15054195	Klešice	16,000	IV.skupina (>10 mil.Kč)
Obec Kněžice 00289591	Kněžice	83,913	IV.skupina (>10 mil.Kč)
Obec Kobeřice U Brna 00368717	Kobeřice u Brna	70,524	IV.skupina (>10 mil.Kč)

Benchmarking vlastnických subjektů 2017

Kanalizace - Smíšený model provozování - skupina IV.

(hodnota infrastrukturního majetku 10 000 001 - 100 000 000 Kč)

<i>Vlastník a zároveň provozovatel (IČO)</i>	<i>Pro místo</i>	<i>Hodnota majetku (mil. Kč)</i>	<i>Skupina (vlastnický BM)</i>
Obec Kobylce 44444371	Kobylce	26,142	IV.skupina (>10 mil.Kč)
Obec Kojátky 42660564	Kojátky	25,510	IV.skupina (>10 mil.Kč)
Obec Kojčice 00511315	Kojčice	19,704	IV.skupina (>10 mil.Kč)
Obec Kokory 00301388	Kokory	43,113	IV.skupina (>10 mil.Kč)
Obec Koldín 00279056	Koldín	20,171	IV.skupina (>10 mil.Kč)
Obec Kolečovice 00243884	Kolečovice	47,809	IV.skupina (>10 mil.Kč)
Obec Komárno 00287326	Komárno	11,529	IV.skupina (>10 mil.Kč)
Obec Komárov 00568597	Komárov	18,793	IV.skupina (>10 mil.Kč)
Obec Komořany 00291897	Komořany	32,396	IV.skupina (>10 mil.Kč)
Obec Koněprusy 00233391	Obec Koněprusy	13,493	IV.skupina (>10 mil.Kč)
Obec Korolupy 00600423	Korolupy	17,029	IV.skupina (>10 mil.Kč)
Obec Kosice 00268933	Kosice	41,751	IV.skupina (>10 mil.Kč)
Obec Kosičky 00268941	Kosičky	20,886	IV.skupina (>10 mil.Kč)
Obec Kostelany Nad Moravou 00291048	Kostelany nad Moravou	17,617	IV.skupina (>10 mil.Kč)
Obec Kostelec Nad Vltavou 00249769	Kostelec nad Vltavou	17,269	IV.skupina (>10 mil.Kč)
Obec Kostelní Hlavno 00238112	Vodovod a kanalizace Kostelní Hlavno	40,700	IV.skupina (>10 mil.Kč)
Obec Kostomlaty nad Labem 00239283	Kanalizace Kostomlaty	82,439	IV.skupina (>10 mil.Kč)
Obec Košíky 00542377	Košíky	37,731	IV.skupina (>10 mil.Kč)
Obec Kozlany 00368695	Kozlany	12,673	IV.skupina (>10 mil.Kč)
Obec Kozlov 00839591	Kozlov	43,592	IV.skupina (>10 mil.Kč)
Obec Kozlovice 00296821	Kozlovice	50,576	IV.skupina (>10 mil.Kč)
Obec Krahulčí 00286168	Kanalizace Krahulčí	18,125	IV.skupina (>10 mil.Kč)
Obec Králíky 00268950	Králíky	26,192	IV.skupina (>10 mil.Kč)
Obec Kratonohy 00268968	Kratonohy	25,441	IV.skupina (>10 mil.Kč)
Obec Krhov 00377988	Krhov	14,413	IV.skupina (>10 mil.Kč)
Obec Krompach 00673421	Krompach	30,969	IV.skupina (>10 mil.Kč)
Obec Kruh 00275859	Kruh	12,742	IV.skupina (>10 mil.Kč)
Obec Krušovice 00243965	Obec Krušovice	20,000	IV.skupina (>10 mil.Kč)
Obec Křeč 00248479	Křeč	13,694	IV.skupina (>10 mil.Kč)
Obec Křečchoř 00235521	obec Křečchoř	22,857	IV.skupina (>10 mil.Kč)
Obec Křelovice 00248487	Křelovice	42,699	IV.skupina (>10 mil.Kč)
Obec Křídla 00842648	Kanalizace Křídla	19,825	IV.skupina (>10 mil.Kč)
Obec Křinice 00653608	stočné Křinice	22,470	IV.skupina (>10 mil.Kč)
Obec Křoví 00545406	Křoví	45,819	IV.skupina (>10 mil.Kč)
Obec Křtomil 00636312	Křtomil	16,146	IV.skupina (>10 mil.Kč)
Obec Ktiš 00250503	Ktiš, Březovík, Smědeč - voda,Ktiš, Smědeč kanál	33,383	IV.skupina (>10 mil.Kč)
Obec Kublov 00233439	Obec Kublov	68,015	IV.skupina (>10 mil.Kč)
Obec Kučerov 00291978	Obec Kučerov	31,041	IV.skupina (>10 mil.Kč)
Obec Kudlovice 00291072	Kudlovice	34,362	IV.skupina (>10 mil.Kč)
Obec Kunín 00600733	Kanalizace a obě ČOV Kunín	61,499	IV.skupina (>10 mil.Kč)
Obec Kunovice 00635812	Kunovice	39,797	IV.skupina (>10 mil.Kč)
Obec Kurovice 00287377	Kanalizace Kurovice	15,191	IV.skupina (>10 mil.Kč)
Obec Kvilda 00250511	Kvilda	53,839	IV.skupina (>10 mil.Kč)
Obec Kyselovice 00287393	Kyselovice	45,439	IV.skupina (>10 mil.Kč)
Obec Lavičky 00842478	Lavičky	13,555	IV.skupina (>10 mil.Kč)
Obec Lazníky 00301451	Lazníky	28,032	IV.skupina (>10 mil.Kč)
Obec Lažišť 00250520	v+k	12,660	IV.skupina (>10 mil.Kč)
Obec Ledce 00275034	Ledce	31,858	IV.skupina (>10 mil.Kč)
Obec Lechotice 00287407	Lechotice	24,523	IV.skupina (>10 mil.Kč)
Obec Lelekovice 00281999	Lelekovice	63,969	IV.skupina (>10 mil.Kč)
Obec Lesná 00259969	Lesná	21,762	IV.skupina (>10 mil.Kč)
Obec Lesonice 00289752	Lesonice	29,273	IV.skupina (>10 mil.Kč)
Obec Lešná 00303992	Kanalizace-stoková síť	88,929	IV.skupina (>10 mil.Kč)
Obec Leština u Světlé 00267783	Leština u Světlé	34,951	IV.skupina (>10 mil.Kč)
Obec Letonice 00291986	Letonice	62,016	IV.skupina (>10 mil.Kč)
Obec Lhota 00568635	Lhota	43,678	IV.skupina (>10 mil.Kč)
Obec Lhota Pod Radčem 00573817	Lhota pod Radčem	24,706	IV.skupina (>10 mil.Kč)
Obec Lhota U Příbramě 00662887	Lhota u Příbramě	32,648	IV.skupina (>10 mil.Kč)
Obec Libišany 00273899	Libišany	45,533	IV.skupina (>10 mil.Kč)
Obec Libodřice 00235547	obec Libodřice	12,353	IV.skupina (>10 mil.Kč)
Obec Lichkov 00279161	Lichkov	39,580	IV.skupina (>10 mil.Kč)
Obec Linhartice 00276936	Linhartice	28,178	IV.skupina (>10 mil.Kč)
Obec Lípa 00267805	Obec Lípa	66,560	IV.skupina (>10 mil.Kč)
Obec Lipovice 00583065	Konopiště, Lipovice	11,900	IV.skupina (>10 mil.Kč)

Benchmarking vlastnických subjektů 2017

Kanalizace - Smíšený model provozování - skupina IV.

(hodnota infrastrukturního majetku 10 000 001 - 100 000 000 Kč)

<i>Vlastník a zároveň provozovatel (IČO)</i>	<i>Pro místo</i>	<i>Hodnota majetku (mil. Kč)</i>	<i>Skupina (vlastnický BM)</i>
Obec Lísek 00294730	Lísek	12,426	IV.skupina (>10 mil.Kč)
Obec Lískovice 00578436	Lískovice	26,937	IV.skupina (>10 mil.Kč)
Obec Líšná 00636355	Líšná	10,649	IV.skupina (>10 mil.Kč)
Obec Lodhěfov 00247014	Lodhěfov a m.č.	31,030	IV.skupina (>10 mil.Kč)
Obec Lodín 00269051	Lodín	33,675	IV.skupina (>10 mil.Kč)
Obec Lochenice 00269069	Lochenice	27,663	IV.skupina (>10 mil.Kč)
Obec Lomnice 00296198	Lomnice	12,120	IV.skupina (>10 mil.Kč)
Obec Loučim 00572624	Loučim	12,505	IV.skupina (>10 mil.Kč)
Obec Loučka 00304069	Loučka	44,531	IV.skupina (>10 mil.Kč)
Obec Loučka 00568643	Loučka	23,020	IV.skupina (>10 mil.Kč)
Obec Loučka 00576247	obec Loučka	15,804	IV.skupina (>10 mil.Kč)
Obec Loukov 00287440	Loukov	24,612	IV.skupina (>10 mil.Kč)
Obec Lovčice 00269077	Lovčice	48,420	IV.skupina (>10 mil.Kč)
Obec Lučice 00267830	Lučice	40,000	IV.skupina (>10 mil.Kč)
Obec Ludčeřovice 00300390	Ludčeřovice - jednotná kanaizace	37,661	IV.skupina (>10 mil.Kč)
Obec Ludkovice 00284157	Ludkovice	17,818	IV.skupina (>10 mil.Kč)
Obec Ludslavice 00287466	Ludslavice	10,534	IV.skupina (>10 mil.Kč)
Obec Ludvíkovice 00831964	Ludvíkovice	20,784	IV.skupina (>10 mil.Kč)
Obec Luká 00299171	obec Luká	56,541	IV.skupina (>10 mil.Kč)
Obec Lukoveček 70871264	Lukoveček	14,373	IV.skupina (>10 mil.Kč)
Obec Lutopecny 00287474	Lutopecny	41,103	IV.skupina (>10 mil.Kč)
Obec Lužany 00271799	Lužany	36,858	IV.skupina (>10 mil.Kč)
Obec Lužec nad Cidlinou 00653403	Lužec nad Cidlinou	41,771	IV.skupina (>10 mil.Kč)
Obec Mackovice 00636851	Mackovice	12,785	IV.skupina (>10 mil.Kč)
Obec Machová 00568651	Machová	44,953	IV.skupina (>10 mil.Kč)
Obec Majetín 00299197	Majetín	22,001	IV.skupina (>10 mil.Kč)
Obec Makotřasy 00234681	kanalizace Makotřasy	28,983	IV.skupina (>10 mil.Kč)
Obec Malá Losenice 00545171	Malá Losenice	12,981	IV.skupina (>10 mil.Kč)
Obec Malečov 00266884	Malečov	29,704	IV.skupina (>10 mil.Kč)
Obec Malenice 00251461	obec Malenice	63,576	IV.skupina (>10 mil.Kč)
Obec Malovice 00250571	kanalizace Krtely, Malovice, Malovičky, Podeřístě	18,582	IV.skupina (>10 mil.Kč)
Obec Malšovice 00261548	Malšovice	27,800	IV.skupina (>10 mil.Kč)
Obec Markvartice 00271802	Markvartice	20,433	IV.skupina (>10 mil.Kč)
Obec Martinice 00287482	Martinice	32,750	IV.skupina (>10 mil.Kč)
Obec Martinice 00842494	Martinice	33,624	IV.skupina (>10 mil.Kč)
Obec Martínkovice 00272817	Martínkovice	38,235	IV.skupina (>10 mil.Kč)
Obec Melč 00300420	Kanalizace a ČOV Melč	29,132	IV.skupina (>10 mil.Kč)
Obec Měník 00269131	Měník	31,118	IV.skupina (>10 mil.Kč)
Obec Měník 00269131	Bydžovská Lhotka	22,151	IV.skupina (>10 mil.Kč)
Obec Měnin 00282090	Obec Měnin	72,540	IV.skupina (>10 mil.Kč)
Obec Měrovice nad Hanou 00636380	Měrovice	36,170	IV.skupina (>10 mil.Kč)
Obec Město Libavá 04498704	Libavá	28,673	IV.skupina (>10 mil.Kč)
Obec Mičovice 00583090	Mičovice,Jáma-vodovod, Mičovice kanál	10,700	IV.skupina (>10 mil.Kč)
Obec Mikulčice 00285102	Mikulčice	67,700	IV.skupina (>10 mil.Kč)
Obec Mikulovice 00303003	Mikulovice	80,700	IV.skupina (>10 mil.Kč)
Obec Mikulůvka 00304107	Mikulůvka	42,265	IV.skupina (>10 mil.Kč)
Obec Milenov 00301582	Milenov	27,582	IV.skupina (>10 mil.Kč)
Obec Milešov 00242721	Milešov, Trhovky	24,647	IV.skupina (>10 mil.Kč)
Obec Milešovice 00292052	Milešovice	43,306	IV.skupina (>10 mil.Kč)
Obec Milíkov 00492621	Milíkov	56,690	IV.skupina (>10 mil.Kč)
Obec Milovice U Hořic 00578444	Milovice	15,775	IV.skupina (>10 mil.Kč)
Obec Mirošov 00599590	Obec Mirošov	23,500	IV.skupina (>10 mil.Kč)
Obec Mírov 00635995	Mírov	22,706	IV.skupina (>10 mil.Kč)
Obec Mírová Pod Kozákovem 00275913	Mírová pod Kozákovem - Chutnovka	14,570	IV.skupina (>10 mil.Kč)
Obec Miřetice 00270504	Miřetice	59,409	IV.skupina (>10 mil.Kč)
Obec Míškovice 00287491	Míškovice	36,831	IV.skupina (>10 mil.Kč)
Obec Mladějov 00271845	Mladějov	13,359	IV.skupina (>10 mil.Kč)
Obec Mladkov 00279234	Mladkov	19,830	IV.skupina (>10 mil.Kč)
Obec Mnichov 00254096	Obec Mnichov	12,530	IV.skupina (>10 mil.Kč)
Obec Mníšek 00263001	kanalizace Mníšek	20,666	IV.skupina (>10 mil.Kč)
Obec Mojně 00665665	Mojně	15,671	IV.skupina (>10 mil.Kč)
Obec Mokré Lazce 00300462	Mokré Lazce	50,284	IV.skupina (>10 mil.Kč)
Obec Moldava V Krušných Horách 00266507	Horní Moldava	12,120	IV.skupina (>10 mil.Kč)
Obec Moravany 00285129	Moravany	31,500	IV.skupina (>10 mil.Kč)

Benchmarking vlastnických subjektů 2017

Kanalizace - Smíšený model provozování - skupina IV.

(hodnota infrastrukturního majetku 10 000 001 - 100 000 000 Kč)

<i>Vlastník a zároveň provozovatel (IČO)</i>	<i>Pro místo</i>	<i>Hodnota majetku (mil. Kč)</i>	<i>Skupina (vlastnický BM)</i>
Obec Moraveč 00248673	Moraveč	11,176	IV.skupina (>10 mil.Kč)
Obec Mostek 00278157	Mostek	31,873	IV.skupina (>10 mil.Kč)
Obec Mošnov 00600792	kanalizace Mošnov	26,636	IV.skupina (>10 mil.Kč)
Obec Mouřínov 70810877	Mouřínov	21,462	IV.skupina (>10 mil.Kč)
Obec Mysločovice 00284211	Mysločovice	16,782	IV.skupina (>10 mil.Kč)
Obec Náklo 00299251	Náklo	45,668	IV.skupina (>10 mil.Kč)
Obec Nalžovice 00242772	Nalžovice	22,456	IV.skupina (>10 mil.Kč)
Obec Násedlovice 00285153	Násedlovice	83,250	IV.skupina (>10 mil.Kč)
Obec Nedakonice 00291153	Nedakonice	16,900	IV.skupina (>10 mil.Kč)
Obec Nechvalín 00488445	Nechvalín	14,000	IV.skupina (>10 mil.Kč)
Obec Němčice 00665169	Němčice	35,712	IV.skupina (>10 mil.Kč)
Obec Nemile 00635871	Kanalizace Nemile	24,159	IV.skupina (>10 mil.Kč)
Obec Nemojany 00292125	Nemojany	28,865	IV.skupina (>10 mil.Kč)
Obec Nepochy 00269212	Nepochy	41,667	IV.skupina (>10 mil.Kč)
Obec Nepřevázka 00238333	Obec Nepřevázka	32,182	IV.skupina (>10 mil.Kč)
Obec Neubuz 00568660	Neubuz	19,294	IV.skupina (>10 mil.Kč)
Obec Nevratice 00578452	Nevratice	19,038	IV.skupina (>10 mil.Kč)
Obec Nezabudice 00639931	Obec Nezabudice	30,644	IV.skupina (>10 mil.Kč)
Obec Nezdřev 00574112	Nezdřev	11,800	IV.skupina (>10 mil.Kč)
Obec Níhov 00842699	Níhov	15,920	IV.skupina (>10 mil.Kč)
Obec Niva 00288519	Niva	41,592	IV.skupina (>10 mil.Kč)
Obec Nošovice 00577049	Nošovice	45,150	IV.skupina (>10 mil.Kč)
Obec Nová Dědina 00287555	Kanalizace Nová Dědina	31,115	IV.skupina (>10 mil.Kč)
Obec Nová Pec 00250619	Obec Nová Pec	62,631	IV.skupina (>10 mil.Kč)
Obec Nové Hradky 00270598	Nové Hradky	35,956	IV.skupina (>10 mil.Kč)
Obec Nové Sady 00842168	Nové Sady	13,297	IV.skupina (>10 mil.Kč)
Obec Nový Ples 00272892	Nový Ples	13,112	IV.skupina (>10 mil.Kč)
Obec Nový Vestec 00240541	Nový Vestec	45,000	IV.skupina (>10 mil.Kč)
Obec Obecnice 00242918	Obecnice	49,821	IV.skupina (>10 mil.Kč)
Obec Obědovice 00653471	Obědovice	26,120	IV.skupina (>10 mil.Kč)
Obec Obory 00242926	Obory	21,739	IV.skupina (>10 mil.Kč)
Obec Obyčtov 00546739	Obyčtov	31,648	IV.skupina (>10 mil.Kč)
Obec Ohnič 00266540	Ohnič	26,182	IV.skupina (>10 mil.Kč)
Obec Okrouhlo 00241504	obec Okrouhlo	33,841	IV.skupina (>10 mil.Kč)
Obec Oldřichovice 00568678	Oldřichovice	37,455	IV.skupina (>10 mil.Kč)
Obec Oldřišov 00300527	Oldřišov	90,196	IV.skupina (>10 mil.Kč)
Obec Olešná 00511986	Olešná	11,368	IV.skupina (>10 mil.Kč)
Obec Olšany 00303097	Olšany	26,128	IV.skupina (>10 mil.Kč)
Obec Olšany 00368067	Olšany	23,987	IV.skupina (>10 mil.Kč)
Obec Omlenice 00246034	Omlenice	13,817	IV.skupina (>10 mil.Kč)
Obec Onšov 00511609	Onšov	18,561	IV.skupina (>10 mil.Kč)
Obec Oplocany 00636444	Oplocany	16,642	IV.skupina (>10 mil.Kč)
Obec Orlík nad Vltavou 00249939	Orlík nad Vltavou	35,611	IV.skupina (>10 mil.Kč)
Obec Osek 00251631	Osek	19,141	IV.skupina (>10 mil.Kč)
Obec Osice 00653381	Osice	30,202	IV.skupina (>10 mil.Kč)
Obec Osíčko 00287563	Osičko	30,371	IV.skupina (>10 mil.Kč)
Obec Osičky 00653390	Osičky	11,892	IV.skupina (>10 mil.Kč)
Obec Osík 00277100	Osík	60,609	IV.skupina (>10 mil.Kč)
Obec Oslov 00249955	Oslov	14,565	IV.skupina (>10 mil.Kč)
Obec Ostrov 00580007	Ostrov	13,415	IV.skupina (>10 mil.Kč)
Obec Ostružná 00636096	vodovod a kanalizace Ostružná	68,630	IV.skupina (>10 mil.Kč)
Obec Otaslavice 00288586	Otaslavice	63,083	IV.skupina (>10 mil.Kč)
Obec Otice 00300543	Otice	69,115	IV.skupina (>10 mil.Kč)
Obec Ovesná Lhota 00580015	Ovesná Lhota	17,862	IV.skupina (>10 mil.Kč)
Obec Ovesné Kladruby 00572667	Ovesné Kladruby	13,217	IV.skupina (>10 mil.Kč)
Obec Pacetluky 00287571	Pacetluky	21,185	IV.skupina (>10 mil.Kč)
Obec Palkovice 00297054	Palkovice	52,422	IV.skupina (>10 mil.Kč)
Obec Paršovice 00636461	Paršovice	24,901	IV.skupina (>10 mil.Kč)
Obec Pařezov 00572276	Pařezov	10,132	IV.skupina (>10 mil.Kč)
Obec Paseka 00299316	Paseka	24,219	IV.skupina (>10 mil.Kč)
Obec Pasohlávky 00283461	Obec Pasohlávky	84,386	IV.skupina (>10 mil.Kč)
Obec Pavlov 00286401	Pavlov	33,926	IV.skupina (>10 mil.Kč)
Obec Pavlov 00544418	Pavlov	19,442	IV.skupina (>10 mil.Kč)
Obec Peč 00477320	Peč, kanalizace	16,495	IV.skupina (>10 mil.Kč)

Benchmarking vlastnických subjektů 2017

Kanalizace - Smíšený model provozování - skupina IV.

(hodnota infrastrukturního majetku 10 000 001 - 100 000 000 Kč)

Vlastník a zároveň provozovatel (IČO)	Pro místo	Hodnota majetku (mil. Kč)	Skupina (vlastnický BM)
Obec Pečice 00243001	Pečice	23,370	IV.skupina (>10 mil.Kč)
Obec Perálec 00270661	PERÁLEC	24,918	IV.skupina (>10 mil.Kč)
Obec Petrovice 00269301	Petrovice	12,483	IV.skupina (>10 mil.Kč)
Obec Petrovice U Karviné 00297585	Petrovice - Dolní Marklovice	61,187	IV.skupina (>10 mil.Kč)
Obec Petrovice U Karviné 00297585	Petrovice u Karviné	57,538	IV.skupina (>10 mil.Kč)
Obec Písek 00535982	Písek	46,538	IV.skupina (>10 mil.Kč)
Obec Pístina 00666947	Pístina	21,038	IV.skupina (>10 mil.Kč)
Obec Píšť 00300560	Píšť	17,495	IV.skupina (>10 mil.Kč)
Obec Planá 00581852	kanalizace	12,967	IV.skupina (>10 mil.Kč)
Obec Plav 00581861	Plav	28,422	IV.skupina (>10 mil.Kč)
Obec Plavsko 00512699	Plavsko	34,684	IV.skupina (>10 mil.Kč)
Obec Plavy 00262510	Haratice	11,880	IV.skupina (>10 mil.Kč)
Obec Plískov 00573841	obec Plískov	16,992	IV.skupina (>10 mil.Kč)
Obec Pluhův Žďár 00247260	Pluhův Žďár a m.č.	39,413	IV.skupina (>10 mil.Kč)
Obec Pňovice 00635731	Pňovice - ČOV. nová kanalizace	78,000	IV.skupina (>10 mil.Kč)
Obec Podhorní Újezd A Vojice 00271942	Podhorní Újezd a Vojice	46,997	IV.skupina (>10 mil.Kč)
Obec Podlesí 00279382	Podlesí	19,337	IV.skupina (>10 mil.Kč)
Obec Podolí 00635791	Podolí	17,104	IV.skupina (>10 mil.Kč)
Obec Podolí 00636479	Podolí	10,913	IV.skupina (>10 mil.Kč)
Obec Podolí I 00250007	podolí I	20,640	IV.skupina (>10 mil.Kč)
Obec Podomí 00368709	Podomí	26,463	IV.skupina (>10 mil.Kč)
Obec Podůlšany 00580635	Podůlšany	13,117	IV.skupina (>10 mil.Kč)
Obec Podůlší 00271977	Podůlší	16,468	IV.skupina (>10 mil.Kč)
Obec Pohled 00268062	Pohled	32,688	IV.skupina (>10 mil.Kč)
Obec Pohořelice 00568686	Pohořelice	55,470	IV.skupina (>10 mil.Kč)
Obec Police 00635804	Police	19,761	IV.skupina (>10 mil.Kč)
Obec Polkovice 00301752	Polkovice	23,054	IV.skupina (>10 mil.Kč)
Obec Pomezí 00277185	Pomezí	70,114	IV.skupina (>10 mil.Kč)
Obec Poniklá 00276006	Poniklá	36,734	IV.skupina (>10 mil.Kč)
Obec Postřelmůvek 00635961	Postřelmůvek	18,615	IV.skupina (>10 mil.Kč)
Obec Potvorov 47733390	Potvorov	15,612	IV.skupina (>10 mil.Kč)
Obec Práče 00293385	Práče	13,240	IV.skupina (>10 mil.Kč)
Obec Prasek 00269344	Prasek	37,507	IV.skupina (>10 mil.Kč)
Obec Praskačka 00269352	Praskačka	23,702	IV.skupina (>10 mil.Kč)
Obec Prasklice 00380849	Kanalizace Prasklice	16,283	IV.skupina (>10 mil.Kč)
Obec Prášíly 43313957	Prášíly, Nová Hůrka	32,836	IV.skupina (>10 mil.Kč)
Obec Pravčice 00544566	Pravčice	37,394	IV.skupina (>10 mil.Kč)
Obec Pravice 00636932	Pravice	13,200	IV.skupina (>10 mil.Kč)
Obec Prosetín 00295167	Prosetín	25,065	IV.skupina (>10 mil.Kč)
Obec Provodovice 00636487	Provodovice	24,051	IV.skupina (>10 mil.Kč)
Obec Prštice 00282405	Prštice	16,954	IV.skupina (>10 mil.Kč)
Obec Pržno 00494216	Obec Pržno	12,672	IV.skupina (>10 mil.Kč)
Obec Předhradí 00654621	Předhradí	17,190	IV.skupina (>10 mil.Kč)
Obec Přestavky 00555215	Obec Přestavky	13,111	IV.skupina (>10 mil.Kč)
Obec Přestavky 00636495	Přestavky	24,026	IV.skupina (>10 mil.Kč)
Obec Přeštěnice 00250040	Přeštěnice, Držkrajov	15,076	IV.skupina (>10 mil.Kč)
Obec Přibice 00600211	Přibice	52,543	IV.skupina (>10 mil.Kč)
Obec Příkazy 00228711	Příkazy	34,265	IV.skupina (>10 mil.Kč)
Obec Příseka 00268119	Příseka	22,206	IV.skupina (>10 mil.Kč)
Obec Příštpo 48527467	Příštpo	31,018	IV.skupina (>10 mil.Kč)
Obec Ptenín 00257141	Ptenín	33,741	IV.skupina (>10 mil.Kč)
Obec Ptice 00234842	Obec Ptice	45,032	IV.skupina (>10 mil.Kč)
Obec Pustějov 00600822	Kanalizace a ČOV Pustějov	45,543	IV.skupina (>10 mil.Kč)
Obec Pyšel 00290254	Pyšel	23,085	IV.skupina (>10 mil.Kč)
Obec Ráby 00274135	Ráby	25,625	IV.skupina (>10 mil.Kč)
Obec Racková 00284386	Racková	29,664	IV.skupina (>10 mil.Kč)
Obec Račín 00842311	Račín	13,760	IV.skupina (>10 mil.Kč)
Obec Radějov 00285234	Radějov	53,404	IV.skupina (>10 mil.Kč)
Obec Radějovice 00240672	Radějovice obec	58,831	IV.skupina (>10 mil.Kč)
Obec Radenice 00599719	ČOV a splašková kanalizace Radenice	11,639	IV.skupina (>10 mil.Kč)
Obec Radim 00235661	Radim	26,856	IV.skupina (>10 mil.Kč)
Obec Radiměř 00277258	Radiměř	92,589	IV.skupina (>10 mil.Kč)
Obec Radkovy 00636517	Radkovy	12,202	IV.skupina (>10 mil.Kč)
Obec Radostice 00487520	Radostice	39,546	IV.skupina (>10 mil.Kč)

Benchmarking vlastnických subjektů 2017

Kanalizace - Smíšený model provozování - skupina IV.

(hodnota infrastrukturního majetku 10 000 001 - 100 000 000 Kč)

<i>Vlastník a zároveň provozovatel (IČO)</i>	<i>Pro místo</i>	<i>Hodnota majetku (mil. Kč)</i>	<i>Skupina (vlastnický BM)</i>
Obec Radošovice 00232602	Radošovice	20,822	IV.skupina (>10 mil.Kč)
Obec Radslavice 00301884	Radslavice	48,419	IV.skupina (>10 mil.Kč)
Obec Raduň 00300624	Obec Raduň, jednotná kanalizace bez ČOV	32,723	IV.skupina (>10 mil.Kč)
Obec Radvanice 00636533	Radvanice	11,764	IV.skupina (>10 mil.Kč)
Obec Rajnochovice 00287661	Rajnochovice	11,115	IV.skupina (>10 mil.Kč)
Obec Rakov 00636541	Rakov	14,687	IV.skupina (>10 mil.Kč)
Obec Raková 00519391	obec Raková	15,098	IV.skupina (>10 mil.Kč)
Obec Rašovice 00292265	Rašovice	25,366	IV.skupina (>10 mil.Kč)
Obec Rataje 00252786	Rataje	19,724	IV.skupina (>10 mil.Kč)
Obec Rataje 00287679	Rataje + Popovice + Sobělice	35,520	IV.skupina (>10 mil.Kč)
Obec Ratměřice 00473481	Ratměřice	21,802	IV.skupina (>10 mil.Kč)
Obec Rodinov 00511200	Rodinov	17,664	IV.skupina (>10 mil.Kč)
Obec Rodvínov 00247375	Rodvínov	20,920	IV.skupina (>10 mil.Kč)
Obec Rohovládova Bělá 00274151	Rohovládova Bělá	40,638	IV.skupina (>10 mil.Kč)
Obec Rohozná 00286516	Rohozná	18,951	IV.skupina (>10 mil.Kč)
Obec Rokytnice 00301914	Rokytnice	42,084	IV.skupina (>10 mil.Kč)
Obec Rosice 00270831	Rosice, Synchrony	69,029	IV.skupina (>10 mil.Kč)
Obec Rosice 00270831	Brčekoly, Bor u Chroustovic	12,259	IV.skupina (>10 mil.Kč)
Obec Rostoklaty 00235709	Rostoklaty	40,829	IV.skupina (>10 mil.Kč)
Obec Roudné 00245372	kanalizace	24,488	IV.skupina (>10 mil.Kč)
Obec Roudnice 00269433	Roudnice	14,228	IV.skupina (>10 mil.Kč)
Obec Rouchovany 00290378	Rouchovany	55,459	IV.skupina (>10 mil.Kč)
Obec Rovensko 00303305	Rovensko	36,671	IV.skupina (>10 mil.Kč)
Obec Rozkoš 00636975	Rozkoš	24,207	IV.skupina (>10 mil.Kč)
Obec Rozstání 00288721	Rozstání	48,716	IV.skupina (>10 mil.Kč)
Obec Ruda 00842567	Ruda	20,204	IV.skupina (>10 mil.Kč)
Obec Růžďka 00304280	Růžďka	41,731	IV.skupina (>10 mil.Kč)
Obec Rynholec 00244341	Obec Rynholec	69,847	IV.skupina (>10 mil.Kč)
Obec Řásná 00286559	Řásná	11,740	IV.skupina (>10 mil.Kč)
Obec Říkovice 00636568	Říkovice	21,514	IV.skupina (>10 mil.Kč)
Obec Sádek 00243264	Sádek	13,419	IV.skupina (>10 mil.Kč)
Obec Sázava 00374466	Sázava	40,470	IV.skupina (>10 mil.Kč)
Obec Sazovice 00568716	Sazovice	31,599	IV.skupina (>10 mil.Kč)
Obec Sedlec 00283576	Obec Sedlec u Mikulova	60,022	IV.skupina (>10 mil.Kč)
Obec Sedlice 00249041	Sedlice	12,535	IV.skupina (>10 mil.Kč)
Obec Senice Na Hané 00299421	Senice na Hané	55,569	IV.skupina (>10 mil.Kč)
Obec Senička 00635324	Senička	57,511	IV.skupina (>10 mil.Kč)
Obec Silůvky 00488305	Silůvky	46,613	IV.skupina (>10 mil.Kč)
Obec Skalička 00301949	Skalička	28,327	IV.skupina (>10 mil.Kč)
Obec Skalka 00288748	Skalka	21,149	IV.skupina (>10 mil.Kč)
Obec Skaštice 00488909	Skaštice	25,400	IV.skupina (>10 mil.Kč)
Obec Sklené nad Oslavou 00295400	Vodovod, ČOV a kanalizace Sklené nad Oslavou	14,998	IV.skupina (>10 mil.Kč)
Obec Skrbeň 00635693	Skrbeň	52,243	IV.skupina (>10 mil.Kč)
Obec Skřípov 00300659	Vodovod a kanalizace Skřípov	29,440	IV.skupina (>10 mil.Kč)
Obec Skuhrov 00268232	Skuhrov	12,538	IV.skupina (>10 mil.Kč)
Obec Slatinky 00288764	Slatinky	31,742	IV.skupina (>10 mil.Kč)
Obec Slavětice 00378615	Slavětice	28,000	IV.skupina (>10 mil.Kč)
Obec Slavkov 00291315	Slavkov	17,200	IV.skupina (>10 mil.Kč)
Obec Slavkov 00300667	Slavkov	25,028	IV.skupina (>10 mil.Kč)
Obec Sloupnice 00038130	Sloupnice	41,483	IV.skupina (>10 mil.Kč)
Obec Smetanova Lhota 00250121	Smetanova Lhota	16,924	IV.skupina (>10 mil.Kč)
Obec Smolotely 00243302	Smolotely	15,876	IV.skupina (>10 mil.Kč)
Obec Sobčice 00272108	Sobčice	22,674	IV.skupina (>10 mil.Kč)
Obec Soběnov 00665657	Soběnov	17,531	IV.skupina (>10 mil.Kč)
Obec Sobíňov 00268275	Sobíňov	44,714	IV.skupina (>10 mil.Kč)
Obec Solenice 00243311	Solenice	23,456	IV.skupina (>10 mil.Kč)
Obec Sopřeč 00274267	Sopřeč	17,706	IV.skupina (>10 mil.Kč)
Obec Spáňov 00572438	Spáňov	11,590	IV.skupina (>10 mil.Kč)
Obec Spytihněv 00284491	Spytihněv	22,626	IV.skupina (>10 mil.Kč)
Obec Stanoviště 00488330	Stanoviště	17,521	IV.skupina (>10 mil.Kč)
Obec Stará Červená Voda 00303356	kanalizace	99,012	IV.skupina (>10 mil.Kč)
Obec Stará Ves 00636584	Stará Ves	43,318	IV.skupina (>10 mil.Kč)
Obec Staré Město 00277380	Staré Město	41,462	IV.skupina (>10 mil.Kč)
Obec Staré Místo 00578584	Staré Místo	12,612	IV.skupina (>10 mil.Kč)

Benchmarking vlastnických subjektů 2017

Kanalizace - Smíšený model provozování - skupina IV.

(hodnota infrastrukturního majetku 10 000 001 - 100 000 000 Kč)

Vlastník a zároveň provozovatel (IČO)	Pro místo	Hodnota majetku (mil. Kč)	Skupina (vlastnický BM)
Obec Staré Smrkovice 00035513	Staré Smrkovice	14,078	IV.skupina (>10 mil.Kč)
Obec Starovice 00283584	Obec Starovice	40,294	IV.skupina (>10 mil.Kč)
Obec Starovičky 00283592	Obec Starovičky	68,231	IV.skupina (>10 mil.Kč)
Obec Starý Hrozenkov 00291331	Starý Hrozenkov	23,772	IV.skupina (>10 mil.Kč)
Obec Starý Kolín 00235741	Starý Kolín - stočné	96,835	IV.skupina (>10 mil.Kč)
Obec Stěbořice 00300691	Stěbořice	47,824	IV.skupina (>10 mil.Kč)
Obec Stěžery 00269611	Stěžery	55,188	IV.skupina (>10 mil.Kč)
Obec Stožec 00250686	Stožec, České Žleby	54,507	IV.skupina (>10 mil.Kč)
Obec Stožice 48222623	Stožice	13,502	IV.skupina (>10 mil.Kč)
Obec Stračov 00269638	Stračov	22,656	IV.skupina (>10 mil.Kč)
Obec Strahovice 00534668	Strahovice	32,630	IV.skupina (>10 mil.Kč)
Obec Strašice 00251828	Strašice	11,919	IV.skupina (>10 mil.Kč)
Obec Strašín 00256099	Obec Strašín	29,196	IV.skupina (>10 mil.Kč)
Obec Struhařov 00232751	Struhařov	36,744	IV.skupina (>10 mil.Kč)
Obec Struhařov 00240800	Struhařov	51,132	IV.skupina (>10 mil.Kč)
Obec Střemošice 00270971	Střemošice	19,235	IV.skupina (>10 mil.Kč)
Obec Střeň 47997265	obec Střeň odpadní voda	83,914	IV.skupina (>10 mil.Kč)
Obec Stříbřec 00247529	Stříbřec a Libořezy, kanalizace	34,230	IV.skupina (>10 mil.Kč)
Obec Střížovice 00287784	Střížovice	11,690	IV.skupina (>10 mil.Kč)
Obec Sudkov 00303411	Sudkov	51,181	IV.skupina (>10 mil.Kč)
Obec Sudslava 00279587	Sudslava	13,436	IV.skupina (>10 mil.Kč)
Obec Suchov 00285340	Suchov	56,500	IV.skupina (>10 mil.Kč)
Obec Sukorady 00578592	Sukorady	16,916	IV.skupina (>10 mil.Kč)
Obec Sulimov 00287792	Sulimov	14,708	IV.skupina (>10 mil.Kč)
Obec Sulislav 00868965	Sulislav	14,808	IV.skupina (>10 mil.Kč)
Obec Sušice 00636606	Sušice	24,982	IV.skupina (>10 mil.Kč)
Obec Svatoslav 00282626	Svatoslav	31,846	IV.skupina (>10 mil.Kč)
Obec Svätý Mikuláš 00236225	Svätý Mikuláš - stočné	28,270	IV.skupina (>10 mil.Kč)
Obec Svätý Mikuláš 00236225	Lišice - stočné	15,730	IV.skupina (>10 mil.Kč)
Obec Světice 00240826	Světice	58,999	IV.skupina (>10 mil.Kč)
Obec Svatouch 00271004	Svatouch	49,474	IV.skupina (>10 mil.Kč)
Obec Surovátka 00269671	Surovátka	20,727	IV.skupina (>10 mil.Kč)
Obec Surovín 00488500	Surovín	22,177	IV.skupina (>10 mil.Kč)
Obec Šakvice 00283614	Obec Šakvice	90,342	IV.skupina (>10 mil.Kč)
Obec Šanov 00244481	Obec Šanov	39,661	IV.skupina (>10 mil.Kč)
Obec Šarovy 00837296	Šarovy	10,651	IV.skupina (>10 mil.Kč)
Obec Široký Důl 00277461	Široký Důl	27,634	IV.skupina (>10 mil.Kč)
Obec Šišma 00636614	Šišma	17,835	IV.skupina (>10 mil.Kč)
Obec Šlapanov 00268348	Šlapanov	32,460	IV.skupina (>10 mil.Kč)
Obec Špičky 00850705	Špičky	16,862	IV.skupina (>10 mil.Kč)
Obec Štáblovice 00635448	Štáblovice	40,378	IV.skupina (>10 mil.Kč)
Obec Štarnov 00635685	Štarnov	26,585	IV.skupina (>10 mil.Kč)
Obec Štěpánovice 00365548	Štěpánovice	27,523	IV.skupina (>10 mil.Kč)
Obec Šumavské Hoštice 00250732	Šumavské Hoštice	16,953	IV.skupina (>10 mil.Kč)
Obec Šumice 00637602	Šumice	24,181	IV.skupina (>10 mil.Kč)
Obec Tehov 00240877	obec Tehov	28,904	IV.skupina (>10 mil.Kč)
Obec Těchlovice 00269697	Těchlovice	27,775	IV.skupina (>10 mil.Kč)
Obec Těchlovice 64679446	Těchlovice	46,330	IV.skupina (>10 mil.Kč)
Obec Těmice 00285404	Těmice	30,000	IV.skupina (>10 mil.Kč)
Obec Těškov 00259136	obec Těškov	25,877	IV.skupina (>10 mil.Kč)
Obec Těškovice 00535117	Vodovod a kanalizace Těškovice	23,529	IV.skupina (>10 mil.Kč)
Obec Tichov 48471640	Tichov	10,114	IV.skupina (>10 mil.Kč)
Obec Tísek 00298484	Vodovod a kanalizace Tísek	46,368	IV.skupina (>10 mil.Kč)
Obec Tisová 00279641	Tisová	28,337	IV.skupina (>10 mil.Kč)
Obec Topolná 00291421	ČOV Topolná	73,056	IV.skupina (>10 mil.Kč)
Obec Tověř 00635626	obec Tověř	20,841	IV.skupina (>10 mil.Kč)
Obec Traplice 00291439	Traplice	44,570	IV.skupina (>10 mil.Kč)
Obec Troubky-Zdislavice 00287822	Troubky-zdislavice	43,248	IV.skupina (>10 mil.Kč)
Obec Trpísty 00573710	Trpísty	12,973	IV.skupina (>10 mil.Kč)
Obec Trstěnice 00293679	Trstěnice	40,547	IV.skupina (>10 mil.Kč)
Obec Tršice 00299588	Tršice	89,927	IV.skupina (>10 mil.Kč)
Obec Třebětice 00544540	Třebětice	13,839	IV.skupina (>10 mil.Kč)
Obec Třebnouševy 00272221	Třebnouševy	14,568	IV.skupina (>10 mil.Kč)
Obec Třebovle 00235792	Třebovle	31,739	IV.skupina (>10 mil.Kč)

Benchmarking vlastnických subjektů 2017

Kanalizace - Smíšený model provozování - skupina IV.

(hodnota infrastrukturního majetku 10 000 001 - 100 000 000 Kč)

<i>Vlastník a zároveň provozovatel (IČO)</i>	<i>Pro místo</i>	<i>Hodnota majetku (mil. Kč)</i>	<i>Skupina (vlastnický BM)</i>
Obec Třešně 00260274	Třešně	20,402	IV.skupina (>10 mil.Kč)
Obec Třeštice 42634547	Třeštice	14,650	IV.skupina (>10 mil.Kč)
Obec Tři Studně 00842214	Vodovod a kanalizace Tři Studně	42,477	IV.skupina (>10 mil.Kč)
Obec Tučapy 00373583	Tučapy	46,490	IV.skupina (>10 mil.Kč)
Obec Turovice 00636649	Turovice	16,146	IV.skupina (>10 mil.Kč)
Obec Týn Nad Bečvou 00850641	Týn nad Bečvou	22,295	IV.skupina (>10 mil.Kč)
Obec Týništko 00274461	obec	10,291	IV.skupina (>10 mil.Kč)
Obec Uherčice 00293709	Uherčice	35,300	IV.skupina (>10 mil.Kč)
Obec Uhlířov 00635421	Kanalizace a ČOV Uhlířov	30,859	IV.skupina (>10 mil.Kč)
Obec Újezd 00253839	Vrty u Dobré vody	20,692	IV.skupina (>10 mil.Kč)
Obec Úlice 00258440	Obec Úlice	15,600	IV.skupina (>10 mil.Kč)
Obec Urbanice 00528986	obec Urbanice	13,800	IV.skupina (>10 mil.Kč)
Obec Úsilov 00572535	Úsilov	14,029	IV.skupina (>10 mil.Kč)
Obec Úvalno 00296422	Úvalno	35,737	IV.skupina (>10 mil.Kč)
Obec Valy 00274526	Valy	23,496	IV.skupina (>10 mil.Kč)
Obec Vápenný Podol 00271110	Vápenný Podol	25,331	IV.skupina (>10 mil.Kč)
Obec Věcov 00295621	Věcov	17,484	IV.skupina (>10 mil.Kč)
Obec Vejvanovice 00271136	Vejvanovice	12,189	IV.skupina (>10 mil.Kč)
Obec Velešovice 00292419	Velešovice	51,906	IV.skupina (>10 mil.Kč)
Obec Velhartice 00256242	Velhartice	38,255	IV.skupina (>10 mil.Kč)
Obec Velká Losenice 00295655	Vodovod, ČOV a kanalizace Velká Losenice	25,124	IV.skupina (>10 mil.Kč)
Obec Velká Skrovnice 00279692	Velká Skrovnice	14,693	IV.skupina (>10 mil.Kč)
Obec Velké Albrechtice 00600679	Kanalizace Velké Albrechtice	17,099	IV.skupina (>10 mil.Kč)
Obec Velké Březno 00267139	občané Velké Březno, Valtířov	80,904	IV.skupina (>10 mil.Kč)
Obec Velké Heraldice 00300837	Velké Heraldice	58,956	IV.skupina (>10 mil.Kč)
Obec Velké Svatoňovice 00278394	Velké Svatoňovice	28,388	IV.skupina (>10 mil.Kč)
Obec Velký Beranov 00286834	Velký Beranov	58,923	IV.skupina (>10 mil.Kč)
Obec Velký Luh 00883603	Velký Luh	10,124	IV.skupina (>10 mil.Kč)
Obec Velký Ratmírov 00666556	Velký Ratmírov	16,522	IV.skupina (>10 mil.Kč)
Obec Vepřová 00374440	Vodovod Vepřová - spádová pitná voda a kanalizace	16,050	IV.skupina (>10 mil.Kč)
Obec Verměřovice 00279706	Verměřovice	20,521	IV.skupina (>10 mil.Kč)
Obec Veselý Žďár 00268445	Veselý Žďár	39,781	IV.skupina (>10 mil.Kč)
Obec Veverské Knínice 00378640	Veverské Knínice	31,360	IV.skupina (>10 mil.Kč)
Obec Vílanec 00543772	Vílanec	15,665	IV.skupina (>10 mil.Kč)
Obec Vilice 00667242	Vilice	17,034	IV.skupina (>10 mil.Kč)
Obec Vinařice 00235113	Vinařice kanalizace	57,302	IV.skupina (>10 mil.Kč)
Obec Vítějovice 00250813	Vítějovice	15,000	IV.skupina (>10 mil.Kč)
Obec Vítkovice 00276260	Vítkovice	24,807	IV.skupina (>10 mil.Kč)
Obec Vítonice 00380873	Vítonice	23,082	IV.skupina (>10 mil.Kč)
Obec Vlachova Lhota 46276033	Vlachova Lhota	14,594	IV.skupina (>10 mil.Kč)
Obec Vlachovice 00284670	Vlachovice - Vrbětice	80,254	IV.skupina (>10 mil.Kč)
Obec Vlčková 00568767	Vlčková	21,737	IV.skupina (>10 mil.Kč)
Obec Vlkoš 00600865	Vlkoš	64,189	IV.skupina (>10 mil.Kč)
Obec Vlkov 00667269	Vlkov	12,516	IV.skupina (>10 mil.Kč)
Obec Vojkov 00232955	Vojkov.Bezmíf	27,556	IV.skupina (>10 mil.Kč)
Obec Vojkovice 00237299	obec Vojkovice	28,608	IV.skupina (>10 mil.Kč)
Obec Volenice 00243515	Volenice	10,276	IV.skupina (>10 mil.Kč)
Obec Vraclav 00279749	Vraclav	37,509	IV.skupina (>10 mil.Kč)
Obec Vranovice 00283720	Obec Vranovice	75,166	IV.skupina (>10 mil.Kč)
Obec Vrbatův Kostelec 00271195	Vrbatův Kostelec	16,835	IV.skupina (>10 mil.Kč)
Obec Vrchoslavice 00288942	Vrchoslavice	20,800	IV.skupina (>10 mil.Kč)
Obec Vrutice 00526061	Obec Vrutice	19,441	IV.skupina (>10 mil.Kč)
Obec Vřeskovice 00573400	Vřeskovice	22,558	IV.skupina (>10 mil.Kč)
Obec Vřesovice 00285501	Vřesovice	28,000	IV.skupina (>10 mil.Kč)
Obec Všechnovice 00366072	Obec Všechnovice	23,765	IV.skupina (>10 mil.Kč)
Obec Všeradice 00234001	Obec Všeradice	65,445	IV.skupina (>10 mil.Kč)
Obec Všestudy 00237311	Všestudy	18,033	IV.skupina (>10 mil.Kč)
Obec Výprachtice 00279765	Výprachtice	36,470	IV.skupina (>10 mil.Kč)
Obec Vyskytná Nad Jihlavou 00286893	Vyskytná nad Jihlavou	32,351	IV.skupina (>10 mil.Kč)
Obec Vysoké Pole 00284700	Vysoké Pole	31,750	IV.skupina (>10 mil.Kč)
Obec Vyšehoří 00853101	Vyšehoří - kanalizace	19,906	IV.skupina (>10 mil.Kč)
Obec Zábeštní Lhota 00600873	Zábeštní Lhota	12,914	IV.skupina (>10 mil.Kč)
Obec Zadní Třeboň 00234028	Vodné a stočné Zadní Třeboň	40,216	IV.skupina (>10 mil.Kč)
Obec Zahnašovice 00287890	Zahnašovice	18,560	IV.skupina (>10 mil.Kč)

Benchmarking vlastnických subjektů 2017

Kanalizace - Smíšený model provozování - skupina IV.

(hodnota infrastrukturního majetku 10 000 001 - 100 000 000 Kč)

Vlastník a zároveň provozovatel (IČO)	Pro místo	Hodnota majetku (mil. Kč)	Skupina (vlastnický BM)
Obec Záhoří 00667285	obec Záhoří	12,416	IV.skupina (>10 mil.Kč)
Obec Zachraštany 00653438	Zachraštany	17,228	IV.skupina (>10 mil.Kč)
Obec Zaječí 00283746	Obec Zaječí	75,428	IV.skupina (>10 mil.Kč)
Obec Zálezly 00250856	Zálezly	22,320	IV.skupina (>10 mil.Kč)
Obec Zárubice 00599204	Obec Zárubice	10,540	IV.skupina (>10 mil.Kč)
Obec Zavlekov 00256315	Zavlekov	19,472	IV.skupina (>10 mil.Kč)
Obec Zbenice 00663042	Zbenice	16,786	IV.skupina (>10 mil.Kč)
Obec Zborovice 00287920	Kanalizace Zborovice	85,639	IV.skupina (>10 mil.Kč)
Obec Zbytiny 00250864	Zbytiny v+k	35,740	IV.skupina (>10 mil.Kč)
Obec Zděchov 00304484	Zděchov	37,390	IV.skupina (>10 mil.Kč)
Obec Zderaz 15054225	Zderaz	19,955	IV.skupina (>10 mil.Kč)
Obec Zduchovice 00473910	Zduchovice	21,502	IV.skupina (>10 mil.Kč)
Obec Zlatá Koruna 00246212	Zlatá Koruna	50,316	IV.skupina (>10 mil.Kč)
Obec Zlobice 00287954	Zlobice-Bojanovice	29,321	IV.skupina (>10 mil.Kč)
Obec Zubčice 00246221	Zubčice	19,012	IV.skupina (>10 mil.Kč)
Obec Zubrnice 00556874	Obec Zubrnice - kanalizace	15,605	IV.skupina (>10 mil.Kč)
Obec Zvíkovské Podhradí 00511765	Zvíkovské Podhradí	17,232	IV.skupina (>10 mil.Kč)
Obec Zvole 00295817	ZVOLE.	59,479	IV.skupina (>10 mil.Kč)
Obec Zvole 00295817	ZVOLE	10,516	IV.skupina (>10 mil.Kč)
Obec Žádovice 00285510	Žádovice	37,596	IV.skupina (>10 mil.Kč)
Obec Žákovice 00600890	Žákovice	20,460	IV.skupina (>10 mil.Kč)
Obec Žalkovice 00287962	Žalkovice	38,575	IV.skupina (>10 mil.Kč)
Obec Žďár 00238945	Břehy 20	73,180	IV.skupina (>10 mil.Kč)
Obec Ždírec 00287008	Ždírec	17,181	IV.skupina (>10 mil.Kč)
Obec Želatovice 00302287	Želatovice	26,374	IV.skupina (>10 mil.Kč)
Obec Žeranovice 00287971	Žeranovice	32,000	IV.skupina (>10 mil.Kč)
Obec Žernovník 00637289	Žernovník	17,568	IV.skupina (>10 mil.Kč)
Obec Žihobce 00256366	Žihobce	27,601	IV.skupina (>10 mil.Kč)
Obec Žilov 00258598	Žilov	27,060	IV.skupina (>10 mil.Kč)
Obec Žim 00266663	Žim	12,773	IV.skupina (>10 mil.Kč)
Obec Žleby 00236691	Žleby	96,646	IV.skupina (>10 mil.Kč)
Obec Žlutava 00284734	Žlutava	43,850	IV.skupina (>10 mil.Kč)
PRECHEZA a.s. 26872307	Precheza a.s.	81,202	IV.skupina (>10 mil.Kč)
Rokytnická voda, s. r. o. 25978641	Rokytnice v Orlických horách	93,860	IV.skupina (>10 mil.Kč)
Rybníky a Dobelice - ČOV a tlaková kanalizace 70962880	Rybníky	41,791	IV.skupina (>10 mil.Kč)
Sellier & Bellot a.s. 28982347	Vlašim	54,587	IV.skupina (>10 mil.Kč)
Sev.en EC, a.s. 28786009	Trnávka	65,479	IV.skupina (>10 mil.Kč)
Slovácké strojírny, akciová společnost 00008702	MEP POSTŘELMOV	18,382	IV.skupina (>10 mil.Kč)
Statutární Město Opava 00300535	Komárov	45,593	IV.skupina (>10 mil.Kč)
Statutární Město Opava 00300535	Vávrovce	21,110	IV.skupina (>10 mil.Kč)
Svazek obcí Bystrovany a Bukovany 70937648	Bystrovany	61,597	IV.skupina (>10 mil.Kč)
Svazek obcí ČOV Výšovice 71192018	Výšovice	41,755	IV.skupina (>10 mil.Kč)
Svazek obcí Drahanstvo a okolí 75055694	SOUČET Drahanstvo 1-6/2017 + Drahanstvo 7-12/2017	37,024	IV.skupina (>10 mil.Kč)
Svazek obcí Nové Syrovce a Láz - kanalizace a ČOV 75009455	Svazek obcí Nové Syrovce a Láz	52,858	IV.skupina (>10 mil.Kč)
Svazek obcí Těšetice a Ústín 71012427	Těšetice	73,832	IV.skupina (>10 mil.Kč)
Synthesia, a.s. 60108916	voda odpadní nechemické	11,440	IV.skupina (>10 mil.Kč)
Technické služby Budišov s.r.o. 25558366	Budišov	77,369	IV.skupina (>10 mil.Kč)
TRIDENT EUROPE, SE 24213926	Vysoká nad Labem Západní a Jižní svah	31,251	IV.skupina (>10 mil.Kč)
Vodotechnické služby s.r.o. 26048477	Počátky	76,200	IV.skupina (>10 mil.Kč)
Vodovody a kanalizace Vysoké Mýto, s.r.o. 25923099	Kanalizace obcí Brteč, Domoradice, Svařeň, Lhůta, Vanice	17,805	IV.skupina (>10 mil.Kč)
Zásobování teplem Vsetín a.s. 45192588	Jasenice	29,281	IV.skupina (>10 mil.Kč)

9.3 Benchmarking vlastnických subjektů 2017

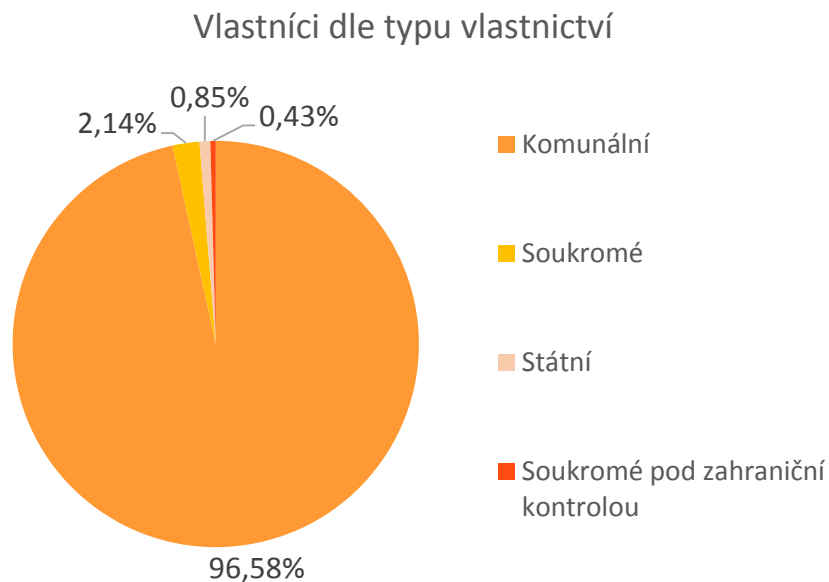
Kanalizace - Smíšený model provozování - skupina V.

(hodnota infrastrukturního majetku 1 000 001 - 10 000 000 Kč)

9.3.1 Charakteristika skupiny

Tato skupina obsahuje 234 Porovnání vlastnických subjektů. Celková délka kanalizačních stok činí 388,42 km. Na síť je prostřednictvím 14 835 přípojek napojeno 43 338 osob. Celková pořizovací hodnota objektů kanalizace a ČOV podle orientačních ukazatelů činí 1,43 mld. Kč, z toho je hodnota objektů kanalizace 1,27 mld. Kč a hodnota objektů ČOV 161,50 mil. Kč.

Strukturu Porovnání dle typu vlastnických subjektů ukazuje níže uvedený graf. Je z něj patrné, že téměř 97 % Porovnání (tj. 226 Porovnání) vykazuje vlastníka VIM pouze komunálního charakteru. Tak vysoký podíl vlastníků komunálního charakteru znamená výrazný vliv pravidel správy a řídicích postupů v komunálním sektoru na řízení subjektů ve skupině. Dále se zde v malém zastoupení vyskytují i vlastníci charakteru soukromého, státního a soukromého pod zahraniční kontrolou.



Hlavní sledované ukazatele

Označení ukazatele	Název ukazatele	SUMA (Σ)	PRŮMĚR ($\bar{\phi}$)	MEDIÁN (Q2)	Směrodatná odchylka	MIN	MIN - vlastník a IČO (provozovatel a IČO)	MAX	MAX - vlastník a IČO (provozovatel a IČO)
Stav majetku									
ZK04	Kanalizační stoky, celková délka (km)	388,42	1,66	1,32	1,14	0,16	Obec Újezd 00600555 (Obec Újezd 00600555)	6,42	Obec Volfířov 00247715 (Obec Volfířov 00247715)
ZK10	Poruchy na stokové síti, počet (ks)	42,00	0,18	0,00	0,93	0,00	více Porovnání	12,00	Obec Praskačka 00269352 (Obec Praskačka 00269352)
KOM01	Počet poruch na 1 km stokové sítě (ks/km)	-	0,26	0,00	2,67	0,00	více Porovnání	40,54	Obec Praskačka 00269352 (Obec Praskačka 00269352)
ZK32	Poživovací cena objektů kanalizace podle orientačních ukazatelů (tis. Kč)	1 269 500,98	5 425,22	5 311,73	2 550,97	417,99	ČEPRO, a.s. 60193531 (ČEPRO, a.s. 60193531)	10 000,00	Obec Labuty 00636801 (Obec Labuty 00636801)
ZKč33	Poživovací cena objektů ČOV podle orientačních ukazatelů (tis. Kč)	161 497,30	2 124,96	1 652,20	1 517,49	364,04	Obec Ježov 00475840 (Obec Ježov 00475840)	7 850,00	Obec Soběhrdy 00232700 (Obec Soběhrdy 00232700)
KOM00	Poživovací cena objektů kanalizace + ČOV podle orientačních ukazatelů (tis. Kč)	1 430 998,28	6 115,38	6 294,82	2 472,50	1 129,00	Obec Kamenný Újezd 00573957 (Obec Kamenný Újezd 00573957)	10 000,00	Obec Ježená 00373737 (Obec Ježená 00373737)
ZKC59	F. Vypouštěné odpadní vody do stokové sítě - bez vod srážkových (mil. m ³)	2,25	0,01	0,01	0,02	0,00	více Porovnání	0,23	Obec Maleč 00267856 (Obec Maleč 00267856)
ZKC60	H. Voda srážková fakturovaná (mil. m ³)	0,05	0,00	0,00	0,00	0,00	více Porovnání	0,02	Obec Němčice 00667731 (Obec Němčice 00667731)
KV00	Množství fakturované odpadní vody včetně vod srážkových (mil. m ³)	2,30	0,01	0,01	0,02	0,00	Obec Doubrava 00562424 (Obec Doubrava 00562424)	0,23	Obec Maleč 00267856 (Obec Maleč 00267856)
Obnova majetku									
ZKC47	4.1 Odpisy (mil. Kč)	9,21	0,04	0,00	0,09	0,00	více Porovnání	0,62	Obec Kamenný Újezd 00573957 (Obec Kamenný Újezd 00573957)
ZKC48	4.2 Opravy infrastrukturního majetku (mil. Kč)	3,44	0,01	0,00	0,06	0,00	více Porovnání	0,60	Obec Pavlov 00515922 (Obec Pavlov 00515922)
ZKC49	4.3 Nájem infrastrukturního majetku (mil. Kč)	0,04	0,00	0,00	0,00	0,00	více Porovnání	0,04	Obec Chvalkovice 00372293 (Obec Chvalkovice 00372293)
ZKC50	4.4 Prostředky obnovy infrastrukturního majetku (mil. Kč)	1,98	0,01	0,00	0,04	0,00	více Porovnání	0,55	Obec Buk 00636151 (Obec Buk 00636151)
ZKC64	15. Podíl ze zisku na rozvoj a obnovu VIM (mil. Kč)	0,00	0,00	0,00	0,00	0,00	více Porovnání	0,00	Obec Věžná 00476749 (Obec Věžná 00476749)
KOM03	Podíl generovaných prostředků na obnovu a rozvoj a hodnoty infrastrukturního majetku (%)	-	0,80	0,00	4,28	0,00	více Porovnání	58,80	Obec Kamenný Újezd 00573957 (Obec Kamenný Újezd 00573957)
KOM13	Chybějící prostředky obnovy VIM (do minima KOM11) (tis. Kč)	13 713,16	58,60	55,22	37,42	0,00	více Porovnání	174,09	Obec Soběhrdy 00232700 (Obec Soběhrdy 00232700)
KOM14	Chybějící prostředky obnovy VIM (do minima KOM11) na 1m ³ odpadní fakturované vody vč. vody srážkové (Kč/m ³)	-	13,35	10,06	13,36	0,00	více Porovnání	76,23	Obec Držková 00568546 (Obec Držková 00568546)
KOM18	Hodnota infrastrukturního majetku na 1m ³ odpadní fakturované vody vč. vody srážkové (Kč/m ³)	-	1 323,31	1 042,72	1 113,72	13,48	Obec Maleč 00267856 (Obec Maleč 00267856)	6 860,57	Obec Držková 00568546 (Obec Držková 00568546)
ZKC65	20. Prostředky obnovy - tvorba celkem od roku 2009 (mil. Kč)	41,14	0,18	0,00	0,84	0,00	více Porovnání	11,34	Obec Stříbrné Hory 00580112 (Obec Stříbrné Hory 00580112)

Benchmarking vlastnických subjektů 2017

Kanalizace - Smíšený model provozování - skupina V.

(hodnota infrastrukturního majetku 1 000 001 - 10 000 000 Kč)

Označení ukazatele	Název ukazatele	SUMA (Σ)	PRŮMĚR (ϕ)	MEDIÁN (Q2)	Směrodatná odchylka	MIN	MIN - vlastník a IČO (provozovatel a IČO)	MAX	MAX - vlastník a IČO (provozovatel a IČO)
ZKC66	20. Prostředky obnovy - čerpání celkem od roku 2009 (mil. Kč)	24,14	0,10	0,00	0,81	0,00	více Porovnání	11,34	Obec Stříbrné Hory 00580112 (Obec Stříbrné Hory 00580112)
ZKC67	20. Prostředky obnovy - tvorba v daném roce (mil. Kč)	8,98	0,04	0,00	0,22	0,00	více Porovnání	3,33	Obec Cekov 00478814 (Obec Cekov 00478814)
ZKC68	20. Prostředky obnovy - čerpání v daném roce (mil. Kč)	7,22	0,03	0,00	0,23	0,00	více Porovnání	3,02	Obec Cekov 00478814 (Obec Cekov 00478814)
KE06	Nájem k hodnotě infrastrukturního majetku (%)	-	0,00	0,00	0,02	0,00	více Porovnání	0,37	Obec Chvalkovice 00372293 (Obec Chvalkovice 00372293)
Doplňující									
ZKC61	11. Jednotkové náklady (Kč/m ³)	-	22,93	10,21	29,58	0,43	Obec Rokytnice 70805202 (Obec Rokytnice 70805202)	215,41	Obec Doubrava 00562424 (Obec Doubrava 00562424)
ZKC34	18. Cena pro stočné (Kč/m ³)	-	14,28	5,00	21,03	0,00	více Porovnání	168,75	Obec Svatý Jan 00243388 (Obec Svatý Jan 00243388)
KE10	Teoretická cena pro stočné při pokrytí prostředků obnovy a nulovém zisku - smíšený model nebo servisní smlouva v oddílném modelu (Kč/m ³)	-	33,68	24,86	30,97	1,20	Obec Maleč 00267856 (Obec Maleč 00267856)	215,41	Obec Doubrava 00562424 (Obec Doubrava 00562424)
ZKC62	13. Kalkulační zisk (mil. Kč)	-10,81	-0,05	-0,01	0,13	-0,70	Obec Doubrava 00562424 (Obec Doubrava 00562424)	0,59	Obec Maleč 00267856 (Obec Maleč 00267856)
KE00	Stočné celkem (tis. Kč)	24 493,36	104,67	33,52	219,10	0,00	více Porovnání	2 162,91	ČEVAK a.s. 60849657 (ČEVAK a.s. 60849657)

9.3.2 Stav majetku

Celková délka kanalizačních stok za skupinu je 388,42 km. V roce 2017 bylo v provozní evidenci celkem vykázáno 42 poruch. Průměrný počet poruch na km sítě ve skupině činil 0,26 poruchy na 1 km kanalizace. Nejvíce poruch bylo uvedeno ve VÚPE související s Porovnáním pro místo Praskačka u vlastníka Obec Praskačka, a to 12 poruch při délce kanalizačních stok 0,296 km, tzn. 40,5 poruchy na km sítě. Níže uvedená tabulka uvádí přehled Porovnání, u kterých byl spočten 1,5krát vyšší počet poruch na km sítě oproti mediánu skupiny bez Porovnání s nulovým počtem poruch.

Vlastník a zároveň provozovatel (IČO)	Pro místo	Počet poruch na 1 km stokové sítě
Obec Praskačka 00269352	Praskačka RD	40,54
Obec Horní Radslavice 00599409	Horní Radslavice	4,47

V této skupině byl u 19 Porovnání v souvisejících VÚPE vykázán nulový počet poruch. Je to více než tři čtvrtiny Porovnání skupiny. Celková délka těchto bezporuchových kanalizačních stok je 35,33 km a je nutné konstatovat, že pokud nejsou tyto údaje vykázány správně, jsou informace o poruchovosti ve skupině značně zkresleny. Signálem chybných údajů o poruchovosti mohou být vykázané náklady na opravy VIM v Porovnání při nulovém počtu poruch v souvisejících VÚPE. Níže uvedená tabulka uvádí přehled Porovnání s nulovou poruchovostí v souvisejících VÚPE a vykazanými náklady na opravy VIM vyššími než průměrné náklady na odstranění jedné poruchy ve skupině (počítáno bez Porovnání s nulovým počtem poruch).

Pro místo	Poruchy na stokové síti - počet	Opravy infrastrukturního majetku (mil. Kč)
Zaloňov. Vestec	0	0,491
Vřesina u Hlučína	0	0,269
Stachy - Kúsov	0	0,177
Domanín	0	0,140
Bartošovice v Orlických horách	0	0,119
Obec Potůčky	0	0,110
kanalizace a ČOV	0	0,096
Chlumek	0	0,092
obec Kamenný Újezd	0	0,069
Olešnice v Orlických horách	0	0,067
Velký Ořechov	0	0,066

V následující tabulce jsou uvedena Porovnání, na kterých byly vykázány nulové náklady na opravy VIM a zároveň byly v souvisejících VÚPE vykázány nenulové poruchy. Tato nesrovnalost může poukazovat na případ, kdy nejsou do kalkulačních položek zahrnuty všechny ekonomicky oprávněné náklady, čímž je porušen § 35, odst. 7a), vyhl. č. 428/2001 Sb. Odběratel tak nemá k dispozici informace o skutečných nákladech a dále dochází k výraznému snížení vypovídací schopnosti analyzovaných dat.

Vlastník a zároveň provozovatel (IČO)	Pro místo	Poruchy na stokové síti - počet	Opravy infrastrukturního majetku (mil. Kč)
Obec Praskačka 00269352	Praskačka RD	12	0,000
Obec Horní Radslavice 00599409	Horní Radslavice	3	0,000
Obec Maleč 00267856	Maleč	3	0,000
Město Příbor 00298328	SS Příbor- Prchalov	2	0,000
Obec Bílsko 00576239	obec Bílsko	1	0,000
Obec Hojanovice 00248151	Hojanovice	1	0,000

9.3.3 Obnova majetku

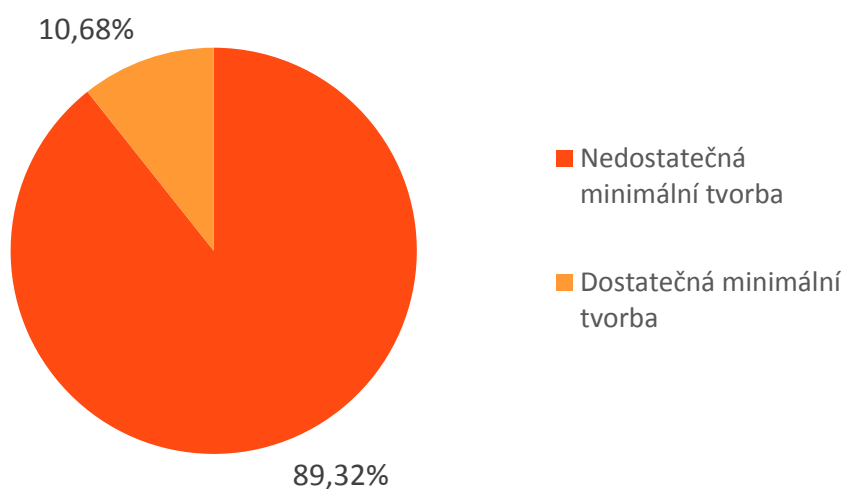
Celkem za tuto skupinu byly v daném roce ve stočném vygenerovány prostředky na obnovu VIM ve výši 6,39 mil. Kč. Z toho odpisy činily 9,21 mil. Kč, opravy 3,44 mil. Kč, prostředky obnovy VIM na řádku 4.4 1,98 mil. Kč, podíl z kladného kalkulačního zisku určený na rozvoj a obnovu 1 tis. Kč, záporný kalkulační zisk snižující prostředky obnovy 8,24 mil. Kč. MZe nemá k dispozici informaci o podílu oprav s charakterem obnovy, proto je do prostředků obnovy generovaných ve stočném započítána celková výše oprav vykázaná v Porovnáních.

V této skupině je 46 Porovnaní, na kterých vlastnický subjekt využívá možnost tvořit prostředky obnovy VIM nad rámec odpisů a oprav v kalkulační položce 4. 4 Prostředky obnovy infrastrukturního majetku. Celková výše takto zahrnutých prostředků činí za skupinu 1,98 mil. Kč.

Pro hodnocení tvorby prostředků obnovy ve stočném byla pro každé Porovnaní stanovena teoretická částka pokrývající obnovu VIM dle hodnoty majetku uváděné ve VÚME. Stáří VIM nebylo bráno v úvahu, jelikož tato informace nebyla při analýze k dispozici. Vypočtená teoretická hodnota částky pokrývající obnovu majetku pro daný rok se tak může lišit od skutečné hodnoty, se kterou pracují vlastnické subjekty. Vypočtená teoretická výše prostředků pokrývajících obnovu majetku byla porovnána s hodnotou vytvořených prostředků na obnovu VIM pro každé Porovnaní. Podle uvedeného postupu výpočtu byla sestavena dále uvedená tabulka, která poskytuje informaci o dostatečnosti/nedostatečnosti výše skutečně vytvořených prostředků na obnovu pro každé analyzované Porovnaní.

Níže uvedený graf znázorňuje strukturu Porovnaní této skupiny podle toho, zda tvoří alespoň minimální teoretickou výši prostředků na obnovu VIM. Z grafu je patrné, že pouhých 25 Porovnaní vykazuje tvorbu alespoň minimální teoretické výše prostředků obnovy. U 209 Porovnaní tak dochází k odkládání vytváření prostředků na obnovu VIM a hrozí riziko zatížení příštích generací nevyhnutelnými náklady na obnovu VIM, aby nedošlo k ohrožení funkčnosti infrastruktury pro odvádění a čištění odpadních vod.

Pokrytí financování obnovy VIM (počty Porovnaní)



Pokrytí obnovy majetku

Vlastník a zároveň provozovatel (IČO)	Pro místo	Hodnota VIM (mil. Kč)	Odpisy (mil. Kč)	Prostředky obnovy VIM (mil. Kč)	Opravy (mil. Kč)	Podíl z kladného kalkulačního zisku na rozvoj a obnovu (mil. Kč)	Záporný kalkulační zisk (mil. Kč)	Celkové generované prostředky na obnovu VIM (mil. Kč)	% _{OBN}	Výše minimálních prostředků na obnovu majetku (mil. Kč)	Pokrytí obnovy VIM (+/-)	Min. chybějící prostředky na obnovu majetku (mil. Kč)
Obec Soběhrdy 00232700	Soběhrdy	8,410	0,000	0,020	0,000	0,000	0,000	0,020	2,31	0,194	-	0,174
Městys Liblín 00479411	Liblín	9,638	0,000	0,000	0,000	0,000	-0,045	0,000	1,73	0,166	-	0,166
Obec Čakov 00231541	Čakov	9,500	0,000	0,004	0,000	0,000	0,000	0,004	1,53	0,146	-	0,142
Obec Ježená 00373737	Ježená	10,000	0,000	0,000	0,000	0,000	-0,074	0,000	1,41	0,141	-	0,141
Obec Roseč 00512729	Roseč, kanalizace	8,138	0,000	0,000	0,000	0,000	-0,042	0,000	1,71	0,139	-	0,139
Obec Kšice 00869023	Kšice	9,824	0,000	0,000	0,001	0,000	-0,007	0,000	1,29	0,127	-	0,127
Obec Věžná 00476749	Věžná	9,837	0,000	0,000	0,000	0,001	0,000	0,001	1,29	0,127	-	0,126
Obec Odrava 00572802	Odrava	9,222	0,000	0,000	0,000	0,000	-0,193	0,000	1,35	0,125	-	0,125
Obec Sazomín 00842346	Obec Sazomín	8,810	0,074	0,000	0,000	0,000	-0,117	0,000	1,37	0,120	-	0,120
Obec Hladké Životice 00848468	kanalizace a ČOV	9,223	0,011	0,000	0,096	0,000	-0,160	0,000	1,24	0,115	-	0,115
Obec Šimanov 00373940	Šimanov	9,192	0,111	0,010	0,021	0,000	-0,312	0,000	1,21	0,111	-	0,111
Obec Labuty 00636801	Labuty	10,000	0,000	0,000	0,000	0,000	0,000	0,000	1,11	0,111	-	0,111
Obec Olešnice V Orlických Horách 00275174	Olešnice v Orlických horách	9,118	0,468	0,036	0,067	0,000	-0,579	0,000	1,22	0,111	-	0,111
Obec Baliny 00842401	Baliny	9,948	0,000	0,000	0,000	0,000	-0,021	0,000	1,11	0,111	-	0,111
Obec Nevid 00519995	obec Nevid	9,936	0,009	0,000	0,000	0,000	-0,024	0,000	1,11	0,110	-	0,110
Obec Sousedovice 00251798	Sousedovice	9,908	0,000	0,000	0,000	0,000	0,000	0,000	1,11	0,110	-	0,110
Obec Vřesina 00635545	Vřesina u Hlučína	9,901	0,140	0,000	0,269	0,000	-0,664	0,000	1,11	0,110	-	0,110
Obec Radňoves 00599743	Radňoves	9,786	0,000	0,000	0,000	0,000	-0,014	0,000	1,11	0,109	-	0,109
Obec Podbřezí 00579319	Podbřezí	9,781	0,002	0,000	0,000	0,000	-0,040	0,000	1,11	0,109	-	0,109
Obec Poříčí U Litomyšle 00579611	Poříčí u Litomyšle	7,881	0,046	0,000	0,000	0,000	-0,189	0,000	1,38	0,108	-	0,108
Obec Mysletín 00476455	Mysletín	9,619	0,008	0,000	0,000	0,000	-0,020	0,000	1,11	0,107	-	0,107
Obec Jívoví 00544183	Jívoví	9,533	0,000	0,000	0,000	0,000	-0,017	0,000	1,11	0,106	-	0,106
Obec Chválkovice 00372293	Chválkovice	9,528	0,000	0,000	0,000	0,000	-0,016	0,000	1,11	0,106	-	0,106
Obec Nová Ves 00831433	kanalizace Nová Ves	7,406	0,000	0,000	0,000	0,000	0,000	0,000	1,43	0,106	-	0,106
Obec Polná Na Šumavě 04498356	Květušín v+k	8,467	0,000	0,001	0,005	0,000	-0,023	0,000	1,24	0,105	-	0,105
Obec Určice 00288870	Určice	9,468	0,000	0,000	0,000	0,000	0,000	0,000	1,11	0,105	-	0,105
Obec Písečné 00842206	Písečné	9,461	0,000	0,000	0,000	0,000	-0,045	0,000	1,11	0,105	-	0,105
Obec Dobřčice 00636193	Dobřčice	9,418	0,000	0,000	0,000	0,000	-0,003	0,000	1,11	0,105	-	0,105
Obec Jinolice 00578363	Jinolice	9,405	0,000	0,000	0,000	0,000	-0,180	0,000	1,11	0,104	-	0,104
Obec Praskačka 00269352	Krásnice	8,353	0,047	0,040	0,009	0,000	-0,110	0,000	1,25	0,104	-	0,104
Obec Praskačka 00269352	Sedlice	9,334	0,040	0,020	0,013	0,000	-0,133	0,000	1,11	0,104	-	0,104
Obec Honbice 00270113	Honbice	9,285	0,000	0,000	0,000	0,000	-0,016	0,000	1,11	0,103	-	0,103
Obec Bousov 00654655	Bousov	9,252	0,000	0,000	0,000	0,000	-0,016	0,000	1,11	0,103	-	0,103
Obec Alojzov 00488542	Alojzov	9,315	0,000	0,000	0,001	0,000	0,000	0,001	1,11	0,103	-	0,102
Obec Dolní Brusnice 60153415	Dolní Brusnice	8,607	0,000	0,000	0,000	0,000	-0,079	0,000	1,19	0,102	-	0,102
Obec Mokrosuky 00573329	Mokrosuky	9,112	0,000	0,000	0,000	0,000	-0,007	0,000	1,11	0,101	-	0,101

Benchmarking vlastnických subjektů 2017

Kanalizace - Smíšený model provozování - skupina V.

(hodnota infrastrukturního majetku 1 000 001 - 10 000 000 Kč)

Vlastník a zároveň provozovatel (IČO)	Pro místo	Hodnota VIM (mil. Kč)	Odpisy (mil. Kč)	Prostředky obnovy VIM (mil. Kč)	Opravy (mil. Kč)	Podíl z kladného kalkulačního zisku na rozvoj a obnovu (mil. Kč)	Záporný kalkulační zisk (mil. Kč)	Celkové generované prostředky na obnovu VIM (mil. Kč)	%OBN	Výše minimálních prostředků na obnovu majetku (mil. Kč)	Pokrytí obnovy VIM (+/-)	Min. chybějící prostředky na obnovu majetku (mil. Kč)
Obec Moravské Málkovice 00292079	Moravské Málkovice	9,070	0,000	0,000	0,000	0,000	-0,002	0,000	1,11	0,101	-	0,101
Obec Volfířov 00247715	Obec Volfířov	9,188	0,000	0,000	0,036	0,000	-0,016	0,020	1,31	0,120	-	0,100
Obec Zaloňov 00273252	Zaloňov. Vestec	9,000	0,146	0,000	0,491	0,000	-0,646	0,000	1,11	0,100	-	0,100
Obec Báčovice 00512231	Báčovice	8,902	0,000	0,000	0,000	0,000	0,000	0,000	1,11	0,099	-	0,099
Obec Raduň 00300624	Obec Raduň, stoková síť oddílná s ČOV	6,109	0,280	0,000	0,026	0,000	-0,598	0,000	1,60	0,098	-	0,098
Obec Uhřice 00287857	Uhřice	8,774	0,000	0,000	0,000	0,000	0,000	0,000	1,11	0,097	-	0,097
Obec Káranice 00268917	Káranice	8,681	0,091	0,015	0,000	0,000	-0,169	0,000	1,11	0,096	-	0,096
Obec Bílsko 00576239	obec Bílsko	8,584	0,000	0,000	0,000	0,000	0,000	0,000	1,11	0,095	-	0,095
Obec Sobišky 00636576	Sobišky	8,550	0,000	0,000	0,000	0,000	-0,005	0,000	1,11	0,095	-	0,095
Obec Klopotovice 00288357	Klopotovice	9,185	0,034	0,000	0,000	0,000	0,000	0,034	1,40	0,129	-	0,095
Obec Študlov 00304336	Študlov	9,368	0,000	0,010	0,000	0,000	0,000	0,010	1,11	0,104	-	0,094
Obec Nevojice 00292150	k.ú. Nevojice	8,350	0,012	0,000	0,048	0,000	-0,098	0,000	1,11	0,093	-	0,093
Obec Hojanovice 00248151	Hojanovice	7,378	0,078	0,000	0,000	0,000	-0,110	0,000	1,25	0,092	-	0,092
Obec Žihobce 00256366	Bílenice	8,383	0,000	0,000	0,012	0,000	-0,011	0,001	1,11	0,093	-	0,092
Obec Žihobce 00256366	Rozsedly	8,244	0,000	0,000	0,011	0,000	-0,023	0,000	1,11	0,092	-	0,092
Obec Milonice 00368652	Milonice	8,237	0,000	0,000	0,000	0,000	-0,007	0,000	1,11	0,092	-	0,092
Městys Litenčice 00287431	Strabenice	8,225	0,008	0,000	0,000	0,000	-0,099	0,000	1,11	0,091	-	0,091
Obec Synalov 00532193	Synalov	8,220	0,000	0,000	0,000	0,000	-0,011	0,000	1,11	0,091	-	0,091
Obec Krásněves 00545210	Krásněves -Kněževes	8,153	0,015	0,000	0,000	0,000	-0,024	0,000	1,11	0,091	-	0,091
Obec Cekov 00478814	obec Cekov	8,112	0,000	0,000	0,000	0,000	0,000	0,000	1,11	0,090	-	0,090
Obec Vidonín 00295736	Vidonín	8,019	0,000	0,000	0,000	0,000	-0,021	0,000	1,11	0,089	-	0,089
Obec Litohlavy 48379701	Litohlavy	7,993	0,035	0,000	0,010	0,000	-0,056	0,000	1,11	0,089	-	0,089
Obec Hůrky 00258741	Hůrky	7,912	0,000	0,000	0,003	0,000	-0,019	0,000	1,11	0,088	-	0,088
Obec Ostrata 70910740	Ostrata	7,865	0,000	0,000	0,000	0,000	-0,013	0,000	1,11	0,087	-	0,087
Obec Mrlínek 47934701	Mrlínek	7,794	0,000	0,000	0,000	0,000	-0,004	0,000	1,11	0,087	-	0,087
Městys Hvězdlice 00291811	Hvězdlice	8,489	0,008	0,000	0,000	0,000	0,000	0,008	1,11	0,094	-	0,086
Obec Tišnovská Nová Ves 00599883	Tišnovská Nová Ves	7,632	0,000	0,000	0,000	0,000	-0,012	0,000	1,11	0,085	-	0,085
Obec Zajíčkov 00515795	Zajíčkov	9,052	0,057	0,000	0,000	0,000	-0,040	0,016	1,11	0,101	-	0,084
Obec Třebětice 00666548	Třebětice	9,506	0,087	0,000	0,017	0,000	0,000	0,103	1,97	0,187	-	0,084
Obec Stříbrná 00259616	Stříbrná stočné	7,538	0,000	0,000	0,000	0,000	-0,067	0,000	1,11	0,084	-	0,084
Obec Topolany 00368784	Obec Topolany	7,500	0,000	0,000	0,000	0,000	-0,009	0,000	1,11	0,083	-	0,083
Obec Růžená 00488658	Růžená	9,490	0,000	0,070	0,021	0,000	-0,064	0,027	1,16	0,110	-	0,083
Obec Sklené 00842354	Vodovod, KČOV a kanalizace Sklené	8,351	0,000	0,019	0,000	0,000	0,000	0,019	1,22	0,102	-	0,083
Obec Vážany 00373591	Obec Vážany	9,737	0,012	0,000	0,013	0,000	0,000	0,025	1,11	0,108	-	0,083
Obec Držková 00568546	Držková	7,430	0,000	0,000	0,000	0,000	-0,028	0,000	1,11	0,083	-	0,083
Město Červená Řečice 00248045	Těchoraz,Zmišovice	7,427	0,000	0,000	0,000	0,000	0,000	0,000	1,11	0,083	-	0,083
Obec Jeřice 00271624	Dolní Černůtky	7,366	0,000	0,005	0,000	0,000	-0,017	0,000	1,11	0,082	-	0,082

Benchmarking vlastnických subjektů 2017

Kanalizace - Smíšený model provozování - skupina V.

(hodnota infrastrukturního majetku 1 000 001 - 10 000 000 Kč)

Vlastník a zároveň provozovatel (IČO)	Pro místo	Hodnota VIM (mil. Kč)	Odpisy (mil. Kč)	Prostředky obnovy VIM (mil. Kč)	Opravy (mil. Kč)	Podíl z kladného zisku na rozvoj a obnovu (mil. Kč)	Záporný kalkulační zisk (mil. Kč)	Celkové generované prostředky na obnovu VIM (mil. Kč)	%OBN	Výše minimálních prostředků na obnovu majetku (mil. Kč)	Pokrytí obnovy VIM (+/-)	Min. chybějící prostředky na obnovu majetku (mil. Kč)
Obec Ježov 00475840	Ježov	7,450	0,103	0,000	0,000	0,000	-0,099	0,003	1,14	0,085	-	0,082
Obec Bystré 00274763	Bystré	7,256	0,000	0,000	0,000	0,000	-0,035	0,000	1,11	0,081	-	0,081
Obec Kakejcov 18243649	obec Kakejcov kanalizace	8,469	0,014	0,000	0,000	0,000	0,000	0,014	1,11	0,094	-	0,080
Obec Ježkovice 00372480	Kanalizace Ježkovice	7,217	0,000	0,000	0,000	0,000	0,000	0,000	1,11	0,080	-	0,080
Obec Milíčov 00373826	Milíčov	7,446	0,046	0,010	0,000	0,000	-0,054	0,003	1,11	0,083	-	0,080
Obec Štítina 00300764	Štítina	7,203	0,139	0,000	0,194	0,000	-0,396	0,000	1,11	0,080	-	0,080
Obec Dvorce 00373672	Dvorce	7,194	0,019	0,010	0,000	0,000	-0,043	0,000	1,11	0,080	-	0,080
Obec Suchonice 44936362	Suchonice	8,030	0,011	0,000	0,000	0,000	-0,001	0,010	1,11	0,089	-	0,080
Obec Medlovice 00542415	Medlovice	7,127	0,000	0,000	0,000	0,000	-0,128	0,000	1,11	0,079	-	0,079
Obec Chvalnov-Lisky 00287270	Chvalnov /Lisky	6,866	0,181	0,000	0,000	0,000	-0,199	0,000	1,11	0,076	-	0,076
Obec Popůvky 00378453	Popůvky	6,860	0,107	0,000	0,000	0,000	-0,119	0,000	1,11	0,076	-	0,076
Obec Kozlov 04521811	Slavkov	6,350	0,024	0,000	0,013	0,000	-0,038	0,000	1,18	0,075	-	0,075
Obec Olbramice 00635669	Jednotná kanalizace Olbramice	6,648	0,008	0,000	0,000	0,000	-0,018	0,000	1,11	0,074	-	0,074
Obec Kelníky 00568589	Kelníky	9,792	0,000	0,035	0,000	0,000	0,000	0,035	1,11	0,109	-	0,074
Obec Stříbrnice 00636592	Stříbrnice	6,456	0,000	0,000	0,000	0,000	-0,045	0,000	1,11	0,072	-	0,072
Obec Nemočice 00292133	Nemočice	6,315	0,000	0,000	0,000	0,000	-0,020	0,000	1,11	0,070	-	0,070
Obec Hodíškov 00560031	Hodíškov	6,275	0,000	0,000	0,000	0,000	-0,012	0,000	1,11	0,070	-	0,070
Obec Týček 00573825	Týček	6,200	0,000	0,000	0,000	0,000	-0,003	0,000	1,11	0,069	-	0,069
Obec Dřešín 00251160	dřešín	6,148	0,000	0,000	0,000	0,000	0,000	0,000	1,11	0,068	-	0,068
Obec Nelešovice 00636410	Nelešovice	6,080	0,000	0,000	0,000	0,000	-0,183	0,000	1,11	0,068	-	0,068
KOVOS, spol. s r.o. 44125828	Průmyslová zóna Slavičín-Hrádek	6,059	0,000	0,000	0,000	0,000	0,000	0,000	1,11	0,067	-	0,067
Obec Bílá Lhota 00298662	Bílá Lhota	6,675	0,000	0,000	0,007	0,000	0,000	0,007	1,11	0,074	-	0,067
Obec Chlumek 00599433	Chlumek	6,030	0,092	0,000	0,092	0,000	-0,190	0,000	1,11	0,067	-	0,067
Obec Vepřík 00268437	Vepřík	6,003	0,000	0,000	0,000	0,000	-0,013	0,000	1,11	0,067	-	0,067
Obec Slavětín 00635332	obec Slavětín	6,591	0,000	0,007	0,000	0,000	0,000	0,007	1,11	0,073	-	0,066
Obec Podolí 00291242	Podolí	6,100	0,424	0,000	0,000	0,000	-0,422	0,002	1,11	0,068	-	0,066
Obec Chlum 00573981	Chlum	5,945	0,000	0,000	0,003	0,000	-0,024	0,000	1,11	0,066	-	0,066
Obec Polná Na Šumavě 04498356	Polná v+k	4,926	0,000	0,001	0,000	0,000	-0,038	0,000	1,34	0,066	-	0,066
Obec Bohdalice - Pavlovice 00291641	Bohdalice	8,028	0,024	0,000	0,000	0,000	0,000	0,024	1,11	0,089	-	0,066
Obec Rokytnice 00301914	Císařov - odpadní voda převzatá	6,273	0,005	0,000	0,000	0,000	0,000	0,004	1,11	0,070	-	0,065
Obec Křižanovice u Vyškova 00375349	Křižanovice u Vyškova	5,677	0,000	0,000	0,000	0,000	0,000	0,000	1,11	0,063	-	0,063
Obec Čelechovice 00636185	Čelechovice	5,665	0,000	0,000	0,000	0,000	-0,001	0,000	1,11	0,063	-	0,063
Obec Svatý Jan 00243388	ČOV Skrýšov	5,958	0,000	0,000	0,003	0,000	0,000	0,003	1,11	0,066	-	0,063
Obec Město Libavá 04498704	Heroltovice	6,723	0,027	0,000	0,000	0,000	0,000	0,027	1,33	0,089	-	0,063
Obec Třemešné 00260274	Nová Ves pod Přimdou	5,449	0,000	0,000	0,000	0,000	-0,001	0,000	1,36	0,062	-	0,062
Obec Radostín 00580040	Radostín	5,480	0,000	0,000	0,000	0,000	0,000	0,000	1,11	0,061	-	0,061
Obec Lysovice 00368768	Lysovice	5,439	0,000	0,000	0,000	0,000	0,000	0,000	1,11	0,060	-	0,060
Obec Žihobce 00256366	Kadešice	5,376	0,000	0,000	0,000	0,000	0,000	0,000	1,11	0,060	-	0,060

Benchmarking vlastnických subjektů 2017

Kanalizace - Smíšený model provozování - skupina V.

(hodnota infrastrukturního majetku 1 000 001 - 10 000 000 Kč)

Vlastník a zároveň provozovatel (IČO)	Pro místo	Hodnota VIM (mil. Kč)	Odpisy (mil. Kč)	Prostředky obnovy VIM (mil. Kč)	Opravy (mil. Kč)	Podíl z kladného zisku na rozvoj a obnovu (mil. Kč)	Záporný kalkulační zisk (mil. Kč)	Celkové generované prostředky na obnovu VIM (mil. Kč)	%OBN	Výše minimálních prostředků na obnovu majetku (mil. Kč)	Pokrytí obnovy VIM (+/-)	Min. chybějící prostředky na obnovu majetku (mil. Kč)
Obec Třtěnice 00272248	Třtěnice	5,236	0,031	0,000	0,000	0,000	-0,127	0,000	1,11	0,058	-	0,058
Obec Plch 00580627	Plch	4,622	0,000	0,000	0,000	0,000	-0,001	0,000	1,26	0,058	-	0,058
Obec Žďár 00512028	Žďár	5,148	0,000	0,000	0,000	0,000	0,000	0,000	1,11	0,057	-	0,057
Obec Vrchovnice 00578827	Vrchovnice	4,382	0,050	0,010	0,000	0,000	-0,209	0,000	1,27	0,056	-	0,056
Obec Studenec 00276162	Studenec, Zálesní Lhota	6,514	0,027	0,000	0,000	0,000	0,000	0,027	1,26	0,082	-	0,056
Obec Svatý Jan 00243388	KČOV Svatý Jan	4,971	0,000	0,000	0,000	0,000	0,000	0,000	1,11	0,055	-	0,055
Obec Hřišice 00246794	Hřišice	4,794	0,000	0,000	0,018	0,000	0,000	0,018	1,52	0,073	-	0,055
Obec Dobřív 00258679	Obec Dobřív - Osada Pavlovsko	6,588	0,019	0,000	0,000	0,000	0,000	0,019	1,11	0,073	-	0,055
Obec Kladruby 00508454	Kladruby	8,721	0,010	0,050	0,000	0,000	-0,008	0,052	1,23	0,107	-	0,055
Městys Stráž 00260169	Strachovice	4,906	0,000	0,000	0,000	0,000	-0,010	0,000	1,11	0,055	-	0,055
Obec Velká Turná 00667943	Velká Turná	5,600	0,000	0,000	0,028	0,000	-0,020	0,008	1,11	0,062	-	0,054
Obec Kozmice 00232017	Kozmice	5,100	0,000	0,005	0,011	0,000	-0,002	0,014	1,33	0,068	-	0,054
Obec Krajičko 00667587	obec	4,827	0,000	0,000	0,000	0,000	-0,018	0,000	1,11	0,054	-	0,054
Obec Lhota-Vlasenice 00584088	Vlasenice	4,292	0,035	0,000	0,000	0,000	-0,042	0,000	1,24	0,053	-	0,053
Obec Rychnověk 00273007	Rychnověk, Zvole	4,718	0,075	0,000	0,000	0,000	-0,219	0,000	1,11	0,052	-	0,052
Obec Rohov 00635499	Rohov	4,713	0,000	0,000	0,000	0,000	-0,109	0,000	1,11	0,052	-	0,052
Obec Znětín 00599964	Znětín	4,700	0,012	0,000	0,000	0,000	-0,041	0,000	1,11	0,052	-	0,052
Obec Nedrahovice 00242802	Nedrahovice	6,939	0,000	0,000	0,091	0,000	-0,066	0,025	1,11	0,077	-	0,052
Obec Unín 00636746	Unín	4,623	0,030	0,000	0,004	0,000	-0,026	0,008	1,26	0,058	-	0,051
Město Příbor 00298328	SS Příbor- Prchalov	6,023	0,006	0,010	0,000	0,000	0,000	0,016	1,11	0,067	-	0,050
Obec Radešín 00599727	Vodovod a kanalizace Radešín	4,487	0,000	0,000	0,000	0,000	-0,086	0,000	1,11	0,050	-	0,050
Obec Kozlov 00544191	Kozlov	4,466	0,000	0,000	0,000	0,000	-0,028	0,000	1,11	0,050	-	0,050
Město Jistebnice 00252425	Jistebnice - Stružinec, Křivošín a další	4,353	0,037	0,000	0,008	0,000	-0,118	0,000	1,11	0,048	-	0,048
Obec Vlčeves 00667251	Vlčeves	4,281	0,000	0,000	0,000	0,000	0,000	0,000	1,11	0,048	-	0,048
Obec Dešná 00568520	Dešná	4,271	0,000	0,000	0,000	0,000	-0,005	0,000	1,11	0,047	-	0,047
Obec Bohdalice - Pavlovice 00291641	Pavlovice	2,875	0,000	0,000	0,000	0,000	-0,121	0,000	1,65	0,047	-	0,047
Městys Stará Říše 00286648	Stará Říše	4,200	0,000	0,000	0,000	0,000	0,000	0,000	1,11	0,047	-	0,047
Obec Rokytnice 70805202	Rokytnice	4,191	0,000	0,000	0,000	0,000	-0,006	0,000	1,11	0,047	-	0,047
Obec Rozseč 00599778	Rozseč	4,093	0,000	0,000	0,000	0,000	-0,027	0,000	1,11	0,045	-	0,045
Obec Kaňovice 00226238	Kaňovice	4,080	0,000	0,000	0,006	0,000	-0,007	0,000	1,11	0,045	-	0,045
Obec Horní Radslavice 00599409	Horní Radslavice	4,124	0,001	0,000	0,000	0,000	0,000	0,001	1,11	0,046	-	0,045
Obec Služátky 00179779	Služátky	4,053	0,000	0,000	0,000	0,000	-0,006	0,000	1,11	0,045	-	0,045
Obec Kyškovice 00263869	Kyškovice	8,055	0,251	0,111	0,061	0,000	-0,367	0,056	1,24	0,100	-	0,045
Obec Uhřínov 00842575	Obec Uhřínov	4,013	0,000	0,000	0,000	0,000	-0,020	0,000	1,11	0,045	-	0,045
Město Rožmberk nad Vltavou 00246115	Přízeř v+k	4,033	0,000	0,010	0,000	0,000	-0,001	0,009	1,33	0,054	-	0,044
Obec Velká Chyška 00249289	Velká Chyška	9,900	0,048	0,000	0,018	0,000	0,000	0,066	1,11	0,110	-	0,044
Obec Javor 00573531	Javor	4,477	0,000	0,000	0,010	0,000	-0,004	0,006	1,11	0,050	-	0,043

Benchmarking vlastnických subjektů 2017

Kanalizace - Smíšený model provozování - skupina V.

(hodnota infrastrukturního majetku 1 000 001 - 10 000 000 Kč)

Vlastník a zároveň provozovatel (IČO)	Pro místo	Hodnota VIM (mil. Kč)	Odpisy (mil. Kč)	Prostředky obnovy VIM (mil. Kč)	Opravy (mil. Kč)	Podíl z kladného zisku na rozvoj a obnovu (mil. Kč)	Záporný kalkulační zisk (mil. Kč)	Celkové generované prostředky na obnovu VIM (mil. Kč)	%OBN	Výše minimálních prostředků na obnovu majetku (mil. Kč)	Pokrytí obnovy VIM (+/-)	Min. chybějící prostředky na obnovu majetku (mil. Kč)
Obec Tlumačov 00253804	Tlumačov	3,890	0,000	0,000	0,000	0,000	-0,025	0,000	1,11	0,043	-	0,043
Obec Drážov 00251143	Drážov	3,880	0,000	0,000	0,000	0,000	0,000	0,000	1,11	0,043	-	0,043
Obec Bohaté Málkovice 00368750	Bohaté Málkovice	3,788	0,000	0,000	0,000	0,000	0,000	0,000	1,11	0,042	-	0,042
Obec Zbytiny 00250864	Blažejovice v+k	2,800	0,000	0,001	0,000	0,000	-0,003	0,000	1,50	0,042	-	0,042
Městys Stráž 00260169	Bernartice	3,763	0,000	0,000	0,000	0,000	-0,015	0,000	1,11	0,042	-	0,042
Obec Ořechov 00542300	Ořechov	3,750	0,185	0,000	0,000	0,000	-0,221	0,000	1,11	0,042	-	0,042
Obec Rudolec 00599786	Kanalizace Rudolec	3,750	0,000	0,000	0,000	0,000	-0,004	0,000	1,11	0,042	-	0,042
Obec Mysliboř 00286281	Mysliboř	3,750	0,000	0,000	0,000	0,000	0,000	0,000	1,11	0,042	-	0,041
CONMACO TECHNISERVIS s.r.o. 27136264	Vítkovice v Krkonoších	4,100	0,000	0,017	0,025	0,000	-0,030	0,012	1,31	0,054	-	0,041
Obec Červená Lhota 00376787	Červená Lhota	3,715	0,000	0,000	0,000	0,000	-0,018	0,000	1,11	0,041	-	0,041
AEROLUX, s.r.o. 25031945	průmyslový areál Luhov	6,350	0,010	0,098	0,008	0,000	-0,068	0,048	1,40	0,089	-	0,041
Obec Kounov 00274992	Kounov	5,700	0,035	0,015	0,002	0,000	-0,012	0,040	1,41	0,081	-	0,041
Vojenská lázeňská a rekreační zařízení 00000582	Vojenská zotavovna Ovčárna pod Pradědem.Malá Morávka	6,420	0,057	0,000	0,022	0,000	0,000	0,078	1,84	0,118	-	0,040
Obec Doubrava 00562424	Doubrava Bio Cleaner BC100	3,330	0,064	0,000	0,001	0,000	-0,095	0,000	1,19	0,040	-	0,040
Obec Bozkov 00275611	Bozkov	5,247	0,057	0,000	0,004	0,000	-0,042	0,019	1,11	0,058	-	0,039
Městys Stráž 00260169	Olešná	3,522	0,000	0,000	0,000	0,000	-0,010	0,000	1,11	0,039	-	0,039
Obec Nová Ves 00599620	Nová Ves	3,485	0,000	0,000	0,000	0,000	-0,029	0,000	1,11	0,039	-	0,039
Obec Dasný 00581224	Dasný	6,843	0,000	0,111	0,000	0,000	-0,046	0,065	1,51	0,104	-	0,039
Obec Podolí 00599689	Kanalizace Podolí	7,131	0,000	0,000	0,041	0,000	0,000	0,041	1,11	0,079	-	0,038
Obec Plandry 00373893	Plandry	3,609	0,069	0,010	0,000	0,000	-0,077	0,003	1,11	0,040	-	0,037
Obec Radkova Lhota 00636509	Radkova Lhota	3,351	0,000	0,000	0,000	0,000	-0,005	0,000	1,11	0,037	-	0,037
Obec Rybník 00253707	Rybník (>ov)	3,343	0,000	0,000	0,000	0,000	-0,001	0,000	1,11	0,037	-	0,037
Obec Praskačka 00269352	Praskačka RD	2,598	0,018	0,030	0,000	0,000	-0,055	0,000	1,42	0,037	-	0,037
Obec Rostěnice - Zvonovice 61729639	Rostěnice - Zvonovice	3,300	0,000	0,000	0,000	0,000	0,000	0,000	1,11	0,037	-	0,037
Obec Bílsko 00578215	obec Bílsko	9,122	0,000	0,065	0,000	0,000	0,000	0,066	1,11	0,101	-	0,036
Obec Radkov 00599735	Radkov	3,216	0,000	0,000	0,000	0,000	-0,028	0,000	1,11	0,036	-	0,036
Obec Heřmaneč 00477010	Obec Heřmaneč	3,065	0,000	0,000	0,000	0,000	-0,001	0,000	1,11	0,034	-	0,034
Obec Nová Ves 00237132	Nová Ves	5,995	0,000	0,120	0,000	0,000	-0,081	0,039	1,21	0,072	-	0,033
Obec Záblatí 00250848	Záblatí	5,258	0,000	0,000	0,046	0,000	0,000	0,046	1,50	0,079	-	0,033
Obec Strýčice 00581887	kanalizace	3,490	0,000	0,008	0,000	0,000	-0,001	0,007	1,11	0,039	-	0,032
Obec Bořetín 00512931	Bořetín	2,690	0,000	0,000	0,000	0,000	0,000	0,000	1,11	0,030	-	0,030
Obec Pavlínov 00599654	Pavlínov	4,553	0,016	0,000	0,046	0,000	-0,026	0,036	1,41	0,064	-	0,029
Obec Bačkov 00579777	Bačkov	2,566	0,000	0,000	0,000	0,000	0,000	0,000	1,11	0,029	-	0,029
Obec Lhota-Vlasenice 00584088	Lhota	2,475	0,003	0,000	0,000	0,000	-0,012	0,000	1,11	0,028	-	0,028
Obec Zdechovice 44444362	Zdechovice	2,454	0,058	0,005	0,000	0,000	-0,087	0,000	1,11	0,027	-	0,027
Obec Březsko 00599981	Březsko	1,782	0,000	0,000	0,000	0,000	0,000	0,000	1,41	0,025	-	0,025
ZOD Brniště a.s. 00119407	Brniště	4,141	0,032	0,000	0,000	0,000	0,000	0,032	1,37	0,057	-	0,025

Benchmarking vlastnických subjektů 2017

Kanalizace - Smíšený model provozování - skupina V.

(hodnota infrastrukturního majetku 1 000 001 - 10 000 000 Kč)

Vlastník a zároveň provozovatel (IČO)	Pro místo	Hodnota VIM (mil. Kč)	Odpisy (mil. Kč)	Prostředky obnovy VIM (mil. Kč)	Opravy (mil. Kč)	Podíl z kladného kalkulačního zisku na rozvoj a obnovu (mil. Kč)	Záporný kalkulační zisk (mil. Kč)	Celkové generované prostředky na obnovu VIM (mil. Kč)	%OBN	Výše minimálních prostředků na obnovu majetku (mil. Kč)	Pokrytí obnovy VIM (+/-)	Min. chybějící prostředky na obnovu majetku (mil. Kč)
Obec Čermná 00277711	Čermná	6,622	0,061	0,000	0,002	0,000	0,000	0,062	1,29	0,085	-	0,023
Obec Halenkovice 00283932	Halenkovice volné	2,064	0,000	0,010	0,000	0,000	-0,061	0,000	1,11	0,023	-	0,023
Obec Čenkovice 00278611	Čenkovice	3,184	0,058	0,000	0,000	0,000	-0,037	0,020	1,34	0,043	-	0,022
Obec Strukov 00635634	Strukov	7,566	0,161	0,000	0,001	0,000	-0,084	0,077	1,30	0,098	-	0,022
Obec Matějov 00600512	Matějov	1,900	0,000	0,000	0,000	0,000	0,000	0,000	1,11	0,021	-	0,021
Obec Trnava 00284581	Trnava - Loutkovy	1,879	0,000	0,000	0,000	0,000	-0,001	0,000	1,11	0,021	-	0,021
Integrované centrum sociálních služeb Odlochovice 70875324	Odlochovice	6,444	0,084	0,000	0,000	0,000	0,000	0,084	1,61	0,104	-	0,020
Obec Doubrava 00562424	Doubrava DČB 16/2 A	1,281	0,507	0,000	0,024	0,000	-0,699	0,000	1,52	0,019	-	0,019
Obec Březina 00476421	Březina	1,800	0,022	0,000	0,000	0,000	-0,021	0,001	1,11	0,020	-	0,019
Obec Jestřabí 00837300	Jestřabí	1,685	0,000	0,000	0,000	0,000	-0,014	0,000	1,11	0,019	-	0,019
Obec Bušanovice 00582999	v+k	2,400	0,000	0,010	0,000	0,000	-0,002	0,008	1,11	0,027	-	0,018
Obec Bartošovice V Orlických Horách 00274691	Bartošovice v Orlických horách	4,852	0,000	0,000	0,119	0,000	-0,063	0,056	1,53	0,074	-	0,018
Obec Kamenec 00573965	Kamenec	1,440	0,000	0,000	0,000	0,000	-0,008	0,000	1,11	0,016	-	0,016
Obec Snovídky 00373575	Snovídky	1,872	0,000	0,005	0,000	0,000	0,000	0,005	1,11	0,021	-	0,016
Obec Buk 00636151	Obec Buk	6,213	0,021	0,550	0,000	0,000	-0,518	0,053	1,11	0,069	-	0,016
Obec Pozdětchov 00304204	Pozdětchov	3,864	0,000	0,030	0,000	0,000	0,000	0,030	1,11	0,043	-	0,013
Obec Horní Heřmanice 00278904	Horní Heřmanice	1,994	0,022	0,000	0,003	0,000	0,000	0,026	1,66	0,033	-	0,008
Obec Kunčina 00276880	Kunčina	6,807	0,000	0,039	0,043	0,000	0,000	0,082	1,29	0,088	-	0,006
Obec Pastviny 00279331	Pastviny	1,498	0,000	0,000	0,011	0,000	0,000	0,011	1,11	0,017	-	0,006
BARACOM a. s. 63079763	Zdětín - U Vodojemu	1,233	0,001	0,010	0,000	0,000	-0,001	0,010	1,11	0,014	-	0,004
Obec Horní Krupá 00267481	Horní Krupá	7,629	0,107	0,000	0,000	0,000	-0,026	0,081	1,11	0,085	-	0,003
Obec Sirá 00478512	obec Sirá	2,000	0,030	0,000	0,000	0,000	-0,010	0,020	1,11	0,022	-	0,002
Obec Luboměř pod Strážnou 04498712	Luboměř p. Strážnou	4,794	0,042	0,000	0,018	0,000	0,000	0,060	1,29	0,062	-	0,002
Obec Zájezdec 00654663	Zájezdec	3,334	0,042	0,000	0,002	0,000	0,000	0,044	1,32	0,044	-	0,000
Obec Rohatsko 00509035	Vodovod a ČOV Rohatsko	8,900	0,191	0,000	0,000	0,000	-0,026	0,165	1,78	0,158	+	0,000
Obec Potůčky 00254894	Obec Potůčky	7,938	0,080	0,000	0,110	0,000	0,000	0,190	1,11	0,088	+	0,000
Obec Vratěšín 00637122	Vratěšín	7,710	0,252	0,000	0,000	0,000	0,000	0,252	1,39	0,107	+	0,000
Obec Křešín 00242560	Křešín	7,646	0,194	0,000	0,000	0,000	-0,060	0,134	1,30	0,099	+	0,000
ČEVAK a.s. 60849657	Globus	7,495	0,000	0,220	0,000	0,000	0,000	0,220	1,11	0,083	+	0,000
Obec Domanín 00512966	Domanín	7,364	0,199	0,000	0,140	0,000	-0,105	0,233	1,49	0,109	+	0,000
Obec Němčice 00667731	Němčice	6,900	0,285	0,000	0,000	0,000	0,000	0,285	1,32	0,091	+	0,000
Obec Okrouhlice 00267953	OKR	6,899	0,154	0,000	0,001	0,000	-0,006	0,149	1,11	0,077	+	0,000
Obec Vážany 00542318	Obec Vážany	6,848	0,129	0,043	0,000	0,000	0,000	0,171	1,11	0,076	+	0,000
Obec Zahorčice 00667951	Zahorčice	5,552	0,143	0,000	0,000	0,000	-0,002	0,141	1,23	0,069	+	0,000
Obec Místo 00262048	Vysoká Jedle	4,560	0,076	0,000	0,000	0,000	-0,006	0,070	1,32	0,060	+	0,000
Obec Velký Ořechov 00284637	Velký Ořechov	3,975	0,086	0,000	0,066	0,000	-0,065	0,086	1,11	0,044	+	0,000
Domov pro seniory Stachy-Kúsov 00477095	Stachy - Kúsov	3,910	0,110	0,000	0,177	0,000	-0,051	0,236	1,66	0,065	+	0,000

Benchmarking vlastnických subjektů 2017

Kanalizace - Smíšený model provozování - skupina V.

(hodnota infrastrukturního majetku 1 000 001 - 10 000 000 Kč)

Vlastník a zároveň provozovatel (IČO)	Pro místo	Hodnota VIM (mil. Kč)	Odpisy (mil. Kč)	Prostředky obnovy VIM (mil. Kč)	Opravy (mil. Kč)	Podíl z kladného kalkulačního zisku na rozvoj a obnovu (mil. Kč)	Záporný kalkulační zisk (mil. Kč)	Celkové generované prostředky na obnovu VIM (mil. Kč)	% _{OBN}	Výše minimálních prostředků na obnovu majetku (mil. Kč)	Pokrytí obnovy VIM (+/-)	Min. chybějící prostředky na obnovu majetku (mil. Kč)
Obec Semanín 67441513	Semanín	3,860	0,047	0,000	0,011	0,000	-0,001	0,057	1,30	0,050	+	0,000
ČEPRO, a.s. 60193531	Hněvice	3,338	0,537	0,020	0,020	0,000	-0,497	0,080	2,16	0,072	+	0,000
Obec Maleč 00267856	Maleč	3,100	0,057	0,000	0,000	0,000	0,000	0,057	1,11	0,034	+	0,000
Obec Nová Pláň 00852759	Nová Pláň	3,069	0,058	0,000	0,044	0,000	0,000	0,101	1,63	0,050	+	0,000
Obec Lovčičky 00291994	Lovčičky	3,000	0,342	0,000	0,000	0,000	0,000	0,342	1,11	0,033	+	0,000
Obec Zhoř 00250287	Zhoř	2,827	0,073	0,000	0,048	0,000	-0,053	0,068	1,11	0,031	+	0,000
Obec Kozlov 04521811	Kozlov	2,709	0,034	0,045	0,000	0,000	0,000	0,079	1,29	0,035	+	0,000
Obec Stříbrné Hory 00580112	Stříbrné Hory	2,462	0,039	0,000	0,000	0,000	-0,008	0,030	1,11	0,027	+	0,000
Obec Podmokly 49209001	Podmokly	2,334	0,058	0,000	0,000	0,000	0,000	0,058	1,11	0,026	+	0,000
Obec Pavlov 00515922	Pavlov	1,872	0,000	0,000	0,601	0,000	-0,122	0,479	1,11	0,021	+	0,000
Obec Újezd 00600555	ČOV a splašková kanalizace 12RD Újezd	1,350	0,015	0,008	0,000	0,000	0,000	0,023	1,46	0,020	+	0,000
Obec Kamenný Újezd 00573957	obec Kamenný Újezd	1,129	0,616	0,000	0,069	0,000	-0,021	0,664	1,11	0,013	+	0,000

Vysvětlivky:

+ pokrývá obnovu VIM

- nepokrývá obnovu VIM

Pozn.: Při stanovení teoretické minimální výše prostředků na obnovu se nebere do úvahy plátcovství DPH vlastníka infrastrukturního majetku.

Benchmarking vlastnických subjektů 2017

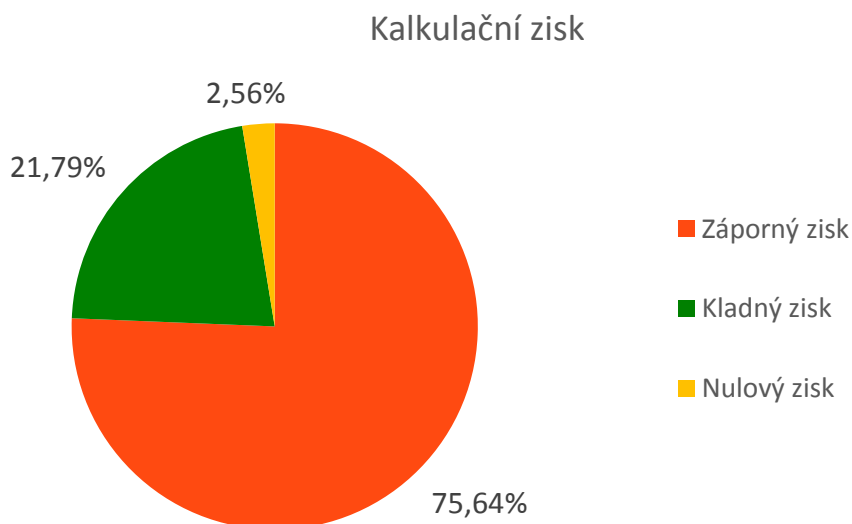
Kanalizace - Smíšený model provozování - skupina V.

(hodnota infrastrukturního majetku 1 000 001 - 10 000 000 Kč)

Průměrná cena pro stočné u Porovnání s dosaženou minimální teoretickou výší prostředků obnovy činí 35,60 Kč/m³. U Porovnání, která negenerují dostatečné množství prostředků na obnovu, vychází průměrná cena 11,73 Kč/m³. Teoretická cena pro stočné při pokrytí prostředků obnovy a nulovém zisku u těchto Porovnání činí 32,87 Kč/m³. Takto vysoká cena pokrývající náklady a minimální prostředky obnovy by neměla představovat výraznou ekonomickou zátěž koncových odběratelů a zároveň by zabezpečila tvorbu alespoň minimální teoretické výše prostředků obnovy. Rozdíl mezi těmito cenami (tj. 21,14 Kč) ukazuje, o kolik se musí zvýšit průměrná cena, aby byly pokryty náklady a minimální teoretické výše prostředků obnovy VIM při nulovém kalkulačním zisku. Zajímavým ukazatelem u těchto Porovnání jsou chybějící prostředky obnovy na m³. V této skupině se pohybují v rozmezí 0,03 - 76,23 Kč. Zvýšení ceny pro stočné ve výši několika Kč by nemělo být pro konečné odběratele významnou zátěží a nezbyvá než jej doporučit. U zvýšení v řádech desítek Kč je pak nutné zvažovat sociální únosnost výsledné ceny. Nejvyšší chybějící částka na m³ (tj. 76,23 Kč/m³) byla spočtena pro Porovnání vlastníka Obec Držková. Na Porovnání Obce Držková nejsou uvedeny všechny náklady související s předmětnou kanalizací. Vlastník uvádí jenom náklady související s ostatními provozními náklady externími a vlastník při kalkulaci ceny pro stočné neuvažuje o tvorbě prostředků na obnovu VIM. Jedná se o nedopstatek ve vykazování všech souvisejících nákladů v Porovnání.

Podíl kladného kalkulačního zisku vyhrazený na obnovu a rozvoj VIM je zanedbatelný, činil pouze 1 tis. Kč za skupinu (vyloučena jsou chybná data, kde subjekt vykazuje záporný podíl kalkulačního zisku na rozvoj a obnovu, kladný podíl z celkového záporného kalkulačního zisku, či vykazuje ze zisku na obnovu částku vyšší než uvedený celkový kalkulační zisk - v takových případech je uvažována část ze zisku na obnovu pouze do výše kalkulačního zisku).

Celkem tato skupina provozovala VIM se ztrátou 10,81 mil Kč. Ztráta byla vykázána celkem na 177 Porovnáních, na 6 Porovnáních byl vykázán nulový kalkulační zisk a na 51 Porovnání byl vykázán kladný kalkulační zisk. Podíly Porovnání podle výše kalkulačního zisku přehledně zobrazuje níže uvedený graf.



Následující tabulka uvádí Porovnání, na kterých byl vykázán záporný kalkulační zisk. Nastavená cena tak při realizovaném objemu nepokrývá veškeré ekonomicky oprávněné náklady a dochází k dotování regulované činnosti vlastníkem VIM.

Vlastník a zároveň provozovatel (IČO)	Pro místo	Záporný kalkulační zisk (mil. Kč)
Obec Doubrava 00562424	Doubrava DČB 16/2 A	-0,699
Obec Vřesina 00635545	Vřesina u Hlučina	-0,664
Obec Zaloňov 00273252	Zaloňov. Vestec	-0,646
Obec Raduň 00300624	Obec Raduň, stoková síť oddílná s ČOV	-0,598
Obec Olešnice V Orlických Horách 00275174	Olešnice v Orlických horách	-0,579
Obec Buk 00636151	Obec Buk	-0,518
ČEPRO, a.s. 60193531	Hněvice	-0,497
Obec Podolí 00291242	Podolí	-0,422
Obec Štítina 00300764	Štítina	-0,396
Obec Kyškovice 00263869	Kyškovice	-0,367
Obec Šimanov 00373940	Šimanov	-0,312
Obec Ořechov 00542300	Ořechov	-0,221
Obec Rychnověk 00273007	Rychnověk, Zvole	-0,219
Obec Vrchovnice 00578827	Vrchovnice	-0,209
Obec Chvalnov-Lísky 00287270	Chvalnov /Lisky	-0,199
Obec Odrava 00572802	Odrava	-0,193
Obec Chlumek 00599433	Chlumek	-0,190
Obec Poříčí U Litomyšle 00579611	Poříčí u Litomyšle	-0,189
Obec Nelešovice 00636410	Nelešovice	-0,183
Obec Jinolice 00578363	Jinolice	-0,180
Obec Káranice 00268917	Káranice	-0,169
Obec Hladké Životice 00848468	kanalizace a ČOV	-0,160
Obec Praskačka 00269352	Sedlice	-0,133
Obec Medlovice 00542415	Medlovice	-0,128
Obec Třtěnice 00272248	Třtěnice	-0,127
Obec Pavlov 00515922	Pavlov	-0,122
Obec Bohdalice - Pavlovice 00291641	Pavlovice	-0,121
Obec Popůvky 00378453	Popůvky	-0,119
Město Jistebnice 00252425	Jistebnice - Stružinec, Křivošín a další	-0,118
Obec Sazomín 00842346	Obec Sazomín	-0,117
Obec Hojanovice 00248151	Hojanovice	-0,110
Obec Praskačka 00269352	Krásnice	-0,110
Obec Rohov 00635499	Rohov	-0,109
Obec Domanín 00512966	Domanín	-0,105
Obec Ježov 00475840	Ježov	-0,099
Městys Litenčice 00287431	Strabenice	-0,099
Obec Nevojice 00292150	k.ú. Nevojice	-0,098
Obec Doubrava 00562424	Doubrava Bio Cleaner BC100	-0,095
Obec Zdechovice 44444362	Zdechovice	-0,087
Obec Radešín 00599727	Vodovod a kanalizace Radešín	-0,086
Obec Strukov 00635634	Strukov	-0,084
Obec Nová Ves 00237132	Nová Ves	-0,081
Obec Dolní Brusnice 60153415	Dolní Brusnice	-0,079
Obec Plandry 00373893	Plandry	-0,077
Obec Ježená 00373737	Ježená	-0,074
AEROLUX, s.r.o. 25031945	průmyslový areál Luhov	-0,068
Obec Stříbrná 00259616	Stříbrná stočné	-0,067
Obec Nedrahovice 00242802	Nedrahovice	-0,066
Obec Velký Ořechov 00284637	Velký Ořechov	-0,065
Obec Růžená 00488658	Růžená	-0,064
Obec Bartošovice V Orlických Horách 00274691	Bartošovice v Orlických horách	-0,063
Obec Halenkovice 00283932	Halenkovice volné	-0,061
Obec Křešín 00242560	Křešín	-0,060
Obec Litohlavy 48379701	Litohlavy	-0,056
Obec Praskačka 00269352	Praskačka RD	-0,055
Obec Miličov 00373826	Miličov	-0,054
Obec Zhoř 00250287	Zhoř	-0,053
Domov pro seniory Stachy-Kůsov 00477095	Stachy - Kůsov	-0,051
Obec Dasný 00581224	Dasný	-0,046
Obec Písečné 00842206	Písečné	-0,045
Městys Liblín 00479411	Liblín	-0,045

Benchmarking vlastnických subjektů 2017

Kanalizace - Smíšený model provozování - skupina V.

(hodnota infrastrukturního majetku 1 000 001 - 10 000 000 Kč)

Vlastník a zároveň provozovatel (IČO)	Pro místo	Záporný kalkulační zisk (mil. Kč)
Obec Stříbrnice 00636592	Stříbrnice	-0,045
Obec Dvorce 00373672	Dvorce	-0,043
Obec Roseč 00512729	Roseč, kanalizace	-0,042
Obec Lhota-Vlasenice 00584088	Vlasenice	-0,042
Obec Bozkov 00275611	Bozkov	-0,042
Obec Znětín 00599964	Znětín	-0,041
Obec Zajíčkov 00515795	Zajíčkov	-0,040
Obec Podbřezí 00579319	Podbřezí	-0,040
Obec Kozlov 04521811	Slavkov	-0,038
Obec Polná Na Šumavě 04498356	Polná v+k	-0,038
Obec Čenkovice 00278611	Čenkovice	-0,037
Obec Bystré 00274763	Bystré	-0,035
CONMACO TECHNISERVIS s.r.o. 27136264	Vítkovice v Krkonoších	-0,030
Obec Nová Ves 00599620	Nová Ves	-0,029
Obec Radkov 00599735	Radkov	-0,028
Obec Kozlov 00544191	Kozlov	-0,028
Obec Držková 00568546	Držková	-0,028
Obec Rozseč 00599778	Rozseč	-0,027
Obec Pavlínov 00599654	Pavlínov	-0,026
Obec Unín 00636746	Unín	-0,026
Obec Rohatsko 00509035	Vodovod a ČOV Rohatsko	-0,026
Obec Horní Krupá 00267481	Horní Krupá	-0,026
Obec Tlumačov 00253804	Tlumačov	-0,025
Obec Chlum 00573981	Chlum	-0,024
Obec Krásněves 00545210	Krásněves -Kněževy	-0,024
Obec Nevid 00519995	obec Nevid	-0,024
Obec Žihobce 00256366	Rozsedly	-0,023
Obec Polná Na Šumavě 04498356	Květušín v+k	-0,023
Obec Kamenný Újezd 00573957	obec Kamenný Újezd	-0,021
Obec Vidonín 00295736	Vidonín	-0,021
Obec Baliny 00842401	Baliny	-0,021
Obec Březina 00476421	Březina	-0,021
Obec Mysletín 00476455	Mysletín	-0,020
Obec Velká Turná 00667943	Velká Turná	-0,020
Obec Nemočice 00292133	Nemočice	-0,020
Obec Uhřínov 00842575	Obec Uhřínov	-0,020
Obec Hůrky 00258741	Hůrky	-0,019
Obec Červená Lhota 00376787	Červená Lhota	-0,018
Obec Olbramice 00635669	Jednotná kanalizace Olbramice	-0,018
Obec Krajičko 00667587	obec	-0,018
Obec Jeřice 00271624	Dolní Černůtky	-0,017
Obec Jívoví 00544183	Jívoví	-0,017
Obec Volfířov 00247715	Obec Volfířov	-0,016
Obec Chvalkovice 00372293	Chvalkovice	-0,016
Obec Bousov 00654655	Bousov	-0,016
Obec Honbice 00270113	Honbice	-0,016
Městys Stráž 00260169	Bernartice	-0,015
Obec Jestřabí 00837300	Jestřabí	-0,014
Obec Radňoves 00599743	Radňoves	-0,014
Obec Ostrata 70910740	Ostrata	-0,013
Obec Vepřívka 00268437	Vepřívka	-0,013
Obec Kounov 00274992	Kounov	-0,012
Obec Lhota-Vlasenice 00584088	Lhota	-0,012
Obec Hodíškov 00560031	Hodíškov	-0,012
Obec Tišnovská Nová Ves 00599883	Tišnovská Nová Ves	-0,012
Obec Synalov 00532193	Synalov	-0,011
Obec Žihobce 00256366	Bílenice	-0,011
Obec Sirá 00478512	obec Sirá	-0,010
Městys Stráž 00260169	Strachovice	-0,010
Městys Stráž 00260169	Olešná	-0,010
Obec Topolany 00368784	Obec Topolany	-0,009
Obec Stříbrné Hory 00580112	Stříbrné Hory	-0,008
Obec Kameneč 00573965	Kameneč	-0,008
Obec Kladruby 00508454	Kladruby	-0,008
Obec Milonice 00368652	Milonice	-0,007
Obec Kšice 00869023	Kšice	-0,007

Benchmarking vlastnických subjektů 2017

Kanalizace - Smíšený model provozování - skupina V.

(hodnota infrastrukturního majetku 1 000 001 - 10 000 000 Kč)

Vlastník a zároveň provozovatel (IČO)	Pro místo	Záporný kalkulační zisk (mil. Kč)
Obec Kaňovice 00226238	Kaňovice	-0,007
Obec Mokrosuky 00573329	Mokrosuky	-0,007
Obec Služátky 00179779	Služátky	-0,006
Obec Okrouhlice 00267953	OKR	-0,006
Obec Místo 00262048	Vysoká Jedle	-0,006
Obec Rokytnice 70805202	Rokytnice	-0,006
Obec Radkova Lhota 00636509	Radkova Lhota	-0,005
Obec Dešná 00568520	Dešná	-0,005
Obec Sobíšky 00636576	Sobíšky	-0,005
Obec Mrlínek 47934701	Mrlínek	-0,004
Obec Rudolec 00599786	Kanalizace Rudolec	-0,004
Obec Javor 00573531	Javor	-0,004
Obec Týček 00573825	Týček	-0,003
Obec Zbytiny 00250864	Blažejovice v+k	-0,003
Obec Dobřice 00636193	Dobřice	-0,003
Obec Moravské Málkovice 00292079	Moravské Málkovice	-0,002
Obec Kozmice 00232017	Kozmice	-0,002
Obec Zahorčice 00667951	Zahorčice	-0,002
Obec Bušanovice 00582999	v+k	-0,002
Obec Plch 00580627	Plch	-0,001
Obec Suchonice 44936362	Suchonice	-0,001
Obec Heřmaneč 00477010	Obec Heřmaneč	-0,001
BARACOM a. s. 63079763	Zdětín - U Vodojemu	-0,001
Obec Čelechovice 00636185	Čelechovice	-0,001
Obec Třemešné 00260274	Nová Ves pod Přimdou	-0,001
Obec Rybník 00253707	Rybník (>ov)	-0,001
Obec Strýčice 00581887	kanalizace	-0,001
Obec Semanín 67441513	Semanín	-0,001
Město Rožmberk nad Vltavou 00246115	Přízeň v+k	-0,001
Obec Trnava 00284581	Trnava - Loutkovy	-0,001
Obec Rokytnice 00301914	Císařov - odpadní voda převzatá	-0,000453
Obec Zájezdec 00654663	Zájezdec	-0,000420
Obec Vážany 00542318	Obec Vážany	-0,000174
Obec Lovčičky 00291994	Lovčičky	-0,000095
Obec Horní Radslavice 00599409	Horní Radslavice	-0,000082
Obec Rostěnice - Zvonovice 61729639	Rostěnice - Zvonovice	-0,000081
Obec Lysovice 00368768	Lysovice	-0,000066
Obec Němčice 00667731	Němčice	-0,000058
Městys Stará Říše 00286648	Stará Říše	-0,000049
Obec Křižanovice u Vyškova 00375349	Křižanovice u Vyškova	-0,000038
Město Příbor 00298328	SS Příbor- Prchalov	-0,000028
KOVOS, spol. s r.o. 44125828	Průmyslová zóna Slavičín-Hrádek	-0,000026
Obec Luboměř pod Strážnou 04498712	Luboměř p. Strážnou	-0,000009
Obec Slavětín 00635332	obec Slavětín	-0,000006
Obec Kozlov 04521811	Kozlov	-0,000006
ZOD Brniště a.s. 00119407	Brniště	-0,000005
Obec Bílá Lhota 00298662	Bílá Lhota	-0,000002
Obec Město Libavá 04498704	Heroltovice	-0,000001
Obec Kelníky 00568589	Kelníky	-0,000001
Obec Bílsko 00576239	obec Bílsko	-0,000001

Ve smíšeném modelu provozování VIM (kde je vlastnický subjekt totožný s provozovatelským) není možné vykazovat v kalkulaci hodnotu v kalkulační položce 4.3 Nájem infrastrukturního majetku. V této skupině se vyskytuje níže uvedené Porovnání s vykázaným nájemným v položce 4.3. Jedná se o chybu vykazování, pravděpodobně je zde uveden nájem jiného než infrastrukturního majetku.

Vlastník a zároveň provozovatel (IČO)	Pro místo	Nájemné (mil. Kč)
Obec Chválkovice 00372293	Chválkovice	0,036

Celkem za skupinu byla na řádku č. 20 Porovnání vykázána tvorba prostředků obnovy za daný rok ve výši 8,98 mil. Kč a jejich čerpání 7,22 mil. Kč. Hodnoty řádku 20 od roku 2009 činí celkem za skupinu v položce tvorba 41,14 mil. Kč a v položce čerpání 24,14 mil. Kč.

V některých Porovnáních je položka čerpání či tvorby za daný rok větší než čerpání či tvorby od roku 2009. Vzhledem k tomu, že částka od roku 2009 má být vždy uvedena včetně roku, za který se Porovnání sestavuje, nejsou tyto částky vykázány správně. Tato nesrovnalost byla vykázána na 21 Porovnáních.

9.3.4 Seznam analyzovaných vlastníků

Vlastník a zároveň provozovatel (IČO)	Pro místo	Hodnota majetku (mil. Kč)	Skupina (vlastnický BM)
AEROLUX, s.r.o. 25031945	průmyslový areál Luhov	6,350	V.skupina (>1 mil.Kč)
BARACOM a. s. 63079763	Zdětín - U Vodojemu	1,233	V.skupina (>1 mil.Kč)
CONMACO TECHNISERVIS s.r.o. 27136264	Vítkovice v Krkonoších	4,100	V.skupina (>1 mil.Kč)
ČEPRO, a.s. 60193531	Hněvice	3,338	V.skupina (>1 mil.Kč)
ČEVAK a.s. 60849657	Globus	7,495	V.skupina (>1 mil.Kč)
Domov pro seniory Stachy-Kúsov 00477095	Stachy - Kúsov	3,910	V.skupina (>1 mil.Kč)
Integrované centrum sociálních služeb Odlochovice 70875324	Odlochovice	6,444	V.skupina (>1 mil.Kč)
KOVOS, spol. s r.o. 44125828	Průmyslová zóna Slavičín-Hrádek	6,059	V.skupina (>1 mil.Kč)
Město Červená Řečice 00248045	Těchoraz,Zmišovice	7,427	V.skupina (>1 mil.Kč)
Město Jistebnice 00252425	Jistebnice - Stružinec, Křivošín a další	4,353	V.skupina (>1 mil.Kč)
Město Příbor 00298328	SS Příbor- Prchalov	6,023	V.skupina (>1 mil.Kč)
Město Rožmberk nad Vltavou 00246115	Přízeň v+k	4,033	V.skupina (>1 mil.Kč)
Městys Hvězdlice 00291811	Hvězdlice	8,489	V.skupina (>1 mil.Kč)
Městys Liblín 00479411	Liblín	9,638	V.skupina (>1 mil.Kč)
Městys Litenčice 00287431	Strabenice	8,225	V.skupina (>1 mil.Kč)
Městys Stará Říše 00286648	Stará Říše	4,200	V.skupina (>1 mil.Kč)
Městys Stráž 00260169	Olešná	3,522	V.skupina (>1 mil.Kč)
Městys Stráž 00260169	Strachovice	4,906	V.skupina (>1 mil.Kč)
Městys Stráž 00260169	Bernartice	3,763	V.skupina (>1 mil.Kč)
Obec Alojzov 00488542	Alojzov	9,315	V.skupina (>1 mil.Kč)
Obec Báčovice 00512231	Báčovice	8,902	V.skupina (>1 mil.Kč)
Obec Bačkov 00579777	Bačkov	2,566	V.skupina (>1 mil.Kč)
Obec Baliny 00842401	Baliny	9,948	V.skupina (>1 mil.Kč)
Obec Bartošovice V Orlických Horách 00274691	Bartošovice v Orlických horách	4,852	V.skupina (>1 mil.Kč)
Obec Bílá Lhota 00298662	Bílá Lhota	6,675	V.skupina (>1 mil.Kč)
Obec Bílsko 00576239	obec Bílsko	8,584	V.skupina (>1 mil.Kč)
Obec Bílsko 00578215	obec Bílsko	9,122	V.skupina (>1 mil.Kč)
Obec Bohaté Málkovice 00368750	Bohaté Málkovice	3,788	V.skupina (>1 mil.Kč)
Obec Bohdalice - Pavlovice 00291641	Pavlovice	2,875	V.skupina (>1 mil.Kč)
Obec Bohdalice - Pavlovice 00291641	Bohdalice	8,028	V.skupina (>1 mil.Kč)
Obec Bořetín 00512931	Bořetín	2,690	V.skupina (>1 mil.Kč)
Obec Bousov 00654655	Bousov	9,252	V.skupina (>1 mil.Kč)
Obec Bozkov 00275611	Bozkov	5,247	V.skupina (>1 mil.Kč)
Obec Březina 00476421	Březina	1,800	V.skupina (>1 mil.Kč)
Obec Březsko 00599981	Březsko	1,782	V.skupina (>1 mil.Kč)
Obec Buk 00636151	Obec Buk	6,213	V.skupina (>1 mil.Kč)
Obec Bušanovice 00582999	v+k	2,400	V.skupina (>1 mil.Kč)
Obec Bystré 00274763	Bystré	7,256	V.skupina (>1 mil.Kč)
Obec Cekov 00478814	obec Cekov	8,112	V.skupina (>1 mil.Kč)
Obec Čakov 00231541	Čakov	9,500	V.skupina (>1 mil.Kč)
Obec Čelechovice 00636185	Čelechovice	5,665	V.skupina (>1 mil.Kč)
Obec Čenkovice 00278611	Čenkovice	3,184	V.skupina (>1 mil.Kč)
Obec Čermná 00277711	Čermná	6,622	V.skupina (>1 mil.Kč)
Obec Červená Lhota 00376787	Červená Lhota	3,715	V.skupina (>1 mil.Kč)
Obec Dasný 00581224	Dasný	6,843	V.skupina (>1 mil.Kč)
Obec Dešná 00568520	Dešná	4,271	V.skupina (>1 mil.Kč)
Obec Dobříčice 00636193	Dobříčice	9,418	V.skupina (>1 mil.Kč)
Obec Dobřív 00258679	Obec Dobřív - Osada Pavlovsko	6,588	V.skupina (>1 mil.Kč)
Obec Dolní Brusnice 60153415	Dolní Brusnice	8,607	V.skupina (>1 mil.Kč)
Obec Domanín 00512966	Domanín	7,364	V.skupina (>1 mil.Kč)
Obec Doubrava 00562424	Doubrava DČB 16/2 A	1,281	V.skupina (>1 mil.Kč)
Obec Doubrava 00562424	Doubrava Bio Cleaner BC100	3,330	V.skupina (>1 mil.Kč)
Obec Drážov 00251143	Drážov	3,880	V.skupina (>1 mil.Kč)
Obec Držková 00568546	Držková	7,430	V.skupina (>1 mil.Kč)

Benchmarking vlastnických subjektů 2017

Kanalizace - Smíšený model provozování - skupina V.

(hodnota infrastrukturního majetku 1 000 001 - 10 000 000 Kč)

Vlastník a zároveň provozovatel (IČO)	Pro místo	Hodnota majetku (mil. Kč)	Skupina (vlastnický BM)
Obec Dřešín 00251160	dřešín	6,148	V.skupina (>1 mil.Kč)
Obec Dvorce 00373672	Dvorce	7,194	V.skupina (>1 mil.Kč)
Obec Halenkovice 00283932	Halenkovice volné	2,064	V.skupina (>1 mil.Kč)
Obec Heřmaneč 00477010	Obec Heřmaneč	3,065	V.skupina (>1 mil.Kč)
Obec Hladké Životice 00848468	kanalizace a ČOV	9,223	V.skupina (>1 mil.Kč)
Obec Hodíškov 00560031	Hodíškov	6,275	V.skupina (>1 mil.Kč)
Obec Hojanovice 00248151	Hojanovice	7,378	V.skupina (>1 mil.Kč)
Obec Honbice 00270113	Honbice	9,285	V.skupina (>1 mil.Kč)
Obec Horní Heřmanice 00278904	Horní Heřmanice	1,994	V.skupina (>1 mil.Kč)
Obec Horní Krupá 00267481	Horní Krupá	7,629	V.skupina (>1 mil.Kč)
Obec Horní Radslavice 00599409	Horní Radslavice	4,124	V.skupina (>1 mil.Kč)
Obec Hřšíce 00246794	Hřšíce	4,794	V.skupina (>1 mil.Kč)
Obec Hůrky 00258741	Hůrky	7,912	V.skupina (>1 mil.Kč)
Obec Chlum 00573981	Chlum	5,945	V.skupina (>1 mil.Kč)
Obec Chlumek 00599433	Chlumek	6,030	V.skupina (>1 mil.Kč)
Obec Chválkovice 00372293	Chválkovice	9,528	V.skupina (>1 mil.Kč)
Obec Chvalnov-Lísky 00287270	Chvalnov /Lisky	6,866	V.skupina (>1 mil.Kč)
Obec Javor 00573531	Javor	4,477	V.skupina (>1 mil.Kč)
Obec Jeřice 00271624	Dolní Černůtky	7,366	V.skupina (>1 mil.Kč)
Obec Jestřabí 00837300	Jestřabí	1,685	V.skupina (>1 mil.Kč)
Obec Ježená 00373737	Ježená	10,000	V.skupina (>1 mil.Kč)
Obec Ježkovice 00372480	Kanalizace Ježkovice	7,217	V.skupina (>1 mil.Kč)
Obec Ježov 00475840	Ježov	7,450	V.skupina (>1 mil.Kč)
Obec Jinolice 00578363	Jinolice	9,405	V.skupina (>1 mil.Kč)
Obec Jívoví 00544183	Jívoví	9,533	V.skupina (>1 mil.Kč)
Obec Kakejcov 18243649	obec Kakejcov kanalizace	8,469	V.skupina (>1 mil.Kč)
Obec Kamenec 00573965	Kamenec	1,440	V.skupina (>1 mil.Kč)
Obec Kamenný Újezd 00573957	obec Kamenný Újezd	1,129	V.skupina (>1 mil.Kč)
Obec Kaňovice 00226238	Kaňovice	4,080	V.skupina (>1 mil.Kč)
Obec Káranice 00268917	Káranice	8,681	V.skupina (>1 mil.Kč)
Obec Kelníky 00568589	Kelníky	9,792	V.skupina (>1 mil.Kč)
Obec Kladruby 00508454	Kladruby	8,721	V.skupina (>1 mil.Kč)
Obec Klopotovice 00288357	Klopotovice	9,185	V.skupina (>1 mil.Kč)
Obec Kounov 00274992	Kounov	5,700	V.skupina (>1 mil.Kč)
Obec Kozlov 00544191	Kozlov	4,466	V.skupina (>1 mil.Kč)
Obec Kozlov 04521811	Slavkov	6,350	V.skupina (>1 mil.Kč)
Obec Kozlov 04521811	Kozlov	2,709	V.skupina (>1 mil.Kč)
Obec Kozmice 00232017	Kozmice	5,100	V.skupina (>1 mil.Kč)
Obec Krajníčko 00667587	obec	4,827	V.skupina (>1 mil.Kč)
Obec Krásněves 00545210	Krásněves -Kněžves	8,153	V.skupina (>1 mil.Kč)
Obec Křešín 00242560	Křešín	7,646	V.skupina (>1 mil.Kč)
Obec Křižanovice u Vyškova 00375349	Křižanovice u Vyškova	5,677	V.skupina (>1 mil.Kč)
Obec Kšice 00869023	Kšice	9,824	V.skupina (>1 mil.Kč)
Obec Kunčina 00276880	Kunčina	6,807	V.skupina (>1 mil.Kč)
Obec Kyškovice 00263869	Kyškovice	8,055	V.skupina (>1 mil.Kč)
Obec Labuty 00636801	Labuty	10,000	V.skupina (>1 mil.Kč)
Obec Lhota-Vlasenice 00584088	Lhota	2,475	V.skupina (>1 mil.Kč)
Obec Lhota-Vlasenice 00584088	Vlasenice	4,292	V.skupina (>1 mil.Kč)
Obec Litohlavy 48379701	Litohlavy	7,993	V.skupina (>1 mil.Kč)
Obec Lovčičky 00291994	Lovčičky	3,000	V.skupina (>1 mil.Kč)
Obec Luboměř pod Strážnou 04498712	Luboměř p. Strážnou	4,794	V.skupina (>1 mil.Kč)
Obec Lysovice 00368768	Lysovice	5,439	V.skupina (>1 mil.Kč)
Obec Maleč 00267856	Maleč	3,100	V.skupina (>1 mil.Kč)
Obec Matějov 00600512	Matějov	1,900	V.skupina (>1 mil.Kč)
Obec Medlovice 00542415	Medlovice	7,127	V.skupina (>1 mil.Kč)
Obec Město Libavá 04498704	Heroltovice	6,723	V.skupina (>1 mil.Kč)
Obec Miličov 00373826	Miličov	7,446	V.skupina (>1 mil.Kč)
Obec Milonice 00368652	Milonice	8,237	V.skupina (>1 mil.Kč)
Obec Místo 00262048	Vysoká Jedle	4,560	V.skupina (>1 mil.Kč)
Obec Mokrosuky 00573329	Mokrosuky	9,112	V.skupina (>1 mil.Kč)
Obec Moravské Málkovice 00292079	Moravské Málkovice	9,070	V.skupina (>1 mil.Kč)
Obec Mrlíněk 47934701	Mrlíněk	7,794	V.skupina (>1 mil.Kč)
Obec Mysletín 00476455	Mysletín	9,619	V.skupina (>1 mil.Kč)
Obec Mysliboř 00286281	Mysliboř	3,750	V.skupina (>1 mil.Kč)
Obec Nedrahovice 00242802	Nedrahovice	6,939	V.skupina (>1 mil.Kč)

Benchmarking vlastnických subjektů 2017

Kanalizace - Smíšený model provozování - skupina V.

(hodnota infrastrukturního majetku 1 000 001 - 10 000 000 Kč)

<i>Vlastník a zároveň provozovatel (IČO)</i>	<i>Pro místo</i>	<i>Hodnota majetku (mil. Kč)</i>	<i>Skupina (vlastnický BM)</i>
Obec Nelešovice 00636410	Nelešovice	6,080	V.skupina (>1 mil.Kč)
Obec Němčice 00667731	Němčice	6,900	V.skupina (>1 mil.Kč)
Obec Nemotice 00292133	Nemotice	6,315	V.skupina (>1 mil.Kč)
Obec Nevid 00519995	obec Nevid	9,936	V.skupina (>1 mil.Kč)
Obec Nevojice 00292150	k.ú. Nevojice	8,350	V.skupina (>1 mil.Kč)
Obec Nová Pláň 00852759	Nová Pláň	3,069	V.skupina (>1 mil.Kč)
Obec Nová Ves 00237132	Nová Ves	5,995	V.skupina (>1 mil.Kč)
Obec Nová Ves 00599620	Nová Ves	3,485	V.skupina (>1 mil.Kč)
Obec Nová Ves 00831433	kanalizace Nová Ves	7,406	V.skupina (>1 mil.Kč)
Obec Odrava 00572802	Odrava	9,222	V.skupina (>1 mil.Kč)
Obec Okrouhlice 00267953	OKR	6,899	V.skupina (>1 mil.Kč)
Obec Olbramice 00635669	Jednotná kanalizace Olbramice	6,648	V.skupina (>1 mil.Kč)
Obec Olešnice V Orlických Horách 00275174	Olešnice v Orlických horách	9,118	V.skupina (>1 mil.Kč)
Obec Ořechov 00542300	Ořechov	3,750	V.skupina (>1 mil.Kč)
Obec Ostrata 70910740	Ostrata	7,865	V.skupina (>1 mil.Kč)
Obec Pastviny 00279331	Pastviny	1,498	V.skupina (>1 mil.Kč)
Obec Pavlínov 00599654	Pavlínov	4,553	V.skupina (>1 mil.Kč)
Obec Pavlov 00515922	Pavlov	1,872	V.skupina (>1 mil.Kč)
Obec Písečné 00842206	Písečné	9,461	V.skupina (>1 mil.Kč)
Obec Plandry 00373893	Plandry	3,609	V.skupina (>1 mil.Kč)
Obec Plch 00580627	Plch	4,622	V.skupina (>1 mil.Kč)
Obec Podbřezí 00579319	Podbřezí	9,781	V.skupina (>1 mil.Kč)
Obec Podmokly 49209001	Podmokly	2,334	V.skupina (>1 mil.Kč)
Obec Podolí 00291242	Podolí	6,100	V.skupina (>1 mil.Kč)
Obec Podolí 00599689	Kanalizace Podolí	7,131	V.skupina (>1 mil.Kč)
Obec Polná Na Šumavě 04498356	Polná v+k	4,926	V.skupina (>1 mil.Kč)
Obec Polná Na Šumavě 04498356	Květušín v+k	8,467	V.skupina (>1 mil.Kč)
Obec Popůvky 00378453	Popůvky	6,860	V.skupina (>1 mil.Kč)
Obec Poříčí U Litomyšle 00579611	Poříčí u Litomyšle	7,881	V.skupina (>1 mil.Kč)
Obec Potůčky 00254894	Obec Potůčky	7,938	V.skupina (>1 mil.Kč)
Obec Pozdřechov 00304204	Pozdřechov	3,864	V.skupina (>1 mil.Kč)
Obec Praskačka 00269352	Praskačka RD	2,598	V.skupina (>1 mil.Kč)
Obec Praskačka 00269352	Krásnice	8,353	V.skupina (>1 mil.Kč)
Obec Praskačka 00269352	Sedlice	9,334	V.skupina (>1 mil.Kč)
Obec Radešín 00599727	Vodovod a kanalizace Radešín	4,487	V.skupina (>1 mil.Kč)
Obec Radkov 00599735	Radkov	3,216	V.skupina (>1 mil.Kč)
Obec Radkova Lhota 00636509	Radkova Lhota	3,351	V.skupina (>1 mil.Kč)
Obec Radňoves 00599743	Radňoves	9,786	V.skupina (>1 mil.Kč)
Obec Radostín 00580040	Radostín	5,480	V.skupina (>1 mil.Kč)
Obec Raduň 00300624	Obec Raduň, stoková síť oddílná s ČOV	6,109	V.skupina (>1 mil.Kč)
Obec Rohatsko 00509035	Vodovod a ČOV Rohatsko	8,900	V.skupina (>1 mil.Kč)
Obec Rohov 00635499	Rohov	4,713	V.skupina (>1 mil.Kč)
Obec Rokytnice 00301914	Čísařov - odpadní voda převzatá	6,273	V.skupina (>1 mil.Kč)
Obec Rokytnice 70805202	Rokytnice	4,191	V.skupina (>1 mil.Kč)
Obec Roseč 00512729	Roseč, kanalizace	8,138	V.skupina (>1 mil.Kč)
Obec Rostěnice - Zvonovice 61729639	Rostěnice - Zvonovice	3,300	V.skupina (>1 mil.Kč)
Obec Rozseč 00599778	Rozseč	4,093	V.skupina (>1 mil.Kč)
Obec Rudolec 00599786	Kanalizace Rudolec	3,750	V.skupina (>1 mil.Kč)
Obec Růžená 00488658	Růžená	9,490	V.skupina (>1 mil.Kč)
Obec Rybník 00253707	Rybník (>ov)	3,343	V.skupina (>1 mil.Kč)
Obec Rychnověk 00273007	Rychnověk, Zvole	4,718	V.skupina (>1 mil.Kč)
Obec Sazomín 00842346	Obec Sazomín	8,810	V.skupina (>1 mil.Kč)
Obec Semanín 67441513	Semanín	3,860	V.skupina (>1 mil.Kč)
Obec Sírá 00478512	obec Sírá	2,000	V.skupina (>1 mil.Kč)
Obec Sklené 00842354	Vodovod, KČOV a kanalizace Sklené	8,351	V.skupina (>1 mil.Kč)
Obec Slavětín 00635332	obec Slavětín	6,591	V.skupina (>1 mil.Kč)
Obec Služátky 00179779	Služátky	4,053	V.skupina (>1 mil.Kč)
Obec Snovídky 00373575	Snovídky	1,872	V.skupina (>1 mil.Kč)
Obec Soběhrdy 00232700	Soběhrdy	8,410	V.skupina (>1 mil.Kč)
Obec Sobíšky 00636576	Sobíšky	8,550	V.skupina (>1 mil.Kč)
Obec Sousedovice 00251798	Sousedovice	9,908	V.skupina (>1 mil.Kč)
Obec Strukov 00635634	Strukov	7,566	V.skupina (>1 mil.Kč)
Obec Strýčice 00581887	kanalizace	3,490	V.skupina (>1 mil.Kč)
Obec Stříbrná 00259616	Stříbrná stočné	7,538	V.skupina (>1 mil.Kč)
Obec Stříbrné Hory 00580112	Stříbrné Hory	2,462	V.skupina (>1 mil.Kč)

Benchmarking vlastnických subjektů 2017

Kanalizace - Smíšený model provozování - skupina V.

(hodnota infrastrukturního majetku 1 000 001 - 10 000 000 Kč)

Vlastník a zároveň provozovatel (IČO)	Pro místo	Hodnota majetku (mil. Kč)	Skupina (vlastnický BM)
Obec Stříbrnice 00636592	Stříbrnice	6,456	V.skupina (>1 mil.Kč)
Obec Studenec 00276162	Studenec, Zálesní Lhota	6,514	V.skupina (>1 mil.Kč)
Obec Suchonice 44936362	Suchonice	8,030	V.skupina (>1 mil.Kč)
Obec Svatý Jan 00243388	ČOV Skryšov	5,958	V.skupina (>1 mil.Kč)
Obec Svatý Jan 00243388	KČOV Svatý Jan	4,971	V.skupina (>1 mil.Kč)
Obec Synalov 00532193	Synalov	8,220	V.skupina (>1 mil.Kč)
Obec Šimanov 00373940	Šimanov	9,192	V.skupina (>1 mil.Kč)
Obec Štítina 00300764	Štítina	7,203	V.skupina (>1 mil.Kč)
Obec Študlov 00304336	Študlov	9,368	V.skupina (>1 mil.Kč)
Obec Tišnovská Nová Ves 00599883	Tišnovská Nová Ves	7,632	V.skupina (>1 mil.Kč)
Obec Tlumačov 00253804	Tlumačov	3,890	V.skupina (>1 mil.Kč)
Obec Topolany 00368784	Obec Topolany	7,500	V.skupina (>1 mil.Kč)
Obec Trnava 00284581	Trnava - Loutkovy	1,879	V.skupina (>1 mil.Kč)
Obec Třebětice 00666548	Třebětice	9,506	V.skupina (>1 mil.Kč)
Obec Třemešné 00260274	Nová Ves pod Přimdou	4,549	V.skupina (>1 mil.Kč)
Obec Třtěnice 00272248	Třtěnice	5,236	V.skupina (>1 mil.Kč)
Obec Týček 00573825	Týček	6,200	V.skupina (>1 mil.Kč)
Obec Uhřice 00287857	Uhřice	8,774	V.skupina (>1 mil.Kč)
Obec Uhřínov 00842575	Obec Uhřínov	4,013	V.skupina (>1 mil.Kč)
Obec Újezd 00600555	ČOV a splašková kanalizace 12RD Újezd	1,350	V.skupina (>1 mil.Kč)
Obec Unín 00636746	Unín	4,623	V.skupina (>1 mil.Kč)
Obec Určice 00288870	Určice	9,468	V.skupina (>1 mil.Kč)
Obec Vážany 00373591	Obec Vážany	9,737	V.skupina (>1 mil.Kč)
Obec Vážany 00542318	Obec Vážany	6,848	V.skupina (>1 mil.Kč)
Obec Velká Chyška 00249289	Velká Chyška	9,900	V.skupina (>1 mil.Kč)
Obec Velká Turná 00667943	Velká Turná	5,600	V.skupina (>1 mil.Kč)
Obec Velký Ořechov 00284637	Velký Ořechov	3,975	V.skupina (>1 mil.Kč)
Obec Vepříkov 00268437	Vepříkov	6,003	V.skupina (>1 mil.Kč)
Obec Věžná 00476749	Věžná	9,837	V.skupina (>1 mil.Kč)
Obec Vidonín 00295736	Vidonín	8,019	V.skupina (>1 mil.Kč)
Obec Vlčeves 00667251	Vlčeves	4,281	V.skupina (>1 mil.Kč)
Obec Volfířov 00247715	Obec Volfířov	9,188	V.skupina (>1 mil.Kč)
Obec Vratěnín 00637122	Vratěnín	7,710	V.skupina (>1 mil.Kč)
Obec Vrchovnice 00578827	Vrchovnice	4,382	V.skupina (>1 mil.Kč)
Obec Vřesina 00635545	Vřesina u Hlučína	9,901	V.skupina (>1 mil.Kč)
Obec Záblatí 00250848	Záblatí	5,258	V.skupina (>1 mil.Kč)
Obec Zahorčice 00667951	Zahorčice	5,552	V.skupina (>1 mil.Kč)
Obec Zájezdec 00654663	Zájezdec	3,334	V.skupina (>1 mil.Kč)
Obec Zajíčkov 00515795	Zajíčkov	9,052	V.skupina (>1 mil.Kč)
Obec Zaloňov 00273252	Zaloňov. Vestec	9,000	V.skupina (>1 mil.Kč)
Obec Zbytiny 00250864	Blažejovice v+k	2,800	V.skupina (>1 mil.Kč)
Obec Zdechovice 44444362	Zdechovice	2,454	V.skupina (>1 mil.Kč)
Obec Zhoř 00250287	Zhoř	2,827	V.skupina (>1 mil.Kč)
Obec Znětínek 00599964	Znětínek	4,700	V.skupina (>1 mil.Kč)
Obec Žďár 00512028	Žďár	5,148	V.skupina (>1 mil.Kč)
Obec Žihobce 00256366	Bílenice	8,383	V.skupina (>1 mil.Kč)
Obec Žihobce 00256366	Rozsedly	8,244	V.skupina (>1 mil.Kč)
Obec Žihobce 00256366	Kadešice	5,376	V.skupina (>1 mil.Kč)
Vojenská lázeňská a rekreační zařízení 00000582	Vojenská zotavovna Ovčárna pod Pradědem.Malá Morávka	6,420	V.skupina (>1 mil.Kč)
ZOD Brniště a.s. 00119407	Brniště	4,141	V.skupina (>1 mil.Kč)

9.4 Benchmarking vlastnických subjektů 2017

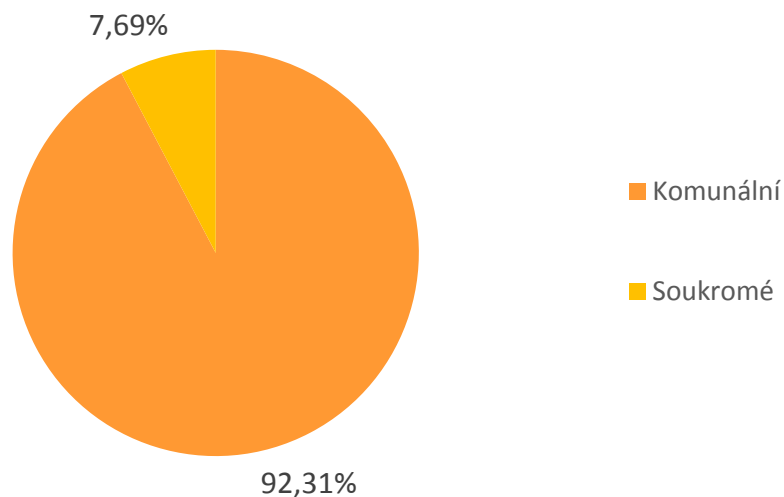
Kanalizace - Smíšený model provozování - skupina VI. (hodnota infrastrukturního majetku 1 - 1 000 000 Kč)

9.4.1 Charakteristika skupiny

Tato skupina obsahuje 13 Porovnání vlastnických subjektů. Celková délka kanalizačních stok činí 21,68 km. Na síť je prostřednictvím 933 přípojek napojeno 2 792 osob. Celková pořizovací hodnota objektů kanalizace a ČOV podle orientačních ukazatelů činí 7,592 mil. Kč, z toho hodnota je objektů kanalizace 7,095 mil. Kč a hodnota objektů ČOV 497 tis. Kč.

Struktura Porovnání dle typu vlastnických subjektů ukazuje níže uvedený graf. Je z něj patrné, že více než 92 % Porovnání (tj. Porovnání 12) vykazuje vlastníka VIM pouze komunálního charakteru a jedno Porovnání má vlastníka charakteru soukromého. Takovýto podíl vlastníků komunálního charakteru znamená značný vliv pravidel správy a řídicích postupů v komunálním sektoru používaných pro řízení subjektů ve skupině.

Vlastníci dle typu vlastnictví



Hlavní sledované ukazatele

Označení ukazatele	Název ukazatele	SUMA (Σ)	PRŮMĚR (Ø)	MEDIÁN (Q2)	Směrodatná odchylka	MIN	MIN - vlastník a IČO (provozovatel a IČO)	MAX	MAX - vlastník a IČO (provozovatel a IČO)
Stav majetku									
ZK04	Kanalizační stoky, celková délka (km)	21,68	1,67	1,06	2,40	0,10	Obec Martinice v Krkonoších 00580805 (Obec Martinice v Krkonoších 00580805)	9,55	Město Kožlany 00257958 (Město Kožlany 00257958)
ZK10	Poruchy na stokové síti, počet (ks)	0,00	0,00	0,00	0,00	0,00	více Porovnání	0,00	více Porovnání
KOM01	Počet poruch na 1 km stokové sítě (ks/km)	-	0,00	0,00	0,00	0,00	více Porovnání	0,00	více Porovnání
ZK32	Požizovací cena objektů kanalizace podle orientačních ukazatelů (tis. Kč)	7 095,27	545,79	546,14	293,80	12,03	Město Kožlany 00257958 (Město Kožlany 00257958)	950,00	Obec Částkov 00360392 (Obec Částkov 00360392)
ZKč33	Požizovací cena objektů ČOV podle orientačních ukazatelů (tis. Kč)	497,00	497,00	497,00	0,00	497,00	Obec Martinice v Krkonoších 00580805 (Obec Martinice v Krkonoších 00580805)	497,00	Obec Martinice v Krkonoších 00580805 (Obec Martinice v Krkonoších 00580805)
KOM00	Požizovací cena objektů kanalizace + ČOV podle orientačních ukazatelů (tis. Kč)	7 592,27	584,02	567,90	299,93	12,03	Město Kožlany 00257958 (Město Kožlany 00257958)	950,00	Obec Částkov 00360392 (Obec Částkov 00360392)
ZKC59	F. Vypouštěné odpadní vody do stokové sítě - bez vod srážkových (mil. m ³)	0,10	0,01	0,01	0,01	0,00	Obec Martinice v Krkonoších 00580805 (Obec Martinice v Krkonoších 00580805)	0,04	Město Kožlany 00257958 (Město Kožlany 00257958)
ZKC60	H. Voda srážková fakturovaná (mil. m ³)	0,02	0,00	0,00	0,00	0,00	více Porovnání	0,02	Město Kožlany 00257958 (Město Kožlany 00257958)
KV00	Množství fakturované odpadní vody včetně vod srážkových (mil. m ³)	0,12	0,01	0,01	0,01	0,00	Obec Martinice v Krkonoších 00580805 (Obec Martinice v Krkonoších 00580805)	0,05	Město Kožlany 00257958 (Město Kožlany 00257958)
Obnova majetku									
ZKC47	4.1 Odpisy (mil. Kč)	0,39	0,03	0,01	0,07	0,00	více Porovnání	0,26	Město Kožlany 00257958 (Město Kožlany 00257958)
ZKC48	4.2 Opravy infrastrukturního majetku (mil. Kč)	0,05	0,00	0,00	0,01	0,00	více Porovnání	0,04	Obec Dobrkovice 00568538 (Obec Dobrkovice 00568538)
ZKC49	4.3 Nájem infrastrukturního majetku (mil. Kč)	0,00	0,00	0,00	0,00	0,00	více Porovnání	0,00	více Porovnání
ZKC50	4.4 Prostředky obnovy infrastrukturního majetku (mil. Kč)	0,00	0,00	0,00	0,00	0,00	více Porovnání	0,00	více Porovnání
ZKC64	15. Podíl ze zisku na rozvoj a obnovu VIM (mil. Kč)	0,00	0,00	0,00	0,00	0,00	více Porovnání	0,00	více Porovnání
KOM03	Podíl generovaných prostředků na obnovu a rozvoj a hodnoty infrastrukturního majetku (%)	-	64,84	0,00	222,64	0,00	více Porovnání	836,06	Město Kožlany 00257958 (Město Kožlany 00257958)
KOM13	Chybějící prostředky obnovy VIM (do minima KOM11) (tis. Kč)	64,33	4,95	3,80	4,60	0,00	více Porovnání	14,08	Obec Martinice v Krkonoších 00580805 (Obec Martinice v Krkonoších 00580805)
KOM14	Chybějící prostředky obnovy VIM (do minima KOM11) na 1m ³ odpadní fakturované vody vč. vody srážkové (Kč/m ³)	-	3,19	0,39	6,89	0,00	více Porovnání	26,52	Obec Martinice v Krkonoších 00580805 (Obec Martinice v Krkonoších 00580805)
KOM18	Hodnota infrastrukturního majetku na 1m ³ odpadní fakturované vody vč. vody srážkové (Kč/m ³)	-	267,83	164,37	408,60	0,23	Město Kožlany 00257958 (Město Kožlany 00257958)	1 621,47	Obec Martinice v Krkonoších 00580805 (Obec Martinice v Krkonoších 00580805)
ZKC65	20. Prostředky obnovy - tvorba celkem od roku 2009 (mil. Kč)	0,54	0,04	0,00	0,08	0,00	více Porovnání	0,25	Obec Martinice v Krkonoších 00580805 (Obec Martinice v Krkonoších 00580805)
ZKC66	20. Prostředky obnovy - čerpání celkem od roku 2009 (mil. Kč)	0,04	0,00	0,00	0,01	0,00	více Porovnání	0,04	Obec Dobrkovice 00568538 (Obec Dobrkovice 00568538)
ZKC67	20. Prostředky obnovy - tvorba v daném roce (mil. Kč)	0,09	0,01	0,00	0,01	0,00	více Porovnání	0,03	Obec Martinice v Krkonoších 00580805 (Obec Martinice v Krkonoších 00580805)
ZKC68	20. Prostředky obnovy - čerpání v daném roce (mil. Kč)	0,05	0,00	0,00	0,01	0,00	více Porovnání	0,04	Obec Dobrkovice 00568538 (Obec Dobrkovice 00568538)
KE06	Nájem k hodnotě infrastrukturního majetku (%)	-	0,00	0,00	0,00	0,00	více Porovnání	0,00	více Porovnání

Benchmarking vlastnických subjektů 2017
 Kanalizace - Smíšený model provozování - skupina VI.
 (hodnota infrastrukturního majetku 1 - 1 000 000 Kč)

Označení ukazatele	Název ukazatele	SUMA (Σ)	PRŮMĚR (Ø)	MEDIÁN (Q2)	Směrodatná odchylka	MIN	MIN - vlastník a IČO (provozovatel a IČO)	MAX	MAX - vlastník a IČO (provozovatel a IČO)
Doplňující									
ZKC61	11. Jednotkové náklady (Kč/m ³)	-	17,44	6,27	26,18	0,53	Obec Radňovice 00545422 (Obec Radňovice 00545422)	100,29	Obec Martinice v Krkonoších 00580805 (Obec Martinice v Krkonoších 00580805)
ZKC34	18. Cena pro stočné (Kč/m ³)	-	11,50	3,78	15,21	0,00	více Porovnání	47,83	Obec Martinice v Krkonoších 00580805 (Obec Martinice v Krkonoších 00580805)
KE10	Teoretická cena pro stočné při pokrytí prostředků obnovy a nulovém zisku - smíšený model nebo servisní smlouva v oddílném modelu (Kč/m ³)	-	18,25	7,82	25,98	0,80	Obec Radňovice 00545422 (Obec Radňovice 00545422)	100,29	Obec Martinice v Krkonoších 00580805 (Obec Martinice v Krkonoších 00580805)
ZKC62	13. Kalkulační zisk (mil. Kč)	-0,36	-0,03	0,00	0,04	-0,16	Město Kožlany 00257958 (Město Kožlany 00257958)	0,00	Obec Rybné 00373907 (Obec Rybné 00373907)
KE00	Stočné celkem (tis. Kč)	1 988,43	152,96	25,40	450,92	0,00	více Porovnání	1 713,49	Město Kožlany 00257958 (Město Kožlany 00257958)

9.4.2 Stav majetku

Celková délka kanalizačních stok za skupinu činí 21,68 km. V roce 2017 nebyly v provozní evidenci vykázány žádné poruchy. Pokud nejsou údaje o počtu poruch vykázány správně, jsou informace o poruchovosti ve skupině značně zkresleny. Signálem chybných údajů o poruchovosti mohou být vykázané náklady na opravy VIM v Porovnání při nulovém počtu poruch v souvisejících VÚPE. Níže uvedená tabulka uvádí přehled Porovnání s nulovou poruchovostí v souvisejících VÚPE a vykázanými náklady na opravy VIM.

Vlastník a zároveň provozovatel (IČO)	Pro místo	Poruchy na stokové síti - počet	Opravy infrastrukturního majetku (mil. Kč)
Obec Dobrkovice 00568538	Dobrkovice	0	0,042
Vodovody a kanalizace Vysoké Mýto, s.r.o. 25923099	Kanalizace bez ČOV	0	0,007

9.4.3 Obnova majetku

Celkem za skupinu byly v daném roce ve stočném vygenerovány prostředky na obnovu VIM ve výši 149,27 tis. Kč. Z toho odpisy činily 389,14 tis. Kč, opravy 48,71 tis. Kč a záporný kalkulační zisk snižující prostředky obnovy 288,6 tis. Kč. MZe nemá k dispozici informaci o podílu oprav s charakterem obnovy, proto je do prostředků obnovy generovaných ve stočném započítána celková výše oprav vykázaná v Porovnáních.

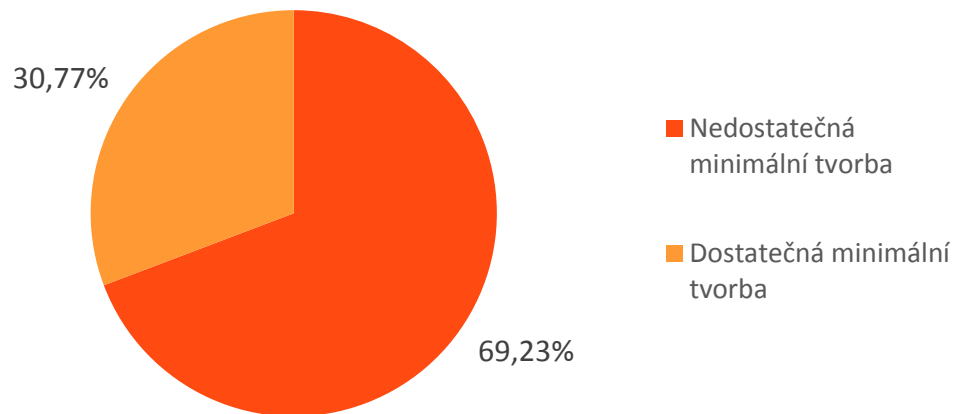
V této skupině nejsou žádná Porovnání, na kterých vlastnický subjekt využívá možnost tvořit prostředky obnovy VIM nad rámec odpisů a oprav v kalkulační položce 4. 4 Prostředky obnovy infrastrukturního majetku.

Na žádném Porovnání s kladným kalkulačním ziskem nebyl vyčleněn jeho podíl na obnovu a rozvoj VIM, (vyloučena jsou chybná data, kde subjekt vykazuje záporný podíl kalkulačního zisku na rozvoj a obnovu, kladný podíl z celkového záporného kalkulačního zisku, či vykazuje ze zisku na obnovu částku vyšší než uvedený celkový kalkulační zisk. V takových případech je uvažována část ze zisku na obnovu pouze do výše kalkulačního zisku).

Pro hodnocení tvorby prostředků obnovy ve stočném byla pro každé Porovnání stanovena teoretická částka pokrývající obnovu VIM dle hodnoty majetku uváděné ve VÚME. Stáří VIM nebylo bráno v úvahu, jelikož tato informace nebyla při analýze k dispozici. Vypočtená hodnota teoretické částky pokrývající obnovu majetku pro daný rok se tak může lišit od skutečné hodnoty, se kterou pracují vlastnické subjekty. Vypočtená hodnota teoretické částky pokrývající obnovu majetku byla porovnána s hodnotou vytvořených prostředků na obnovu VIM pro každé Porovnání. Podle uvedeného postupu výpočtu byla sestavena níže uvedená tabulka, která poskytuje informaci o dostatečnosti/nedostatečnosti výše skutečně vytvořených prostředků na obnovu pro každé analyzované Porovnání.

Dáleuvedený graf znázorňuje strukturu Porovnání skupiny podle toho, zda tvoří minimální teoretickou výši prostředků na obnovu VIM. Z grafu je patrné, že pouhá 4 Porovnání vykazují tvorbu alespoň minimální teoretické výše prostředků obnovy. U 9 Porovnání tak dochází k odkládání vytváření prostředků na obnovu VIM a hrozí riziko zatížení příštích generací nevyhnutelnými náklady na obnovu VIM, aby nedošlo k ohrožení funkčnosti infrastruktury sloužící k odvádění a čištění odpadních vod.

Pokrytí financování obnovy VIM (počty Porovnáání)



Pokrytí obnovy majetku

Vlastník a zároveň provozovatel (IČO)	Pro místo	Hodnota VIM (mil. Kč)	Odpisy (mil. Kč)	Prostředky obnovy VIM (mil. Kč)	Opravy (mil. Kč)	Podíl z kladného kalkulačního zisku na rozvoj a obnovu (mil. Kč)	Záporný kalkulační zisk (mil. Kč)	Celkové generované prostředky na obnovu VIM (mil. Kč)	%OBN	Výše minimálních prostředků na obnovu majetku (mil. Kč)	Pokrytí obnovy VIM (+/-)	Min. chybějící prostředky na obnovu majetku (mil. Kč)
Obec Martinice v Krkonoších 00580805	Martinice v Krkonoších	0,861	0,027	0,000	0,000	0,000	-0,028	0,000	1,64	0,014	-	0,014
Obec Částkov 00360392	Částkov	0,950	0,024	0,000	0,000	0,000	-0,035	0,000	1,11	0,011	-	0,011
Obec Valašské Příkazy 00304395	Valašské Příkazy	0,917	0,000	0,000	0,000	0,000	0,000	0,000	1,11	0,010	-	0,010
Obec Klášterec Nad Orlicí 00279021	Čertovka	0,823	0,006	0,000	0,000	0,000	-0,013	0,000	1,11	0,009	-	0,009
Obec Kladníky 00636291	Kladníky	0,568	0,000	0,000	0,000	0,000	0,000	0,000	1,11	0,006	-	0,006
Balónový hotel s.r.o. 29260396	Kanalizace Balónový hotel Radešín	0,500	0,000	0,000	0,000	0,000	0,000	0,000	1,11	0,006	-	0,006
Obec Zlámanec 00368687	Zlámanec	0,342	0,026	0,000	0,000	0,000	-0,051	0,000	1,11	0,004	-	0,004
Obec Dobrkovice 00568538	Dobrkovice	0,230	0,000	0,000	0,042	0,000	-0,067	0,000	1,11	0,003	-	0,003
Obec Radňovice 00545422	Kanalizace Radňovice	0,193	0,000	0,000	0,000	0,000	-0,004	0,000	1,11	0,002	-	0,002
Obec Nová Ves Nad Popelkou 00275948	Nová Ves nad Popelkou	0,858	0,016	0,000	0,000	0,000	0,000	0,016	1,11	0,010	+	0,000
Vodovody a kanalizace Vysoké Mýto, s.r.o. 25923099	Kanalizace bez ČOV	0,793	0,012	0,000	0,007	0,000	0,000	0,019	1,11	0,009	+	0,000
Obec Rybné 00373907	Rybné	0,546	0,014	0,000	0,000	0,000	0,000	0,014	1,11	0,006	+	0,000
Město Kožlany 00257958	Kožlany	0,012	0,264	0,000	0,000	0,000	-0,163	0,101	1,11	0,000	+	0,000

Vysvětlivky:

+ pokrývá obnovu VIM

- nepokrývá obnovu VIM

Pozn.: Při stanovení teoretické minimální výše prostředků na obnovu se nebere do úvahy plátcovství DPH vlastníka infrastrukturního majetku.

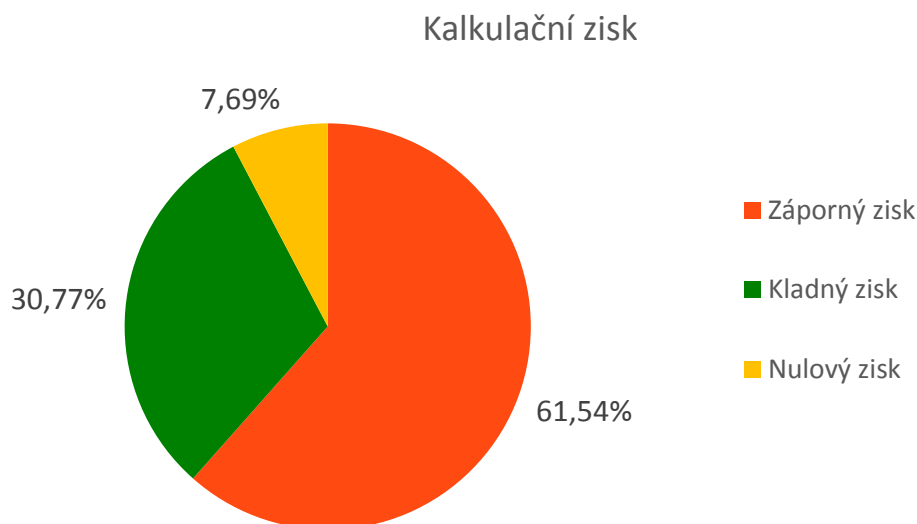
Benchmarking vlastnických subjektů 2017

Kanalizace - Smíšený model provozování - skupina VI.

(hodnota infrastrukturního majetku 1 - 1 000 000 Kč)

Průměrná cena pro stočné u Porovnání s dosaženou minimální teoretickou výší prostředků obnovy vychází 14,32 Kč/m³. U Porovnání, která negenerují dostatečné množství prostředků na obnovu, vychází průměrná cena 10,25 Kč/m³. Teoretická cena pro stočné při pokrytí prostředků obnovy a nulovém zisku u těchto Porovnání činí 19,85 Kč/m³. Rozdíl mezi těmito cenami, který činí 9,60 Kč, ukazuje, o kolik se musí zvýšit průměrná cena, aby byly pokryty náklady a minimální teoretická výše prostředků obnovy VIM při nulovém kalkulačním zisku. Zajímavým ukazatelem u těchto Porovnání jsou chybějící prostředky obnovy na m³. V této skupině se pohybují v rozmezí (0,27 - 26,40) Kč. Zvýšení ceny pro stočné ve výši několika Kč by nemělo být pro konečné odběratele významnou zátěží a nezbyvá než jej doporučit. U vyššího zvýšení v mezích platných cenových předpisů je nutné zvažovat sociální únosnost ceny.

Celkem tato skupina provozovala VIM se ztrátou 361,23 tis. Kč. Ztráta byla vykázána celkem na 8 Porovnáních, na jednom Porovnáních byl vykázán nulový kalkulační zisk a na 4 Porovnáních byl vykázán kladný kalkulační zisk. Podíly Porovnání podle výše kalkulačního zisku přehledně zobrazuje níže uvedený graf.



Následující tabulka uvádí Porovnání, na kterých byl vykázán záporný kalkulační zisk. Nastavená cena tak při realizovaném objemu nepokrývá veškeré ekonomicky oprávněné náklady a dochází k dotování regulované činnosti vlastníkem VIM.

Vlastník a zároveň provozovatel (IČO)	Pro místo	Záporný kalkulační zisk (mil. Kč)
Město Kožlany 00257958	Kožlany	-0,163
Obec Dobrkovice 00568538	Dobrkovice	-0,067
Obec Zlámanec 00368687	Zlámanec	-0,051
Obec Částkov 00360392	Částkov	-0,035
Obec Martinice v Krkonoších 00580805	Martinice v Krkonoších	-0,028
Obec Klášterec Nad Orlicí 00279021	Čertovka	-0,013
Obec Radňovice 00545422	Kanalizace Radňovice	-0,004
Obec Nová Ves Nad Popelkou 00275948	Nová Ves nad Popelkou	-0,000003

Celkem za tuto skupinu byla na řádku č. 20 Porovnání vykázána tvorba prostředků obnovy za daný rok ve výši 90,6 tis. Kč a jejich čerpání 51,7 tis. Kč. Hodnoty řádku 20 od roku 2009 činí celkem za skupinu v položce tvorba 537,66 tis. Kč a v položce čerpání 41,71 tis. Kč. V Porovnání pro místo Částkov je položka čerpání za daný rok větší než kumulativní čerpání od

roku 2009. Vzhledem k tomu, že hodnota od roku 2009 má být vždy uvedena včetně vykazovaného roku, za který se Porovnání sestavuje, nejsou tyto údaje vykázané správně.

9.4.4 Seznam analyzovaných vlastníků

Vlastník a zároveň provozovatel (IČO)	Pro místo	Hodnota majetku (mil. Kč)	Skupina (vlastnický BM)
Balónový hotel s.r.o. 29260396	Kanalizace Balónový hotel Radešín	0,500	VI.skupina (<1 mil.Kč)
Město Kožlany 00257958	Kožlany	0,012	VI.skupina (<1 mil.Kč)
Obec Částkov 00360392	Částkov	0,950	VI.skupina (<1 mil.Kč)
Obec Dobrkovice 00568538	Dobrkovice	0,230	VI.skupina (<1 mil.Kč)
Obec Kladníky 00636291	Kladníky	0,568	VI.skupina (<1 mil.Kč)
Obec Klášterec Nad Orlicí 00279021	Čertovka	0,823	VI.skupina (<1 mil.Kč)
Obec Martinice v Krkonoších 00580805	Martinice v Krkonoších	0,861	VI.skupina (<1 mil.Kč)
Obec Nová Ves Nad Popelkou 00275948	Nová Ves nad Popelkou	0,858	VI.skupina (<1 mil.Kč)
Obec Radňovice 00545422	Kanalizace Radňovice	0,193	VI.skupina (<1 mil.Kč)
Obec Rybné 00373907	Rybné	0,546	VI.skupina (<1 mil.Kč)
Obec Valašské Příkazy 00304395	Valašské Příkazy	0,917	VI.skupina (<1 mil.Kč)
Obec Zlámanec 00368687	Zlámanec	0,342	VI.skupina (<1 mil.Kč)
Vodovody a kanalizace Vysoké Mýto, s.r.o. 25923099	Kanalizace bez ČOV	0,793	VI.skupina (<1 mil.Kč)

10. Přehled ukazatelů použitých pro benchmarking, jejich zdroje a výpočet

10.1 Ukazatele - vodovod

Označení	Název	Jednotka	Výpočet/zdroj informace
Základní ukazatele			
ZV01	Počet zásobovaných obyvatel	obyv.	VÚME_VOD/ Počet zásobených osob v připojených obcích nebo jejich částech
ZV02	Délka vodovodních řadů, celková délka	km	VÚME_VOD/Vodovodní řady, celková délka
ZV03	Délka vodovodních řadů, přepočtená délka	km	VÚME_VOD/ Vodovodní řady, přepočtená délka (km)
ZV04	Vodovodních přípojky, počet	ks	VÚME_VOD/ Vodovodní přípojky, počet
ZV05	Vodoměry, počet	ks	VÚME_VOD/ Vodoměry, počet
ZV06	Čerpací stanice, počet	ks	VÚME_VOD/ čerpací stanice, počet
ZV07	Vodojemy, počet	ks	VÚME_VOD/Vodojemy, počet
ZV08	Vodojemy, celkový objem	m ³	VÚME_VOD/vodojemy, celkový objem (m ³)
ZV09	Voda určená k realizaci	tis. m ³	VÚPE_VOD/voda vyrobená určená k realizaci
ZV10	Voda určená k realizaci - předaná	tis. m ³	VÚPE_VOD/z toho voda předaná (Pozn.: množství pitné vody předané jinému provozovateli vodovodu)
ZV11	Voda určená k realizaci - převzatá	tis. m ³	VÚPE_VOD/z toho voda převzatá (Pozn.: množství pitné vody převzaté provozovatelem vodovodu od jiného provozovatele vodovodu)
ZV12	Voda nefakturovaná celkem	tis. m ³	VÚPE_VOD/voda nefakturovaná celkem
ZV13	Ztráty vody	tis. m ³	VÚPE_VOD/Ztráty vody v m ³
ZV14	Poruchy na rozvodné vodovodní síti	ks	VÚPE_VOD/poruchy na rozvodné vodovodní síti
ZV15	Počet provedených mikrobiologických a biologických rozborů	ks	VÚPE_VOD/Počet rozb. MB ks
ZV16	Počet nevyhovujících mikrobiologických a biologických vzorků (NMH)	ks	VÚPE_VOD/Překr. počtu r.NMH (MB) ks
ZV17	Počet provedených fyzikálně chemických rozborů	ks	VÚPE_VOD/Počet rozb.(fyz. chem) ks
ZV18	Počet nevyhovujících fyzikálně chemických vzorků (NMH)	ks	VÚPE_VOD/Překr. počtu r. NMH (fyz. chem) ks
ZVU19	Počet úpraven vod	ks	VÚME_úpravny/počet ks
ZVU20	Kapacita úpraven vod	l/s	VÚME_úpravny/kapacita úpravny vody projektovaná v případě úpravny s technologií pro úpravu vody nebo využitelná v případě, že je úpravna bez technologie
ZVU21	Voda vyrobená celkem	tis. m ³	VÚPE_úpravny/voda vyrobená celkem
ZVU22	Ze zdrojů surové vody, povrchová	tis. m ³	VÚPE_úpravny/ze zdrojů surové vody, povrchová
ZVU23	Ze zdrojů surové vody, podzemní	tis. m ³	VÚPE_úpravny/ze zdrojů surové vody, podzemní
ZVU24	Ze zdrojů surové vody, infiltrace	tis. m ³	VÚPE_úpravny/ze zdrojů surové vody, infiltrace
ZVU25	Voda technologická	tis. m ³	VÚPE_úpravny/voda technologická
ZVU26	Kaly z úpravy vody	t sušiny	VÚPE_úpravny/kaly z úpravy vody
ZVU27	Náklady na 1 m ³ vyrobené vody	Kč/m ³	VÚPE_úpravny/Jednotkové náklady na 1 m ³ vyrobené vody
ZV28	Požizovací cena objektů vodovodu podle orientačních ukazatelů	v tis. Kč	VÚME_VOD/požizovací cena objektů – vodovody
ZVU29	Požizovací cena objektů úpraven vody podle orientačních ukazatelů	v tis. Kč	VÚME_ÚPRAVNÝ/požizovací cena objektů - úpravny
ZVC30	18. Cena pro vodné	Kč/m ³	celkové vyúčtování všech položek výpočtu ceny /vodné
ZVC31	1. Materiál	mil. Kč	celkové vyúčtování všech položek výpočtu ceny/materiál celkem - voda pitná - skutečnost
ZVC32	1.1 Surová voda podzemní + povrchová	mil. Kč	celkové vyúčtování všech položek výpočtu ceny/surová voda podzemní + povrchová - voda pitná - skutečnost
ZVC33	1.2 Pitná voda PŘEVZATÁ	mil. Kč	celkové vyúčtování všech položek výpočtu ceny/pitná voda převzatá - voda pitná - skutečnost
ZVC34	1.3 Chemikálie	mil. Kč	celkové vyúčtování všech položek výpočtu ceny/chemikálie - voda pitná - skutečnost
ZVC35	1.4 Ostatní materiál	mil. Kč	celkové vyúčtování všech položek výpočtu ceny/ostatní materiál - voda pitná - skutečnost
ZVC36	2. Energie	mil. Kč	celkové vyúčtování všech položek výpočtu ceny/energie - voda pitná - skutečnost
ZVC37	2.1 Elektrická energie	mil. Kč	celkové vyúčtování všech položek výpočtu ceny/elektrická energie - voda pitná - skutečnost
ZVC38	2.2 Ostatní energie (plyn, pevná a kapalná)	mil. Kč	celkové vyúčtování všech položek výpočtu ceny/ostatní energie - voda pitná - skutečnost

Označení	Název	Jednotka	Výpočet/zdroj informace
ZVC39	3. Mzdy	mil. Kč	celkové vyúčtování všech položek výpočtu ceny/mzdy - voda pitná - skutečnost
ZVC40	3.1 Přímé mzdy	mil. Kč	celkové vyúčtování všech položek výpočtu ceny/přímé mzdy - voda pitná - skutečnost
ZVC41	3.2 Ostatní osobní náklady	mil. Kč	celkové vyúčtování všech položek výpočtu ceny/ostatní osobní náklady - voda pitná - skutečnost
ZVC42	4. Ostatní přímé náklady	mil. Kč	celkové vyúčtování všech položek výpočtu ceny/Ostatní přímé náklady - voda pitná - skutečnost
ZVC43	4.1 Odpisy	mil. Kč	celkové vyúčtování všech položek výpočtu ceny/Odpisy - voda pitná - skutečnost
ZVC44	4.2 Opravy infrastrukturního majetku	mil. Kč	celkové vyúčtování všech položek výpočtu ceny/opravy infrastrukturního majetku - voda pitná - skutečnost
ZVC45	4.3 Nájem infrastrukturního majetku	mil. Kč	celkové vyúčtování všech položek výpočtu ceny/nájem infrastrukturního majetku - voda pitná - skutečnost
ZVC46	4.4 Prostředky obnovy infrastrukturního majetku	mil. Kč	celkové vyúčtování všech položek výpočtu ceny/prostředky obnovy infrastrukturního majetku - voda pitná - skutečnost
ZVC47	5.1 Poplatky za vypouštění odpadních vod	mil. Kč	celkové vyúčtování všech položek výpočtu ceny/provozní náklady - poplatky za vypouštění odpadních vod
ZVC48	5.2 Ostatní provozní náklady externí	mil. Kč	celkové vyúčtování všech položek výpočtu ceny/ostatní provozní náklady externí - voda pitná - skutečnost
ZVC49	5.3 Ostatní provozní náklady ve vlastní režii	mil. Kč	celkové vyúčtování všech položek výpočtu ceny/ostatní provozní náklady ve vlastní režii - voda pitná - skutečnost
ZVC50	10. Úplné vlastní náklady	mil. Kč	celkové vyúčtování všech položek výpočtu ceny/úplné vlastní náklady
ZVC51	A. Hodnota souvisejícího infrastrukturního majetku podle VÚME	mil. Kč	celkové vyúčtování všech položek výpočtu ceny/hodnota souvisejícího infrastrukturního majetku podle VÚME
ZVC52	C. Počet pracovníků	osob	celkové vyúčtování všech položek výpočtu ceny/ počet pracovníků - voda pitná - skutečnost
ZVC53	D. Voda fakturovaná pitná celkem	mil. m ³	celkové vyúčtování všech položek výpočtu ceny/voda fakturovaná pitná celkem
ZVC54	J. Pitná nebo odpadní voda převzatá	mil. m ³	celkové vyúčtování všech položek výpočtu ceny /Pitná nebo odpadní voda převzatá
ZVC55	K. Pitná nebo odpadní voda předaná	mil. m ³	celkové vyúčtování všech položek výpočtu ceny /Pitná nebo odpadní voda předaná
ZVC56	11. Jednotkové náklady	Kč/m ³	celkové vyúčtování všech položek výpočtu ceny/jednotkové náklady
ZVC57	13. Kalkulační zisk	mil. Kč	celkové vyúčtování všech položek výpočtu ceny/Kalkulační zisk - voda pitná - skutečnost
ZVC58	14. Podíl zisku na úplných vlastních nákladech	%	celkové vyúčtování všech položek výpočtu ceny/podíl z úplných vlastních nákladů - voda pitná - skutečnost
ZVC59	15. Podíl ze zisku na rozvoj a obnovu VIM	mil. Kč	celkové vyúčtování všech položek výpočtu ceny/z kalkulačního zisku na rozvoj a obnovu infrastruktury - voda pitná - skutečnost
ZVC60	20. Prostředky obnovy – tvorba celkem od roku 2009	mil. Kč	celkové vyúčtování všech položek výpočtu ceny/prostředky obnovy infrastrukturního majetku – Tvorba celkem od roku 2009
ZVC61	20. Prostředky obnovy – čerpání celkem od roku 2009	mil. Kč	celkové vyúčtování všech položek výpočtu ceny/prostředky obnovy infrastrukturního majetku – Čerpání celkem od roku 2009
ZVC62	20. Prostředky obnovy – tvorba v daném roce	mil. Kč	celkové vyúčtování všech položek výpočtu ceny/prostředky obnovy infrastrukturního majetku – Tvorba za rok XXXX Vod.
ZVC63	20. Prostředky obnovy – čerpání v daném roce	mil. Kč	celkové vyúčtování všech položek výpočtu ceny/prostředky obnovy infrastrukturního majetku – Čerpání za rok XXXX Vod.
DV64	Hustota přípojek (přepočtená délka)	ks/km	ZV04/ZV03
Výkonnostní ukazatele			
Výrobní			
VV01	Počet obyv. na 1 přípojku	obyv./příp.	ZV01/ZV04
VV02	Počet obyv. na 1 km přepočtené délky vodovodního řadu	obyv./km	ZV01/ZV03
VV03	Voda předaná na 1 obyvatele	m ³ /obyv.	1000*ZV10/ZV01
VV04	Voda převzatá na 1 obyvatele	m ³ /obyv.	1000*ZV11/ZV01
VV05	Voda určená k realizaci na 1 obyvatele	m ³ /obyv.	1000*ZV09/ZV01
VV06	Voda nefakturovaná na 1 obyvatele	m ³ /obyv.	1000*ZV12/ZV01
VV07	Voda nefakturovaná na 1 km přepočtené délky vodovodního řadu na den	(m ³ /km)/den	(1000*ZV12/ZV03)/365
VV08	Podíl nefakturované vody na vodě určené k realizaci	%	100*ZV12/ZV09
VV09	Ztráty vody na 1 obyvatele	m ³ /obyv.	1000*ZV13/ZV01
VV10	Ztráty vody na 1 km přepočtené délky vodovodního řadu na den	(m ³ /km)/den	(1000*ZV13/ZV03)/365
VV11	Podíl ztrát vody na vodě určené k realizaci	%	100*ZV13/ZV09
VV12	Podíl povrchových zdrojů na surové vodě celkem	%	100*ZVU22/ZVU21
VV13	Podíl podzemních zdrojů na surové vodě celkem	%	100*ZVU23/ZVU21

Označení	Název	Jednotka	Výpočet/zdroj informace
VV14	Podíl infiltrace na surové vodě celkem	%	100*ZVU24/ZVU21
VV15	Podíl nevyhovujících mikrobiologických a biologických vzorků (NMH)	%	100* ZV16/ZV15
VV16	Podíl nevyhovujících fyzikálně chemických vzorků (NMH)	%	100* ZV18/ZV17
VV17	Počet čerpacích stanic na 1 km přepočtené délky vodovodního řadu	ks/km	ZV06/ZV03
Obnovy majetku			
VOM00	Požizovací cena objektů vodovodu + ÚV podle orientačních ukazatelů	tis. Kč	ZV28+ZVU29
VOM01	Počet poruch na 1 km rozvodné sítě	ks/km	ZV14/ZV02
VOM02	Průměrné náklady na odstranění jedné poruchy	Kč/ks	(ZVC44*1000000)/ZV14
VOM03	Podíl generovaných prostředků na obnovu a rozvoj a hodnoty infrastrukturního majetku	%	100*VOM12.1 nebo VOM12.2 nebo VOM12.3/VOM00
VOM04	Podíl čerpaných prostředků z plánu financování obnovy v roce x a hodnoty infrastrukturního majetku	%	(ZVC63*1000/VOM00)*100
VOM05	Podíl čerpaných a vytvořených prostředků na obnovu v roce x	%	(ZVC63/ZVC62)*100
VOM06	Podíl čerpaných a vytvořených prostředků na obnovu celkem	%	(ZVC61/ZVC60)*100
VOM08	Náklady na opravy na 1 m ³ vyrobené vody	Kč/m ³	(ZVC44*1000)/ZV09
VOM09	Podíl odpisů a hodnoty VIM podle orientačních ukazatelů	%	(1000*ZVC43/(VOM00))*100
VOM10	Procento akumulace prostředků obnovy VIM	%	(VOM00/(80*ZV28+45*ZVU29))*100
VOM11	Výše minimálních prostředků obnovy VIM	tis. Kč	VOM00*(VOM10/100)
VOM12.1	Výše prostředků obnovy VIM - oddílný model	tis. Kč	(ZVC44+ZVC45+(když(ZVC57<0;0;KDYŽ(ZVC57<ZVC59;ZVC57;ZVC59))))*1000
VOM12.2	Výše prostředků obnovy VIM - smíšený model nebo servisní smlouva v oddílném modelu	tis. Kč	(ZVC43+ZVC46+ZVC44+(když(ZVC57<0;ZVC57;KDYŽ(ZVC57<ZVC59;ZVC57;ZVC59))))*1000
VOM12.3	Výše prostředků obnovy VIM - kombinovaný model	tis. Kč	(ZVC43+ZVC46+ZVC44+ZVC45+(když(ZVC57<0;ZVC57;KDYŽ(ZVC57<ZVC59;ZVC57;ZVC59))))*1000
VOM13	Chybějící prostředky obnovy VIM (do minima VOM11)	tis. Kč	když((VOM11-(VOM12.1 nebo VOM12.2 nebo VOM12.3))<0;0;VOM11-(VOM12.1 nebo VOM12.2 nebo VOM12.3))
VOM14	Chybějící prostředky obnovy VIM (do minima VOM11) na 1m ³ pitné fakturované vody	Kč/m ³	VOM13/(ZVC53*1000)
VOM15	Průměrná roční tvorba prostředků od roku 2009 dle ř. 20	tis. Kč	1000*(ZVC60/POČET ROKŮ OD 2009)
VOM16	Chybějící prostředky obnovy VIM dle průměrné roční tvorby prostředků od roku 2009 z ř. 20 (do minima VOM11)	tis. Kč	když(VOM11<VOM15;0;VOM11-VOM15)
VOM17	Chybějící prostředky obnovy VIM dle průměrné roční tvorby prostředků od roku 2009 z ř. 20 (do minima VOM11) na 1m ³ pitné fakturované vody	Kč/m ³	VOM16/(ZVC53*1000)
VOM18	Hodnota infrastrukturního majetku na 1m ³ pitné fakturované vody	Kč/m ³	VOM00/(ZVC53*1000)
Personální			
VP01	Voda určená k realizaci na 1 pracovníka společnosti	tis. m ³ /prac.	ZV09/ZVC52
VP02	Voda fakturovaná pitná celkem na 1 pracovníka společnosti	tis. m ³ /prac.	1000*ZVC53/ZVC52
VP03	Počet zásobených obyvatel na 1 pracovníka společnosti	obyv./prac.	ZV01/ZVC52
VP04	Počet pracovníků na 1000 přípojek	prac./1000příp.	1000*ZVC52/ZV04
VP05	Počet pracovníků na 100 km vodovodního řadu	prac./100km	100*ZVC52/ZV03
VP06	Mzdové náklady na 1 m ³ fakturované pitné vody	Kč/m ³	ZVC39/ZVC53
Ekonomické			
VE00	Vodné celkem	tis. Kč	ZVC30*(ZVC53*1000)
VE01	Vodné celkem na 1 pracovníka	Kč/prac.	1000*VE00/ZVC52

Označení	Název	Jednotka	Výpočet/zdroj informace
VE02	Vodné celkem na 1 km přepočtené délky vodovodního řadu	Kč/km	1000*VE00/ZV03
VE03	Podíl kalkulačního zisku k rozdělení na ÚVN (bez části na rozvoj a obnovu)	%	100*(ZVC57-ZVC59)/ZVC50
VE04	Podíl kalkulačního zisku na vodném celkem	%	100*(1000*ZVC57)/VE00
VE05	Jednotkový kalkulační zisk	Kč/m ³	ZVC57/ZVC53
VE06	Nájem k hodnotě infrastrukturního majetku	-	1000*ZVC45/VOM00
VE07	Hodnota infrastrukturního majetku na 1 zásobeného obyvatele	tis. Kč/obyv.	VOM00/ZV01
VE08	Dorovnání záporného zisku na 1m ³ pitné fakturované vody	Kč/m ³	když(ZVC57<0;ZVC57/ZVC53;0)
VE09	Teoretická cena pro vodné při pokrytí prostředků obnovy a nulovém zisku - oddílný model	Kč/m ³	(ZVC50+když((VOM11/1000)<(ZVC44+ZVC45);0;((VOM11/1000)-(ZVC44+ZVC45))))/ZVC53
VE10	Teoretická cena pro vodné při pokrytí prostředků obnovy a nulovém zisku - smíšený model nebo servisní smlouva v oddílném modelu	Kč/m ³	(ZVC50+když((VOM11/1000)<(ZVC43+ZVC44+ZVC46);0;((VOM11/1000)-(ZVC43+ZVC44+ZVC46))))/ZVC53
VE11	Teoretická cena pro vodné při pokrytí prostředků obnovy a nulovém zisku - kombinovaný model	Kč/m ³	(ZVC50+když((VOM11/1000)<(ZVC43+ZVC44+ZVC45+ZVC46);0;((VOM11/1000)-(ZVC43+ZVC44+ZVC45+ZVC46))))/ZVC53
OKF	Operační koeficient	-	VE00/(ZVC50*1000+VOM13)
Jednotkové			
VJ01	1. Materiál na 1 m ³ fakturované pitné vody	Kč/m ³	ZVC31/ZVC53
VJ02	1.1 Surová voda podzemní + povrchová na 1 m ³ fakturované pitné vody	Kč/m ³	ZVC32/ZVC53
VJ03	1.2 Pitná voda PŘEVZATÁ na 1 m ³ fakturované pitné vody	Kč/m ³	ZVC33/ZVC53
VJ04	1.3 Chemikálie na 1 m ³ fakturované pitné vody	Kč/m ³	ZVC34/ZVC53
VJ05	1.4 Ostatní materiál na 1 m ³ fakturované pitné vody	Kč/m ³	ZVC35/ZVC53
VJ06	2. Energie na 1 m ³ fakturované pitné vody	Kč/m ³	ZVC36/ZVC53
VJ07	2.1 Elektrická energie na 1 m ³ fakturované pitné vody	Kč/m ³	ZVC37/ZVC53
VJ08	2.2 Ostatní energie (plyn, pevná a kapalná) na 1 m ³ fakturované pitné vody	Kč/m ³	ZVC38/ZVC53
VJ09	3. Mzdy na 1 m ³ fakturované pitné vody	Kč/m ³	ZVC39/ZVC53
VJ10	3.1 Přímé mzdy na 1 m ³ fakturované pitné vody	Kč/m ³	ZVC40/ZVC53
VJ11	3.2 Ostatní osobní náklady na 1 m ³ fakturované pitné vody	Kč/m ³	ZVC41/ZVC53
VJ12	4. Ostatní přímé náklady na 1 m ³ fakturované pitné vody	Kč/m ³	ZVC42/ZVC53
VJ13	4.1 Odpisy na 1 m ³ fakturované pitné vody	Kč/m ³	ZVC43/ZVC53
VJ14	4.2 Opravy infrastrukturního majetku na 1 m ³ fakturované pitné vody	Kč/m ³	ZVC44/ZVC53
VJ15	4.3 Nájem infrastrukturního majetku na 1 m ³ fakturované pitné vody	Kč/m ³	ZVC45/ZVC53
VJ16	4.4 Prostředky obnovy infrastrukturního majetku na 1 m ³ fakturované pitné vody	Kč/m ³	ZVC46/ZVC53
VJ17	5.1 Poplatky za vypouštění odpadních vod na 1 m ³ fakturované pitné vody	Kč/m ³	ZVC47/ZVC53
VJ18	5.2 Ostatní provozní náklady externí na 1 m ³ fakturované pitné vody	Kč/m ³	ZVC48/ZVC53
VJ19	5.3 Ostatní provozní náklady ve vlastní režii na 1 m ³ fakturované pitné vody	Kč/m ³	ZVC49/ZVC53

10.2 Ukazatele – kanalizace

Označení	Název	Jednotka	Výpočet/zdroj informace
Základní ukazatele			
ZK01	Počet obyvatel připojených na stokovou síť, odvedeno na ČOV+ VV	obyv.	ZK02+ZK03
ZK02	Počet obyvatel připojených na stokovou síť, odvedeno na ČOV	obyv.	VÚME_KAN/Počet obyvatel připojených na stokovou síť, odvedeno na ČOV
ZK03	Počet obyvatel připojených na stokovou síť, odvedeno do volných výústí	obyv.	VÚME_KAN/Počet obyvatel připojených na stokovou síť, do volných výústí
ZK04	Kanalizační stoky, celková délka	km	VÚME_KAN/Kanalizační stoky, celková délka (km)
ZK05	Kanalizační přípojky, počet	ks	VÚME_KAN, Kanalizační přípojky, počet
ZK06	Odlehčovací komory, počet	ks	VÚME_KAN, Odlehčovací komory, počet
ZK07	Čerpací stanice, počet	ks	VÚME_KAN/ čerpací stanice, počet
ZK08	Odpadní vody vypouštěné stokovou sítí přímo do vodního recipientu	tis. m ³	VÚPE_KAN/ Odpadní vody vypouštěné stokovou sítí přímo do vodního recipientu
ZK09	Odpadní vody odvedené stokovou sítí na ČOV	tis. m ³	VÚPE_KAN/ Odpadní vody odvedené stokovou sítí na ČOV
ZK10	Poruchy na stokové síti, počet	ks	VÚPE_KAN/Poruchy na stokové síti - počet
ZK11	Počet analyzovaných vzorků z kanalizace (volné výústě)	ks	VÚPE_KAN/Počet analyzovaných vzorků
ZK12	Počet vzorků z kanalizace překračujících hodnotu „p“ (volné výústě)	ks	VÚPE_KAN/Překr. lim. hodnoty "p" ks
ZKč13	Počet obyvatel připojených na ČOV	obyv.	VÚME_ČOV/ Počet obyvatel připojených na ČOV
ZKč14	Počet ČOV	ks	VÚME_ČOV/počet ks
ZKč15	Počet ekvivalentních obyvatel připojených na ČOV (tj. současný stav podle přítoku)	EO	VÚME_ČOV/ Počet ekvivalentních obyvatel připojených na ČOV
ZKč16	Projektované parametry - kapacita (ekvivalentní obyvatelé)	EO	VÚME_ČOV/ Projektované parametry - kapacita (ekvivalentní obyvatelé)
ZKč17	Čištěné odpadní vody celkem (včetně srážkových a balastních)	tis. m ³	VÚPE_ČOV/ Čištěných odpadních vod - celkem (včetně srážkových a balastních)
ZKč18	Čištěné odpadní vody - splaškové	tis. m ³	VÚPE_ČOV/Čištěných odpadních vod - splaškové
ZKč19	Čištěné odpadní vody - průmyslové	tis. m ³	VÚPE_ČOV/Čištěných odpadních vod - průmyslové
ZKč20	Čištěné odpadní vody - srážkové	tis. m ³	VÚPE_ČOV/Čištěných odpadních vod - srážkové
ZKč21	Čištěné odpadní vody - pouze mechanicky	tis. m ³	VÚPE_ČOV/Čištěných odpadních vod - pouze mechanicky
ZKč22	Čištěné odpadní vody - mechanicko-biologicky	tis. m ³	VÚPE_ČOV/Čištěných odpadních vod – mechanicko-biologicky
ZKč23	Náklady na 1 m ³ vyčištěných vod	Kč/m ³	VÚPE_ČOV/Náklady na 1m ³ vyčištěných vod
ZKč24	Počet analyzovaných vzorků vypouštěných odpadních vod z ČOV	ks	VÚPE_ČOV/Počet analyzovaných vzorků vyp. OV
ZKč25	Počet nevyhovujících vzorků vypouštěných odpadních vod z ČOV	ks	VÚPE_ČOV/ Počet nevyh. vzorků za rok
ZKč26	Využití a zneškodnění kalu – přímá aplikace na zemědělské a lesní půdě	t sušiny	VÚPE_ČOV/Využití a zneškodnění kalu -přímá aplikace
ZKč27	Využití a zneškodnění kalu – kompostování	t sušiny	VÚPE_ČOV/Využití a zneškodnění kalu -kompostování
ZKč28	Využití a zneškodnění kalu – skládkování	t sušiny	VÚPE_ČOV/Využití a zneškodnění kalu -skládkování
ZKč29	Využití a zneškodnění kalu – spalování	t sušiny	VÚPE_ČOV/Využití a zneškodnění kalu -spalování
ZKč30	Využití a zneškodnění kalu – rekultivace	t sušiny	VÚPE_ČOV/Využití a zneškodnění kalu -rekultivace
ZKč31	Využití a zneškodnění kalu – převoz do jiné ČOV ke zpracování	t sušiny	VÚPE_ČOV/Využití a zneškodnění kalu -převoz do jiné ČOV
ZK32	Pořizovací cena objektů kanalizace podle orientačních ukazatelů	tis. Kč	VÚME_KAN/pořizovací cena objektů - kanál
ZKč33	Pořizovací cena objektů ČOV podle orientačních ukazatelů	tis. Kč	VÚME_ČOV/pořizovací cena objektů - ČOV
ZKC34	18. Cena pro stočné	Kč/m ³	celkové vyúčtování všech položek výpočtu ceny /stočné
ZKC35	1. Materiál	mil. Kč	celkové vyúčtování všech položek výpočtu ceny/materiál celkem - voda odpadní - skutečnost
ZKC36	1.1 Surová voda podzemní + povrchová	mil. Kč	celkové vyúčtování všech položek výpočtu ceny/surová voda podzemní + povrchová - voda pitná - skutečnost
ZKC37	1.2 Odpadní voda PŘEDANÁ	mil. Kč	celkové vyúčtování všech položek výpočtu ceny/odpadní voda PŘEDANÁ - voda odpadní - skutečnost
ZKC38	1.3 Chemikálie	mil. Kč	celkové vyúčtování všech položek výpočtu ceny/chemikálie - voda odpadní – skutečnost
ZKC39	1.4 Ostatní materiál	mil. Kč	celkové vyúčtování všech položek výpočtu ceny/ostatní materiál - voda odpadní – skutečnost
ZKC40	2. Energie	mil. Kč	celkové vyúčtování všech položek výpočtu ceny/ energie - voda odpadní – skutečnost

Označení	Název	Jednotka	Výpočet/zdroj informace
ZKC41	2.1 Elektrická energie	mil. Kč	celkové vyúčtování všech položek výpočtu ceny/elektrická energie - voda odpadní – skutečnost
ZKC42	2.2 Ostatní energie (plyn, pevná a kapalná)	mil. Kč	celkové vyúčtování všech položek výpočtu ceny/ostatní energie - voda odpadní – skutečnost
ZKC43	3. Mzdy	mil. Kč	celkové vyúčtování všech položek výpočtu ceny/mzdy - voda odpadní – skutečnost
ZKC44	3.1 Přímé mzdy	mil. Kč	celkové vyúčtování všech položek výpočtu ceny/přímé mzdy - voda odpadní – skutečnost
ZKC45	3.2 Ostatní osobní náklady	mil. Kč	celkové vyúčtování všech položek výpočtu ceny/ostatní osobní náklady - voda odpadní - skutečnost
ZKC46	4. Ostatní přímé náklady	mil. Kč	celkové vyúčtování všech položek výpočtu ceny/Ostatní přímé náklady - voda odpadní - skutečnost
ZKC47	4.1 Odpisy	mil. Kč	celkové vyúčtování všech položek výpočtu ceny/Odpisy - voda odpadní - skutečnost
ZKC48	4.2 Opravy infrastrukturního majetku	mil. Kč	celkové vyúčtování všech položek výpočtu ceny/opravy infrastrukturního majetku - voda odpadní - skutečnost
ZKC49	4.3 Nájem infrastrukturního majetku	mil. Kč	celkové vyúčtování všech položek výpočtu ceny/nájem infrastrukturního majetku - voda odpadní - skutečnost
ZKC50	4.4 Prostředky obnovy infrastrukturního majetku	mil. Kč	celkové vyúčtování všech položek výpočtu ceny/prostředky obnovy infrastrukturního majetku - voda odpadní - skutečnost
ZKC51	5.1 Poplatky za vypouštění odpadních vod	mil. Kč	celkové vyúčtování všech položek výpočtu ceny//poplatky za vypouštění odpadních vod
ZKC52	5.2 Ostatní provozní náklady externí	mil. Kč	celkové vyúčtování všech položek výpočtu ceny/ostatní provozní náklady externí - voda odpadní - skutečnost
ZKC53	5.3 Ostatní provozní náklady ve vlastní režii	mil. Kč	celkové vyúčtování všech položek výpočtu ceny/ostatní provozní náklady ve vlastní režii - voda odpadní - skutečnost
ZKC54	10. Úplné vlastní náklady	mil. Kč	celkové vyúčtování všech položek výpočtu ceny/úplné vlastní náklady
ZKC55	A. Hodnota souvisejícího infrastrukturního majetku podle VÚME	mil. Kč	celkové vyúčtování všech položek výpočtu ceny/hodnota souvisejícího infrastrukturního majetku podle VÚME
ZKC56	C. Počet pracovníků	osob	celkové vyúčtování všech položek výpočtu ceny/počet pracovníků - voda odpadní - skutečnost
ZKC57	J. Pitná nebo odpadní voda převzatá	mil. m ³	celkové vyúčtování všech položek výpočtu ceny /Pitná nebo odpadní voda převzatá
ZKC58	K. Pitná nebo odpadní voda předaná	mil. m ³	celkové vyúčtování všech položek výpočtu ceny /Pitná nebo odpadní voda předaná
ZKC59	F. Vypouštěné odpadní vody do stokové sítě - bez vod srážkových	mil. m ³	celkové vyúčtování všech položek výpočtu ceny/Vypouštěné odpadní vody do stokové sítě - bez vod srážkových – používaná pro ukazatele vycházející z hodnot porovnání
ZKC60	H. Voda srážková fakturovaná	mil. m ³	celkové vyúčtování všech položek výpočtu ceny/Vypouštěné srážkové odpadní vody do stokové sítě
ZKC61	11. Jednotkové náklady	Kč/m ³	celkové vyúčtování všech položek výpočtu ceny/úplné vlastní náklady
ZKC62	13. Kalkulační zisk	mil. Kč	celkové vyúčtování všech položek výpočtu ceny/Kalkulační zisk - voda odpadní - skutečnost
ZKC63	14. Podíl zisku na úplných vlastních nákladech	%	celkové vyúčtování všech položek výpočtu ceny/podíl z úplných vlastních nákladů - voda odpadní - skutečnost
ZKC64	15. Podíl ze zisku na rozvoj a obnovu VIM	mil. Kč	celkové vyúčtování všech položek výpočtu ceny/z kalkulačního zisku na rozvoj a obnovu infrastruktury - voda odpadní - skutečnost
ZKC65	20. Prostředky obnovy – tvorba celkem od roku 2009	mil. Kč	celkové vyúčtování všech položek výpočtu ceny/prostředky obnovy infrastrukturního majetku – Tvorba celkem od roku 2009
ZKC66	20. Prostředky obnovy – čerpání celkem od roku 2009	mil. Kč	celkové vyúčtování všech položek výpočtu ceny/prostředky obnovy infrastrukturního majetku – Čerpání celkem od roku 2009
ZKC67	20. Prostředky obnovy – tvorba v daném roce	mil. Kč	celkové vyúčtování všech položek výpočtu ceny/prostředky obnovy infrastrukturního majetku – Tvorba za rok XXXX Kan.
ZKC68	20. Prostředky obnovy – čerpání v daném roce	mil. Kč	celkové vyúčtování všech položek výpočtu ceny/prostředky obnovy infrastrukturního majetku – Čerpání za rok XXXX Kan.
DK69	Hustota přípojek	ks/km	ZK05/ZK04
Výkonnostní ukazatele			
Výrobní			
KV00	Množství fakturované odpadní vody včetně vod srážkových	mil. m ³	ZKC59+ZKC60
KV01	Počet připojených obyvatel na 1 přípojku	obyv./příp.	ZK01/ZK05
KV02	Počet připojených obyvatel na 1 km sítě	obyv./km	ZK01/ZK04
KV03	Vypouštěné odpadní vody včetně vod srážkových na 1 připojeného obyvatele	m ³ /obyv.	1000000*KV00/ZK01
KV04	Vypouštěné odpadní vody včetně vod srážkových na 1 kanalizační přípojku	m ³ /příp.	1000000*KV00/ZK05
KV05	Vypouštěné odpadní vody včetně vod srážkových na 1 km kanalizační stoky	m ³ /km	1000000*KV00/ZK04
KV06	Čištěné odpadní vody celkem (včetně srážkových a balastních) na 1 přípojku	m ³ /příp.	1000*ZK09/ZK05

Označení	Název	Jednotka	Výpočet/zdroj informace
KV07	Čištěné odpadní vody celkem (včetně srážkových a balastních) na 1 km kanalizační stoky	m ³ /km	1000*ZK09/ZK04
KV08	Podíl vyčištěných odpadních na celkem vyprodukovaných OV	%	100*ZK09/(ZK09+ZK08)
KV09	Odpadní voda vedoucí na VV na 1 připojeného obyvatele na VV	tis. m ³ /os.	ZK08/ZK03
KV10	Podíl nevyhovujících vzorků z kanalizace	%	100*ZK12/ZK11
KV11	Podíl nevyhovujících vzorků vypouštěných odpadních vod z ČOV	%	100*ZKč25/ZKč24
KV12	Využití kapacity ČOV	%	(ZKč15/ZKč16)*100
Obnovy majetku			
KOM00	Požizovací cena objektů kanalizace + ČOV podle orientačních ukazatelů	tis. Kč	ZK32+ZKč33
KOM01	Počet poruch na 1 km stokové sítě	ks/km	ZK10/ZK04
KOM02	Průměrné náklady na odstranění jedné poruchy	Kč/ks	(ZK48*1000000)/ZK10
KOM03	Podíl generovaných prostředků na obnovu a rozvoj a hodnoty infrastrukturního majetku	%	100*KOM12.1 nebo KOM12.2 nebo KOM12.3/KOM00
KOM04	Podíl čerpaných prostředků z plánu financování obnovy v roce x a hodnoty infrastrukturního majetku	%	(ZKC68*1000/KOM00)*100
KOM05	Podíl čerpaných a vytvořených prostředků na obnovu v roce x	%	(ZKC68/ZKC67)*100
KOM06	Podíl čerpaných a vytvořených prostředků na obnovu celkem	%	(ZKC66/ZKC65)*100
KOM09	Podíl odpisů a hodnoty VIM podle orientačních ukazatelů	%	(1000*ZKC47/KOM00)*100
KOM10	Procento akumulace prostředků obnovy VIM	%	100*KOM00/(90*ZK32+40*ZKč33)
KOM11	Výše minimálních prostředků obnovy VIM	tis. Kč	KOM00*(KOM10/100)
KOM12.1	Výše prostředků obnovy VIM - oddílný model	tis. Kč	(ZKC49+ZKC48+(když(ZKC62<0;0;KDYŽ(ZKC62<ZKC64;ZKC62;ZKC64))))*1000
KOM12.2	Výše prostředků obnovy VIM - smíšený model smíšený model nebo servisní smlouva v oddílném modelu	tis. Kč	(ZKC47+ZKC50+ZKC48+(když(ZKC62<0;ZKC62;KDYŽ(ZKC62<ZKC64;ZKC62;ZKC64))))*1000
KOM12.3	Výše prostředků obnovy VIM - kombinovaný model	tis. Kč	(ZKC47+ZKC50+ZKC48+ZKC49+(když(ZKC62<0;ZKC62;KDYŽ(ZKC62<ZKC64;ZKC62;ZKC64))))*1000
KOM13	Chybějící prostředky obnovy VIM (do minima KOM11)	tis. Kč	když((KOM11-(KOM12.1 nebo KOM12.2 nebo KOM12.3))<0;0;KOM11-(KOM12.1 nebo KOM12.2 nebo KOM12.3))
KOM14	Chybějící prostředky obnovy VIM (do minima KOM11) na 1m ³ odpadní fakturované vody vč. vody srážkové	Kč/m ³	KOM13/(KV00*1000)
KOM15	Průměrná roční tvorba prostředků od roku 2009 dle ř. 20	tis. Kč	1000*(ZKC65/POČET ROKŮ OD 2009)
KOM16	Chybějící prostředky obnovy VIM dle průměrné roční tvorby prostředků od roku 2009 z ř. 20 (do minima KOM11)	tis. Kč	když(KOM11<KOM15;0;KOM11-KOM15)
KOM17	Chybějící prostředky obnovy VIM dle průměrné roční tvorby prostředků od roku 2009 z ř. 20 (do minima KOM11) na 1m ³ odpadní fakturované vody vč. vody srážkové	Kč/m ³	KOM16/(KV00*1000)
KOM18	Hodnota infrastrukturního majetku na 1m ³ odpadní fakturované vody vč. vody srážkové	Kč/m ³	KOM00/(KV00*1000)
Personální			
KP01	Vypouštěné odpadní vody včetně srážkových na 1 pracovníka společnosti	tis. m ³ /prac.	1000*KV00/ZKC56
KP02	Čištěné odpadní vody na ČOV na 1 pracovníka společnosti	tis. m ³ /prac.	ZKč17/ZKC56
KP03	Počet připojených obyvatel na 1 pracovníka společnosti	obyv./prac.	ZK01/ZKC56
KP04	Počet obyvatel připojených na ČOV na 1 pracovníka	obyv./prac.	ZKč13/ZKC56
KP05	Počet pracovníků na 1000 přípojek	prac./1000přip.	1000*ZKC56/ZK05

Označení	Název	Jednotka	Výpočet/zdroj informace
KP06	Počet pracovníků na 100 km kanalizační stoky	prac./100km	100*ZKC56/ZK04
KP07	Mzdové náklady na 1 m ³ odpadní vody (včetně srážkových a balastních)	Kč/m ³	ZKC43/KV00
Ekonomické			
KE00	Stočné celkem	tis. Kč	ZKC34*(KV00*1000)
KE01	Stočné celkem na 1 pracovníka	Kč/prac.	1000*KE00/ZKC56
KE02	Stočné celkem na 1 km kanalizační stoky	Kč/km	1000*KE00/ZK04
KE03	Podíl kalkulačního zisku k rozdělení na ÚVN (bez části na rozvoj a obnovu)	%	100*(ZKC62-ZKC64)/ZKC54
KE04	Podíl kalkulačního zisku na stočném celkem	%	100*(1000*ZKC62)/KE00
KE05	Jednotkový kalkulační zisk	Kč/m ³	ZKC62/KV00
KE06	Nájem k hodnotě infrastrukturního majetku	%	(1000*ZKC49/KOM00)*100
KE07	Hodnota infrastrukturního majetku na 1 připojeného obyvatele	tis. Kč/obyv.	KOM00/ZK01
KE08	Dorovnání záporného zisku na 1m ³ odpadní fakturované vody vč. vody srážkové	Kč/m ³	když(ZKC62<0;ZKC62/KV00);0)
KE09	Teoretická cena pro stočné při pokrytí prostředků obnovy a nulovém zisku - oddílný model	Kč/m ³	(ZKC54+když((KOM11/1000)<(ZKC48+ZKC49);0;((KOM11/1000)-(ZKC48+ZKC49))))/KV00
KE10	Teoretická cena pro stočné při pokrytí prostředků obnovy a nulovém zisku - smíšený model nebo servisní smlouva v oddílném modelu	Kč/m ³	(ZKC54+když((KOM11/1000)<(ZKC47+ZKC48+ZKC50);0;(KOM11/1000)-(ZKC47+ZKC48+ZKC50))))/KV00
KE11	Teoretická cena pro stočné při pokrytí prostředků obnovy a nulovém zisku - kombinovaný model	Kč/m ³	(ZKC54+když((KOM11/1000)<(ZKC47+ZKC48+ZKC49+ZKC50);0;(KOM11/1000)-(ZKC47+ZKC48+ZKC49+ZKC50))))/KV00
OKF	Operační koeficient	-	KE00/(ZKC54*1000+KOM13)
Jednotkové			
KJ01	1. Materiál na 1 m ³ odpadní vody (včetně srážkových a balastních)	Kč/m ³	ZKC35/KV00
KJ02	1.1 Surová voda podzemní + povrchová na 1 m ³ odpadní vody (včetně srážkových a balastních)	Kč/m ³	ZKC36/KV00
KJ03	1.2 Odpadní voda PŘEDANÁ na 1 m ³ odpadní vody (včetně srážkových a balastních)	Kč/m ³	ZKC37/KV00
KJ04	1.3 Chemikálie na 1 m ³ odpadní vody (včetně srážkových a balastních)	Kč/m ³	ZKC38/KV00
KJ05	1.4 Ostatní materiál na 1 m ³ odpadní vody (včetně srážkových a balastních)	Kč/m ³	ZKC39/KV00
KJ06	2. Energie na 1 m ³ odpadní vody (včetně srážkových a balastních)	Kč/m ³	ZKC40/KV00
KJ07	2.1 Elektrická energie na 1 m ³ odpadní vody (včetně srážkových a balastních)	Kč/m ³	ZKC41/KV00
KJ08	2.2 Ostatní energie (plyn, pevná a kapalná) na 1 m ³ odpadní vody (včetně srážkových a balastních)	Kč/m ³	ZKC42/KV00
KJ09	3. Mzdy na 1 m ³ odpadní vody (včetně srážkových a balastních)	Kč/m ³	ZKC43/KV00
KJ10	3.1 Přímé mzdy na 1 m ³ odpadní vody (včetně srážkových a balastních)	Kč/m ³	ZKC44/KV00
KJ11	3.2 Ostatní osobní náklady na 1 m ³ odpadní vody (včetně srážkových a balastních)	Kč/m ³	ZKC45/KV00
KJ12	4. Ostatní přímé náklady na 1 m ³ odpadní vody (včetně srážkových a balastních)	Kč/m ³	ZKC46/KV00
KJ13	4.1 Odpisy na 1 m ³ odpadní vody (včetně srážkových a balastních)	Kč/m ³	ZKC47/KV00
KJ14	4.2 Opravy infrastrukturního majetku na 1 m ³ odpadní vody (včetně srážkových a balastních)	Kč/m ³	ZKC48/KV00
KJ15	4.3 Nájem infrastrukturního majetku na 1 m ³ odpadní vody (včetně srážkových a balastních)	Kč/m ³	ZKC49/KV00

Označení	Název	Jednotka	Výpočet/zdroj informace
KJ16	4.4 Prostředky obnovy infrastrukturního majetku na 1 m ³ odpadní vody (včetně srážkových a balastních)	Kč/m ³	ZKC50/KV00
KJ17	5.1 Poplatky za vypouštění odpadních vod na 1 m ³ odpadní vody (včetně srážkových a balastních)	Kč/m ³	ZKC51/KV00
KJ18	5.2 Ostatní provozní náklady externí na 1 m ³ odpadní vody (včetně srážkových a balastních)	Kč/m ³	ZKC52/KV00
KJ19	5.3 Ostatní provozní náklady ve vlastní režii na 1 m ³ odpadní vody (včetně srážkových a balastních)	Kč/m ³	ZKC53/KV00

11. Seznam vyřazených subjektů z benchmarkingu vlastnických subjektů

11.1 Vodovod - vyřazená Porovnání

Seřazeno abecedně dle provozovatele.

Vlastník a IČO	Provozovatel a IČO	Pro Místo	Důvod vyřazení
HIA, a.s. 25645129	1. SČV, a.s. 47549793	Nupaky	zahrnuje IČPE, které není ve VÚPE
AGRIMA DRAŽENOV a. s. 00115436	AGRIMA DRAŽENOV a.s. 00115436	AGRIMA DRAŽENOV - Draženov_zdroje + ÚV	zahrnuje IČPE, které není ve VÚPE
Obec Skalička 00365432	AQUATIC, spol. s r.o. 60737832	Skalička	zahrnuje IČPE, které není ve VÚPE
ČEPRO, a.s. 60193531	ČEPRO, a.s. 60193531	Hněvice	zahrnuje IČPE, které není ve VÚPE
STING CZ s.r.o. 25163302	ČEVAK a.s. 60849657	STING CZ s.r.o.	zahrnuje IČPE, které není ve VÚPE
ČEZ Energetické služby, s.r.o. 27804721	ČEZ Energetické služby, s.r.o. 27804721	Ostrava	v Porovnání není uvedeno IČPE vodovodu
Městys Běhařovice 00292478	D + V STAVOS s.r.o. 46967044	Běhařovice	zahrnuje IČPE, které není ve VÚPE
Dobrovolný svazek obcí Jaroměřsko 75082233; Jaroslav Rubáček 00000000	Dobrovolný svazek obcí Jaroměřsko 75082233	Obce v působnosti DSO	zahrnuje IČPE, které není ve VÚPE
EkoRašelina s. r. o. 28103785	EkoRašelina s. r. o. 28103785	Nové Hutě	zahrnuje IČPE, které není ve VÚPE
Praha 15 00231355	EKOSYSTEM spol. s r.o. 44851804	Horní Měcholupy	zahrnuje IČPE, které není ve VÚPE
FOWA Batelov, s.r.o. 49967622	FOWA Batelov, s.r.o. 49967622	Batelov	zahrnuje IČPE, které není ve VÚPE
Obec Kornatice 18243631	Ing. Jan Šmolík 71992073	obec Kornatice	zahrnuje IČPE, které není ve VÚPE
Obec Trokavec 18244122	Ing. Jan Šmolík 71992073	Obec Trokavec	zahrnuje IČPE, které není ve VÚPE
Obec Dolany 00298808	INSTA CZ s.r.o. 25374311	Vodovod Véska a Pohořany	zahrnuje IČPE, které není ve VÚPE
Obec Velemín 00264601	IP Projekt a.s. 25442015	Velemín	zahrnuje IČPE, které není ve VÚPE
Jihočeský vodárenský svaz 49021117	Jihočeský vodárenský svaz 49021117	Carthamus a.s.	v Porovnání není uvedeno IČPE vodovodu
Jihočeský vodárenský svaz 49021117	Jihočeský vodárenský svaz 49021117	ČEZ a.s. ETE	v Porovnání není uvedeno IČPE vodovodu
Obec Nezdice 00573370	KANALIZACE A VODOVODY Starý Plzenec, a. s. 61778079	Nezdice	v Porovnání není uvedeno IČPE vodovodu
Město Hradec nad Moravicí 00300144	Město Hradec nad Moravicí 00300144	Filipovice, Žimrovice	zahrnuje IČPE, které není ve VÚPE
Město Kašperské Hory 00255645	Město Kašperské Hory 00255645	Kašperské Hory	zahrnuje IČPE, které není ve VÚPE
Město Klobouky u Brna 00283258	Město Klobouky U Brna 00283258	KLOBOUKY U BRNA	zahrnuje IČPE, které není ve VÚPE
Město Krásno 00573167	Město Krásno 00573167	Krásno	zahrnuje IČPE, které není ve VÚPE
Město Moravský Beroun 00296244	Město Moravský Beroun 00296244	Nové Valteřice	Extrémně malé množství odpadní vody
Město Rožmitál pod Třemšínem 00243221	Město Rožmitál Pod Třemšínem 00243221	Rožmitál pod Třemšínem	zahrnuje IČPE, které není ve VÚPE
Město Vidnava 00303585;	Město Vidnava 00303585	Vidnava	zahrnuje IČME, které není ve VÚME
Město Žulová 00303682	Město Žulová 00303682	vodovod a kanalizace Žulová	zahrnuje IČPE, které není ve VÚPE
Městys Bobrová 00293971	Městys Bobrová 00293971	Bobrová	zahrnuje IČPE, které není ve VÚPE
Městys Brankovice 00291668	Městys Brankovice 00291668	Brankovice	zahrnuje IČPE, které není ve VÚPE
Městys Cerhenice 00235300	Městys Cerhenice 00235300	Vodovod Cerhenice	zahrnuje IČPE, které není ve VÚPE
Městys Deblín 00281697	Městys Deblín 00281697	Deblín	zahrnuje IČPE, které není ve VÚPE
Městys Dolní Cerekev 00285765	Městys Dolní Cerekev 00285765	Dolní Cerekev - Spělov	zahrnuje IČPE, které není ve VÚPE
Městys Lukavec 00248606	Městys Lukavec 00248606	Lukavec	zahrnuje IČPE, které není ve VÚPE
Městys Maršovice 00232181	Městys Maršovice 00232181	Maršovice	v Porovnání není uvedeno IČPE vodovodu
Městys Maršovice 00232181	Městys Maršovice 00232181	Zderadice	v Porovnání není uvedeno IČPE vodovodu

Vlastník a IČO	Provozovatel a IČO	Pro Místo	Důvod vyřazení
Městys Ostrov nad Oslavou 00295035	Městys Ostrov nad Oslavou 00295035	Vodovod a ČOV a kanalizace Ostrov nad Oslavou	zahrnuje IČPE, které není ve VÚPE
Svazek Obcí Osvětimansko 62830481	Městys Osvětimany 00291218	Osvětimany	zahrnuje IČPE, které není ve VÚPE
Městys Štoky 00268356	Městys Štoky 00268356	Štoky	zahrnuje IČPE, které není ve VÚPE
Břetislav Michlovský 12545261	Michlovský - protlaky, a.s. 27704262	Salaš	zahrnuje IČPE, které není ve VÚPE
Obec Košariska 00491845	Miroslav Franek 12090506	Sobuloky	zahrnuje IČPE, které není ve VÚPE
Dubická zemědělská a.s. 25833774	N-systémy s.r.o. 48393193	Dubická zemědělská a.s. (DZ)	zahrnuje IČPE, které není ve VÚPE
Obec Bačalky 60114525	Obec Bačalky 60114525	Báčalky	zahrnuje IČPE, které není ve VÚPE
Obec Baliny 00842401	Obec Baliny 00842401	Baliny	zahrnuje IČPE, které není ve VÚPE
Obec Bantice 00600113	Obec Bantice 00600113	Bantice	zahrnuje IČPE, které není ve VÚPE
Obec Bílá Voda 00302341	Obec Bílá Voda 00302341	Bílá Voda	zahrnuje IČPE, které není ve VÚPE
Obec Bohdalín 00515981	Obec Bohdalín 00515981	Bohdalín	zahrnuje IČPE, které není ve VÚPE
Obec Bohutín 00302392	Obec Bohutín 00302392	Bohutín	zahrnuje IČPE, které není ve VÚPE
Obec Bordovice 00600687	Obec Bordovice 00600687	Bordovice	zahrnuje IČPE, které není ve VÚPE
Obec Bošice 00250350	Obec Bošice 00250350	Bošice, Budilov	zahrnuje IČPE, které není ve VÚPE
Obec Buk 00582981	Obec Buk 00582981	vodovod Buk	zahrnuje IČPE, které není ve VÚPE
Obec Býkovice 00600644	Obec Býkovice 00600644	Býkovice	zahrnuje IČPE, které není ve VÚPE
Obec Cehnice 00251038	Obec Cehnice 00251038	Cehnice	zahrnuje IČPE, které není ve VÚPE
Obec Cerekvička-Rosice 42634644	Obec Cerekvička-Rosice 42634644	Cerekvička-Rosice	zahrnuje IČPE, které není ve VÚPE
Obec Čelechovice 00636185	Obec Čelechovice 00636185	Čelechovice	zahrnuje IČPE, které není ve VÚPE
Obec Černíkov 00253286	Obec Černíkov 00253286	Černíkov	zahrnuje IČPE, které není ve VÚPE
Obec Číhalín 00376795	Obec Číhalín 00376795	Číhalín	zahrnuje IČPE, které není ve VÚPE
Obec Číhošť 00267295	Obec Číhošť 00267295	Číhošť	zahrnuje IČPE, které není ve VÚPE
Obec Dědová 00269964	Obec Dědová 00269964	Dědová	v Porovnání není uvedeno IČPE vodovodu
Obec Dětenice 00271471	Obec Dětenice 00271471	Dětenice	zahrnuje IČPE, které není ve VÚPE
Obec Dírná 00252166	Obec Dírná 00252166	Dírná a Lžín	zahrnuje IČPE, které není ve VÚPE
Obec Dolany 00255424	Obec Dolany 00255424	Dolany	v Porovnání není uvedeno IČPE vodovodu
Obec Dolní Morava 00580911	Obec Dolní Morava 00580911	Dolní Morava, Velká Morava	zahrnuje IČPE, které není ve VÚPE
Obec Doloplazy 00534927	Obec Doloplazy 00534927	Doloplazy	zahrnuje IČPE, které není ve VÚPE
Domanín 00284866	Obec Domanín 00284866	Domanín	zahrnuje IČPE, které není ve VÚPE
Obec Dvorce 00373672	Obec Dvorce 00373672	Dvorce	zahrnuje IČPE, které není ve VÚPE
Obec Hodice 00285862	Obec Hodice 00285862	Obecní vodovod obce Hodice	zahrnuje IČPE, které není ve VÚPE
Obec Hojanovice 00248151	Obec Hojanovice 00248151	Hojanovice	zahrnuje IČPE, které není ve VÚPE
Obec Horní Dubenky 00285889	Obec Horní Dubenky 00285889	Horní Dubenky	zahrnuje IČPE, které není ve VÚPE
Obec Horní Heřmanice 00278904	Obec Horní Heřmanice 00278904	Horní Heřmanice	zahrnuje IČPE, které není ve VÚPE
Obec Horní Loučky 00599395	Obec Horní Loučky 00599395	Horní Loučky	zahrnuje IČPE, které není ve VÚPE
Obec Horní Radslavice 00599409	Obec Horní Radslavice 00599409	Horní Radslavice	zahrnuje IČPE, které není ve VÚPE
Obec Hořepník 00248215	Obec Hořepník 00248215	Hořepník, Březina	zahrnuje IČPE, které není ve VÚPE
Obec Hošťálková 00303798	Obec Hošťálková 00303798	Hošťálková	zahrnuje IČPE, které není ve VÚPE
Obec Hradištko 00241245	Obec Hradištko 00241245	Hradištko	zahrnuje IČPE, které není ve VÚPE
Obec Hroznová Lhota 00284912	Obec Hroznová Lhota 00284912	Hroznová Lhota	zahrnuje IČPE, které není ve VÚPE
Obec Chotěvice 00277924	Obec Chotěvice 00277924	Chotěvice	zahrnuje IČPE, které není ve VÚPE
Obec Jamné 00285960	Obec Jamné 00285960	Jamné	zahrnuje IČPE, které není ve VÚPE
Obec Janův Důl 00831395	Obec Janův Důl 00831395	Janův Důl	zahrnuje IČPE, které není ve VÚPE
Obec Jarošov 00276766	Obec Jarošov 00276766	Jarošov	zahrnuje IČPE, které není ve VÚPE
Právnícká osoba 00377562	Obec Jasenice 00377562	Jasenice	zahrnuje IČPE, které není ve VÚPE
Obec Jesenný 00275786	Obec Jesenný 00275786	Jesenný	zahrnuje IČPE, které není ve VÚPE
Obec Kaliště 00248363	Obec Kaliště 00248363	Kaliště	zahrnuje IČPE, které není ve VÚPE
Obec Kamenná 00373761	Obec Kamenná 00373761	Kamenná	zahrnuje IČPE, které není ve VÚPE
Obec Kobeřice 00300241	Obec Kobeřice 00300241	Kobeřice	zahrnuje IČPE, které není ve VÚPE
Obec Kondrac 00232009	Obec Kondrac 00232009	Kondrac	zahrnuje IČPE, které není ve VÚPE
Obec Korytná 00291030	Obec Korytná 00291030	obec Korytná	v Porovnání není uvedeno IČPE vodovodu
Obec Krompach 00673421	Obec Krompach 00673421	Krompach	zahrnuje IČPE, které není ve VÚPE

Vlastník a IČO	Provozovatel a IČO	Pro Místo	Důvod vyřazení
Obec Křelovice 00248487	Obec Křelovice 00248487	Křelovice	zahrnuje IČPE, které není ve VÚPE
Obec Kunemil 00579912	Obec Kunemil 00579912	Kunemil	zahrnuje IČPE, které není ve VÚPE
Obec Kyjovice 00534722	Obec Kyjovice 00534722	Vodovod a kanalizace Kyjovice	zahrnuje IČPE, které není ve VÚPE
Obec Ledce 00258032	Obec Ledce 00258032	Vodovod Ledce	zahrnuje IČPE, které není ve VÚPE
Obec Lhotka 00373800	Obec Lhotka 00373800	Lhotka	v Porovnání není uvedeno IČPE vodovodu
Obec Lhotka U Radnic 00573931	Obec Lhotka U Radnic 00573931	Lhotka u Radnic	zahrnuje IČPE, které není ve VÚPE
Obec Lipovice 00583065	Obec Lipovice 00583065	Konopiště, Lipovice	zahrnuje IČPE, které není ve VÚPE
Obec Líšnice 00636002	Obec Líšnice 00636002	Líšnice. Vyšehorky	zahrnuje IČPE, které není ve VÚPE
Obec Loučim 00572624	Obec Loučim 00572624	Loučim	zahrnuje IČPE, které není ve VÚPE
Obec Ludvíkov 00576131	Obec Ludvíkov 00576131	Ludvíkov	zahrnuje IČPE, které není ve VÚPE
Obec Luká 00299171	Obec Luká 00299171	obec Luká	zahrnuje IČPE, které není ve VÚPE
Obec Mackovice 00636851	Obec Mackovice 00636851	Mackovice	zahrnuje IČPE, které není ve VÚPE
Obec Mešno 18243673	Obec Mešno 18243673	obec Mešno	zahrnuje IČPE, které není ve VÚPE
Obec Mikulčice 00285102	Obec Mikulčice 00285102	Mikulčice	zahrnuje IČPE, které není ve VÚPE
Obec Mikulov 00266485	Obec Mikulov 00266485	Mikulov	v Porovnání není uvedeno IČPE vodovodu
Obec Miličín 00232238	Obec Miličín 00232238	Prameniště Nasavrky	zahrnuje IČPE, které není ve VÚPE
Obec Modrava 00573418	Obec Modrava 00573418	Modrava	zahrnuje IČPE, které není ve VÚPE
Obec Moravec 00294829	Obec Moravec 00294829	Moravec	zahrnuje IČPE, které není ve VÚPE
Obec Němčice 00279277	Obec Němčice 00279277	Němčice	zahrnuje IČPE, které není ve VÚPE
Obec Nová Pláň 00852759	Obec Nová Pláň 00852759	Nová Pláň	zahrnuje IČPE, které není ve VÚPE
Obec Nová Ves 00475491	Obec Nová Ves 00475491	Nová Ves	zahrnuje IČPE, které není ve VÚPE
Obec Nová Ves Nad Popelkou 00275948	Obec Nová Ves Nad Popelkou 00275948	Nová Ves nad Popelkou	zahrnuje IČME, které není ve VÚME
Obec Nyklovice 00489476	Obec Nyklovice 00599646	Nyklovice	zahrnuje IČPE, které není ve VÚPE
Obec Odřepsy 00239518	Obec Odřepsy 00239518	Odřepsy	zahrnuje IČPE, které není ve VÚPE
Obec Okrouhlice 00267953	Obec Okrouhlice 00267953	OKR	zahrnuje IČPE, které není ve VÚPE
Obec Okrouhlo 00241504	Obec Okrouhlo 00241504	obec Okrouhlo	zahrnuje IČPE, které není ve VÚPE
Obec Osečnice 00275212	Obec Osečnice 00275212	OSEČNICE	zahrnuje IČPE, které není ve VÚPE
Obec Oslov 00249955	Obec Oslov 00249955	Oslov	zahrnuje IČPE, které není ve VÚPE
Obec Ostrov 00580007	Obec Ostrov 00580007	Ostrov	zahrnuje IČPE, které není ve VÚPE
Obec Paseky Nad Jizerou 00580791	Obec Paseky Nad Jizerou 00580791	Paseky nad Jizerou	zahrnuje IČPE, které není ve VÚPE
Obec Pavlov 00303135	Obec Pavlov 00303135	Pavlov - vodovod Radnice	zahrnuje IČPE, které není ve VÚPE
Obec Pavlov 00303135	Obec Pavlov 00303135	Pavlov - vodovod Zavadilka	zahrnuje IČPE, které není ve VÚPE
Obec Perálec 00270661	Obec Perálec 00270661	PERÁLEC	zahrnuje IČPE, které není ve VÚPE
Obec Petrovice U Sušice 00255971	Obec Petrovice U Sušice 00255971	Petrovice u Sušice	zahrnuje IČPE, které není ve VÚPE
Obec Pikárec 00599671	Obec Pikárec 00599671	Pikárec	zahrnuje IČPE, které není ve VÚPE
Obec Píšť 00300560	Obec Píšť 00300560	Píšť	zahrnuje IČPE, které není ve VÚPE
Obec Postřelmov 00303232	Obec Postřelmov 00303232	Postřelmov	zahrnuje IČPE, které není ve VÚPE
Obec Práče 00293385	Obec Práče 00293385	Práče	zahrnuje IČPE, které není ve VÚPE
Obec Prosetín 00295167	Obec Prosetín 00295167	Prosetín	zahrnuje IČPE, které není ve VÚPE
Obec Prštice 00282405	Obec Prštice 00282405	Prštice	zahrnuje IČPE, které není ve VÚPE
Obec Přemyslovce 00288683	Obec Přemyslovce 00288683	Přemyslovce	zahrnuje IČPE, které není ve VÚPE
Obec Přeskače 00636959	Obec Přeskače 00636959	Přeskače	zahrnuje IČPE, které není ve VÚPE
Obec Příseka 00268119	Obec Příseka 00268119	Příseka	zahrnuje IČPE, které není ve VÚPE
neuveden	Obec Rabyně 00244287	Pustověty	zahrnuje IČPE, které není ve VÚPE
Obec Radim 00235661	Obec Radim 00235661	Radim	zahrnuje IČPE, které není ve VÚPE
Obec Raná 00270814	Obec Raná 00270814	Raná	zahrnuje IČPE, které není ve VÚPE
Obec Rašovice 00292265	Obec Rašovice 00292265	Rašovice	zahrnuje IČPE, které není ve VÚPE
Obec Skřípov 00300659	Obec Skřípov 00300659	Vodovod a kanalizace Skřípov	zahrnuje IČPE, které není ve VÚPE
Obec Slaná 00276138	Obec Slaná 00276138	Slaná	zahrnuje IČPE, které není ve VÚPE
Obec Smilkov 00232688	Obec Smilkov 00232688	Smilkov	zahrnuje IČPE, které není ve VÚPE
Obec Smrk 00378623;	Obec Smrk 00378623	Smrk	zahrnuje IČPE, které není ve VÚPE a IČME, které není ve VÚME
Obec Soutice 00875813	Obec Soutice 00875813	Soutice	zahrnuje IČPE, které není ve VÚPE
Obec Stáj 00543764	Obec Stáj 00543764	Stáj	v Porovnání není uvedeno IČPE vodovodu
Obec Stružinec 00276154	Obec Stružinec 00276154	vodovod Stružinec	zahrnuje IČPE, které není ve VÚPE
Obec Sulkovec 00489476	Obec Sulkovec 00489476	Sulkovec	zahrnuje IČPE, které není ve VÚPE

Vlastník a IČO	Provozovatel a IČO	Pro Místo	Důvod vyřazení
Obec Sušice 00636606	Obec Sušice 00636606	Sušice	zahrnuje IČPE, které není ve VÚPE
Obec Svěbohov 00303437	Obec Svěbohov 00303437	Svěbohov	zahrnuje IČPE, které není ve VÚPE
Obec Svojšíce 00235768	Obec Sýkořice 00235768	Vodovod Svojšíce	zahrnuje IČPE, které není ve VÚPE
Syrovín 00488500	Obec Syrovín 00488500	Syrovín	zahrnuje IČPE, které není ve VÚPE
Obec Šilheřovice 00300730	Obec Šilheřovice 00300730	Šilheřovice	řádková chyba v údajích
Obec Šípy 00639991	Obec Šípy 00639991	Obec Šípy	zahrnuje IČPE, které není ve VÚPE
Obec Štěpánkovice 00300756	Obec Štěpánkovice 00300756	Štěpánkovice	zahrnuje IČPE, které není ve VÚPE
Obec Šumavské Hoštice 00250732	Obec Šumavské Hoštice 00250732	Šumavské Hoštice	zahrnuje IČPE, které není ve VÚPE
Těmice 00285404	Obec Těmice 00285404	Těmice	zahrnuje IČPE, které není ve VÚPE
Obec Tisem 00508420	Obec Tisem 00508420	Obec Tisem	zahrnuje IČPE, které není ve VÚPE
Obec Trpišovice 00268381	Obec Trpišovice 00268381	Trpišovice, Koňkovice	zahrnuje IČPE, které není ve VÚPE
Obec Trstěnice 00293679	Obec Trstěnice 00293679	Trstěnice	zahrnuje IČPE, které není ve VÚPE
Obec Útušice 00257354	Obec Útušice 00257354	Útušice, Robčice	zahrnuje IČPE, které není ve VÚPE
Obec Velká Lečice 00473901	Obec Velká Lečice 00473901	Velká Lečice	zahrnuje IČPE, které není ve VÚPE
Obec Veřovice 00298531	Obec Veřovice 00298531	Veřovice	zahrnuje IČPE, které není ve VÚPE
Obec Věžná 00599921	Obec Věžná 00599921	Vodovod Věžná	zahrnuje IČPE, které není ve VÚPE
Obec Vlkov 00667269	Obec Vlkov 00667269	Vlkov	zahrnuje IČPE, které není ve VÚPE
Obec Vojtěchov 00271161; Obec Pokřikov 00270725	Obec Vojtěchov 00271161	Vojtěchov - Pokřikov	zahrnuje IČPE, které není ve VÚPE
Obec Vrdy 00236616; Obec Vinaře 00236578	Obec Vrdy 00236616	Vrdy	zahrnuje IČPE, které není ve VÚPE
Obec Všetaty 00244601	Obec Vyklantice 00244601	Všetaty	zahrnuje IČPE, které není ve VÚPE
Obec Záblatí 00250848	Obec Záblatí 00250848	Záblatí	zahrnuje IČPE, které není ve VÚPE
Obec Zálezly 00250856	Obec Zálezly 00250856	Zálezly	zahrnuje IČPE, které není ve VÚPE
Obec Zborovy 43313825	Obec Zborovy 43313825	Zborovy	v Porovnání není uvedeno IČPE vodovodu
Obec Zlatá Koruna 00246212	Obec Zlatá Koruna 00246212	Zlatá Koruna	zahrnuje IČPE, které není ve VÚPE
Obec Zvěstov 00233099	Obec Zvěstov 00233099	Vodovod Zvěstov	zahrnuje IČPE, které není ve VÚPE
Obec Zvíkovské Podhradí 00511765	Obec Zvíkovské Podhradí 00511765	Zvíkovské Podhradí	zahrnuje IČPE, které není ve VÚPE
Obec Osek 00258954; Obec Volduchy 00259217	Osecká obecní vodárenská s.r.o. 27983781	Osek-Volduchy	zahrnuje IČPE, které není ve VÚPE
Obec Osek 00258954	Osecká obecní vodárenská s.r.o. 27983781	Vitinka	zahrnuje IČPE, které není ve VÚPE
Obec Brniřov 00572608	P R A V E S, spol. s r.o. 18230547	Brniřov	zahrnuje IČPE, které není ve VÚPE
Obec Otov 00572268	P R A V E S, spol. s r.o. 18230547	Otov	zahrnuje IČPE, které není ve VÚPE
Obec Rybník 00253707	P R A V E S, spol. s r.o. 18230547	RYBNÍK (>pv)	zahrnuje IČPE, které není ve VÚPE
Panorama real s.r.o. 25825054	Panorama real s.r.o. 25825054	43 RD Tichá na Moravě	Extremně malé množství odpadní vody; zahrnuje IČPE, které není ve VÚPE
Obec Chrástany 00235407	Pavel Solčanský - VODOVODY A KANALIZACE 66497272	Chrástany	zahrnuje IČPE, které není ve VÚPE
Obec Čížkrajice 00581674	Radouňská vodohospodářská společnost, a.s. 26061015	Obec Čížkrajice	zahrnuje IČPE, které není ve VÚPE
Obec Dražič 00249637	Radouňská vodohospodářská společnost, a.s. 26061015	Obec Dražič	zahrnuje IČPE, které není ve VÚPE
Obec Horní Skrýchov 00666882	Radouňská vodohospodářská společnost, a.s. 26061015	Obec Horní Skrýchov	zahrnuje IČPE, které není ve VÚPE
Obec Hrdějovice 00244961	Radouňská vodohospodářská společnost, a.s. 26061015	Obec Hrdějovice	zahrnuje IČPE, které není ve VÚPE
Sellier & Bellot a.s. 28982347	Sellier & Bellot a.s. 28982347	Vlašim	zahrnuje IČPE, které není ve VÚPE
PHL - Hotels s.r.o. 28162714	Severočeské vodovody a kanalizace, a.s. 49099451	Milovy	v Porovnání není uvedeno IČPE vodovodu
Obec Blatnice Pod Svatým Antonínkem 00284769	Služby obce Blatnice, příspěvková organizace 75156652	Obec Blatnice pod Sv. Antonínkem	zahrnuje IČPE, které není ve VÚPE
Obec Kubova Huť 00583057	Služby obce Kubova Huť s.r.o. 28114370	Kubova Huť	zahrnuje IČPE, které není ve VÚPE
Město Sedlec-Prčice 00232645	Služby Sedlec-Prčice s.r.o. 26173671	Vodovod JUSPR	zahrnuje IČPE, které není ve VÚPE
Správa inženýrských sítí s.r.o. 29135575	Správa inženýrských sítí s.r.o. 29135575	Flora- Lad.Škvrvny, K Perči, Robova ulice	zahrnuje IČPE, které není ve VÚPE
Obec Moravský Žižkov 00283371	Správa majetku obce Moravský Žižkov, příspěvková organizace 72039931	Správa majetku obce Moravský Žižkov, příspěvková organizace (IČO 72039931)	zahrnuje IČPE, které není ve VÚPE

Vlastník a IČO	Provozovatel a IČO	Pro Místo	Důvod vyřazení
Obec Víchová nad Jizerou 00276251	Stanislav Klimenta 62016202	Víchová nad Jizerou	zahrnuje IČPE, které není ve VÚPE
Město Velký Šenov 00261734	Středisko bytového a místního hospodářství města Velkého Šenova 00480517	Velký Šenov	zahrnuje IČPE, které není ve VÚPE
Svazek obcí Košťálov - Libštát 62013203	Svazek obcí Košťálov - Libštát 62013203	Košťálov - Libštát	zahrnuje IČPE, které není ve VÚPE
Obec Hrádek 00255530	Šumavské vodovody a kanalizace a.s. 25232100	vodovody Hrádek, Čermná, Tedražice	zahrnuje IČPE, které není ve VÚPE
NA KOPCI s.r.o. 03650995	TANDA - voda s.r.o. 27856534	Pustevny 1-6/2017	zahrnuje IČPE, které není ve VÚPE
Město Hostivice 00241237	Technické služby Hostivice 00875210	Hostivice	zahrnuje IČPE, které není ve VÚPE
TOMA, a.s. 18152813	TOMA, a.s. 18152813	Otrokovice- odvádění do Moravy	nelogická data
Městys Nezamyslice 00288501; Obec Dřevnovice 00547905; Obec Mořice 00288462; Městys Tištin 00288853	V.H.P. Ivanovice na Hané, s.r.o. 25595652	Skupinový vodovod Haná	zahrnuje IČPE, které není ve VÚPE
Město Mnichovice 00240478	Veřejné služby města Mnichovice 43753922	Mnichovice	zahrnuje IČPE, které není ve VÚPE
Obec Opatov 00277088	VHOS, a. s. 48172901	Opatov	zahrnuje IČPE, které není ve VÚPE
Obec Čáslavsko 00247952	VODAK Humpolec, s.r.o. 49050541	Čáslavsko, Kopaniny, Štědrovice	zahrnuje IČPE, které není ve VÚPE
Město Černovice 00248037	VODAK Humpolec, s.r.o. 49050541	Černovice, Benešov, Dobešov, Vlkosovice, Svatava, Střítež.Vackov	zahrnuje IČPE, které není ve VÚPE
Obec Dolní Kralovice 00231711	VODAK Humpolec, s.r.o. 49050541	Dolní Kralovice, Střítež	zahrnuje IČPE, které není ve VÚPE
Obec Dudín 00488623	VODAK Humpolec, s.r.o. 49050541	Dudín	zahrnuje IČPE, které není ve VÚPE
Město Humpolec 00248266	VODAK Humpolec, s.r.o. 49050541	Humpolec, Hněvkovice, Petrovice, Plačkov, Vilémov, Rozkoš, Světlice, Kletečná, Lhotka, Krasořov	zahrnuje IČPE, které není ve VÚPE
Svazek obcí PSV 69100128	VODAK Humpolec, s.r.o. 49050541	Kámen, Brná, Věžná, Eš	zahrnuje IČPE, které není ve VÚPE
Město Kamenice nad Lipou 00248380	VODAK Humpolec, s.r.o. 49050541	Kamenice n./L., Pravíkov, Gabrielka, Vodná, Antonka	zahrnuje IČPE, které není ve VÚPE
Městys Čechtice 00231550	VODAK Humpolec, s.r.o. 49050541	Nakvasovice, Dobříkovic, Zhoř	zahrnuje IČPE, které není ve VÚPE
Obec Osové 00842532	VODAK Humpolec, s.r.o. 49050541	Osové	zahrnuje IČPE, které není ve VÚPE
Město Pelhřimov 00248801	VODAK Humpolec, s.r.o. 49050541	Pelhřimov-obce-V	zahrnuje IČPE, které není ve VÚPE
Město Pelhřimov 00248801	VODAK Humpolec, s.r.o. 49050541	Pelhřimov-V	zahrnuje IČPE, které není ve VÚPE
Obec Řečice 00248991	VODAK Humpolec, s.r.o. 49050541	Řečice, Bystrá, Záběhlice, Křepiny	zahrnuje IČPE, které není ve VÚPE
Obec Samšín 00249025	VODAK Humpolec, s.r.o. 49050541	Samšín, Přáslavice	zahrnuje IČPE, které není ve VÚPE
Městys Zdislavice 00233072	VODAK Humpolec, s.r.o. 49050541	Zdislavice	zahrnuje IČPE, které není ve VÚPE
Obec Unčín 00599905	VODÁRENSKÁ AKCIOVÁ SPOLEČNOST, a.s. 49455842	vodovod Unčín	zahrnuje IČPE, které není ve VÚPE
Město Janovice nad Úhlavou 00255611	VODOSPOL s. r. o. 48365351	DEVELOP - start. spol. s r.o.	v Porovnání není uvedeno IČPE vodovodu
Vodovod Radyně a.s. 26386682	VODOSPOL s. r. o. 48365351	Hotel STELLA	zahrnuje IČPE, které není ve VÚPE
Obec Veselá 00249327	Vodotechnické služby s.r.o. 26048477	Obec Veselá	zahrnuje IČPE, které není ve VÚPE
Obec Ústrašín 00511269	Vodotechnické služby s.r.o. 26048477	Ústrašín	zahrnuje IČPE, které není ve VÚPE
Obec Kupařovice 00405493; Obec Němčičky 00488054; Vodovod - svazek obcí Pravlov, Trboušany, Němčičky, Kupařovice 70825564; Obec Pravlov 00488071; Obec Trboušany 00365726	Vodovod - svazek obcí Pravlov, Trboušany, Němčičky, Kupařovice 70825564	Vodovod PTNK	zahrnuje IČPE, které není ve VÚPE
Obec Bzová 00233188	Vodovody a kanalizace Beroun, a.s. 46356975	Obec Bzová	zahrnuje IČPE, které není ve VÚPE

Vlastník a IČO	Provozovatel a IČO	Pro Místo	Důvod vyřazení
Obec Vysoký Újezd 00234010	Vodovody a kanalizace Beroun, a.s. 46356975	Obec Vysoký Újezd	zahrnuje IČPE, které není ve VÚPE
COOP družstvo HB 00032115, Obec Bařice-Velké Těšany 00287024, Obec Bělov 00287032, Obec Brusné 00287091, Obec Břest 00287105, Město Bystřice pod Hostýnem 00287113, Obec Cetechovice 00287121, Obec Dřínov 00287156, Město Holešov 00287172, Obec Horní Lapač 00287199, Město Chopyně 00287245, Obec Kostelany 00287253, Obec Jankovice 00287288, Obec Kostelec u Holešova 00287342, Město Kroměříž 00287351, Obec Kurovice 00287377, Obec Kvasice 00287385, Obec Lechotice 00287407, Městys Litenčice 00287431, Obec Lubná 00287458, Obec Ludslavice 00287466, Obec Lutopecny 00287474, Obec Martinice 00287482, Obec Miškovice 00287491, Město Morkovice - Slížany 00287504, Obec Nová Dědina 00287555, Obec Osíčko 00287563, Obec Pacetluky 00287571, Obec Počenice - Tetětice 00287601, Obec Podhradní Lhota 00287610, Obec Prusinovice 00287644, Obec Rataje 00287679, Obec Roštění 00287687, Obec Roštín 00287695, Obec Soběsuky 00287741, Obec Střilky 00287776, Obec Střížovice 00287784, Obec Sulimov 00287792, Obec Věžky 00287865, Obec Záříčí 00287903, Obec Zborovice 00287920, Obec Zdounky 00287938, Obec Prasklice 00380849, Obec Zástřizly 00380857, Obec Karolín 00380865, Obec Chvalčov 00488895, Obec Jarohněvice 00544515, Obec Bořenovice 00544523, Obec Přilepy 00544531, Obec Rymice 00544558, Obec Hoštice 00544574, obec Němčice 00544604, ZÁHOŘÍ Rudel s.r.o. 01598562, Miroslav Zelina 19490331, Ing. Vlček Stanislav 19500812, Oldřich Zapletal 19520214, Ludmila Pospíšilová 19540523, Milan Komínek 19560711, Jaroslav Sokola 19570809, František Hrabal 19600910, Zdeňka Bakalová 19610517, Ing. Luboš Fránek 19620530, Karel Mikala 19620715, Ing. Robert Vychytil 19690215, Libor Zapletal 19711117, Radek Zapletal 19750603, Bc. Robert Dědič 19750808, Ing. Tomáš Pindák 19761108, Kateřina Marcoňová 19770230, Ing. Martin Smutek 19770517, Karel Marcoň 19780925, Ivana Šidlová 19781008, Martina Zavadilová 19790403, Robert Šidla 19791008, Ing. Pavel Krystýnek 19800619, Martin Sedlář 19810804, Robert Bakala 19820616, Stachoň Tomáš 19821014, Michal Sedlář 19821107, Vojtěch Žák 19840620, VELKOSKLAD S PLASTY s. r. o. 25305166, Realitní společnost Zvonek, s.r.o. 25343955, SBD Dolmen - družstvo 25509411, GOTTSCHOL ALCUILUX CZ, spol. s.r.o. 25577221, Stavitelství Pospíšil s.r.o. 25844610, Fornal Trading s.r.o 26229650, DENESA, s. r. o. 26299151, EUROSTRÉCHY s.r.o 26945673, VPK Reality, a. s. 27748855, Autoeden Zedník, s. r. o. 28335872, Nad Sadovou, s.r.o 29198836, DZ IMMOBILIARE, s.r.o. 29365635, PMS Reality a.s. 47676647, Obec Srbce 47922541, Obec Vrbka 47930284, Kuraray Europe Moravia s.r.o. 48911348, Vodovody a kanalizace Kroměříž, a.s. 49451871, Český telekomunikační úřad 70106975, Obec Šelešovice 70890587, Zlínský kraj 70891320, Radek Zapletal 74557017	Vodovody a kanalizace Kroměříž, a.s. 49451871	Kroměříž	zahrnuje IČPE, které není ve VÚPE
COOP družstvo HB 00032115, Obec Bařice-Velké Těšany 00287024, Obec Bělov 00287032, Obec Brusné 00287091, Obec Břest 00287105, Město Bystřice pod Hostýnem 00287113, Obec Cetechovice 00287121, Obec Dřínov 00287156, Město Holešov 00287172, Obec Horní Lapač 00287199, Město Chopyně 00287245, Obec Kostelany 00287253, Obec Jankovice 00287288, Obec Kostelec u Holešova 00287342, Město Kroměříž 00287351, Obec Kurovice 00287377, Obec Kvasice 00287385, Obec Lechotice 00287407, Městys Litenčice 00287431, Obec Lubná 00287458, Obec Ludslavice 00287466, Obec Lutopecny 00287474, Obec Martinice 00287482, Obec Miškovice 00287491, Město Morkovice - Slížany 00287504, Obec Nová Dědina 00287555, Obec Osíčko 00287563, Obec Pacetluky 00287571, Obec Počenice - Tetětice 00287601, Obec Podhradní Lhota 00287610, Obec Prusinovice 00287644, Obec Rataje 00287679, Obec Roštění 00287687, Obec Roštín 00287695, Obec Soběsuky 00287741, Obec Střilky 00287776, Obec Střížovice 00287784, Obec Sulimov 00287792, Obec Věžky 00287865, Obec Záříčí 00287903, Obec Zborovice 00287920, Obec Zdounky 00287938, Obec Prasklice 00380849, Obec Zástřizly 00380857, Obec Karolín 00380865, Obec Chvalčov 00488895, Obec Jarohněvice	Vodovody a kanalizace Kroměříž, a.s. 49451871	Kroměříž - Sladovny Soufflet ČR, a. s.	zahrnuje IČPE, které není ve VÚPE

Vlastník a IČO	Provozovatel a IČO	Pro Místo	Důvod vyřazení
00544515, Obec Bořenovice 00544523, Obec Přílepy 00544531, Obec Rymice 00544558, Obec Hoštice 00544574, obec Němčice 00544604, ZÁHOŘÍ Rudel s.r.o. 01598562, Miroslav Zelina 19490331, Ing. Vlček Stanislav 19500812, Oldřich Zapletal 19520214, Ludmila Pospíšilová 19540523, Milan Komínek 19560711, Jaroslav Sokola 19570809, František Hrabal 19600910, Zdeňka Bakalová 19610517, Ing. Luboš Fránek 19620530, Karel Mikala 19620715, Ing. Robert Vychytil 19690215, Libor Zapletal 19711117, Radek Zapletal 19750603, Bc. Robert Dědič 19750808, Ing. Tomáš Pindák 19761108, Kateřina Marcoňová 19770230, Ing. Martin Smutek 19770517, Karel Marcoň 19780925, Ivana Šidlová 19781008, Martina Zavadilová 19790403, Robert Šidla 19791008, Ing. Pavel Krystýnek 19800619, Martin Sedlář 19810804, Robert Bakala 19820616, Stachoň Tomáš 19821014, Michal Sedlář 19821107, Vojtěch Žák 19840620, VELKOSKLAD S PLASTY s. r. o. 25305166, Realitní společnost Zvonek, s.r.o. 25343955, SBD Dolmen - družstvo 25509411, GOTTSCHEOL ALCUILUX CZ, spol. s r.o. 25577221, Stavitelství Pospíšil s.r.o. 25844610, Fornal Trading s.r.o 26229650, DENESA, s. r. o. 26299151, EUROSTŘECHY s.r.o 26945673, VPK Reality, a. s. 27748855, Autoeden Zedník, s. r. o. 28335872, Nad Sadovou, s.r.o 29198836, DZ IMMOBILIARE, s.r.o. 29365635, PMS Reality a.s. 47676647, Obec Srbce 47922541, Obec Vrbka 47930284, Kuraray Europe Moravia s.r.o. 48911348, Vodovody a kanalizace Kroměříž, a.s. 49451871, Český telekomunikační úřad 70106975, Obec Šelešovice 70890587, Zlínský kraj 70891320, Radek Zapletal 74557017			
Obec Seninka 00635821	Vodovody a kanalizace Vsetín, a.s. 47674652	Seninka	zahrnuje IČPE, které není ve VÚPE
Obec Hořice 00248223	VoKa - ekologické stavby, spol. s r.o. 46680331	Hořice	zahrnuje IČPE, které není ve VÚPE
Město Mladá Vožice 00252557	Vožická majetková s.r.o. 28142721	Mladá Vožice	zahrnuje IČPE, které není ve VÚPE
Zemědělské družstvo Kojčice 00111368	Zemědělské družstvo Kojčice 00111368	Kojčice	zahrnuje IČPE, které není ve VÚPE
Zemědělské obchodní družstvo Ludmírov 00155985	Zemědělské obchodní družstvo Ludmírov 00155985	Kladky	zahrnuje IČPE, které není ve VÚPE
ZEMOS Zubčice, spol. s r.o. 60825677	ZEMOS Zubčice, spol. s r.o. 60825677	Zubčice	zahrnuje IČPE, které není ve VÚPE

11.2 Kanalizace - vyřazená Porovnání

Seřazeno abecedně dle provozovatele.

Vlastník a IČO	Provozovatel a IČO	Pro Místo	Důvod vyřazení
HIA, a.s. 25645129	1. SČV, a.s. 47549793	Nupaky	zahrnuje IČPE, které není ve VÚPE
Město Říčany 00240702	1. SČV, a.s. 47549793	Říčany	zahrnuje IČPE, které není ve VÚPE
Zemědělské družstvo vlastníků Manětín 47719524	AQUAŠUMAVA s.r.o. 64832911	Manětín	v Porovnání není uvedeno IČPE kanalizace
Obec Myslovice 00573442	AQUAŠUMAVA s.r.o. 64832911	Myslovice	extrémně malé množství odpadní vody
Obec Zdiby 00241032	BMTO GROUP a.s. 49099361	Zdiby	zahrnuje IČPE, které není ve VÚPE
Bobrava, spol. s r.o. 46903089	Bobrava, spol. s r.o. 46903089	RD Bobrava	zahrnuje IČME, které není ve VÚME
STING CZ s.r.o. 25163302	ČEVAK a.s. 60849657	STING CZ s.r.o.	zahrnuje IČPE, které není ve VÚPE
Obec Fryšava pod Žákovou horou 00294284	ČISTÁ FRYŠÁVKA, příspěvková organizace 71295038	ČOV a kanalizace Fryšava	zahrnuje IČPE, které není ve VÚPE
ČOV Velička 71220925	ČOV Velička 71220925	Hroznová Lhota	zahrnuje IČPE, které není ve VÚPE
Město Dolní Kounice 00281701	DKM Moravia a.s. 25544543	Dolní Kounice, Mělčany	zahrnuje IČPE, které není ve VÚPE
Obec Jaroslavice 00292915; Dobrovolný svazek obcí Jaroslavice, Hrádek, Dyjákovice 70826412; Obec Dyjákovice 00292702	Dobrovolný svazek obcí Jaroslavice, Hrádek, Dyjákovice 70826412	Jaroslavice, Hrádek, Dyjákovice	zahrnuje IČPE, které není ve VÚPE
Obec Kornatice 18243631	Ing. Jan Šmolík 71992073	obec Kornatice	zahrnuje IČPE, které není ve VÚPE
Obec Rozdrojovice 00282499	JAN BENEŠ 11475315	obec Rozdrojovice	zahrnuje IČPE, které není ve VÚPE
obec Rybníček 48838756	JAN BENEŠ 11475315	obec Rybníček	zahrnuje IČPE, které není ve VÚPE
obec Podivice 00373559	JAN BENEŠ 11475315	Podivice	zahrnuje IČPE, které není ve VÚPE
Obec Klášter 00256765	KANALIZACE A VODOVODY Starý Plzenec, a. s. 61778079	Klášter	extrémně malé množství odpadní vody
Obec Mileč 00256927	KANALIZACE A VODOVODY Starý Plzenec, a. s. 61778079	Mileč	extrémně malé množství odpadní vody
Obec Neurazy 00257001	KANALIZACE A VODOVODY Starý Plzenec, a. s. 61778079	Neurazy	zahrnuje IČPE, které není ve VÚPE; extrémně malé množství odpadní vody
Obec Nezdice 00573370	KANALIZACE A VODOVODY Starý Plzenec, a. s. 61778079	Nezdice	extrémně malé množství odpadní vody
Obec Oplot 00574147	KANALIZACE A VODOVODY Starý Plzenec, a. s. 61778079	Oplot	extrémně malé množství odpadní vody
Obec Přestavlky 48333344	KANALIZACE A VODOVODY Starý Plzenec, a. s. 61778079	Přestavlky	extrémně malé množství odpadní vody
Obec Skašov 00574261	KANALIZACE A VODOVODY Starý Plzenec, a. s. 61778079	Skašov	extrémně malé množství odpadní vody
Městys Žinkovy 00257508	KANALIZACE A VODOVODY Starý Plzenec, a. s. 61778079	Žinkovy	extrémně malé množství odpadní vody
Obec Kunčice Pod Ondřejníkem 00296856	Kunčická s.r.o. 27833267	Kunčice pod Ondřejníkem	zahrnuje IČPE, které není ve VÚPE
Město Frenštát pod Radhoštěm 00297852	Město Frenštát Pod Radhoštěm 00297852	Kopaná	zahrnuje IČPE, které není ve VÚPE
Město Hradec nad Moravicí 00300144	Město Hradec nad Moravicí 00300144	Filipovice, Žimrovice	zahrnuje IČPE, které není ve VÚPE
Město Kašperské Hory 00255645	Město Kašperské Hory 00255645	Kašperské Hory	zahrnuje IČPE, které není ve VÚPE
Město Klobouky u Brna 00283258	Město Klobouky U Brna 00283258	KLOBOUKY U BRNA	zahrnuje IČPE, které není ve VÚPE
Město Studénka 00298441	Město Studénka 00298441	Studénka	zahrnuje IČPE, které není ve VÚPE
Město Žulová 00303682	Město Žulová 00303682	vodovod a kanalizace Žulová	zahrnuje IČPE, které není ve VÚPE
Městské vodovody a kanalizace Skuteč s.r.o. 25940015; Město Skuteč 00270903	Městské vodovody a kanalizace Skuteč s.r.o. 25940015	Skuteč	zahrnuje IČPE, které není ve VÚPE
Městys Bobrová 00293971	Městys Bobrová 00293971	Bobrová	zahrnuje IČPE, které není ve VÚPE
Městys Brankovice 00291668	Městys Brankovice 00291668	Brankovice	zahrnuje IČPE, které není ve VÚPE
Městys Jimramov 00294471	Městys Jimramov 00294471	Jimramov	zahrnuje IČPE, které není ve VÚPE
Městys Lukavec 00248606	Městys Lukavec 00248606	Lukavec	zahrnuje IČPE, které není ve VÚPE
Městys Osvětimany 00291218	Městys Osvětimany 00291218	Osvětimany	zahrnuje IČPE, které není ve VÚPE
Městys Přídolí 00246093	Městys Přídolí 00246093	Přídolí	zahrnuje IČPE, které není ve VÚPE
Městys Strážek 00295493	Městys Strážek 00295493	Strážek	zahrnuje IČPE, které není ve VÚPE
Městys Štoky 00268356	Městys Štoky 00268356	Štoky	zahrnuje IČPE, které není ve VÚPE
Městys Švábenice 00292354	Městys Švábenice 00292354	Švábenice	zahrnuje IČPE, které není ve VÚPE
Městys Vrchotovy Janovice 00233005	Městys Vrchotovy Janovice 00233005	Vrchotovy Janovice	zahrnuje IČPE, které není ve VÚPE

Vlastník a IČO	Provozovatel a IČO	Pro Místo	Důvod vyřazení
vlastník neuveden	Městys Vysoký Chlumeč 00243582	Vysoký Chlumeč	v Porovnání není uvedeno IČPE kanalizace
Obec Dubicko 00302538	N-systémy s.r.o. 48393193	obec Dubicko	zahrnuje IČPE, které není ve VÚPE
Obec Bantice 00600113	Obec Bantice 00600113	Bantice	zahrnuje IČPE, které není ve VÚPE
Obec Bartošovice 00297721	Obec Bartošovice 00297721	kanalizace a ČOV Bartošovice	zahrnuje IČPE, které není ve VÚPE
Obec Baška 00296511	Obec Baška 00296511	Baška, Hodoňovice, Kunčičky u Bašky, Místek, Staré Město u Frýdku-Místku	zahrnuje IČPE, které není ve VÚPE
Obec Bernartice 00302325	Obec Bernartice 00302325	Bernartice	zahrnuje IČPE, které není ve VÚPE
Obec Blatno 00261807	Obec Blatno 00261807	Blatno - kanalizace	zahrnuje IČPE, které není ve VÚPE
Obec Blešno 45978638	Obec Blešno 45978638	Kanalizace Blešno	zahrnuje IČPE, které není ve VÚPE
Obec Bohuslavice nad Metují 00272493	Obec Bohuslavice nad Metují 00272493	Bohuslavice - stočné	v Porovnání není uvedeno IČPE kanalizace
Obec Bošice 00250350	Obec Bošice 00250350	Bošice, Budilov	zahrnuje IČPE, které není ve VÚPE
Obec Brumovice 00042188	Obec Brumovice 00042188	Brumovice	zahrnuje IČPE, které není ve VÚPE
Obec Březí 47256851	Obec Březí 47256851	Březí	extrémně malé množství odpadní vody
Obec Březůvky 00283843; Zemědělské družstvo vlastníků Strážná, družstvo 25349082	Obec Březůvky 00283843	Březůvky	zahrnuje IČPE, které není ve VÚPE
Obec Bušovice 00258652	Obec Bušovice 00258652	kanalizace Bušovice, Sedlecko, Střapole	zahrnuje IČPE, které není ve VÚPE
Obec Býšť 00273431	Obec Býšť 00273431	Býšť	zahrnuje IČPE, které není ve VÚPE
Obec Cizkrajov 00246409	Obec Cizkrajov 00246409	Cizkrajov a m.č., kanalizace	zahrnuje IČPE, které není ve VÚPE
Obec Čavisov 00535141	Obec Čavisov 00535141	Obec Čavisov	zahrnuje IČPE, které není ve VÚPE
Obec České Libchavy 00278670	Obec České Libchavy 00278670	České Libchavy	zahrnuje IČPE, které není ve VÚPE
Obec Číměř 00246450	Obec Číměř 00246450	Číměř	zahrnuje IČPE, které není ve VÚPE
Obec Darkovice 00635456	Obec Darkovice 00635456	Obec Darkovice	extrémně malé množství odpadní vody
Obec Děhylov 00635464	Obec Děhylov 00635464	obec Děhylov	extrémně malé množství odpadní vody
Obec Dobšice 00581241	Obec Dobšice 00581241	Dobšice	zahrnuje IČPE, které není ve VÚPE
Obec Dolní Dobrouč 00278742	Obec Dolní Dobrouč 00278742	Dolní Dobrouč	zahrnuje IČPE, které není ve VÚPE
Obec Dolní Lhota 00535133	Obec Dolní Lhota 00535133	Dolní Lhota	zahrnuje IČPE, které není ve VÚPE
Obec Doloplazy 00288195	Obec Doloplazy 00288195	Doloplazy. Doloplazy-Poličky	v Porovnání není uvedeno IČPE kanalizace
Obec Grygov 00298875	Obec Grygov 00298875	Grygov	zahrnuje IČPE, které není ve VÚPE
OBEC HÁJ VE SLEZSKU 00300021	Obec Háj Ve Slezsku 00300021	HÁJ VE SLEZSKU	zahrnuje IČPE, které není ve VÚPE
Obec Hajnice 00277827	Obec Hajnice 00277827	Hajnice 1	zahrnuje IČPE, které není ve VÚPE
Obec Haluzice 00837288	Obec Haluzice 00837288	Haluzice	extrémně malé množství odpadní vody
Obec Herálec 00294306	Obec Herálec 00294306	Herálec	zahrnuje IČPE, které není ve VÚPE
Obec Hojkov 00373699	Obec Hojkov 00373699	Hojkov	v Porovnání není uvedeno IČPE kanalizace
Obec Horka nad Moravou 00298948	Obec Horka Nad Moravou 00298948	Horka nad Moravou	zahrnuje IČPE, které není ve VÚPE
Obec Horní Branná 00275735	Obec Horní Branná 00275735	Horní Branná - Valteřice	zahrnuje IČPE, které není ve VÚPE
Obec Horní Lhota 00535125	Obec Horní Lhota 00535125	Horní Lhota	zahrnuje IČPE, které není ve VÚPE
Obec Horní Němčí 00290947	Obec Horní Němčí 00290947	Horní Němčí	zahrnuje IČPE, které není ve VÚPE
Obec Hradištko 00241245	Obec Hradištko 00241245	Hradištko	zahrnuje IČPE, které není ve VÚPE
Obec Hrubčice 00288284	Obec Hrubčice 00288284	Hrubčice-Otonovice	zahrnuje IČPE, které není ve VÚPE
Obec Hybrálec 00543705	Obec Hybrálec 00543705	Šipnov	zahrnuje IČPE, které není ve VÚPE
Obec Chocenice 00256676	Obec Chocenice 00256676	Chocenice	extrémně malé množství odpadní vody
Obec Ivaň 00600164	Obec Ivaň 68707738	Ivaň	zahrnuje IČPE, které není ve VÚPE
Obec Jablonná 00242357	Obec Jablonná 00242357	Jablonná	zahrnuje IČPE, které není ve VÚPE
Obec Karlín 00488470	Obec Karlín 00488470	Karlín	zahrnuje IČPE, které není ve VÚPE
Obec Klenová 00573515	Obec Klenová 00573515	Klenová	extrémně malé množství odpadní vody
Obec Korytná 00291030	Obec Korytná 00291030	obec Korytná	v Porovnání není uvedeno IČPE kanalizace
Obec Kořenov 00262421	Obec Kořenov 00262421	Obec Kořenov	zahrnuje IČPE, které není ve VÚPE
Obec Kout Na Šumavě 00253499	Obec Kout Na Šumavě 00253499	Kout na Šumavě	zahrnuje IČPE, které není ve VÚPE
Obec Koválovce-Osíčany 00600024	Obec Koválovce-Osíčany 00600024	Koválovce - Osíčany	zahrnuje IČPE, které není ve VÚPE
Obec Krmelín 00296848	Obec Krmelín 00296848	Krmelín	zahrnuje IČPE, které není ve VÚPE
Obec Křekov 46276041	Obec Křekov 46276041	Křekov	zahrnuje IČPE, které není ve VÚPE
Obec Kuřimská Nová Ves 00599522	Obec Kuřimská Nová Ves 00599522	Kuřimská Nová Ves	zahrnuje IČPE, které není ve VÚPE

Vlastník a IČO	Provozovatel a IČO	Pro Místo	Důvod vyřazení
Obec Kyjovice 00534722	Obec Kyjovice 00534722	Vodovod a kanalizace Kyjovice	zahrnuje IČPE, které není ve VÚPE
Obec Lešná 00303992	Obec Lešná 00303992	Lešná, Lhotka nad Bečvou	v Porovnání není uvedeno IČPE kanalizace
Obec Lhotka 00373800	Obec Lhotka 00373800	Lhotka	v Porovnání není uvedeno IČPE kanalizace
Obec Liberk 00275051	Obec Liberk 00275051	Hláška	zahrnuje IČPE, které není ve VÚPE
Obec Lipnice Nad Sázavou 00267813	Obec Lipnice Nad Sázavou 00267813	Lipnice nad Sázavou	extrémně malé množství odpadní vody
Obec Lipová 00261505	Obec Lipová 00261505	Lipová	zahrnuje IČPE, které není ve VÚPE
Obec Líšná 00479110	Obec Líšná 00479110	Obec Líšná	zahrnuje IČPE, které není ve VÚPE
Obec Luběnice 00635642	Obec Luběnice 00635642	Obec Luběnice	zahrnuje IČPE, které není ve VÚPE
Obec Luleč 00373184	Obec Luleč 00373184	Kanalizace Luleč	extrémně malé množství odpadní vody
Obec Lužany 00256897	Obec Lužany 00256897	Zelené	extrémně malé množství odpadní vody
Obec Markvartovice 00300411	Obec Markvartovice 00300411	Markvartovice, jednotná kanalizace	zahrnuje IČPE, které není ve VÚPE
Obec Markvartovice 00300411	Obec Markvartovice 00300411	Markvartovice. splašková kanalizace	zahrnuje IČPE, které není ve VÚPE
Obec Měcholupy 00574228	Obec Měcholupy 00574228	Měcholupy	zahrnuje IČPE, které není ve VÚPE
Obec Mešno 18243673	Obec Mešno 18243673	obec Mešno	zahrnuje IČPE, které není ve VÚPE
Obec Mezholezy 00573311	Obec Mezholezy (Dříve Okres Horšovský Týn) 00253561	Mezholezy	zahrnuje IČPE, které není ve VÚPE
Obec Michalovice 00579955	Obec Michalovice 00579955	Michalovice	zahrnuje IČPE, které není ve VÚPE
Obec Mikulov 00266485	Obec Mikulov 00266485	Mikulov	v Porovnání není uvedeno IČPE kanalizace
Obec Modrava 00573418	Obec Modrava 00573418	Modrava	zahrnuje IČPE, které není ve VÚPE
Obec Moravany 00273988	Obec Moravany 00273988	Moravany	zahrnuje IČPE, které není ve VÚPE
Obec Moravičany 00303046	Obec Moravičany 00303046	ČOV Moravičany	zahrnuje IČPE, které není ve VÚPE
Obec Mžany 00269174	Obec Mžany 00269174	Mžany, Stračovské Lhota	zahrnuje IČPE, které není ve VÚPE
Obec Nekvasovy 00256978	Obec Nekvasovy 00256978	Nekvasovy	extrémně malé množství odpadní vody
Obec Němčice 00279277	Obec Němčice 00279277	Němčice	zahrnuje IČPE, které není ve VÚPE
Obec Nesovice 00292141	Obec Nesovice 00292141	Nesovice	zahrnuje IČPE, které není ve VÚPE
Obec Netunice 00256994	Obec Netunice 00256994	Netunice	extrémně malé množství odpadní vody
Obec Nová Ves 00475491	Obec Nová Ves 00475491	Nová Ves	zahrnuje IČPE, které není ve VÚPE
Obec Nové Sedlice 66144540	Obec Nové Sedlice 66144540	Nové Sedlice	zahrnuje IČPE, které není ve VÚPE
Obec Olbramice 60798416	Obec Olbramice 60798416	Olbramice	zahrnuje IČPE, které není ve VÚPE
Obec Olšany u Prostějova 00288560	Obec Olšany u Prostějova 00288560	Olšany u Prostějova	zahrnuje IČPE, které není ve VÚPE
Obec Paseky Nad Jizerou 00580791	Obec Paseky Nad Jizerou 00580791	Paseky nad Jizerou	zahrnuje IČPE, které není ve VÚPE
Obec Petrůvka 68731957	Obec Petrůvka 68731957	Petrůvka	extrémně malé množství odpadní vody
Obec Píсты 00239623	Obec Píсты 00239623	Kanalizace Píсты	zahrnuje IČPE, které není ve VÚPE
Obec Polnička 00840670	Obec Polnička 00840670	Polnička	zahrnuje IČPE, které není ve VÚPE
Obec Postupice 00232521	Obec Postupice 00232521	Postupice	zahrnuje IČPE, které není ve VÚPE
Obec Přešlavice 00576255	Obec Přešlavice 00576255	Přešlavice	zahrnuje IČPE, které není ve VÚPE
Obec Přeskače 00636959	Obec Přeskače 00636959	Přeskače	zahrnuje IČPE, které není ve VÚPE
Obec Přívětice 00259012	Obec Přívětice 00259012	Přívětice	v Porovnání není uvedeno IČPE kanalizace
Obec Razová 00296287	Obec Razová 00296287	Razová	v Porovnání není uvedeno IČPE kanalizace
Roupov 00257176	Obec Roupov 00257176	Roupov	zahrnuje IČPE, které není ve VÚPE; extrémně malé množství odpadní vody
Obec Řečany nad Labem 00274208	Obec Řečany nad Labem 00274208	Řečany nad Labem	zahrnuje IČPE, které není ve VÚPE
Obec Sedliště 00574244	Obec Sedliště 00574244	Sedliště	extrémně malé množství odpadní vody
Obec Skořice 00480011	Obec Skořice 00480011	Skořice	extrémně malé množství odpadní vody
Město Bystřice pod Hostýnem 00287113	Obec Slavkov Pod Hostýnem 00287733	Slavkov pod Hostýnem - kalkulace	zahrnuje IČPE, které není ve VÚPE
Obec Soutice 00875813	Obec Soutice 00875813	Soutice	zahrnuje IČPE, které není ve VÚPE
Obec Spomyšl 00237191	Obec Spomyšl 00237191	Spomyšl	zahrnuje IČPE, které není ve VÚPE

Vlastník a IČO	Provozovatel a IČO	Pro Místo	Důvod vyřazení
Obec Srby 00574236	Obec Srby 00574236	Srby	extrémně malé množství odpadní vody
Obec Srní 00256081	Obec Srní 00256081	Srní	zahrnuje IČPE, které není ve VÚPE
Obec Stáj 00543764	Obec Stáj 00543764	Stáj	v Porovnání není uvedeno IČPE kanalizace
Obec Staré Křečany 00261653	Obec Staré Křečany 00261653	Brtníky - Staré Křečany	extrémně malé množství odpadní vody
Obec Strážné 00580180	Obec Strážné 00580180	Strážné	zahrnuje IČPE, které není ve VÚPE
Obec Střítež 60418559	Obec Střítež 60418559	Střítež stočné	zahrnuje IČPE, které není ve VÚPE
Obec Střížovice 00257273	Obec Střížovice 00257273	Střížovice	extrémně malé množství odpadní vody
Obec Svobodné Heřmanice 00296384	Obec Svobodné Heřmanice 00296384	Svobodné Heřmanice	zahrnuje IČPE, které není ve VÚPE
vlastník neuveden	Obec Šebrov - Kateřina 00281077	Šebrov-Kateřina	zahrnuje IČPE, které není ve VÚPE
Obec Šilheřovice 00300730	Obec Šilheřovice 00300730	Šilheřovice	v Porovnání není uvedeno IČPE kanalizace, řádová chyba v údajích
Obec Tojice 46810161	Obec Tojice 46810161	Tojice	extrémně malé množství odpadní vody
Obec Třebovice 00279650	Obec Třebovice 00279650	Třebovice	extrémně malé množství odpadní vody
Obec Tursko 00241768	Obec Tursko 00241768	Tursko	zahrnuje IČME, které není ve VÚME
Obec Útušice 00257354	Obec Útušice 00257354	Útušice, Robčice	zahrnuje IČPE, které není ve VÚPE
Obec Vápenná 00303526	Obec Vápenná 00303526	vodovod Vápenná	v Porovnání není uvedeno IČPE kanalizace
Obec Velichovky 00273155	Obec Velichovky 00273155	Velichovky + Hustířany	zahrnuje IČPE, které není ve VÚPE
OBEC VELKÁ POLOM 00300829	Obec Velká Polom 00300829	Obec Velká Polom	zahrnuje IČPE, které není ve VÚPE
Obec Velké Březno 00267139	Obec Velké Březno 00267139	Pivovar Velké Březno	v Porovnání není uvedeno IČPE kanalizace
Obec Velké Losiny 00303551	Obec Velké Losiny 00303551	Žárová	v Porovnání není uvedeno IČPE kanalizace
Obec Velký Osek - (okres Kolín) 00235873	Obec Velký Osek 00235873	Kanalizace Obec Velký Osek	v Porovnání není uvedeno IČPE kanalizace
Obec Vidice 00572411	Obec Vidice 00572411	Vidice	zahrnuje IČPE, které není ve VÚPE
Obec Vlastějovice 00236594	Obec Vlastějovice 00236594	Vlastějovice	v Porovnání není uvedeno IČPE kanalizace
Obec Vodochody 00240991	Obec Vodochody 00240991	Vodochody	zahrnuje IČPE, které není ve VÚPE
Obec Vrbovec 00293831	Obec Vrbovec 00293831	Vrbovec	zahrnuje IČPE, které není ve VÚPE
Obec Vrčeň 00257427	Obec Vrčeň 00257427	Vrčeň	extrémně malé množství odpadní vody
Obec Vřesina 00298581	Obec Vřesina 00298581	Vřesina	zahrnuje IČPE, které není ve VÚPE
Obec Vysoká 00237337	Obec Vysoká 00237337	Vysoká	v Porovnání není uvedeno IČPE kanalizace; zahrnuje IČPE, které není ve VÚPE
Obecní úřad Zadní Chodov 00573671	Obec Zadní Chodov 00573671	Zadní Chodov	v Porovnání není uvedeno IČPE kanalizace; extrémně malé množství odpadní vody
Obec Zahořany 00253880	Obec Zahořany 00253880	Stanětice, Hřichovice, Oprechtice, Sedlice	zahrnuje IČPE, které není ve VÚPE
Obec Závada 00635553	Obec Závada 00635553	Závada	extrémně malé množství odpadní vody
Obec Zborovy 43313825	Obec Zborovy 43313825	Zborovy	v Porovnání není uvedeno IČPE kanalizace; extrémně malé množství odpadní vody
Obec Zbyslavice 00600695	Obec Zbyslavice 00600695	Obec Zbyslavice	zahrnuje IČPE, které není ve VÚPE
Obec Zvoleněves 00235181	Obec Zvoleněves 00235181	Zvoleněves	zahrnuje IČPE, které není ve VÚPE
Obec Osek 00258954	Osecká obecní vodárenská s.r.o. 27983781	Osek-Volduchy	zahrnuje IČPE, které není ve VÚPE
Obec Kanice 00572519	P R A V E S, spol. s r.o. 18230547	Kanice	zahrnuje IČPE, které není ve VÚPE
Obec Miřkov 00527659	P R A V E S, spol. s r.o. 18230547	Miřkov	zahrnuje IČPE, které není ve VÚPE
Panorama real s.r.o. 25825054	Panorama Real s.r.o. 25825054	43 RD Tichá na Moravě	zahrnuje IČPE, které není ve VÚPE; extrémně malé množství odpadní vody
Obec Chrášťany 00235407	Pavel Solčanský - VODOVODY A KANALIZACE 66497272	Chrášťany	zahrnuje IČPE, které není ve VÚPE
Obec Tymákov 00257338	R E V O S Rokycany, s. r. o. 49197282	Tymákov 1-6-2017	v Porovnání není uvedeno IČPE kanalizace

Vlastník a IČO	Provozovatel a IČO	Pro Místo	Důvod vyřazení
Obec Dražič 00249637	Radouňská vodohospodářská společnost, a.s. 26061015	Obec Dražič	zahrnuje IČPE, které není ve VÚPE
Obec Hrdějovice 00244961	Radouňská vodohospodářská společnost, a.s. 26061015	Obec Hrdějovice	zahrnuje IČPE, které není ve VÚPE
Obec Klec 00666467	Radouňská vodohospodářská společnost, a.s. 26061015	Obec Klec	zahrnuje IČPE, které není ve VÚPE
RD Styl a.s. 25821130	RD STYL a.s. 25821130	Kanalizace RD STYL a.s., Velká Polom	zahrnuje IČPE, které není ve VÚPE
PHL - Hotels s.r.o. 28162714	Severočeské vodovody a kanalizace, a.s. 49099451	Milovy	v Porovnání není uvedeno IČPE kanalizace
Severomoravské vodovody a kanalizace Ostrava a.s. 45193665	Severomoravské vodovody a kanalizace Ostrava a.s. 45193665	A 12 Kanál Příbor	zahrnuje IČPE, které není ve VÚPE
Obec Návší 60781688; Město Jablunkov 00296759; Severomoravské vodovody a kanalizace Ostrava a.s. 45193665	Severomoravské vodovody a kanalizace Ostrava a.s. 45193665	A 8 Kanál Návší u Jablunkova	zahrnuje IČPE, které není ve VÚPE
STAVITELSTVÍ DANIEL STRYK s.r.o. 27822699; Dura Automotive Systems CZ, s.r.o. 26031531; Röchling Automotive Kopřivnice s.r.o. 26873460; Brose CZ spol. s r.o. 61465704; Libor Bartoň 00000000; Mgr. Ondřej Miklas 00000000; Ing. Jaromír Hajdušek 00000000; Julie Neuwirthová 00000000; Petr Hala 00000000; Ing. Vojtěch Pšeja 00000000; Mgr. David Hýl 00000000; Ing. Milan Prokop 00000000; Radek Kostelník 00000000; Město Kopřivnice 00298077; Severomoravské vodovody a kanalizace Ostrava a.s. 45193665	Severomoravské vodovody a kanalizace Ostrava a.s. 45193665	A 9 Kanál Nový Jičín a Kopřivnice	zahrnuje IČPE, které není ve VÚPE
Město Kopřivnice 00298077	SLUMEKO, s.r.o. 25376021	Kopřivnice - místní části Lubina, Vlčovice, Mniší	zahrnuje IČPE, které není ve VÚPE
Obec Červená Voda 00278637	Služby obce Červená Voda, s.r.o. 01582836	Červená Voda	zahrnuje IČPE, které není ve VÚPE
Obec Kubova Huť 00583057	Služby obce Kubova Huť s.r.o. 28114370	Kubova Huť	zahrnuje IČPE, které není ve VÚPE
Obec Slatinice 00299456	Služby obce Slatinice s.r.o. 04452275	SOUČET obec Slatinice 1.pololetí 2017 + obec Slatinice 2.pololetí 2017	zahrnuje IČPE, které není ve VÚPE
vlastník neuveden	Služby obce Strašice s.r.o. 26331705	Strašice	v Porovnání není uvedeno IČPE kanalizace
Obec Komorní Lhotka 00494232	Služby občanům, s.r.o. 26822237	Komorní Lhotka	zahrnuje IČPE, které není ve VÚPE
Správa inženýrských sítí s.r.o. 29135575	Správa inženýrských sítí s.r.o. 29135575	Flora- Lad.Škvřny, K Perči, Robova ulice	zahrnuje IČPE, které není ve VÚPE
Obec Moravský Žižkov 00283371	Správa majetku obce Moravský Žižkov, příspěvková organizace 72039931	Správa majetku obce Moravský Žižkov, příspěvková organizace (IČO 72039931)	zahrnuje IČPE, které není ve VÚPE
Statutární město Kladno 00234516	Statutární město Kladno 00234516	Kladno - Švermov	zahrnuje IČPE, které není ve VÚPE
Statutární Město Opava 00300535	Statutární Město Opava 00300535	Milotice. Komárovské Chaloupky. Podvihov. Vlašovičky. Zlatníky	zahrnuje IČPE, které není ve VÚPE
Obec Libuň 00271764	Stavoka Kosice, a.s. 25275119	Libuň	extrémně malé množství odpadní vody
Svazek kanalizace Třebaňov 72564245	Svazek kanalizace Třebaňov 72564245	kanalizace svazku obcí	zahrnuje IČPE, které není ve VÚPE
Svazek obcí Lipov, Louka - ČOV a kanalizace 70921148	Svazek obcí Lipov, Louka - ČOV a kanalizace 70921148	Lipov	zahrnuje IČPE, které není ve VÚPE
Obec Chvojenec 00273678; Svazek obcí Rokytno - Chvojenec 70962804; Obec Rokytno 00274178	Svazek obcí Rokytno - Chvojenec 70962804	Chvojenec - Rokytno	zahrnuje IČPE, které není ve VÚPE
Základní škola a Mateřská škola Nenkovice, okres Hodonín, příspěvková organizace 75023172; Obec Stavěšice 00544680; Svazek obcí Strážovice a Stavěšice 75110351; Obec Strážovice 00285323	Svazek obcí Strážovice a Stavěšice 75110351	Stavěšice	zahrnuje IČPE, které není ve VÚPE
Svazek obcí Studnice, Hamry, Vortová 71185062	Svazek obcí Studnice, Hamry, Vortová 71185062	Studnice, Hamry, Vortová	zahrnuje IČPE, které není ve VÚPE
NA KOPCI s.r.o. 03650995	TANDA - voda s.r.o. 27856534	Pustevny 1-6/2017	zahrnuje IČPE, které není ve VÚPE
ČOV a kanalizace Hradec nad Moravicí - Branka u Opavy 75114194	Technické služby Hradec nad Moravicí, příspěvková organizace 75123959	Hradec n/M, Branka u O.	zahrnuje IČPE, které není ve VÚPE
Obec Šestajovice 00240851	Technické služby obce Šestajovice spol. s r.o. 28240693	Šestajovice	0 připojených obyvatel

Vlastník a IČO	Provozovatel a IČO	Pro Místo	Důvod vyřazení
TEiKO spol.s r.o. 44004770	TEiKO spol. s r.o. 44004770	Spytihněv	v Porovnání není uvedeno IČPE kanalizace
vlastník neuveden	TOMA, a.s. 18152813	odvádění přes Barum listopad	v Porovnání není uvedeno IČPE kanalizace; nelogická data
PRŮMYSLOVÁ ČOV, a.s. 25342665	TOMA, a.s. 18152813	Otrokovice - čištění	v Porovnání není uvedeno IČPE kanalizace; nelogická data
vlastník neuveden	TOMA, a.s. 18152813	Otrokovice - odvádění přes Barum	v Porovnání není uvedeno IČPE kanalizace; nelogická data
PRŮMYSLOVÁ ČOV, a.s. 25342665; TOMA, a.s. 18152813	TOMA, a.s. 18152813	Otrokovice - odvádění vod	nelogická data
TOMA, a.s. 18152813	TOMA, a.s. 18152813	Otrokovice- odvádění do Moravy	nelogická data
Dobrovolný svazek obcí Vedrovice-Kubšice ČOV a tlaková kanalizace 72041277	Vedrovice a Kubšice - ČOV a tlaková kanalizace 72041277	Vedrovice-Kubšice	zahrnuje IČPE, které není ve VÚPE
Město Mnichovice 00240478	Veřejné služby města Mnichovice 43753922	Mnichovice	zahrnuje IČPE, které není ve VÚPE
VITALPLAST Mosty s.r.o. 24840416	VITALPLAST Mosty s.r.o. 24840416	Kanalizace Kamionka - Třinec-Lyžbice	zahrnuje IČPE, které není ve VÚPE
Město Černovice 00248037	VODAK Humpolec, s.r.o. 49050541	Černovice, Benešov, Dobešov, Vlkosovice, Svatava, Střítež.Vackov	zahrnuje IČPE, které není ve VÚPE
Obec Pošná 00248886	VODAK Humpolec, s.r.o. 49050541	Pošná, Zahrádka, Proseč	zahrnuje IČPE, které není ve VÚPE
Obec Dolní Dvůr 00277754	Vodárenská společnost Lánov, spol. s r.o. 47470411	Dolní Dvůr	zahrnuje IČPE, které není ve VÚPE
Obec Květnice 00640042	Vodohospodářská společnost Benešov, s.r.o. 47535865	Obec Květnice	zahrnuje IČPE, které není ve VÚPE
Obec Choustníkovo Hradiště 00277932	Vodohospodářské služby RT, s.r.o. 27461556	Choustníkovo Hradiště	extrémně malé množství odpadní vody
Obec Kunčice Nad Labem 00278033	Vodohospodářské služby RT, s.r.o. 27461556	Kunčice nad Labem	extrémně malé množství odpadní vody
Obec Libotov 00578193	Vodohospodářské služby RT, s.r.o. 27461556	Libotov	extrémně malé množství odpadní vody
Zotavovna vězeňské služby České republiky Přední Labská 65997981	Vodohospodářské služby RT, s.r.o. 27461556	Přední Labská	v Porovnání není uvedeno IČPE kanalizace
Obec Slavhostice 00578568	Vodohospodářské služby RT, s.r.o. 27461556	Slavhostice	extrémně malé množství odpadní vody
Obec Třebihošť 00278378	Vodohospodářské služby RT, s.r.o. 27461556	Třebihošť	extrémně malé množství odpadní vody
Obec Žlunice 00272451	Vodohospodářské služby RT, s.r.o. 27461556	Žlunice	extrémně malé množství odpadní vody
Obec Vysoký Újezd 00234010	Vodovody a kanalizace Beroun, a.s. 46356975	Obec Vysoký Újezd	zahrnuje IČPE, které není ve VÚPE
Obec Kosořice 00238104	Vodovody a kanalizace Mladá Boleslav, a.s. 46356983	Kosořice - stočné	v Porovnání není uvedeno IČPE kanalizace
Město Mladá Vožice 00252557	Vožická majetková s.r.o. 28142721	Mladá Vožice	zahrnuje IČPE, které není ve VÚPE
Obec Dětmarovice 00297445	Zdeněk Kolář 70324417	Dětmarovice ČOV	v Porovnání není uvedeno IČPE kanalizace
Město Kouřim 00235482	ZIPR s.r.o. 25099337	Kouřim	zahrnuje IČME, které není ve VÚME